

CUENTA

PÚBLICA

2020

ESTADOS
FINANCIEROS
2020



ARCHIVO HISTÓRICO DEL MUNICIPIO DE COLIMA
ESTADO DE COLIMA
Estado de Actividades
Del 01/ene./2020 al 31/dic./2020

Usu: Alondra
Rep: rptEstadoActividades

Fecha y hora de Impresión: 22/ene./2021 11:01 a. m.

	2020	2019
INGRESOS Y OTROS BENEFICIOS		
INGRESOS DE GESTIÓN	\$24,786.00	\$74,693.00
IMPUESTOS	\$0.00	\$0.00
CUOTAS Y APORTACIONES DE SEGURIDAD SOCIAL	\$0.00	\$0.00
CONTRIBUCIONES DE MEJORAS	\$0.00	\$0.00
DERECHOS	\$0.00	\$0.00
PRODUCTOS	\$0.00	\$0.00
APROVECHAMIENTOS	\$0.00	\$0.00
INGRESOS POR VENTA DE BIENES Y PRESTACIÓN DE SERVICIOS	\$24,786.00	\$74,693.00
PARTICIPACIONES, APORTACIONES, CONVENIOS, INCENTIVOS DERIVADOS DE LA COLABORACIÓN FISCAL, FONDOS DISTINTOS DE APORTACIONES, TRANSFERENCIAS, ASIGNACIONES, SUBSIDIOS Y SUBVENCIONES, Y PENSIONES Y JUBILACIONES	\$5,558,533.18	\$5,896,199.84
PARTICIPACIONES, APORTACIONES, CONVENIOS, INCENTIVOS DERIVADOS DE LA COLABORACIÓN FISCAL Y FONDOS DISTINTOS DE APORTACIONES	\$200.00	\$96,200.00
TRANSFERENCIAS, ASIGNACIONES, SUBSIDIOS Y SUBVENCIONES, Y PENSIONES Y JUBILACIONES	\$5,558,333.18	\$5,799,999.84
OTROS INGRESOS Y BENEFICIOS	\$2,310.94	\$1,294.32
INGRESOS FINANCIEROS	\$0.00	\$0.00
INCREMENTO POR VARIACIÓN DE INVENTARIOS	\$0.00	\$0.00
DISMINUCIÓN DEL EXCESO DE ESTIMACIONES POR PÉRDIDA O DETERIORO U OBSOLESCENCIA	\$0.00	\$0.00
DISMINUCIÓN DEL EXCESO DE PROVISIONES	\$2,085.89	\$0.00
OTROS INGRESOS Y BENEFICIOS VARIOS	\$225.05	\$1,294.32
Total de Ingresos y Otros Beneficios	\$5,585,630.12	\$5,972,187.16
GASTOS Y OTRAS PÉRDIDAS		
GASTOS DE FUNCIONAMIENTO	\$5,244,456.25	\$5,394,357.85
SERVICIOS PERSONALES	\$4,659,828.56	\$4,642,808.05
MATERIALES Y SUMINISTROS	\$54,326.34	\$66,761.54
SERVICIOS GENERALES	\$530,301.35	\$684,788.26
TRANSFERENCIAS, ASIGNACIONES, SUBSIDIOS Y OTRAS AYUDAS	\$943,219.70	\$614,202.25
TRANSFERENCIAS INTERNAS Y ASIGNACIONES AL SECTOR PÚBLICO	\$0.00	\$0.00
TRANSFERENCIAS AL RESTO DEL SECTOR PÚBLICO	\$0.00	\$0.00
SUBSIDIOS Y SUBVENCIONES	\$0.00	\$0.00
AYUDAS SOCIALES	\$0.00	\$8,540.00
PENSIONES Y JUBILACIONES	\$943,219.70	\$605,662.25
TRANSFERENCIAS A FIDEICOMISOS, MANDATOS Y CONTRATOS ANÁLOGOS	\$0.00	\$0.00
TRANSFERENCIAS A LA SEGURIDAD SOCIAL	\$0.00	\$0.00
DONATIVOS	\$0.00	\$0.00
TRANSFERENCIAS AL EXTERIOR	\$0.00	\$0.00
PARTICIPACIONES Y APORTACIONES	\$0.00	\$0.00
PARTICIPACIONES	\$0.00	\$0.00
APORTACIONES	\$0.00	\$0.00
CONVENIOS	\$0.00	\$0.00
INTERESES, COMISIONES Y OTROS GASTOS DE LA DEUDA PÚBLICA	\$0.00	\$0.00
INTERESES DE LA DEUDA PÚBLICA	\$0.00	\$0.00
COMISIONES DE LA DEUDA PÚBLICA	\$0.00	\$0.00
GASTOS DE LA DEUDA PÚBLICA	\$0.00	\$0.00
COSTO POR COBERTURAS	\$0.00	\$0.00
APOYOS FINANCIEROS	\$0.00	\$0.00



ARCHIVO HISTÓRICO DEL MUNICIPIO DE COLIMA
ESTADO DE COLIMA
Estado de Actividades
Del 01/ene./2020 al 31/dic./2020

Usr. Alondra
Rep: rptEstadoActividades

Fecha y hora de Impresión 22/ene./2021 11:01 a. m.

	<u>2020</u>	<u>2019</u>
OTROS GASTOS Y PÉRDIDAS EXTRAORDINARIAS	\$174,065.30	\$188,504.47
ESTIMACIONES, DEPRECIACIONES, DETERIOROS, OBSOLESCENCIA Y AMORTIZACIONES	\$174,065.30	\$188,504.47
PROVISIONES	\$0.00	\$0.00
DISMINUCIÓN DE INVENTARIOS	\$0.00	\$0.00
AUMENTO POR INSUFICIENCIA DE ESTIMACIONES POR PÉRDIDA O DETERIORO U OBSOLESCENCIA	\$0.00	\$0.00
AUMENTO POR INSUFICIENCIA DE PROVISIONES	\$0.00	\$0.00
OTROS GASTOS	\$0.00	\$0.00
INVERSI?N P?BLICA	\$0.00	\$0.00
INVERSI?N P?BLICA NO CAPITALIZABLE	\$0.00	\$0.00
Total de Gastos y otras Pérdidas	\$6,361,741.25	\$6,197,064.57
Resultado del Ejercicio (Ahorro/Desahorro)	-\$776,111.13	-\$224,877.41

"Bajo protesta de decir verdad declaramos que los Estados Financieros y sus notas, son razonablemente correctos y son responsabilidad del emisor".

NOE GUERRA PIMENTEL
DIRECTOR

FRANCISCO JAVIER ZUNIGA CORTES
ADMINISTRADOR

ALONDRA ESCOBAR ROMERO
CONTADOR



Usu: Alondra
Rep: rptEstadoSituacionFinanciera

ARCHIVO HISTÓRICO DEL MUNICIPIO DE COLIMA
ESTADO DE COLIMA
Estado de Situación Financiera
Al 31/dic./2020

Fecha y 22/ene./2021

hora de Impresión 11:00 a. m.

	<u>2020</u>	<u>2019*</u>		<u>2020</u>	<u>2019*</u>
ACTIVO			PASIVO		
<u>ACTIVO CIRCULANTE</u>	<u>\$258,443.02</u>	<u>\$852,016.47</u>	<u>PASIVO CIRCULANTE</u>	<u>\$1,717,731.91</u>	<u>\$1,595,387.14</u>
EFFECTIVO Y EQUIVALENTES	\$193,182.25	\$816,465.05	CUENTAS POR PAGAR A CORTO PLAZO	\$1,717,731.91	\$1,595,387.14
DERECHOS A RECIBIR EFECTIVO O EQUIVALENTES	\$48,260.77	\$18,561.41	DOCUMENTOS POR PAGAR A CORTO PLAZO	\$0.00	\$0.00
DERECHOS A RECIBIR BIENES O SERVICIOS	\$0.00	\$0.00	PORCIÓN A CORTO PLAZO DE LA DEUDA PÚBLICA A LA	\$0.00	\$0.00
INVENTARIOS	\$0.00	\$0.00	TÍTULOS Y VALORES A CORTO PLAZO	\$0.00	\$0.00
ALMACENES	\$0.00	\$0.00	PASIVOS DIFERIDOS A CORTO PLAZO	\$0.00	\$0.00
ESTIMACIÓN POR PÉRDIDA O DETERIORO DE ACTIVOS	\$0.00	\$0.00	FONDOS Y BIENES DE TERCEROS EN GARANTÍA Y/O AC	\$0.00	\$0.00
OTROS ACTIVOS CIRCULANTES	\$17,000.00	\$17,000.00	PROVISIONES A CORTO PLAZO	\$0.00	\$0.00
Total de Activos Circulantes	\$258,443.02	\$852,016.47	OTROS PASIVOS A CORTO PLAZO	\$0.00	\$0.00
<u>ACTIVO NO CIRCULANTE</u>	<u>\$4,123,237.12</u>	<u>\$3,400,794.53</u>	Total de Pasivos Circulantes	\$1,717,731.91	\$1,595,387.14
INVERSIONES FINANCIERAS A LARGO PLAZO	\$0.00	\$0.00	<u>PASIVO NO CIRCULANTE</u>	<u>\$0.00</u>	<u>\$0.00</u>
DERECHOS A RECIBIR EFECTIVO O EQUIVALENTES A L	\$12,578.67	\$0.00	CUENTAS POR PAGAR A LARGO PLAZO	\$0.00	\$0.00
BIENES INMUEBLES, INFRAESTRUCTURA Y CONSTRUCC	\$6,010,261.50	\$5,227,626.00	DOCUMENTOS POR PAGAR A LARGO PLAZO	\$0.00	\$0.00
BIENES MUEBLES	\$1,119,294.76	\$1,029,877.44	DEUDA PÚBLICA A LARGO PLAZO	\$0.00	\$0.00
ACTIVOS INTANGIBLES	\$29,993.83	\$12,177.43	PASIVOS DIFERIDOS A LARGO PLAZO	\$0.00	\$0.00
DEPRECIACIÓN, DETERIORO Y AMORTIZACIÓN ACUMUI	-\$3,048,891.64	-\$2,874,826.34	FONDOS Y BIENES DE TERCEROS EN GARANTÍA Y/O AC	\$0.00	\$0.00
ACTIVOS DIFERIDOS	\$0.00	\$0.00	PROVISIONES A LARGO PLAZO	\$0.00	\$0.00
ESTIMACIÓN POR PÉRDIDA O DETERIORO DE ACTIVOS	\$0.00	\$0.00	Total de Pasivos No Circulantes	\$0.00	\$0.00
OTROS ACTIVOS NO CIRCULANTES	\$0.00	\$0.00	Total del Pasivo	\$1,717,731.91	\$1,595,387.14
Total de Activos No Circulantes	\$4,123,237.12	\$3,400,794.53	HACIENDA PÚBLICA/ PATRIMONIO		
Total del Activo	\$4,381,680.14	\$4,252,811.00	<u>HACIENDA PÚBLICA/PATRIMONIO CONTRIBUIDO</u>	<u>\$4,484,895.37</u>	<u>\$3,702,259.87</u>
			APORTACIONES	\$4,484,895.37	\$3,702,259.87
			DONACIONES DE CAPITAL	\$0.00	\$0.00
			ACTUALIZACIÓN DE LA HACIENDA PÚBLICA/PATRIMONI	\$0.00	\$0.00
			<u>HACIENDA PÚBLICA /PATRIMONIO GENERADO</u>	<u>-\$1,820,947.14</u>	<u>-\$1,044,836.01</u>
			RESULTADOS DEL EJERCICIO (AHORRO/ DESAHORRO)	-\$776,111.13	-\$224,877.41
			RESULTADOS DE EJERCICIOS ANTERIORES	-\$1,044,836.01	-\$819,958.60
			REVALÚOS	\$0.00	\$0.00
			RESERVAS	\$0.00	\$0.00
			RECTIFICACIONES DE RESULTADOS DE EJERCICIOS AN	\$0.00	\$0.00
			<u>EXCESO O INSUFICIENCIA EN LA ACTUALIZACIÓN DE LA H/</u>	<u>\$0.00</u>	<u>\$0.00</u>
			RESULTADO POR POSICIÓN MONETARIA	\$0.00	\$0.00
			RESULTADO POR TENENCIA DE ACTIVOS NO MONETAR	\$0.00	\$0.00
			<u>SERVICIOS FINANCIEROS, BANCARIOS Y COMERCIALES</u>	<u>\$0.00</u>	<u>\$0.00</u>
			Total Hacienda Pública/Patrimonio	\$2,663,948.23	\$2,657,423.86

*Importe Basados en Saldo Iniciales



Usu: Alondra
Rep: rptEstadoSituacionFinanciera

ARCHIVO HISTÓRICO DEL MUNICIPIO DE COLIMA
ESTADO DE COLIMA
Estado de Situación Financiera
Al 31/dic./2020

Fecha y | 22/ene./2021
hora de Impresión | 11:00 a. m.

	<u>2020</u>	<u>2019*</u>	
Total del Pasivo y Hacienda Pública/Patrimonio	\$4,381,680.14	\$4,252,811.00	<i>[Handwritten signature]</i>

*Importe Basados en Saldos Iniciales




Usu: Alondra
 Rep: rptEstadoSituacionFinanciera

ARCHIVO HISTÓRICO DEL MUNICIPIO DE COLIMA
ESTADO DE COLIMA
Estado de Situación Financiera
Al 31/dic./2020


Fecha y | 22/ene./2021
 hora de Impresión | 11:00 a. m.

	<u>2020</u>	<u>2019*</u>
CUENTAS DE ORDEN PRESUPUESTARIAS		
<u>LEY DE INGRESOS</u>		
LEY DE INGRESOS ESTIMADA	\$6,244,343.96	\$6,407,443.04
LEY DE INGRESOS POR EJECUTAR	\$722,561.20	\$650,156.91
MODIFICACIONES A LA LEY DE INGRESOS ESTIMADA	\$61,544.00	\$214,509.87
LEY DE INGRESOS DEVENGADA	\$5,583,326.76	\$5,972,186.00
LEY DE INGRESOS RECAUDADA	\$5,583,326.76	\$5,972,186.00
<u>PRESUPUESTO DE EGRESOS</u>		
PRESUPUESTO DE EGRESOS APROBADO	\$6,244,343.96	\$6,407,443.04
PRESUPUESTO DE EGRESOS POR EJERCER	\$16,917.29	\$246,945.48
MODIFICACIONES AL PRESUPUESTO DE EGRESOS APF	\$61,544.00	\$107,406.72
PRESUPUESTO DE EGRESOS COMPROMETIDO	\$6,288,970.67	\$6,195,401.44
PRESUPUESTO DE EGRESOS DEVENGADO	\$6,288,969.67	\$6,156,170.96
PRESUPUESTO DE EGRESOS EJERCIDO	\$6,288,969.67	\$6,156,170.96
PRESUPUESTO DE EGRESOS PAGADO	\$5,453,484.20	\$5,257,476.12


"Bajo protesta de decir verdad declaramos que los Estados Financieros y sus notas, son razonablemente correctos y son responsabilidad del emisor".



 NOE GUERRA PIMENTEL
 DIRECTOR



 ALONDRA ESCOBAR ROMERO
 CONTADOR



 FRANCISCO JAVIER ZÚNIGA CORTES
 ADMINISTRADOR

*Importe Basados en Saldo Iniciales



ARCHIVO HISTÓRICO DEL MUNICIPIO DE COLIMA
ESTADO DE COLIMA

Estado de Cambios en la Situación Financiera
Del 01/ene./2020 Al 31/dic./2020

Usu: Alondra

Rep: rptEstadoCambiosSituaciónFinanciera

Fecha y hora de Impresión 22/ene./2021
11:02 a. m.

	<u>Origen*</u>	<u>Aplicación*</u>
ACTIVO		\$128,869.14
<u>ACTIVO CIRCULANTE</u>	<u>\$593,673.46</u>	
EFFECTIVO Y EQUIVALENTES	\$623,272.81	
DERECHOS A RECIBIR EFECTIVO O EQUIVALENTES		\$29,699.36
DERECHOS A RECIBIR BIENES O SERVICIOS		
INVENTARIOS		
ALMACENES		
ESTIMACIÓN POR PÉRDIDA O DETERIORO DE ACTIVOS CIRCULANTES		
OTROS ACTIVOS CIRCULANTES		
<u>ACTIVO NO CIRCULANTE</u>		<u>\$722,442.69</u>
INVERSIONES FINANCIERAS A LARGO PLAZO		
DERECHOS A RECIBIR EFECTIVO O EQUIVALENTES A LARGO PLAZO		\$12,578.67
BIENES INMUEBLES, INFRAESTRUCTURA Y CONSTRUCCIONES EN PROCESO		\$782,635.50
BIENES MUEBLES		\$69,477.32
ACTIVOS INTANGIBLES		\$11,816.40
DEPRECIACIÓN, DETERIORO Y AMORTIZACIÓN ACUMULADA DE BIENES	\$174,065.30	
ACTIVOS DIFERIDOS		
ESTIMACIÓN POR PÉRDIDA O DETERIORO DE ACTIVOS NO CIRCULANTES		
OTROS ACTIVOS NO CIRCULANTES		
	\$122,344.77	
PASIVO		
<u>PASIVO CIRCULANTE</u>	<u>\$122,344.77</u>	
CUENTAS POR PAGAR A CORTO PLAZO	\$122,344.77	
DOCUMENTOS POR PAGAR A CORTO PLAZO		
PORCIÓN A CORTO PLAZO DE LA DEUDA PÚBLICA A LARGO PLAZO		
TÍTULOS Y VALORES A CORTO PLAZO		
PASIVOS DIFERIDOS A CORTO PLAZO		
FONDOS Y BIENES DE TERCEROS EN GARANTÍA Y/O ADMINISTRACIÓN A CORTO PLAZO		
PROVISIONES A CORTO PLAZO		
OTROS PASIVOS A CORTO PLAZO		
<u>PASIVO NO CIRCULANTE</u>		
CUENTAS POR PAGAR A LARGO PLAZO		
DOCUMENTOS POR PAGAR A LARGO PLAZO		
DEUDA PÚBLICA A LARGO PLAZO		
PASIVOS DIFERIDOS A LARGO PLAZO		
FONDOS Y BIENES DE TERCEROS EN GARANTÍA Y/O ADMINISTRACIÓN A LARGO PLAZO		
PROVISIONES A LARGO PLAZO		
	\$6,524.37	
HACIENDA PÚBLICA/ PATRIMONIO		
<u>HACIENDA PÚBLICA/PATRIMONIO CONTRIBUIDO</u>	<u>\$782,635.50</u>	
APORTACIONES	\$782,635.50	
DONACIONES DE CAPITAL		
ACTUALIZACIÓN DE LA HACIENDA PÚBLICA/PATRIMONIO		
<u>HACIENDA PÚBLICA /PATRIMONIO GENERADO</u>		
RESULTADOS DEL EJERCICIO (AHORRO/ DESAHORRO)		\$776,111.13
RESULTADOS DE EJERCICIOS ANTERIORES		\$551,233.72
REVALÚOS		\$224,877.41
RESERVAS		
RECTIFICACIONES DE RESULTADOS DE EJERCICIOS ANTERIORES		
<u>EXCESO O INSUFICIENCIA EN LA ACTUALIZACIÓN DE LA HACIENDA PÚBLICA/ PATRIMONIO</u>		
RESULTADO POR POSICIÓN MONETARIA		
RESULTADO POR TENENCIA DE ACTIVOS NO MONETARIOS		
<u>SERVICIOS FINANCIEROS, BANCARIOS Y COMERCIALES</u>		

*Importe Basados en Saldo Iniciales



ARCHIVO HISTÓRICO DEL MUNICIPIO DE COLIMA
ESTADO DE COLIMA

Estado de Cambios en la Situación Financiera
Del 01/ene./2020 Al 31/dic./2020

Usu: Alondra

Rep: rptEstadoCambiosSituacionFinanciera

Fecha y hora de Impresión | 22/ene./2021
11:02 a. m.

Origen*

Aplicación**

"Bajo protesta de decir verdad declaramos que los Estados Financieros y sus notas, son razonablemente correctos y son responsabilidad del emisor".

NOE GUERRA PIMENTEL
DIRECTOR

ALONDRA ESCOBAR ROMERO
CONTADOR

FRANCISCO JAVIER ZUNIGA CORTES
ADMINISTRADOR



**ARCHIVO HISTÓRICO DEL MUNICIPIO DE COLIMA
ESTADO DE COLIMA**

**Estado de Variación en la Hacienda Pública
Del 01/ene/2020 Al 31/dic./2020**

Usr: Alondra
Rep: rptEstadoVariacionHacienda

Fecha y hora de Impresión | 22/ene./2021
11.02 a. m.

Concepto	Hacienda Publica/ Patrimonio Contribuido	Hacienda Publica/ Patrimonio Generado De Ejercicios Anteriores	Hacienda Publica/ Patrimonio Generado Del Ejercicio	Exceso o Insuficiencia en la Actualización de la Hacienda Pública / Patrimonio	Total
HACIENDA PÚBLICA/PATRIMONIO CONTRIBUIDO NETO DE 2019	\$3,702,259.87	\$0.00	\$0.00	\$0.00	\$3,702,259.87
APORTACIONES	\$3,702,259.87	\$0.00	\$0.00	\$0.00	\$3,702,259.87
DONACIONES DE CAPITAL	\$0.00	\$0.00	\$0.00	\$0.00	\$0.00
ACTUALIZACIÓN DE LA HACIENDA PÚBLICA/PATRIMONIO	\$0.00	\$0.00	\$0.00	\$0.00	\$0.00
HACIENDA PÚBLICA /PATRIMONIO GENERADO NETO DE 2019	\$0.00	-\$819,958.60	-\$224,877.41	\$0.00	-\$1,044,836.01
RESULTADOS DEL EJERCICIO (AHORRO/ DESAHORRO)	\$0.00	\$0.00	-\$224,877.41	\$0.00	-\$224,877.41
RESULTADOS DE EJERCICIOS ANTERIORES	\$0.00	-\$819,958.60	\$0.00	\$0.00	-\$819,958.60
REVALÚOS	\$0.00	\$0.00	\$0.00	\$0.00	\$0.00
RESERVAS	\$0.00	\$0.00	\$0.00	\$0.00	\$0.00
RECTIFICACIONES DE RESULTADOS DE EJERCICIOS ANTERIORES	\$0.00	\$0.00	\$0.00	\$0.00	\$0.00
EXCESO O INSUFICIENCIA EN LA ACTUALIZACIÓN DE LA HACIENDA PÚBLICA/ PATRIMONIO NETO DE 2019	\$0.00	\$0.00	\$0.00	\$0.00	\$0.00
RESULTADO POR POSICIÓN MONETARIA	\$0.00	\$0.00	\$0.00	\$0.00	\$0.00
RESULTADO POR TENENCIA DE ACTIVOS NO MONETARIOS	\$0.00	\$0.00	\$0.00	\$0.00	\$0.00
HACIENDA PÚBLICA / PATRIMONIO NETO FINAL DE 2019	\$3,702,259.87	-\$819,958.60	-\$224,877.41	\$0.00	\$2,667,423.86
CAMBIOS EN LA HACIENDA PÚBLICA/PATRIMONIO CONTRIBUIDO NETO DE 2020	\$782,635.50	\$0.00	\$0.00	\$0.00	\$782,635.50
APORTACIONES	\$782,635.50	\$0.00	\$0.00	\$0.00	\$782,635.50
DONACIONES DE CAPITAL	\$0.00	\$0.00	\$0.00	\$0.00	\$0.00
ACTUALIZACIÓN DE LA HACIENDA PÚBLICA/PATRIMONIO	\$0.00	\$0.00	\$0.00	\$0.00	\$0.00
VARIACIONES DE LA HACIENDA PÚBLICA / PATRIMONIO GENERADO NETO DE 2020	\$0.00	-\$224,877.41	-\$551,233.72	\$0.00	-\$776,111.13
RESULTADOS DEL EJERCICIO (AHORRO/ DESAHORRO)	\$0.00	\$0.00	-\$776,111.13	\$0.00	-\$776,111.13
RESULTADOS DE EJERCICIOS ANTERIORES	\$0.00	-\$224,877.41	\$224,877.41	\$0.00	\$0.00
REVALÚOS	\$0.00	\$0.00	\$0.00	\$0.00	\$0.00
RESERVAS	\$0.00	\$0.00	\$0.00	\$0.00	\$0.00
RECTIFICACIONES DE RESULTADOS DE EJERCICIOS ANTERIORES	\$0.00	\$0.00	\$0.00	\$0.00	\$0.00
CAMBIOS EN EL EXCESO O INSUFICIENCIA EN LA ACTUALIZACIÓN DE LA HACIENDA PÚBLICA/ PATRIMONIO NETO DE 2020	\$0.00	\$0.00	\$0.00	\$0.00	\$0.00
RESULTADO POR POSICIÓN MONETARIA	\$0.00	\$0.00	\$0.00	\$0.00	\$0.00
RESULTADO POR TENENCIA DE ACTIVOS NO MONETARIOS	\$0.00	\$0.00	\$0.00	\$0.00	\$0.00
HACIENDA PÚBLICA / PATRIMONIO NETO FINAL DE 2020	\$4,484,895.37	-\$1,044,836.01	-\$776,111.13	\$0.00	\$2,663,948.23

A3



ARCHIVO HISTÓRICO DEL MUNICIPIO DE COLIMA ESTADO DE COLIMA

Estado de Variación en la Hacienda Pública
Del 01/ene/2020 Al 31/dic./2020

Usr: Alondra

Rep: rptEstadoVariacionHacienda

Fecha y 22/ene./2021


hora de Impresión 11:02 a. m.

Concepto	Hacienda Publica/ Patrimonio Contribuido	Hacienda Publica/ Patrimonio Generado De Ejercicios Anteriores	Hacienda Publica/ Patrimonio Generado Del Ejercicio	Exceso o Insuficiencia en la Actualización de la Hacienda Pública / Patrimonio	Total
----------	--	---	--	--	-------

"Bajo protesta de decir verdad declaramos que los Estados Financieros y sus notas, son razonablemente correctos y son responsabilidad del emisor".



NOÉ GUERRA PIMENTEL
DIRECTOR



FRANCISCO JAVIER ZÚÑIGA CORTES
ADMINISTRADOR



ALONDRA ESCOBAR ROMERO
CONTADOR



Usu: Alondra
Rep: rptEstadoFlujosEfectivo

ARCHIVO HISTÓRICO DEL MUNICIPIO DE COLIMA
ESTADO DE COLIMA
Estado de Flujos de Efectivo
Del 01/ene/2020 Al 31/dic./2020

Fecha y hora de Impresión 22/ene./2021 11:03 a. m.

Concepto	2020	2019
FLUJOS DE EFECTIVO DE LAS ACTIVIDADES DE OPERACIÓN		
ORIGEN	\$5,583,326.76	\$5,972,186.00
ENDEUDAMIENTO EXTERNO	\$0.00	\$0.00
IMPUESTOS	\$0.00	\$0.00
CUOTAS Y APORTACIONES DE SEGURIDAD SOCIAL	\$0.00	\$0.00
CONTRIBUCIONES DE MEJORAS	\$0.00	\$0.00
DERECHOS	\$0.00	\$0.00
PRODUCTOS	\$0.00	\$0.00
APROVECHAMIENTOS	\$0.00	\$0.00
INGRESOS POR VENTA DE BIENES Y PRESTACIÓN DE SERVICIOS	\$24,793.58	\$75,986.16
PARTICIPACIONES, APORTACIONES, CONVENIOS, INCENTIVOS DERIVADOS DE LA COLABORACIÓN FISCAL Y FONDOS DISTINTOS DE APORTACIONES	\$200.00	\$96,200.00
TRANSFERENCIAS, ASIGNACIONES, SUBSIDIOS Y SUBVENCIONES, Y PENSIONES Y JUBILACIONES	\$5,558,333.18	\$5,799,999.84
OTROS ORÍGENES DE OPERACIÓN	\$0.00	\$0.00
APLICACIÓN	\$6,105,305.85	\$5,981,660.77
SERVICIOS PERSONALES	\$4,229,215.09	\$4,330,096.21
MATERIALES Y SUMINISTROS	\$54,326.34	\$66,761.54
SERVICIOS GENERALES	\$525,429.35	\$678,805.26
Transferencias internas y Asignaciones al Sector Público	\$0.00	\$0.00
Transferencias al resto del sector público	\$0.00	\$0.00
Subsidios y subvenciones	\$0.00	\$0.00
Ayudas sociales	\$0.00	\$8,540.00
Pensiones y jubilaciones	\$943,219.70	\$605,662.25
Transferencias a fideicomisos, mandatos y otros análogos	\$0.00	\$0.00
Transferencias a la Seguridad Social	\$0.00	\$0.00
Donativos	\$0.00	\$0.00
Transferencias al Exterior	\$0.00	\$0.00
Participaciones	\$0.00	\$0.00
Aportaciones	\$0.00	\$0.00
Convenios	\$0.00	\$0.00
OTRAS APLICACIONES DE OPERACIÓN	\$353,115.37	\$291,795.51
FLUJOS NETOS DE EFECTIVO POR ACTIVIDADES DE OPERACIÓN	-\$521,979.09	-\$9,474.77
FLUJOS DE EFECTIVO DE LAS ACTIVIDADES DE INVERSIÓN		
ORIGEN	\$0.00	\$0.00
BIENES INMUEBLES, INFRAESTRUCTURA Y CONSTRUCCIONES EN PROCESO	\$0.00	\$0.00
BIENES MUEBLES	\$0.00	\$0.00
OTROS ORÍGENES DE INVERSIÓN	\$0.00	\$0.00
APLICACIÓN	\$101,293.72	\$147,610.86
BIENES INMUEBLES, INFRAESTRUCTURA Y CONSTRUCCIONES EN PROCESO	\$0.00	\$0.00
BIENES MUEBLES	\$89,477.32	\$138,300.47
OTRAS APLICACIONES DE INVERSIÓN	\$11,816.40	\$9,310.39
FLUJOS NETOS DE EFECTIVO POR ACTIVIDADES DE INVERSIÓN	-\$101,293.72	-\$147,610.86
FLUJO DE EFECTIVO DE LAS ACTIVIDADES DE FINANCIAMIENTO		
ORIGEN	\$0.00	\$0.00
ENDEUDAMIENTO NETO	\$0.00	\$0.00
INTERNO	\$0.00	\$0.00
EXTERNO	\$0.00	\$0.00
OTROS ORÍGENES DE FINANCIAMIENTO	\$0.00	\$0.00
APLICACIÓN	\$0.00	\$0.00
SERVICIOS DE LA DEUDA	\$0.00	\$0.00
INTERNO	\$0.00	\$0.00
EXTERNO	\$0.00	\$0.00
OTRAS APLICACIONES DE FINANCIAMIENTO	\$0.00	\$0.00
FLUJOS NETOS DE EFECTIVO POR ACTIVIDADES DE FINANCIAMIENTO	\$0.00	\$0.00



Usu: Alondra
Rep: rptEstadoFlujosEfectivo

ARCHIVO HISTÓRICO DEL MUNICIPIO DE COLIMA
ESTADO DE COLIMA
Estado de Flujos de Efectivo
Del 01/ene/2020 Al 31/dic./2020

Fecha y hora de Impresión | 22/ene./2021 | 11:03 a. m.


Concepto	2020	2019
INCREMENTO/DISMINUCIÓN NETA EN EL EFECTIVO Y EQUIVALENTES AL EFECTIVO	-\$623,272.81	-\$157,085.83
EFFECTIVO Y EQUIVALENTES AL EFECTIVO AL INICIO DEL EJERCICIO	\$816,455.06	\$973,540.69
EFFECTIVO Y EQUIVALENTES AL EFECTIVO AL FINAL DEL EJERCICIO	\$193,182.25	\$816,455.08

"Bajo protesta de decir verdad declaramos que los Estados Financieros y sus notas, son razonablemente correctos y son responsabilidad del emisor".



NOÉ GUERRA PIMENTEL

DIRECTOR



ALONDRA ESCOBAR ROMERO

CONTADOR



FRANCISCO JAVIER ZUNIGA CORTES

ADMINISTRADOR



ARCHIVO HISTÓRICO DEL MUNICIPIO DE COLIMA

ESTADO DE COLIMA

Estado Analítico del Activo

Del 01/ene./2020 al 31/dic./2020

Usu: Alondra

Rep: rptEstadoAnalíticoDeActivosYPasivos_R

Fecha y 22/ene./2021

hora de Impresión 11:06 a. m.

Concepto	Saldo Inicial 1	Cargos del periodo 2	Abonos del periodo 3	Saldo Final 4(1+2-3)	Variación del Periodo (4-1)
ACTIVO	<u>\$4,252,811.00</u>	<u>\$15,144,737.38</u>	<u>\$15,015,868.24</u>	<u>\$4,381,680.14</u>	<u>\$128,869.14</u>
ACTIVO CIRCULANTE	<u>\$852,016.47</u>	<u>\$13,837,189.41</u>	<u>\$14,430,762.86</u>	<u>\$258,443.02</u>	<u>-\$593,573.45</u>
EFECTIVO Y EQUIVALENTES	\$816,455.06	\$6,300,560.54	\$6,923,833.35	\$193,182.25	-\$623,272.81
DERECHOS A RECIBIR EFECTIVO O EQUIVALENTES	\$18,561.41	\$7,534,834.35	\$7,505,134.99	\$48,260.77	\$29,699.36
DERECHOS A RECIBIR BIENES O SERVICIOS	\$0.00	\$1,794.52	\$1,794.52	\$0.00	\$0.00
INVENTARIOS	\$0.00	\$0.00	\$0.00	\$0.00	\$0.00
ALMACENES	\$0.00	\$0.00	\$0.00	\$0.00	\$0.00
ESTIMACIÓN POR PÉRDIDA O DETERIORO DE ACTIVOS CIRCULANTES	\$0.00	\$0.00	\$0.00	\$0.00	\$0.00
OTROS ACTIVOS CIRCULANTES	\$17,000.00	\$0.00	\$0.00	\$17,000.00	\$0.00
ACTIVO NO CIRCULANTE	<u>\$3,400,794.53</u>	<u>\$1,307,547.97</u>	<u>\$585,105.38</u>	<u>\$4,123,237.12</u>	<u>\$722,442.59</u>
INVERSIONES FINANCIERAS A LARGO PLAZO	\$0.00	\$0.00	\$0.00	\$0.00	\$0.00
DERECHOS A RECIBIR EFECTIVO O EQUIVALENTES A LARGO PLAZO	\$0.00	\$423,618.75	\$411,040.08	\$12,578.67	\$12,578.67
BIENES INMUEBLES, INFRAESTRUCTURA Y CONSTRUCCIONES EN PROCESO	\$5,227,626.00	\$782,635.50	\$0.00	\$6,010,261.50	\$782,635.50
BIENES MUEBLES	\$1,029,817.44	\$89,477.32	\$0.00	\$1,119,294.76	\$89,477.32
ACTIVOS INTANGIBLES	\$18,177.43	\$11,816.40	\$0.00	\$29,993.83	\$11,816.40
DEPRECIACIÓN, DETERIORO Y AMORTIZACIÓN ACUMULADA DE BIENES	-\$2,874,826.34	\$0.00	\$174,065.30	-\$3,048,891.64	-\$174,065.30
ACTIVOS DIFERIDOS	\$0.00	\$0.00	\$0.00	\$0.00	\$0.00
ESTIMACIÓN POR PÉRDIDA O DETERIORO DE ACTIVOS NO CIRCULANTES	\$0.00	\$0.00	\$0.00	\$0.00	\$0.00
OTROS ACTIVOS NO CIRCULANTES	\$0.00	\$0.00	\$0.00	\$0.00	\$0.00



**ARCHIVO HISTÓRICO DEL MUNICIPIO DE COLIMA
ESTADO DE COLIMA**

**Estado Analítico de la Deuda y Otros Pasivos
Del 01/ene./2020 Al 31/dic./2020**

Usu: Alondra

Rep: rptEstadoAnalíticoDeudaYPasivos

Fecha y 22/ene./2021

hora de Impresión 11:07 a. m.

Denominación de las Deudas	Moneda de Contratación	Institución o País Acreedor	Saldo Inicial del Periodo	Saldo Final del Periodo
DEUDA PÚBLICA				
Corto Plazo				
Deuda Interna				
Instituciones de Crédito	Peso	México	\$0.00	\$0.00
Títulos y Valores	Peso	México	\$0.00	\$0.00
Arrendamientos Financieros	Peso	México	\$0.00	\$0.00
Deuda Externa				
Organismos Financieros Internacionales	Peso	México	\$0.00	\$0.00
Deuda Bilateral	Peso	México	\$0.00	\$0.00
Títulos y Valores	Peso	México	\$0.00	\$0.00
Arrendamientos Financieros	Peso	México	\$0.00	\$0.00
Subtotal Corto Plazo	Peso	México	\$0.00	\$0.00
Largo Plazo				
Deuda Interna				
Instituciones de Crédito	Peso	México	\$0.00	\$0.00
Títulos y Valores	Peso	México	\$0.00	\$0.00
Arrendamientos Financieros	Peso	México	\$0.00	\$0.00
Deuda Externa				
Organismos Financieros Internacionales	Peso	México	\$0.00	\$0.00
Deuda Bilateral	Peso	México	\$0.00	\$0.00
Títulos y Valores	Peso	México	\$0.00	\$0.00
Arrendamientos Financieros	Peso	México	\$0.00	\$0.00
Subtotal Largo Plazo	Peso	México	\$0.00	\$0.00
Otros Pasivos	Peso	México	\$1,595,387.14	\$1,717,731.91
Total Deuda y Otros Pasivos	Peso	México	\$1,595,387.14	\$1,717,731.91



Notas a los Estados Financieros
AL 31 DE DICIEMBRE DE 2020

Con el propósito de dar cumplimiento a los artículos 46 y 49 de la Ley General de Contabilidad Gubernamental, se acompañan notas a los estados financieros para aquellos rubros así lo requieran teniendo presente los postulados de revelación suficiente e importancia relativa con la finalidad, que la información sea de mayor utilidad para los usuarios.

A continuación se presentan los tres tipos de notas que acompañan a los estados, a saber:

- Notas de desglose;
- Notas de memoria (cuentas de orden), y
- Notas de gestión administrativa.

a) NOTAS DE DESGLOSE

I) NOTAS AL ESTADO DE SITUACIÓN FINANCIERA

Activo

Efectivo y Equivalentes

- Se cuenta con un fondo revolvente para gastos menores por un importe de \$4,000.00; además se registran: en BBVA Bancomer S.A. una cuenta Centralizadora Debito Empresarial con un importe de \$29,584.55 y cuenta Cash Management Gobierno con importe de \$159,597.70 ; las cuales suman la cantidad de \$189,182.25 de Efectivo y Equivalentes.

A continuación se relacionan las cuentas que integran el rubro de efectivo y equivalentes:

Concepto	2020	2019
BANCOS/TESORERÍA	\$ 189,182.25	\$ 812,025.15
INVERSIONES TEMPORALES (HASTA 3 MESES)	\$ -	\$ -
FONDOS CON AFECTACIÓN ESPECÍFICA	\$ -	\$ -
Suma	\$ 189,182.25	\$ 812,025.15

Bancos/Tesorería

Representa el monto de efectivo disponible propiedad de ENTE/INSTITUTO, en instituciones bancarias, su importe se integra por:

Banco	Importe
BBVA Bancomer 0460	\$ 29,584.55
BBVA Bancomer 5582	\$ 159,597.70
Suma	\$ 189,182.25

Inversiones Temporales

No se cuenta con inversiones financieras.

Banco	Importe
	\$.00
Suma	\$ -

Fondos con Afectación Específica

No se cuenta con fondos con afectación específica que deban financiar determinados gastos o actividades.

Banco	Importe
	\$.00
Suma	\$ -

Derechos a recibir Efectivo y Equivalentes y Bienes o Servicios a Recibir

- Se informa el monto que se encuentra pendiente de cobro y por recuperar al 31 de diciembre de 2020, no se registran cuentas con anterioridad mayor a un año, ni derivados de juicios.

Concepto	2020	2019
CUENTAS POR COBRAR A CORTO PLAZO	\$ 4,000.00	\$ 4,000.00
DEUDORES DIVERSOS POR COBRAR A CORTO PLAZO	\$ 33,268.95	\$ 3,569.59
OTROS DERECHOS A RECIBIR EFECTIVO O EQUIVALENTES A CORTO PLAZO	\$ 10,991.82	\$ 10,991.82
Suma	\$ 48,260.77	\$ 18,561.41

Las Cuentas por Cobrar a Corto Plazo se integran por:

Concepto	2020	%
Cuota de Recuperación auditorio H. Ayuntamiento de Colima	\$ 4,000.00	100%
Suma	\$ 4,000.00	100%



ARCHIVO HISTORICO DEL MUNICIPIO DE COLIMA
ESTADO DE COLIMA

Deudores Diversos por Cobrar a Corto Plazo

Representa el monto de los derechos de cobro a favor del ente público por gastos por comprobar, principalmente relacionados con viáticos o diferencias en el pago de la nómina.

Otros Derechos a recibir Efectivo y Equivalentes a Corto Plazo

Representan los derechos de cobro originados en el desarrollo de las actividades del ente público, de los cuales se espera recibir una contraprestación representada en recursos, bienes o servicios; en un plazo menor o igual a doce meses, no incluidos en las cuentas anteriores.

3. Los derechos a recibir efectivo y equivalentes, y bienes o servicios a recibir se derivan de impuestos por recuperar.

Bienes Disponibles para su Transformación o Consumo (inventarios)

4. No se registran bienes disponibles para su transformación.
5. La cuenta de Almacén no se encuentra registrada pues las operaciones no lo ameritan.

Inversiones Financieras

6. No se registran Inversiones financieras.
7. Sin registro de saldos de participaciones y aportaciones de capital.

Bienes Muebles, Inmuebles e Intangibles

8. Se informa de manera agrupada por cuenta, los rubros de Bienes Muebles e Inmuebles, el monto de la depreciación del ejercicio y la acumulada, el método de depreciación, tasas aplicadas y los criterios de aplicación de los mismos. Asimismo, se informará de las características significativas del estado en que se
9. También se informa de manera agrupada por cuenta, los rubros de activos intangibles y diferidos, su monto y naturaleza, amortización del ejercicio, amortización acumulada, tasa y método aplicados.

Bienes Inmuebles, Infraestructura y Construcciones en Proceso

Se integra de la siguiente manera:

Concepto	2020	2019
TERRENOS	\$ 1,829,458.50	\$ 1,046,823.00
OTROS BIENES INMUEBLES	\$ 4,180,803.00	\$ 4,180,803.00
BIENES INMUEBLES, INFRAESTRUCTURA Y CONSTRUCCIONES EN PROCESO	\$ 6,010,261.50	\$ 5,227,626.00

Bienes Muebles, Intangibles y Depreciaciones

Se integra de la siguiente manera:

Concepto	2020	2019
MOBILIARIO Y EQUIPO DE ADMINISTRACIÓN	\$ 1,034,382.90	\$ 961,868.89
MOBILIARIO Y EQUIPO EDUCACIONAL Y RECREATIVO	\$ 50,211.44	\$ 38,902.14
VEHÍCULOS Y EQUIPO DE TRANSPORTE	\$ -	\$ -
MAQUINARIA, OTROS EQUIPOS Y HERRAMIENTAS	\$ 34,700.42	\$ 29,046.41
Subtotal BIENES MUEBLES	\$ 1,119,294.76	\$ 1,029,817.44
SOFTWARE	\$ 8,000.00	\$ -
LICENCIAS	\$ 21,993.83	\$ 18,177.43
Subtotal ACTIVOS INTANGIBLES	\$ 29,993.83	\$ 18,177.43
DEPRECIACIÓN ACUMULADA DE BIENES MUEBLES	\$ 907,849.26	\$ 873,004.60
ÓN, DETERIORO Y AMORTIZACIÓN ACUMULADA DE BIENES	\$ 907,849.26	\$ 873,004.60
Suma	\$ 2,057,137.85	\$ 1,920,999.47

Para el cálculo de las depreciaciones se utiliza el método de depreciación en línea recta basado en los criterios de la "Guía de vida útil estimada y porcentajes de depreciación" que considera un uso normal y adecuado a las características del bien, emitida por el Consejo Nacional de Armonización

Activo Diferido

Sin activos que presentar.

Concepto	2020	2019
	\$.00	\$.00

Estimaciones y Deterioros

10. A la fecha no registrados.

Otros Activos

11. Sin registro.



ARCHIVO HISTORICO DEL MUNICIPIO DE COLIMA
ESTADO DE COLIMA

Pasivo

1. Este género se compone de dos grupos, el Pasivo Circulante y el Pasivo No Circulante, en éstos inciden pasivos derivados de operaciones por servicios personales, cuentas por pagar por operaciones presupuestarias devengadas y contabilizadas al 31 de diciembre del ejercicio correspondiente; pasivos por obligaciones laborales, a continuación se presenta la integración del pasivo:

Concepto	2020	2019
PASIVO CIRCULANTE	\$ 1,717,731.91	\$ 1,595,387.14
PASIVO NO CIRCULANTE	\$ -	\$ -
Suma de Pasivo	\$ 1,717,731.91	\$ 1,595,387.14

Pasivo Circulante

Destacan entre las principales partidas del Pasivo Circulante las siguientes:

Concepto	Importe
SERVICIOS PERSONALES POR PAGAR A CORTO PLAZO	\$ 1,616,070.01
RETENCIONES Y CONTRIBUCIONES POR PAGAR A CORTO PLAZO	\$ 99,573.90
INGRESOS POR CLASIFICAR	\$ -
PROVEEDORES POR PAGAR A CORTO PLAZO	\$ 2,088.00
OTRAS CUENTAS POR PAGAR A CORTO PLAZO	\$ -
Suma PASIVO CIRCULANTE	\$ 1,717,731.91

Servicios Personales por Pagar a Corto Plazo

El importe de esta cuenta esta constituido principalmente por el adeudo al Instituto de pensiones por préstamos a corto plazo de los empleados y cuotas de ejercicios anteriores, Aportaciones de Seguridad Social (patronal), mismas que se pagan al mes siguiente.

Retenciones por Pagar a Corto Plazo

El importe de esta cuenta esta constituido principalmente por: Retenciones de ISR por Sueldos y Salarios, y por Arrendamiento, mismo que se pagan en el mes siguiente. Sin embargo el Archivo Histórico del Municipio de Colima no cuenta con recursos para hacer frente a estas obligaciones, derivado de las cancelaciones de la solicitud de ampliación de subsidio y el último pago del mismo por parte del H. Ayuntamiento de Colima, lo anterior en consecuencia con la baja de recurso por la Pandemia COVID-19, que sufre el país.

Ingresos por Clasificar a Corto Plazo

Los ingresos se clasifican en el momento en que se reciben.

Proveedores por Pagar a Corto Plazo

Representa los adeudos con proveedores derivados de operaciones de **ENTE/INSTITUTO**, con vencimiento menor o igual a doce meses.

Pasivo No Circulante

sin información que revelar.

- No se registran recursos localizados en Fondos de Bienes de Terceros en Administración y/o en Garantía a corto y largo plazo.
- No se registran cuentas de pasivos diferidos y otros.

II) NOTAS AL ESTADO DE ACTIVIDADES

Ingresos de Gestión

- De los rubros de impuestos, contribuciones de mejoras, derechos, productos, aprovechamientos, participaciones y aportaciones, y transferencias, subsidios, otras ayudas y asignaciones, se informan los montos totales de cada clase (tercer nivel del Clasificador por Rubro de Ingresos), así como de cualquier característica significativa.
- Se informa, de manera agrupada, el tipo, monto y naturaleza de la cuenta de otros ingresos, asimismo se informará de sus características significativas.

Concepto	Monto	Características significativas
INGRESOS DE GESTIÓN		
INGRESOS POR VENTA DE BIENES Y SERVICIOS		
Ingresos por Venta de Bienes y Servicios de OPD	\$ 24,786.00	Ventas de libros, copias y certificaciones, así como servicio de digitalización y cuotas de recuperación por el uso de espacios.
PARTICIPACIONES, APORTACIONES, TRANSFERENCIAS Y APORTACIONES		
Aportaciones y Donativos	\$ -	Donaciones por parte de terceros.
TRANSFERENCIAS, ASIGNACIONES, SUBSIDIOS Y		
Subsidio Municipal	\$ 5,558,533.18	Otorgado por el H. Ayuntamiento del Municipio de Colima.
Sumas		
OTROS INGRESOS		
OTROS INGRESOS Y BENEFICIOS		
Disminución del exceso de provisiones	\$ 2,085.89	Diferencias menores
Diferencias en cambios	\$ 225.05	Diferencias menores
Sumas Totales	\$ 5,685,630.12	



ARCHIVO HISTORICO DEL MUNICIPIO DE COLIMA
ESTADO DE COLIMA

Gastos y Otras Pérdidas:

1. Se explican aquellas cuentas de gastos de funcionamiento, transferencias, subsidios y otras ayudas, participaciones y aportaciones, otros gastos y pérdidas extraordinarias, así como los ingresos y gastos extraordinarios, que en lo individual representen el 10% o más del total de los gastos.

Concepto	Importe
SERVICIOS PERSONALES	\$ 5,244,456.25
TRANSFERENCIAS, ASIGNACIONES, SUBSIDIOS Y PENSIONES	\$ 943,219.70
PARTICIPACIONES Y APORTACIONES	\$ -
SERVICIOS GENERALES	\$ 530,301.35
OTROS GASTOS Y PÉRDIDAS EXTRAORDINARIAS	\$ -
Suma de GASTOS Y OTRAS PÉRDIDAS	\$ 6,717,977.30

A su vez se presentan aquellos rubros que en forma individual representan el 8.0% o más del total de los gastos:

Concepto	Importe	%
REMUNERACIONES AL PERSONAL DE CARÁCTER PERMANENTE	\$ 1,335,571.90	20%
REMUNERACIONES AL PERSONAL DE CARÁCTER TRANSITORIO	\$ 1,005,650.66	15%
REMUNERACIONES ADICIONALES Y ESPECIALES	\$ 1,103,598.28	16%
OTRAS PRESTACIONES SOCIALES Y ECONOMICAS	\$ 908,317.09	14%
SERVICIOS GENERALES	\$ 530,301.35	8%
TRANSF., ASIGNACIONES SUBSIDIOS Y OTRAS A. (PENSIONES Y JUBILACIONES)	\$ 943,219.70	14%

III) NOTAS AL ESTADO DE VARIACIÓN EN LA HACIENDA PÚBLICA

1. En el periodo que se informa se registro por parte del H. Ayuntamiento de Colima, la donación de dos terrenos con un importe de \$782,635.50, por tanto el Patrimonio Contribuido se ve incrementado en este monto.
2. En el periodo que se informa el patrimonio generado, procede de la recepción de las aportaciones ordinarias tanto por las entidades federativas y la Secretaría de Hacienda y Crédito Público, así como por la recepción de aportaciones extraordinarias tanto de entidades federativas y municipios.

IV) NOTAS AL ESTADO DE FLUJOS DE EFECTIVO

Efectivo y equivalentes

1. El análisis de los saldos inicial y final que figuran en la última parte del Estado de Flujo de Efectivo en la cuenta de efectivo y equivalentes es como sigue:

Concepto	2020	2019
BANCOS/TESORERÍA	\$ 193,182.25	\$ 816,455.06
BANCOS/DEPENDENCIAS Y OTROS	\$ -	\$ -
INVERSIONES TEMPORALES (HASTA 3 M)	\$ -	\$ -
FONDOS CON AFECTACION ESPECIFICA	\$ -	\$ -
DEPÓSITOS DE FONDOS DE TERCEROS	\$ -	\$ -
Total de EFECTIVO Y EQUIVALENTES	\$ 193,182.25	\$ 816,455.06

2. Se detallan las adquisiciones de bienes muebles e inmuebles con su monto global.

Concepto	Inversión	Características
BIENES INMUEBLES	\$ -	Donación de dos terrenos
MOBILIARIO Y EQUIPO DE ADMINISTRACION	\$ 72,514.01	Sillón, ventilador, CPU y artículos de computo.
MOB. Y EQUIPO. EDUC. Y RECREATIVO	\$ 11,309.30	Cámara fotográfica, micrófonos
MAQUINARIA, OTROS EQUIPOS Y	\$ 5,654.01	Teléfono celular y cortadora mult

3. Conciliación de los Flujos de Efectivo Netos de las Actividades de Operación y la cuenta de Ahorro/Desahorro antes de Rubros Extraordinarios.

	2020	2019
Ahorro/Desahorro antes de rubros Extraordinarios	-\$ 602,045.83	-\$ 36,372.94
Movimientos de partidas (o rubros) que no afectan al efectivo.	\$ -	\$ -
Depreciación y Amortización	\$ 174,065.30	\$ 188,504.47
Incrementos en las provisiones	\$ -	\$ -
Incremento en inversiones producido por revaluación	\$ -	\$ -
Ganancia/pérdida en venta de propiedad, planta y equipo	\$ -	\$ -
Incremento en cuentas por cobrar	\$ -	\$ -
Partidas extraordinarias	\$ -	\$ -



ARCHIVO HISTORICO DEL MUNICIPIO DE COLIMA

ESTADO DE COLIMA

V) CONCILIACIÓN ENTRE LOS INGRESOS PRESUPUESTARIOS Y CONTABLES, ASÍ COMO ENTRE LOS EGRESOS PRESUPUESTARIOS Y LOS GASTOS CONTABLES

La conciliación se presenta atendiendo a lo dispuesto por el Acuerdo por el que se emite el formato de conciliación entre los ingresos presupuestarios y contables, así como entre los egresos presupuestarios y los gastos contables.

1.-TOTAL DE INGRESOS PRESUPUESTARIOS	\$	5,583,326.76
2. MÁS INGRESOS CONTABLES NO PRESUPUESTARIOS	\$	2,085.89
2.4 DISMINUCIÓN DEL EXCESO DE PROVISIONES	\$	2,085.89
3. MENOS INGRESOS PRESUPUESTARIOS NO CONTABLES	\$	-
4. TOTAL DE INGRESOS CONTABLES	\$	5,585,412.65

1.-TOTAL DE EGRESOS PRESUPUESTARIOS	\$	6,288,969.67
2. MENOS EGRESOS PRESUPUESTARIOS NO CONTABLES	\$	101,293.72
2.3 Mobiliario y equipo de administración	\$	72,514.01
2.4 Mobiliario y equipo educacional y recreativo	\$	11,309.30
2.8 Maquinaria, otros equipos y herramientas	\$	5,654.01
2.11 Activos intangibles	\$	11,816.40
3. MÁS GASTOS CONTABLES NO PRESUPUESTARIOS	\$	174,065.30
3.1 ESTIMACIONES, DEPRECIACIONES, DETERIOROS, OBSOLESCENCIA Y AMORTIZACIONES	\$	174,065.30
4. TOTAL DE GASTOS CONTABLES	\$	6,361,741.25

b) NOTAS DE MEMORIA (CUENTAS DE ORDEN)

Las cuentas de orden se utilizan para registrar movimientos de valores que no afecten o modifiquen el balance del ente contable, sin embargo, su incorporación en libros es necesaria con fines de recordatorio contable, de control y en general sobre los aspectos administrativos, o bien, para consignar sus derechos o responsabilidades contingentes que puedan, o no, presentarse en el futuro.

Las cuentas que se manejan para efectos de estas Notas son las siguientes:

Cuentas de Orden Contables y Presupuestarias:

Contables:

Valores

Emisión de obligaciones

Avales y garantías

Juicios

Contratos para Inversión Mediante Proyectos para Prestación de Servicios (PPS) y Similares

Bienes concesionados o en comodato

Concepto	Importe	
VALORES	\$	-
EMISIÓN DE OBLIGACIONES	\$	-
AVALES Y GARANTÍAS	\$	-
JUICIOS	\$	-
INVERSIÓN MEDIANTE PROYECTOS PARA PRESTACIÓN DE SERVICIOS	\$	-
BIENES EN CONCESIONADOS O EN COMODATO	\$	-
Suma CUENTAS DE ORDEN CONTABLES	\$	-

Presupuestarias:

Cuentas de ingresos	2020	2019
CUENTAS DE ORDEN PRESUPUESTARIAS		
LEY DE INGRESOS		-
LEY DE INGRESOS ESTIMADA	\$ 6,244,343.98	\$ 6,407,443.04
LEY DE INGRESOS POR EJECUTAR	\$ 722,561.20	\$ 542,663.75
MODIFICACIONES A LA LEY DE INGRESOS	\$ 61,544.00	\$ 107,406.71
LEY DE INGRESOS DÉVENGADA	\$ 5,583,326.76	\$ 5,972,186.00
LEY DE INGRESOS RECAUDADA	\$ 5,583,326.76	\$ 5,972,186.00

Cuentas de Egresos	2019	2019
PRESUPUESTO DE EGRESOS		
PRESUPUESTO DE EGRESOS APROBADO	\$ 6,244,343.98	\$ 6,407,443.04
PRESUPUESTO DE EGRESOS POR EJERCER	\$ 16,927.29	\$ 346,945.47
MODIFICACIONES AL PRESUPUESTO DE	\$ 61,544.00	\$ 107,406.71
PRESUPUESTO DE EGRESOS COMPROMETIDO	\$ 6,288,970.67	\$ 6,165,401.44
PRESUPUESTO DE EGRESOS DÉVENGADO	\$ 6,288,969.67	\$ 6,156,170.96
PRESUPUESTO DE EGRESOS EJERCIDO	\$ 6,288,969.67	\$ 6,156,170.96
PRESUPUESTO DE EGRESOS PAGADO	\$ 5,853,484.20	\$ 5,837,476.12



c) NOTAS DE GESTIÓN ADMINISTRATIVA

1. Introducción

Los Estados Financieros de los entes públicos, proveen de información financiera a los principales usuarios de la misma, al Congreso y a los ciudadanos.

El objetivo del presente documento es la revelación del contexto y de los aspectos económicos-financieros más relevantes que influyeron en las decisiones del período, y que deberán ser considerados en la elaboración de los estados financieros para la mayor comprensión de los mismos y sus particularidades.

De esta manera, se informa y explica la respuesta del gobierno a las condiciones relacionadas con la información financiera de cada período de gestión; además, de exponer aquellas políticas que podrían afectar la toma de decisiones en períodos posteriores.

2. Panorama Económico y Financiero

A inicios del presente ejercicio inicio para el estado de Colima, así como en todo el país, una cuarentena para evitar la propagación del COVID-19, lo cual obligo a cerrar negocios y descender la economía, por tal motivo los ingresos recabados por el gobierno federal y en cascada a los estados y municipios se vieron afectados. Para esta institución se observaron condiciones económico – financieras muy limitadas, toda vez que se solicito una ampliación al subsidio aprobado para hacer frente a la contratación de un Director, puesto que no existía en el Organigrama, pues anteriormente ese cargo lo había desempeñado un investigador y tras su jubilación lo ocupó la encargada de Acervo Documental, ahora bien, la ampliación no fue aprobada y aunado a esto el subsidio correspondiente a la última quincena del ejercicio fue también cancelado por falta de recursos, según lo expuso el Tesorero C.P. Armando Zamora. Se contó con el Subsidio Municipal de manera regular previamente, sin embargo este ingreso es insuficiente para mantener las operaciones y los servicios que en sí mismos son la labor principal del ente.

Derivado de esta situación se ha buscado obtener recursos adicionales mediante proyectos diversos y ante diversas instancias públicas y privadas, nacionales e internacionales, sin embargo en este ejercicio no se logró obtener estos recursos.

3. Autorización e Historia

- a) El 22 de enero de 2021, Noé Guerra Pimentel en su carácter de Director, autorizó la emisión de los estados financieros adjuntos y sus notas.
- b) El Archivo Histórico del Municipio de Colima (AHMC) es uno de los archivos con mayor importancia dentro del Occidente de México. En él se albergan más de cuatro siglos y medio de historia, el documento más antiguo que se conserva data de 1535 y el más reciente del año que corre. En 1993 el Archivo se transformó en un organismo descentralizado, con personalidad jurídica y patrimonio propio.

4. Organización y Objeto Social

Se informará sobre:

- a) Objeto social. Rescatar, conservar y custodiar la documentación heredada del período colonial y la que han generado y generan las diversas dependencias del ayuntamiento de Colima a lo largo de siglos; asimismo, documentos escritos, bibliohemerográficos, audiovisuales, plásticos, artísticas o materiales logrados por conceptos diversos: donación, préstamo, consignación o compra. Del legado histórico del municipio de Colima y la región, contenida en los acervos propios y de otros archivos por medio de los investigadores, quienes además están encargados de organizar, dirigir y asesorar investigaciones sobre la documentación histórica que se conserva y custodia en el Archivo. En lo cultural, difundir los diversos aspectos relativos a la historia, identidad y conciencia cultural de los vecinos del municipio de Colima y su región. Un principio nos ha regido: la Casa del Archivo es la casa de todos los vecinos de Colima y, por tanto, se les facilitan sus instalaciones como tribuna abierta para todo tipo de expresiones artísticas.
- b) Principal actividad. Cuenta con un acervo de documentos, una biblioteca, un museo, y además con un laboratorio de conservación y restauración de documentos, así como un área de digitalización. Conjuntamente organiza exposiciones de pintura, escultura, fotografía, conferencias, presentaciones de libros, revistas, obras de teatro y cine. Actualmente suspendió la mayoría de las actividades presenciales, limitándose a utilizar medios digitales para realizar las actividades mencionadas, lo anterior en consecuencia con la pandemia de COVID-19
- c) Ejercicio fiscal. El comprendido entre el 1° de enero y el 31 de diciembre de 2020.
- d) Régimen jurídico. De las Personas Morales Con Fines No Lucrativos.
- e) Consideraciones fiscales del ente: Se tiene la obligación de retener el ISR sobre sueldos y salarios, así como por arrendamientos de inmuebles.
- f) Estructura organizacional básica. Para su organización, el Archivo se divide en las siguientes áreas:
 - .. Dirección L Administración L Acervo Documental y Biblioteca
 - .. Investigación □ Enlace Institucional □ Fomento y Difusión.

5. Bases de Preparación de los Estados Financieros

Para la preparación de los Estados Financieros se han tomado como Base:

- a) La normatividad emitida por el CONAC y las disposiciones legales aplicables.
- b) La normatividad aplicada para el reconocimiento, valuación y revelación de los diferentes rubros de la información financiera, así como la bases de medición utilizada para la elaboración de los estados financieros; costo histórico. La depreciación se calcula usando como base los parámetros de estimación de vida útil establecidos en el DOF de fecha 15/08/2012
- c) Postulados básicos de las Normas de Información Financiera (NIF):
 - Sustancia económica: Este postulado obliga a la captación de la esencia económica en la delimitación y operación del sistema de información contable. □
 - Entidad económica: Es la unidad identificable que realiza actividades económicas y está constituida por combinaciones de recursos humanos, materiales y financieros (conjunto integrado de actividades económicas y recursos). □ Negocio en marcha: En este postulado se trata la existencia permanente de la entidad económica dentro de un horizonte de tiempo ilimitado, salvo prueba en contrario. □ Devengación contable: Son los efectos derivados de las transacciones que lleva a cabo la entidad económica con otras entidades, de las transformaciones internas y de otros eventos que la han afectado económicamente, los cuales deben reconocerse contablemente en su totalidad, en el momento en el que ocurren, independientemente de la fecha en que se consideren realizados para fines contables. □ Asociación de costos y gastos con ingresos: Los costos y gastos de una entidad deben identificarse con el ingreso que generen en el mismo período, independientemente de la fecha en que se realicen. □ Valuación: Los efectos financieros derivados de las transacciones, transformaciones internas y otros eventos, que afectan económicamente a la entidad, deben cuantificarse en términos monetarios, atendiendo a los atributos del elemento a ser valuado. □ Dualidad económica: En los estados financieros se incorporan partidas que constituyen representaciones de los recursos económicos de la entidad por un lado y de las fuentes de dichos recursos, por el otro. □ Consistencia: Este postulado básico enuncia que las operaciones que afectan a una entidad económica deben tener un tratamiento contable igual.



6. Políticas de Contabilidad Significativas

a) Actualización: A la fecha no se ha realizado actualización del valor de los activos, pasivos y Hacienda Pública/Patrimonio, ni reconocido los ajustes por inflación. b) No se realizan operaciones en el extranjero. c) A la fecha no se tienen registradas Provisiones, ni reservas.

7. Posición en Moneda Extranjera y Protección por Riesgo Cambiario

No se registran activos en moneda extranjera.

8. Reporte Analítico del Activo

La vida útil y depreciación se calculan usando como base los parámetros de estimación de vida útil establecidos en el DOF de fecha 15/08/2012

9. Fidelcomisos, Mandatos y Análogos

Para el ejercicio en cuestión no se registran.

10. Reporte de la Recaudación

El Archivo opera bajo la recepción de subsidio del H. Ayuntamiento de manera quincenal.

11. Información sobre la Deuda y el Reporte Analítico de la Deuda

No se tienen contratadas deudas con Instituciones Financieras.

12. Calificaciones otorgadas

No se tienen contratadas deudas con Instituciones Financieras.

13. Proceso de Mejora

a) Se busca la capacitación constante del recurso humano. b) Llevar a cabo de manera eficiente la distribución de los recursos financieros para hacer frente a las obligaciones y responsabilidades del ente.

14. Información por Segmentos

No se considera necesaria.

15. Eventos Posteriores al Cierre

No se registran eventos posteriores al cierre.

16. Partes Relacionadas

A la fecha no existen partes relacionadas que pudieran ejercer influencia significativa sobre la toma de decisiones financieras y operativas.

17. Responsabilidad Sobre la Presentación Razonable de la Información Contable

**Bajo protesta de decir verdad declaramos que los Estados Financieros y sus notas, son razonablemente correctos y son responsabilidad del emisor.*

NOÉ GUERRA PIMENTEL
DIRECTOR

FRANCISCO JAVIER ZÚÑIGA CORTÉS
ADMINISTRADOR

ALONDRA ESCOBAR ROMERO
CONTADOR



ARCHIVO HISTÓRICO DEL MUNICIPIO DE COLIMA
ESTADO DE COLIMA
Informe de Pasivos Contingentes
al 31/dic./2020

Usu: Alondra
Rep: rptPasivosContingentes

Fecha y hora de Impresión | 22/ene./2021
11:08 a. m.

"En Cumplimiento a lo dispuesto en los artículos 46, Fracción I, Inciso f), y 52 de la Ley General de Contabilidad Gubernamental y de conformidad con lo establecido en el Capítulo VII, Numeral, II, Inciso h) del Manual de Contabilidad Gubernamental emitido por el CONAC, el Ente Público informa lo siguiente:"

SIN INFORMACIÓN QUE
REVELAR

INFORMACIÓN
PRESUPUESTARIA

2020





ARCHIVO HISTÓRICO DEL MUNICIPIO DE COLIMA
ESTADO DE COLIMA
Estado Analítico de Ingresos
Del 01/ene./2020 Al 31/dic./2020

Usr: Alondra
 Rep: rptEstadoPresupuestoIngresosRB_CP_2019

Fecha y | 22/ene./2021
 hora de Impresión | 11:10 a. m.

Rubro de Ingresos	Ingreso					Diferencia (6=5-1)
	Estimado	Ampliaciones y Reducciones	Modificado	Devengado	Recaudado	
	(1)	(2)	(3=1+2)	(4)	(5)	
IMPUESTOS	\$0.00	\$0.00	\$0.00	\$0.00	\$0.00	0.00
CUOTAS Y APORTACIONES DE SEGURIDAD SOCIAL	\$0.00	\$0.00	\$0.00	\$0.00	\$0.00	0.00
CONTRIBUCIONES DE MEJORAS	\$0.00	\$0.00	\$0.00	\$0.00	\$0.00	0.00
DERECHOS	\$0.00	\$0.00	\$0.00	\$0.00	\$0.00	0.00
PRODUCTOS	\$0.00	\$0.00	\$0.00	\$0.00	\$0.00	0.00
APROVECHAMIENTOS	\$0.00	\$0.00	\$0.00	\$0.00	\$0.00	0.00
INGRESOS POR VENTA DE BIENES, PRESTACI?N DE SERVICIOS Y OTRO	\$55,000.00	\$61,544.00	\$116,544.00	\$24,793.58	\$24,793.58	-30,206.42
PARTICIPACIONES, APORTACIONES, CONVENIOS, INCENTIVOS DERIVAD	\$15,000.00	\$0.00	\$15,000.00	\$200.00	\$200.00	-14,800.00
TRANSFERENCIAS, ASIGNACIONES, SUBSIDIOS Y SUBVENCIONES, Y PE	\$6,174,343.96	\$0.00	\$6,174,343.96	\$5,558,333.18	\$5,558,333.18	-616,010.78
INGRESOS DERIVADOS DE FINANCIAMIENTOS	\$0.00	\$0.00	\$0.00	\$0.00	\$0.00	0.00
Total	\$6,244,343.96	\$61,544.00	\$6,305,887.96	\$5,583,326.76	\$5,583,326.76	
Ingresos Excedentes						-661,017.20

Estado Analítico de Ingresos por Fuente de Financiamiento	Ingreso					Diferencia (6=5-1)
	Estimado	Ampliaciones / Reducciones	Modificado	Devengado	Recaudado	
	(1)	(2)	(3=1+2)	(4)	(5)	
Ingresos del Poder Ejecutivo Federal o Estatal y de los Municipios						
IMPUESTOS	\$0.00	\$0.00	\$0.00	\$0.00	\$0.00	0.00
CUOTAS Y APORTACIONES DE SEGURIDAD SOCIAL	\$0.00	\$0.00	\$0.00	\$0.00	\$0.00	0.00
CONTRIBUCIONES DE MEJORAS	\$0.00	\$0.00	\$0.00	\$0.00	\$0.00	0.00
DERECHOS	\$0.00	\$0.00	\$0.00	\$0.00	\$0.00	0.00
PRODUCTOS	\$0.00	\$0.00	\$0.00	\$0.00	\$0.00	0.00
APROVECHAMIENTOS	\$0.00	\$0.00	\$0.00	\$0.00	\$0.00	0.00
PARTICIPACIONES, APORTACIONES, CONVENIOS, INCENTIVOS DE	\$15,000.00	\$0.00	\$15,000.00	\$200.00	\$200.00	-14,800.00
TRANSFERENCIAS, ASIGNACIONES, SUBSIDIOS Y SUBVENCIONES,	\$0.00	\$0.00	\$0.00	\$0.00	\$0.00	0.00
Ingresos de los Entes Públicos de los Poderes Legislativo y Judicial, de los Órganos Autónomos y del Sector Paraestatal o Paramunicipal, así como de las Empresas Productivas del Estado						
CUOTAS Y APORTACIONES DE SEGURIDAD SOCIAL	\$0.00	\$0.00	\$0.00	\$0.00	\$0.00	0.00
PRODUCTOS	\$0.00	\$0.00	\$0.00	\$0.00	\$0.00	0.00
INGRESOS POR VENTA DE BIENES, PRESTACI?N DE SERVICIOS	\$55,000.00	\$61,544.00	\$116,544.00	\$24,793.58	\$24,793.58	-30,206.42
TRANSFERENCIAS, ASIGNACIONES, SUBSIDIOS Y SUBVENCIONE	\$6,174,343.96	\$0.00	\$6,174,343.96	\$5,558,333.18	\$5,558,333.18	-616,010.78
Ingresos Derivados de Financiamiento						
INGRESOS DERIVADOS DE FINANCIAMIENTOS	\$0.00	\$0.00	\$0.00	\$0.00	\$0.00	0.00
Total	\$6,244,343.96	\$61,544.00	\$6,305,887.96	\$5,583,326.76	\$5,583,326.76	
Ingresos Excedentes						-661,017.20

3 Page 1



**ARCHIVO HISTÓRICO DEL MUNICIPIO DE COLIMA
ESTADO DE COLIMA**

**Estado Analítico del Ejercicio del Presupuesto de Egresos
Clasificación Administrativa - Sector Paraestatal
| Del 01/ene./2020 Al 31/dic./2020**

Usr: Alondra
Rep: rptEstadoPresupuestoEgresos_UA3_GB_SC

Fecha y | 22/ene./2021
hora de Impresión | 11:12 a. m.

Concepto	Egresos					
	Aprobado	Ampliaciones / (Reducciones)	Modificado	Devengado	Pagado	Subejercicio
	1	2	3=(1+2)	4	5	6 = (3 - 4)
TOTAL DEL GASTO	\$6,244,343.96	\$61,544.00	\$6,305,887.96	\$6,288,969.67	\$5,853,484.20	\$16,918.29
ENTIDADES PARAESTATALES Y FIDEICOMISOS NO EMPRESARIALES Y NO FINANCIEROS	\$6,244,343.96	\$61,544.00	\$6,305,887.96	\$6,288,969.67	\$5,853,484.20	\$16,918.29
INSTITUCIONES PÚBLICAS DE LA SEGURIDAD SOCIAL	\$0.00	\$0.00	\$0.00	\$0.00	\$0.00	\$0.00
ENTIDADES PARAESTATALES EMPRESARIALES NO FINANCIERAS CON PARTICIPACION ESTATAL MAYORITARIA	\$0.00	\$0.00	\$0.00	\$0.00	\$0.00	\$0.00
FIDEICOMISOS EMPRESARIALES NO FINANCIEROS CON PARTICIPACIÓN ESTATAL MAYORITARIA	\$0.00	\$0.00	\$0.00	\$0.00	\$0.00	\$0.00
ENTIDADES PARAESTATALES EMPRESARIALES FINANCIERAS MONETARIAS CON PARTICIPACION ESTATAL MAYORITARIA	\$0.00	\$0.00	\$0.00	\$0.00	\$0.00	\$0.00
ENTIDADES PARAESTATALES EMPRESARIALES FINANCIERAS NO MONETARIAS CON PARTICIPACION ESTATAL MAYORITARIA	\$0.00	\$0.00	\$0.00	\$0.00	\$0.00	\$0.00
FIDEICOMISOS FINANCIEROS PUBLICOS CON PARTICIPACION ESTATAL MAYORITARIA	\$0.00	\$0.00	\$0.00	\$0.00	\$0.00	\$0.00



ARCHIVO HISTÓRICO DEL MUNICIPIO DE COLIMA
ESTADO DE COLIMA

Estado Analítico del Ejercicio del Presupuesto de Egresos
Clasificación Económica (por Tipo de Gasto)
| Del 01/ene./2020 Al 31/dic./2020

Usu: Alondra

Rep: rptEstadoPresupuestoEgresos_CL2

Fecha y 22/ene./2021

hora de Impresión 11:12 a. m.

Concepto	Egresos					
	Aprobado	Ampliaciones / (Reducciones)	Modificado	Devengado	Pagado	Subejercicio
	1	2	3=(1+2)	4	5	6 = (3 - 4)
Gasto Corriente	\$5,197,462.73	\$48,010.54	\$5,245,473.27	\$5,244,456.25	\$4,808,970.78	\$1,017.02
Gasto de Capital	\$123,407.00	-\$6,212.01	\$117,194.99	\$101,293.72	\$101,293.72	\$15,901.27
Amortización de la deuda y disminución de pasivos	\$0.00	\$0.00	\$0.00	\$0.00	\$0.00	\$0.00
Pensiones y Jubilaciones	\$923,474.23	\$19,745.47	\$943,219.70	\$943,219.70	\$943,219.70	\$0.00
Participaciones	\$0.00	\$0.00	\$0.00	\$0.00	\$0.00	\$0.00
Total del Gasto	\$6,244,343.96	\$61,544.00	\$6,305,887.96	\$6,288,969.67	\$5,853,484.20	\$16,918.29

3/12



ARCHIVO HISTÓRICO DEL MUNICIPIO DE COLIMA ESTADO DE COLIMA

Estado Analítico del Ejercicio del Presupuesto de Egresos
Clasificación por Objeto del Gasto (Capítulo y Concepto)
| Del 01/ene./2020 Al 31/dic./2020

Usu: Alondra
Rep: rptEstadoPresupuestoEgresos_CP_CTO

Fecha y 22/ene./2021
hora de Impresión 11:11 a. m.

Concepto	Egresos					
	Aprobado	Ampliaciones / (Reducciones)	Modificado	Devengado	Pagado	Subejercicio
	1	2	3=(1+2)	4	5	6 = (3 - 4)
SERVICIOS PERSONALES	\$4,622,525.26	\$37,304.30	\$4,659,829.56	\$4,659,828.56	\$4,229,215.09	\$1.00
Remuneraciones al personal de carácter permanente	\$1,005,775.20	\$66,152.09	\$1,071,927.29	\$1,071,927.29	\$1,071,927.29	\$0.00
Remuneraciones al personal de carácter transitorio	\$1,007,979.95	\$13,178.08	\$1,021,158.03	\$1,021,158.03	\$1,021,158.03	\$0.00
Remuneraciones adicionales y especiales	\$1,359,371.71	-\$49,011.55	\$1,310,360.16	\$1,310,360.16	\$1,310,360.16	\$0.00
Seguridad Social	\$237,652.09	-\$15,879.14	\$221,772.95	\$221,772.95	\$198,054.12	\$0.00
Otras prestaciones sociales y económicas	\$885,453.27	\$22,864.82	\$908,318.09	\$908,317.09	\$501,412.45	\$1.00
Previsiones	\$0.00	\$0.00	\$0.00	\$0.00	\$0.00	\$0.00
Pago de estímulos a servidores públicos	\$126,293.04	\$0.00	\$126,293.04	\$126,293.04	\$126,293.04	\$0.00
MATERIALES Y SUMINISTROS	\$56,000.00	\$0.00	\$56,000.00	\$54,326.34	\$54,326.34	\$1,673.66
Materiales de administración, emisión de documentos y artículos oficiales	\$34,000.00	-\$536.29	\$33,463.71	\$33,463.71	\$33,463.71	\$0.00
Alimentos y utensilios	\$10,000.00	\$5,483.38	\$15,483.38	\$15,483.38	\$15,483.38	\$0.00
Materias primas y materiales de producción y comercialización	\$0.00	\$0.00	\$0.00	\$0.00	\$0.00	\$0.00
Materiales y artículos de construcción y de reparación	\$0.00	\$0.00	\$0.00	\$0.00	\$0.00	\$0.00
Productos químicos, farmacéuticos y de laboratorio	\$0.00	\$0.00	\$0.00	\$0.00	\$0.00	\$0.00
Combustibles, lubricantes y aditivos	\$5,000.00	-\$3,000.00	\$2,000.00	\$2,000.00	\$2,000.00	\$0.00
Vestuario, blancos, prendas de protección y artículos deportivos	\$1,000.00	-\$1,000.00	\$0.00	\$0.00	\$0.00	\$0.00
Materiales y suministros para seguridad	\$0.00	\$0.00	\$0.00	\$0.00	\$0.00	\$0.00
Herramientas, refacciones y accesorios menores	\$6,000.00	-\$947.09	\$5,052.91	\$3,379.25	\$3,379.25	\$1,673.66
SERVICIOS GENERALES	\$518,937.47	\$14,147.88	\$533,085.35	\$530,301.35	\$525,429.35	\$2,784.00
Servicios básicos	\$77,000.00	-\$1,736.34	\$75,263.66	\$75,263.66	\$75,263.66	\$0.00
Servicios de arrendamiento	\$281,726.47	-\$13,415.47	\$268,311.00	\$268,311.00	\$268,311.00	\$0.00
Servicios profesionales, científicos, técnicos y otros servicios	\$58,500.00	-\$3,838.20	\$54,661.80	\$54,661.80	\$54,661.80	\$0.00
Servicios financieros, bancarios y comerciales	\$800.00	\$73.42	\$873.42	\$873.42	\$873.42	\$0.00
Servicios de instalación, reparación, mantenimiento y conservación	\$52,500.00	\$44,842.99	\$97,342.99	\$97,342.99	\$95,254.99	\$0.00
Servicios de comunicación social y publicidad	\$4,000.00	-\$3,057.12	\$942.88	\$942.88	\$942.88	\$0.00
Servicios de traslado y viáticos	\$300.00	-\$300.00	\$0.00	\$0.00	\$0.00	\$0.00
Servicios oficiales	\$17,000.00	\$1,335.22	\$18,335.22	\$18,335.22	\$18,335.22	\$0.00
Otros servicios generales	\$27,111.00	-\$9,756.62	\$17,354.38	\$14,570.38	\$11,786.38	\$2,784.00
TRANSFERENCIAS, ASIGNACIONES, SUBSIDIOS Y OTRAS AYUDAS	\$923,474.23	\$19,745.47	\$943,219.70	\$943,219.70	\$943,219.70	\$0.00
Transferencias internas y Asignaciones al Sector Público	\$0.00	\$0.00	\$0.00	\$0.00	\$0.00	\$0.00
Transferencias al resto del sector público	\$0.00	\$0.00	\$0.00	\$0.00	\$0.00	\$0.00
Subsidios y subvenciones	\$0.00	\$0.00	\$0.00	\$0.00	\$0.00	\$0.00
Ayudas sociales	\$0.00	\$0.00	\$0.00	\$0.00	\$0.00	\$0.00
Pensiones y jubilaciones	\$923,474.23	\$19,745.47	\$943,219.70	\$943,219.70	\$943,219.70	\$0.00
Transferencias a fideicomisos, mandatos y otros análogos	\$0.00	\$0.00	\$0.00	\$0.00	\$0.00	\$0.00
Transferencias a la Seguridad Social	\$0.00	\$0.00	\$0.00	\$0.00	\$0.00	\$0.00

3

P

A.



**ARCHIVO HISTÓRICO DEL MUNICIPIO DE COLIMA
ESTADO DE COLIMA**

**Estado Analítico del Ejercicio del Presupuesto de Egresos
Clasificación por Objeto del Gasto (Capítulo y Concepto)
| Del 01/ene./2020 Al 31/dic./2020**

Usr: Alondra
Rep: rptEstadoPresupuestoEgresos_CP_CTO

Fecha y 22/ene./2021
hora de Impresión 11:11 a. m.

Concepto	Egresos					
	Aprobado	Ampliaciones / (Reducciones)	Modificado	Devengado	Pagado	Subejercicio
	1	2	3=(1+2)	4	5	6 = (3 - 4)
Donativos	\$0.00	\$0.00	\$0.00	\$0.00	\$0.00	\$0.00
Transferencias al Exterior	\$0.00	\$0.00	\$0.00	\$0.00	\$0.00	\$0.00
BIENES MUEBLES, INMUEBLES E INTANGIBLES	\$123,407.00	-\$9,653.65	\$113,753.35	\$101,293.72	\$101,293.72	\$12,459.63
Mobiliario y equipo de administración	\$61,000.00	\$23,274.93	\$84,274.93	\$72,514.01	\$72,514.01	\$11,760.92
Mobiliario y equipo educacional y recreativo	\$26,008.00	-\$14,000.00	\$12,008.00	\$11,309.30	\$11,309.30	\$698.70
Equipo e instrumental médico y de laboratorio	\$0.00	\$0.00	\$0.00	\$0.00	\$0.00	\$0.00
Vehículos y equipo de transporte	\$0.00	\$0.00	\$0.00	\$0.00	\$0.00	\$0.00
Equipo de defensa y seguridad	\$0.00	\$0.00	\$0.00	\$0.00	\$0.00	\$0.00
Maquinaria, otros equipos y herramientas	\$2,900.00	\$2,754.02	\$5,654.02	\$5,654.01	\$5,654.01	\$0.01
Activos biológicos	\$0.00	\$0.00	\$0.00	\$0.00	\$0.00	\$0.00
Bienes inmuebles	\$0.00	\$0.00	\$0.00	\$0.00	\$0.00	\$0.00
Activos intangibles	\$33,499.00	-\$21,682.60	\$11,816.40	\$11,816.40	\$11,816.40	\$0.00
INVERSION PÚBLICA	\$0.00	\$0.00	\$0.00	\$0.00	\$0.00	\$0.00
Obra pública en bienes de dominio público	\$0.00	\$0.00	\$0.00	\$0.00	\$0.00	\$0.00
Obra pública en bienes propios	\$0.00	\$0.00	\$0.00	\$0.00	\$0.00	\$0.00
Proyectos productivos y acciones de fomento	\$0.00	\$0.00	\$0.00	\$0.00	\$0.00	\$0.00
INVERSIONES FINANCIERAS Y OTRAS PROVISIONES	\$0.00	\$0.00	\$0.00	\$0.00	\$0.00	\$0.00
Inversiones para el fomento de actividades productivas	\$0.00	\$0.00	\$0.00	\$0.00	\$0.00	\$0.00
Acciones y participaciones de capital	\$0.00	\$0.00	\$0.00	\$0.00	\$0.00	\$0.00
Compra de títulos y valores	\$0.00	\$0.00	\$0.00	\$0.00	\$0.00	\$0.00
Concesión de préstamos	\$0.00	\$0.00	\$0.00	\$0.00	\$0.00	\$0.00
Inversiones en fideicomisos, mandatos y otros análogos	\$0.00	\$0.00	\$0.00	\$0.00	\$0.00	\$0.00
Otras inversiones financieras	\$0.00	\$0.00	\$0.00	\$0.00	\$0.00	\$0.00
Provisiones para contingencias y otras erogaciones especiales	\$0.00	\$0.00	\$0.00	\$0.00	\$0.00	\$0.00
PARTICIPACIONES Y APORTACIONES	\$0.00	\$0.00	\$0.00	\$0.00	\$0.00	\$0.00
Participaciones	\$0.00	\$0.00	\$0.00	\$0.00	\$0.00	\$0.00
Aportaciones	\$0.00	\$0.00	\$0.00	\$0.00	\$0.00	\$0.00
Convenios	\$0.00	\$0.00	\$0.00	\$0.00	\$0.00	\$0.00
DEUDA PÚBLICA	\$0.00	\$0.00	\$0.00	\$0.00	\$0.00	\$0.00
Amortización de la deuda pública	\$0.00	\$0.00	\$0.00	\$0.00	\$0.00	\$0.00
Intereses de la deuda pública	\$0.00	\$0.00	\$0.00	\$0.00	\$0.00	\$0.00
Comisiones de la deuda pública	\$0.00	\$0.00	\$0.00	\$0.00	\$0.00	\$0.00
Gastos de la deuda pública	\$0.00	\$0.00	\$0.00	\$0.00	\$0.00	\$0.00
Costo por coberturas	\$0.00	\$0.00	\$0.00	\$0.00	\$0.00	\$0.00
Apoyos financieros	\$0.00	\$0.00	\$0.00	\$0.00	\$0.00	\$0.00
Adeudos de ejercicios fiscales anteriores (ADEFAS)	\$0.00	\$0.00	\$0.00	\$0.00	\$0.00	\$0.00
Total del Gasto	\$6,244,343.96	\$61,544.00	\$6,305,887.96	\$6,288,969.57	\$5,853,484.20	\$16,918.29

3

[Handwritten signature]



ARCHIVO HISTÓRICO DEL MUNICIPIO DE COLIMA ESTADO DE COLIMA

Estado Analítico del Ejercicio del Presupuesto de Egresos

Clasificación Funcional (Finalidad y Función)

| Del 01/ene./2020 Al 31/dic./2020

Fecha y 22/ene./2021

hora de Impresión 11:13 a. m.

Usr: Alondra
Rep: rptEstadoPresupuestoEgresos_FN3

Concepto	Egresos					
	Aprobado	Ampliaciones / (Reducciones)	Modificado	Devengado	Pagado	Subejercicio
	1	2	3=(1+2)	4	5	6 = (3 - 4)
GOBIERNO	\$0.00	\$0.00	\$0.00	\$0.00	\$0.00	\$0.00
LEGISLACIÓN	\$0.00	\$0.00	\$0.00	\$0.00	\$0.00	\$0.00
JUSTICIA	\$0.00	\$0.00	\$0.00	\$0.00	\$0.00	\$0.00
COORDINACIÓN DE LA POLÍTICA DE GOBIERNO	\$0.00	\$0.00	\$0.00	\$0.00	\$0.00	\$0.00
RELACIONES EXTERIORES	\$0.00	\$0.00	\$0.00	\$0.00	\$0.00	\$0.00
ASUNTOS FINANCIEROS Y HACENDARIOS	\$0.00	\$0.00	\$0.00	\$0.00	\$0.00	\$0.00
SEGURIDAD NACIONAL	\$0.00	\$0.00	\$0.00	\$0.00	\$0.00	\$0.00
ASUNTOS DE ORDEN PÚBLICO Y DE SEGURIDAD INTERIOR	\$0.00	\$0.00	\$0.00	\$0.00	\$0.00	\$0.00
OTROS SERVICIOS GENERALES	\$0.00	\$0.00	\$0.00	\$0.00	\$0.00	\$0.00
DESARROLLO SOCIAL	\$6,244,343.96	\$61,544.00	\$6,305,887.96	\$6,288,969.67	\$5,853,484.20	\$16,918.29
PROTECCIÓN AMBIENTAL	\$0.00	\$0.00	\$0.00	\$0.00	\$0.00	\$0.00
VIVIENDA Y SERVICIOS A LA COMUNIDAD	\$0.00	\$0.00	\$0.00	\$0.00	\$0.00	\$0.00
SALUD	\$0.00	\$0.00	\$0.00	\$0.00	\$0.00	\$0.00
RECREACIÓN, CULTURA Y OTRAS MANIFESTACIONES SOCIALES	\$6,244,343.96	\$61,544.00	\$6,305,887.96	\$6,288,969.67	\$5,853,484.20	\$16,918.29
EDUCACIÓN	\$0.00	\$0.00	\$0.00	\$0.00	\$0.00	\$0.00
PROTECCIÓN SOCIAL	\$0.00	\$0.00	\$0.00	\$0.00	\$0.00	\$0.00
OTROS ASUNTOS SOCIALES	\$0.00	\$0.00	\$0.00	\$0.00	\$0.00	\$0.00
DESARROLLO ECONÓMICO	\$0.00	\$0.00	\$0.00	\$0.00	\$0.00	\$0.00
ASUNTOS ECONÓMICOS, COMERCIALES Y LABORALES EN GENERAL	\$0.00	\$0.00	\$0.00	\$0.00	\$0.00	\$0.00
AGROPECUARIA, SILVICULTURA, PESCA Y CAZA	\$0.00	\$0.00	\$0.00	\$0.00	\$0.00	\$0.00
COMBUSTIBLES Y ENERGÍA	\$0.00	\$0.00	\$0.00	\$0.00	\$0.00	\$0.00
MINERÍA, MANUFACTURAS Y CONSTRUCCIÓN	\$0.00	\$0.00	\$0.00	\$0.00	\$0.00	\$0.00
TRANSPORTE	\$0.00	\$0.00	\$0.00	\$0.00	\$0.00	\$0.00
COMUNICACIONES	\$0.00	\$0.00	\$0.00	\$0.00	\$0.00	\$0.00
TURISMO	\$0.00	\$0.00	\$0.00	\$0.00	\$0.00	\$0.00
CIENCIA, TECNOLOGÍA E INNOVACIÓN	\$0.00	\$0.00	\$0.00	\$0.00	\$0.00	\$0.00
OTRAS INDUSTRIAS Y OTROS ASUNTOS ECONÓMICOS	\$0.00	\$0.00	\$0.00	\$0.00	\$0.00	\$0.00
OTRAS NO CLASIFICADAS EN FUNCIONES ANTERIORES	\$0.00	\$0.00	\$0.00	\$0.00	\$0.00	\$0.00
TRANSACCIONES DE LA DEUDA PÚBLICA / COSTO FINANCIERO DE LA DEUDA	\$0.00	\$0.00	\$0.00	\$0.00	\$0.00	\$0.00
TRANSFERENCIAS, PARTICIPACIONES Y APORTACIONES ENTRE DIFERENTES NIVELES Y ÓRDENES DE GOBIERNO	\$0.00	\$0.00	\$0.00	\$0.00	\$0.00	\$0.00
SANEAMIENTO DEL SISTEMA FINANCIERO	\$0.00	\$0.00	\$0.00	\$0.00	\$0.00	\$0.00

3



ARCHIVO HISTÓRICO DEL MUNICIPIO DE COLIMA
ESTADO DE COLIMA

Estado Analítico del Ejercicio del Presupuesto de Egresos

Clasificación Funcional (Finalidad y Función)

Del 01/ene./2020 Al 31/dic./2020

Fecha y 22/ene./2021

hora de Impresión 11:13 a. m.

Usu: Alondra

Rep: rptEstadoPresupuestoEgresos_FN3

Concepto	Egresos					
	Aprobado	Ampliaciones / (Reducciones)	Modificado	Devengado	Pagado	Subejercicio
	1	2	3=(1+2)	4	5	6 = (3 - 4)
ADEUDOS DE EJERCICIOS FISCALES ANTERIORES	\$0.00	\$0.00	\$0.00	\$0.00	\$0.00	\$0.00
Total del Gasto	\$6,244,343.96	\$61,544.00	\$6,305,887.96	\$6,288,969.67	\$5,853,484.20	\$16,918.29

3



ARCHIVO HISTÓRICO DEL MUNICIPIO DE COLIMA
ESTADO DE COLIMA
Endeudamiento Neto

Usu: Alondra
Rep: rptEndeudamientoNeto

Del 01/ene./2020 Al 31/dic./2020

Fecha y hora de Impresión 22/ene./2021 11:13 a. m.

Identificación de Crédito o Instrumento	Contratación/Colocación	Amortización	Endeudamiento Neto
	A	B	C=A-B
Créditos Bancarios			
Total Créditos Bancarios	\$0.00	\$0.00	\$0.00
Otros Instrumentos de Deuda			
Total Otros Instrumentos de Deuda	\$0.00	\$0.00	\$0.00
Total	\$0.00	\$0.00	\$0.00



ARCHIVO HISTÓRICO DEL MUNICIPIO DE COLIMA
ESTADO DE COLIMA
Intereses de la Deuda

Del 01/ene./2020 Al 31/dic./2020

Usu: Alondra
Rep: rptInteresedelaDeuda

Fecha y hora de Impresión | 22/ene./2021
11:13 a. m.

Identificación de Crédito o Instrumento	Devengado	Pagado
Créditos Bancarios		
Total de Intereses de Créditos Bancarios	\$0.00	\$0.00
Otros Instrumentos de Deuda		
Total de Intereses de Otros Instrumentos de Deuda	\$0.00	\$0.00
Total	\$0.00	\$0.00

[Handwritten signatures]



**ARCHIVO HISTÓRICO DEL MUNICIPIO DE COLIMA
ESTADO DE COLIMA**

**Indicadores de Postura Fiscal
del 01/ene./2020 al 31/dic./2020**

Usu: Alondra
Rep: rptIndicadoresPosturaFiscal

Fecha y hora de Impresión | 22/ene./2021
11:14 a. m.

Concepto	Estimado	Devengado	Pagado
I. Ingresos Presupuestarios (I=1+2)	\$6,244,343.96	\$5,583,326.76	\$5,583,326.76
1. Ingresos del Gobierno de la Entidad Federativa	\$0.00	\$0.00	\$0.00
2. Ingresos del Sector Paraestatal	\$6,244,343.96	\$5,583,326.76	\$5,583,326.76
II. Egresos Presupuestarios (II=3+4)	\$6,244,343.96	\$6,288,969.67	\$5,853,484.20
3. Egresos del Gobierno de la Entidad Federativa	\$0.00	\$0.00	\$0.00
4. Egresos del Sector Paraestatal	\$6,244,343.96	\$6,288,969.67	\$5,853,484.20
III. Balance Presupuestario (Superávit o Déficit) (III = I - II)	\$0.00	-\$705,642.91	-\$270,157.44

Concepto	Estimado	Devengado	Pagado
III. Balance Presupuestario (Superávit o Déficit)	\$0.00	-\$705,642.91	-\$270,157.44
IV. Intereses, Comisiones y Gastos de la Deuda	\$0.00	\$0.00	\$0.00
V. Balance Primario (Superávit o Déficit) (V= III - IV)	\$0.00	-\$705,642.91	-\$270,157.44

Concepto	Estimado	Devengado	Pagado
A. Financiamiento	\$0.00	\$0.00	\$0.00
B. Amortización de la deuda	\$0.00	\$0.00	\$0.00
C. Endeudamiento ó desendeudamiento (C = A - B)	\$0.00	\$0.00	\$0.00

[Handwritten signatures]

INFORMACIÓN
PROGRAMÁTICA

2020

24



**ARCHIVO HISTÓRICO DEL MUNICIPIO DE COLIMA
ESTADO DE COLIMA**

**Gasto por Categoría Programática
Del 01/ene./2020 Al 31/dic./2020**

Usr: Alondra
Rep: rptEstadoPresupuestoEgresos_PC

Fecha y hora de Impresión | 22/ene./2021
11:14 a. m.

Concepto	Egresos					Subejercicio 6 = (3 - 4)
	Aprobado	Ampliaciones / (Reducciones)	Modificado	Devengado	Pagado	
	1	2	3=(1+2)	4	5	
Programas						
Subsidios: Sector Social y Privado o Entidades Federativas y Municipios						
Sujetos a Reglas de Operación	\$0.00	\$0.00	\$0.00	\$0.00	\$0.00	\$0.00
Otros Subsidios	\$0.00	\$0.00	\$0.00	\$0.00	\$0.00	\$0.00
Desempeño de las Funciones						
Prestación de Servicios Públicos	\$6,244,343.96	\$61,544.00	\$6,305,887.96	\$6,288,969.67	\$5,853,484.20	\$16,918.29
Provisión de Bienes Públicos	\$0.00	\$0.00	\$0.00	\$0.00	\$0.00	\$0.00
Planeación, seguimiento y evaluación de políticas públicas	\$0.00	\$0.00	\$0.00	\$0.00	\$0.00	\$0.00
Promoción y fomento	\$0.00	\$0.00	\$0.00	\$0.00	\$0.00	\$0.00
Regulación y supervisión	\$0.00	\$0.00	\$0.00	\$0.00	\$0.00	\$0.00
Funciones de las Fuerzas Armadas (Únicamente Gobierno F	\$0.00	\$0.00	\$0.00	\$0.00	\$0.00	\$0.00
Específicos	\$0.00	\$0.00	\$0.00	\$0.00	\$0.00	\$0.00
Proyectos de Inversión	\$0.00	\$0.00	\$0.00	\$0.00	\$0.00	\$0.00
Administrativos y de Apoyo						
Apoyo al proceso presupuestario y para mejorar la eficiencia	\$0.00	\$0.00	\$0.00	\$0.00	\$0.00	\$0.00
Apoyo a la función pública y al mejoramiento de la gestión	\$0.00	\$0.00	\$0.00	\$0.00	\$0.00	\$0.00
Operaciones ajenas	\$0.00	\$0.00	\$0.00	\$0.00	\$0.00	\$0.00
Compromisos						
Obligaciones de cumplimiento de resolución jurisdiccional	\$0.00	\$0.00	\$0.00	\$0.00	\$0.00	\$0.00
Desastres Naturales	\$0.00	\$0.00	\$0.00	\$0.00	\$0.00	\$0.00
Obligaciones						
Pensiones y jubilaciones	\$0.00	\$0.00	\$0.00	\$0.00	\$0.00	\$0.00
Aportaciones a la seguridad social	\$0.00	\$0.00	\$0.00	\$0.00	\$0.00	\$0.00
Aportaciones a fondos de estabilización	\$0.00	\$0.00	\$0.00	\$0.00	\$0.00	\$0.00
Aportaciones a fondos de inversión y reestructura de pensior	\$0.00	\$0.00	\$0.00	\$0.00	\$0.00	\$0.00
Programas de Gasto Federalizado						
Gasto Federalizado	\$0.00	\$0.00	\$0.00	\$0.00	\$0.00	\$0.00
Participaciones a entidades federativas y municipios						
Participaciones a entidades federativas y municipios	\$0.00	\$0.00	\$0.00	\$0.00	\$0.00	\$0.00
Costo financiero, deuda o apoyos a deudores y ahorradores de la banca						
Costo financiero, deuda o apoyos a deudores y ahorradores	\$0.00	\$0.00	\$0.00	\$0.00	\$0.00	\$0.00
Adeudos de ejercicios fiscales anteriores						
Adeudos de ejercicios fiscales anteriores	\$0.00	\$0.00	\$0.00	\$0.00	\$0.00	\$0.00
Total del Gasto	\$6,244,343.96	\$61,544.00	\$6,305,887.96	\$6,288,969.67	\$5,853,484.20	\$16,918.29

OTROS
INFORMES

2020





ARCHIVO HISTÓRICO DEL MUNICIPIO DE COLIMA
ESTADO DE COLIMA

Programas y proyectos de inversión
Del 01 de enero al 31 de diciembre de 2020

Ramo o Dependencia/Función/ Programa Presupuestario (Modalidad y Programa) /Actividad institucional	Aprobado	Ampliaciones/ (Reducciones)	Presupuesto Vigente	Comprometido	Presupuesto Disponible para Comprometer	Devengado	Comprometido No Devengado	Presupuesto sin Devengar	Ejercido	Pagado	Cuentas por Pagar Deuda
Archivo Histórico	6,244,343.96	61,544.00	6,305,887.96	6,288,970.67	16,917.29	6,288,969.67	1.00	16,918.29	6,288,969.67	5,853,484.20	435,485.47
Recreación, Cultura y Otras	6,244,343.96	61,544.00	6,305,887.96	6,288,970.67	16,917.29	6,288,969.67	1.00	16,918.29	6,288,969.67	5,853,484.20	435,485.47

NOMBRE DEL PROGRAMA:
 AREA DE ADSCRIPCIÓN:

PAT
 COLIMA HISTÓRICO
 ARCHIVO HISTÓRICO DEL MUNICIPIO DE COLIMA

CLAVE	NIVEL	FIN, PROPOSITO, COMPONENTE O ACTIVIDAD (DESCRIPCIÓN)	UNIDAD DE MEDIDA	TIPO DE UNIDAD	MÉTA PROGRAMADA				CANTIDAD ANUAL	BENEFICIARIOS/DESTINATARIOS/ÁREA DE ENFOQUE		MONTO ANUAL
					TRIMESTRE					TIPO	CANTIDAD	
					I	II	III	IV				
		Contribuir a revalorizar las prácticas culturales a través de la adecuada conservación y preservación de la memoria histórica del municipio de Colima.	Servicio	ACUMULADA	3,711	1,182	4,484	7343	16,720	Población del municipio de Colima, estudiantes, académicos, historiadores, H. Ayuntamiento de Colima.	5	
	P	El municipio de Colima cuenta con un espacio adecuado para conservar y preservar la memoria histórica, que fomenta y difunde su patrimonio cultural y artístico.	Solicitudes atendidas	SUMATORIA	1,868	1132	3069	2766	8835	H. Ayuntamiento de Colima, Población del Mpio. De Colima.	2	
	C1	Adecuados espacios para conservación documental y la prestación de servicios (cajas recibidas).	Cajas	ACUMULADA	52	0	40	26	118	Ayuntamiento de Colima, Población del Mpio. De Colima.	2	
	C1A1	Rescate y preservación de acervos, (documentos)	Documentos restaurados, digitalizados.	ACUMULADA	125	49	2260	989	3423	Ayuntamiento de Colima, Población del Mpio. De Colima	2	
	C1A2	Catalogación de títulos para biblioteca	Títulos	ACUMULADA	319	440	234	150	1143	Población del municipio de Colima	1	





Archivo Histórico del Municipio de Colima

[Handwritten signature]




[Handwritten signature]

	C2	Suficientes actividades de difusión cultural	Eventos	ACUMULADA	43	1	26	55	125	Población del municipio de Colima	1	
	C2A1	Audiencia a eventos culturales	Participación	ACUMULADA	1,202	25	1124	4390	6,741	H. Ayto. de Colima, Población del municipio, historiadores, académicos nacionales e internacionales	4	
	C2A2	Investigación, Publicaciones	Publicaciones	ACUMULADA	0	0	0	3	3	Población del Municipio de Colima, estudiantes, académicos, historiadores	4	
											Total Presupuesto	

Elaboró:
Firma: 
Nombre: Francisco Javier Zúñiga Cortés
Puesto: Administrador

Autorizó:
Firma: 
Nombre: Noe Guerra Pimentel
Puesto: Director





ARCHIVO HISTORICO DEL MUNICIPIO DE COLIMA
ESTADO DE COLIMA
RELACION DE BIENES QUE COMPONEN SU PATRIMONIO
DICIEMBRE 2020.

MUEBLES DE OFICINA Y ESTANTERÍA

Código	Descripción del Bien	Valor en libros
AH-0073	DIABLITO METALICO COLOR ROJO	500.00
AH0093	EXTINTOR DE 5K PQS	400.00
AH-0057	ESCALERA METALICA 3 PELDAÑOS	500.00
AH-0226	ESCALERA METALICA 16 PELDAÑOS	3,248.00
AH-0048	ARCHIVERO METALICO 4 GAVETAS	1,600.00
AH-0219	SILLA SECRETARIAL COLOR AZUL REY	496.80
AH-0157	MESA ESCOLAR ANGOSTA	1,200.00
AH-0167	MESA ESCOLAR	1,200.00
AH-0102	ESCRITORIO DE MADERA DE CEDRO	5,000.00
AH-0250	SILLON DE MADERA CON APIZ ROJO	400.00
AH-0032	ARCHIVERO METALICO 4 GAVETAS	1,200.00
AH-0278	SILLON DE MADERA CON TAPIZ COLOR ROJO	400.00
AH-0139	SILLA METALICA CON TAPIZ ROJO/TINTO	261.89
AH-0142	SILLA METALICA CON TAPIZ ROJO/TINTO	261.89
AH-0143	SILLA METALICA CON TAPIZ ROJO/TINTO	261.89
AH-0145	SILLA METALICA CON TAPIZ ROJO/TINTO	261.89
AH-0150	SILLA METALICA CON TAPIZ ROJO/TINTO	261.89
AH-0151	SILLA METALICA CON TAPIZ ROJO/TINTO	261.89
AH-0153	SILLA METALICA CON TAPIZ ROJO/TINTO	261.89
AH-0154	SILLA METALICA CON TAPIZ ROJO/TINTO	261.89
AH-0163	MESA ESCOLAR	735.29
AH-0165	MESA ESCOLAR	735.29
AH-0186	MESA ESCOLAR	1,200.00
AH-0188	SILLA METALICA CON TAPIZ ROJO/TINTO	265.00
AH-0190	SILLA METALICA CON TAPIZ ROJO/TINTO	265.00
AH-0194	SILLA METALICA CON TAPIZ ROJO/TINTO	265.00
AH-0195	SILLA METALICA CON TAPIZ ROJO/TINTO	265.00
AH-0197	SILLA METALICA CON TAPIZ ROJO/TINTO	265.00
AH-0198	SILLA METALICA CON TAPIZ ROJO/TINTO	265.00
AH-0199	SILLA METALICA CON TAPIZ ROJO/TINTO	265.00
AH-0200	SILLA METALICA CON TAPIZ ROJO/TINTO	265.00
AH-0204	SILLA METALICA CON TAPIZ ROJO/TINTO	265.00
AH-0209	SILLA METALICA CON TAPIZ ROJO/TINTO	265.00
AH-0215	SILLA METALICA CON TAPIZ ROJO/TINTO	265.00
AH-0217	SILLA METALICA CON TAPIZ ROJO/TINTO	265.00
AH-0227	SILLA METALICA CON TAPIZ ROJO/TINTO	265.00
AH-0228	SILLA METALICA CON TAPIZ ROJO/TINTO	265.00
AH-0231	SILLA METALICA CON TAPIZ ROJO/TINTO	265.00
AH-0232	SILLA METALICA CON TAPIZ ROJO/TINTO	265.00
AH-0233	SILLA METALICA CON TAPIZ ROJO/TINTO	265.00
AH-0234	SILLA METALICA CON TAPIZ ROJO/TINTO	265.00
AH-0238	SILLA METALICA CON TAPIZ ROJO/TINTO	265.00
AH-0240	SILLA METALICA CON TAPIZ ROJO/TINTO	265.00
AH-0243	SILLA METALICA CON TAPIZ ROJO/TINTO	265.00
AH-0245	SILLA METALICA CON TAPIZ ROJO/TINTO	265.00



ARCHIVO HISTORICO DEL MUNICIPIO DE COLIMA
ESTADO DE COLIMA
RELACION DE BIENES QUE COMPONEN SU PATRIMONIO
DICIEMBRE 2020.

MUEBLES DE OFICINA Y ESTANTERÍA

Código	Descripción del Bien	Valor en libros
AH-0247	SILLA METALICA CON TAPIZ ROJO/TINTO	265.00
AH-0248	SILLA METALICA CON TAPIZ ROJO/TINTO	265.00
AH-0282	MESA PARA CAPACITACION	1,200.00
AH-0006	ESCALERA METALICA 6 PELDAÑOS	800.00
AH- 0007	SILLA ESCOLAR NEGRA	300.00
AH-0008	SILLA ESCOLAR NEGRA	300.00
AH-0010	VENTILADOR DE PEDESTAL BLUE LINE	200.00
AH-0020	SILLA SECRETARIAL COLOR AZUL REY	718.46
AH-0022	LIBRERO METALICO	700.00
AH-0023	SILLA DE MADERA	300.00
AH-0002	ESCRITORIO METALICO COLOR BLANCO	900.00
AH-0027	SILLA SECRETARIAL COLOR AZUL REY	718.46
AH-0028	VENTILADOR DE PEDESTAL FAN STAR	200.00
AH-0085	MUEBLE METALICO CREDENZA	500.00
AH- 0056	EXTINTOR pqs 5kilos	400.00
AH-0065	SILLA DE MADERA	300.00
AH-0075	MESA PARA COMPUTADORA MAD. AGLOMERADO	384.00
AH-0085	CARRO METALICO P/ CARGAR LIBROS	1,000.00
AH-0110	EXTINTOR PQS 2KILOS	250.00
AH-0175	ESCRITORIO SECRETARIAL C/PORTA TECLADO	1,533.33
AH-0160	MESA ESCOLAR	735.29
AH-0174	MESA ESCOLAR	1,200.00
AH-0180	MESA ESCOLAR	1,200.00
AH-0184	MESA ESCOLAR	1,200.00
AH-0286	SILLA ESCOLAR MAD. AGLOMERADA CAFÉ	200.00
AH-0289	SILLA ESCOLAR MAD. AGLOMERADA CAFÉ	200.00
AH-0311	VENTILADOR DE PARED	569.56
AH-0312	VENTILADOR DE PARED	569.56
AH-0314	VENTILADOR DE PARED	569.56
AH-0230	SILLA METALICA CON TAPIZ COLOR CAFÉ	200.00
AH-0239	PIZARRON METALICO COLOR BLANCO	100.00
AH-0285	ESCALERA DE 5 PELDAÑOS	800.00
AH-0257	SILLA ESCOLAR NEGRA	200.00
AH-0260	SILLA ESCOLAR NEGRA	200.00
AH-0275	SILLON DE MADERA CON TAPIZ COLOR ROJO	400.00
AH-0276	SILLON DE MADERA CON TAPIZ COLOR ROJO	400.00
AH-0281	SILLON DE MADERA CON TAPIZ COLOR ROJO	400.00
AH-0293	SILLON DE MADERA CON TAPIZ COLOR ROJO	400.00
AH-0128	ESCRITORIO SECRETARIAL 1.40 MTS.	1,497.69
AH-0355	TABLON	1,500.00
AH-0360	ESCALERA DE 8 PELDAÑOS	1,400.00
AH-0070	VENTILADOR DE PEDESTAL LASKO	200.00
S/C	EXTINTOR DE 4.5 K PQS	400.00
S/C	EXTINTOR DE 6 K PQS	400.00



ARCHIVO HISTORICO DEL MUNICIPIO DE COLIMA
ESTADO DE COLIMA
RELACION DE BIENES QUE COMPONEN SU PATRIMONIO
DICIEMBRE 2020.

MUEBLES DE OFICINA Y ESTANTERÍA

Código	Descripción del Bien	Valor en libros
S/C	EXTINTOR DE 4.5 K PQS	400.00
AH-0356	MESA DE TRABAJO EN MELÁMINA 1.60*.75 MTS.	1,500.00
AH-0357	EXTINTOR PQS 5 KILOS	400.00
AH-0358	DIABLITO METALICO COLOR GRIS	480.00
AH-0359	EXTINTOR DE PQS DE 5K	500.00
AH-0364	ARTESA	3,248.00
AH-0365	MUEBLE METALICO CREDENZA	800.00
AH-0134	SILLA DE MADERA C. TAPIZ BEIGE	300.00
AH-0135	SILLA DE MADERA C. TAPIZ BEIGE	300.00
AH-0138	SILLON GIRATORIO COLOR BEIGE	200.00
AH-0140	SILLA DE MADERA C/ TAPIZ BEIGE	300.00
AH-0144	SILLON DE MADERA CON TAPIZ COLOR BEIGE	400.00
AH-0159	SILLON DE MADERA CON TAPIZ COLOR VERDE	400.00
AH-0160	SILLON DE MADERA CON TAPIZ COLOR BEIGE	400.00
AH-0161	SILLON DE MADERA CON TAPIZ COLOR BEIGE	400.00
AH-0354	MUEBLE METALICO CREDENZA	499.00
AH-0191	SILLA DE MADERA CON TAPIZ C. BEIGE	300.00
AH-0192	SILLA DE MADERA C/ TAPIZ BEIGE	300.00
AH-0196	SILLA DE MADERA C/ TAPIZ BEIGE	300.00
AH-0201	SILLA DE MADERA C/ TAPIZ BEIGE	300.00
AH-0202	SILLA DE MADERA C/ TAPIZ BEIGE	300.00
AH-0220	ESCRITORIO METALICO COLOR GRIS	1,000.00
AH-0053	SILLA ESCOLAR MADERA COLOR NEGRO	265.00
AH-0193	SILLA METALICA CON TAPIZ ROJO/TINTO	265.00
AH-0224	SILLA METALICA CON TAPIZ ROJO/TINTO	265.00
AH-0246	SILLA METALICA CON TAPIZ ROJO/TINTO	265.00
AH-0054	SILLON DE MADERA CON TAPIZ TELA C. ROJO	400.00
AH-0055	SILLON DE MADERA CON TAPIZ COLOR ROJO	400.00
AH-0343	SILLA SECRETARIAL COLOR AZUL REY	497.41
AH-0345	MESA DE TRABAJO EN MELÁMINA 2 MTS.	1,402.55
AH-0348	VENTILADOR MARCA CYCLONE	200.00
AH-0181	MESA ESCOLAR	1,200.00
AH-0183	MESA ESCOLAR	1,200.00
AH-0098	ANAQUEL METALICO CON DOS PUERTAS	600.00
AH-0062	VENTILADOR DE PEDESTAL	200.00
AH-0096	COMEDOR DE MADERA 4 SILLAS	500.00
AH-0171	PORTA GARRAFON METALICO	50.00
AH-0284	EXTINTOR DE 2.5 KG. DE PQS	400.00
AH-0037	LIBRERO METALICO	600.00
AH-0017	SILLON DE MADERA CON TAPIZ TELA C. ROJO	400.00
AH-0019	SILLON DE MADERA CON TAPIZ TELA C. ROJO	400.00
AH-0041	LIBRERO EN AGLOMERARDO	1,193.41
AH-0045	SILLA SECRETARIAL COLOR AZUL REY	718.46
AH-0047	ESCRITORIO DE MADERA DE CEDRO	5,000.00



ARCHIVO HISTORICO DEL MUNICIPIO DE COLIMA
ESTADO DE COLIMA
RELACION DE BIENES QUE COMPONEN SU PATRIMONIO
DICIEMBRE 2020.

MUEBLES DE OFICINA Y ESTANTERÍA

Código	Descripción del Bien	Valor en libros
AH-0104	MESA PARA COMPUTADORA MAD. AGLOMERADO	384.00
AH-0021	SILLON DE MADERA C. ROJO	400.00
AH-0060	ESCRITORIO METALICO	1,200.00
AH-0063	SILLON DE MADERA CON TAPIZ TELA C. ROJO	400.00
AH-0066	SILLA SECRETARIAL COLOR AZUL REY	718.46
AH-0068	ESCRITORIO EJECUTIVO R IV 1.57*.73 MTS	1,302.00
AH-0132	LIBRERO METALICO 3 DIVISIONES	600.00
AH-0402	SILLON COLOR ROJO	400.00
AH-0084	ESCRITORIO MET.COLOR CAFÉ	800.00
AH-0086	SILLA SECRETARIAL COLOR AZUL REY	421.59
AH-0090	ARCHIVERO METALICO 4 GAVETAS	1,600.00
AH-0091	VENTILADOR DE PEDESTAL	200.00
AH-0049	TABLON PARA EVENTOS	1,500.00
AH-0067	TABLON PARA EVENTOS	1,500.00
AH-0095	TABLON PARA EVENTOS	1,500.00
AH-0177	MESA ESCOLAR	1,200.00
AH-0185	MESA ESCOLAR	1,200.00
AH-0296	MESA CAPACITACION	1,500.00
AH-0403	VENTILADOR DE PARED	569.56
AH-0178	SILLA SECRETARIAL COLOR AZUL REY	496.80
AH-0095	MESA METALICA COLOR NEGRO PARA SERVIDOR	300.00
AH-0173	ESCRITORIO SECRETARIAL C/PORTA TECLADO	1,593.33
AH-0210	SILLA SECRETARIAL COLOR AZUL REY	421.59
AH-0212	SILLA SECRETARIAL COLOR AZUL REY	496.80
AH-0213	MESA DE TRBAJO CON BASE TUBULAR	1,126.50
AH-0216	MESA DE TRBAJO CON BASE TUBULAR	1,126.50
AH-0223	LIBRERO COLGANTE	1,697.40
AH-0225	LIBRERO COLGANTE	1,697.40
AH-0236	EXTINTOR DE 5 KG. CO2.	345.00
AH-0341	SILLA SECRETARIAL COLOR AZUL REY	496.80
AH-0342	SILLA SECRETARIAL COLOR AZUL REY	496.80
AH-0206	SILLA SECRETARIAL COLOR AZUL REY	496.80
AH-0351	VENTILADOR DE PEDESTAL LASIKO	200.00
AH-0042	ESCRITORIO SECRETARIAL	1,147.70
AH-0172	MESA ESCOLAR	1,200.00
AH-0313	VENTILADOR DE PARED	569.56
AH-0064	ARCHIVERO METALICO ARCHIVERO	800.00
AH-0340	SILLA SECRETARIAL COLOR AZUL REY	421.59
AH-0001	LIBRERO METALICO	300.00
AH-0002	MESA METALICA CON RUEDAS	200.00
AH-0003	ESCRITORIO EJECUTIVO R IV 1.57*.73 MTS	1,302.00
AH-0004	ARCHIVERO METALICO 4 GAVETAS	1,000.00
AH-0005	ARCHIVERO METALICO 4 GAVETAS	1,000.00
AH-0009	SILLA SECRETARIAL COLOR AZUL REY	718.46



ARCHIVO HISTORICO DEL MUNICIPIO DE COLIMA
ESTADO DE COLIMA
RELACION DE BIENES QUE COMPONEN SU PATRIMONIO
DICIEMBRE 2020.

MUEBLES DE OFICINA Y ESTANTERÍA

Código	Descripción del Bien	Valor en libros
AH-0115	VENTILADOR DE PEDESTAL	200.00
AH-0252	SILLA METALICA CON TAPIZ COLOR CAFÉ	200.00
AH-0253	SILLA METALICA CON TAPIZ COLOR CAFÉ	200.00
AH-0279	SILLON DE MADERA CON TAPIZ COLOR ROJO	400.00
AH-0155	SILLON MADERA CON TAPIZ COLOR ROJO	400.00
AH-0309	VENTILADOR DE PEDESTAL FAN STAR	200.00
AH-0035	SILLA SECRETARIAL COLOR AZUL REY	718.46
AH-0292	VITRINA MADERA INCRUST. TALABERA	1,800.00
AH-0076	CUBO DE MADERA P/ MUSEO 1.20*60*90	1,000.00
AH-0077	CUBO DE MADERA P/ MUSEO 1.20*60*90	1,000.00
AH-0078	CUBO DE MADERA P/ MUSEO 1.20*60*90	1,000.00
AH-0079	CUBO DE MADERA P/ MUSEO 1.20*60*90	1,000.00
AH-0081	CUBO DE MADERA P/ MUSEO 1.20*60*90	1,000.00
AH-0082	CUBO DE MADERA P/ MUSEO 63.5*63*92	400.00
AH-0083	CUBO DE MADERA P/ MUSEO 63.5*63*92	400.00
AH-0124	CUBO DE MADERA P/ MUSEO 70*1.80*1.30	400.00
AH-0125	CUBO DE MADERA P/ MUSEO 70*1.80*1.30	400.00
AH-0187	SILLA DE MADERA COLOR GRIS	300.00
AH-0015	EXTINTOR PQS 5KILOS	400.00
AH-0029	SILLA DE MADERA	300.00
AH-0101	TRIPIE DE BANDERA	500.00
AH-0112	MESA METALICA CON SUP. MADERA AGLOMERADA	400.00
AH-0135	EXTINTOR DE PQS DE 5K	400.00
AH-0168	ESCRITORIO METALICO COLOR CAFE	1,000.00
AH-0170	MESA ESCOLAR	1,120.00
AH-0179	MESA ESCOLAR	1,120.00
AH-0018	SILLON DE MADERA CON TAPIZ TELA C. ROJO	400.00
AH-0116	SILLA SECRETARIAL COLOR AZUL REY	496.80
AH-0346	ESCRITORIO MADERA AGLOMERADA 80*1.80	1,900.00
AH-0347	PRENSA PARA SECAR DOCUMENTOS 40*61	600.00
AH-0349	SILLA SECRETARIAL COLOR AZUL REY	718.46
AH-0350	MESA DE TRABAJO	1,200.00
AH-0352	LIBRERO METALICO	500.00
AH-0353	SECADOR DE DOCUMENTOS	400.00
AH-0365	VENTILADOR DE PEDESTAL BLUE LINE	200.00
AH-0014	MESA DE TRABAJO 2 MTS.	1,500.00
AH-0025	ESCRITORIO METALICO COLOR CAFE	1,000.00
AH-0156	SILLON MADERA CON TAPIZ COLOR ROJO	400.00
AH-0176	MESA ESCOLAR	1,200.00
AH-0229	SILLA METALICA CON TAPIZ CAFÉ	160.00
AH-0016	VENTILADOR DE PEDESTAL BLUE LINE	200.00
AH-0221	VENTILADOR DE PEDESTAL	200.00
AH-0012	ESCRITORIO METALICO	1,300.00
AH-0013	MESA DE MELAMINA 2 METROS	1,400.00



ARCHIVO HISTORICO DEL MUNICIPIO DE COLIMA
ESTADO DE COLIMA
RELACION DE BIENES QUE COMPONEN SU PATRIMONIO
DICIEMBRE 2020.

MUEBLES DE OFICINA Y ESTANTERÍA

Código	Descripción del Bien	Valor en libros
AH-0251	SILLON DE MADERA CON APIZ ROJO	400.00
AH-0254	SILLA METALICA CON TAPIZ COLOR CAFÉ	200.00
AH-0263	SILLA ESCOLAR NEGRA	200.00
AH-0270	SILLON DE MADERA CON APIZ ROJO	400.00
AH-0273	MESA ESCOLAR	1,100.00
AH-0274	PANTALLA PARA PROYECCION	600.00
AH-0280	SILLON DE MADERA CON TAPIZ COLOR ROJO	400.00
AH-0026	ESCRITORIO METALICO COLOR CAFE	1,000.00
AH-0307	VENTILADOR DE PEDESTAL FAN STAR	200.00
AH-0061	SILLA SECRETARIAL COLOR AZUL REY	718.46
AH-0344	SILLA SECRETARIAL COLOR AZUL REY	496.80
AH-0099	LIBRERO DE MADERA DE CEDRO	1,000.00
AH-0040	ARCHIVERO METALICO 4 GAVETAS	1,000.00
AH-0069	ARCHIVERO METALICO 4 GAVETAS	1,000.00
AH-0108	EXTINTOR DE 2.5 KG. DE PQS	250.00
AH-0404	EXTINTOR DE 2.5 KG. DE PQS	251.00
AH-0114	MESA AUXILIAR DE AGLOMERADO COLOR BEIGE	460.00
AH-0118	ESCRITORIO EJECUTIVO CON ALTERAL COLOR VINO	3,250.00
AH-0126	EXHIBIDOR DE MADERA PARA LIBROS	2,857.00
AH-0133	EXHIBIDOR DE MADERA PARA PLAYERAS	350.00
AH-0297	SILLON DE MADERA CON TAPIZ COLOR ROJO	400.00
AH-0298	SILLON DE MADERA CON TAPIZ COLOR ROJO	400.00
AH-0300	MESA REDONDA	200.00
AH-0166	MESA ESCOLAR	735.29
AH-0152	SILLA DE MADERA COLOR GRIS	200.00
AH-0189	SILLON GIRATORIO COLOR BEIGE	400.00
AH-0001	ANAQUELERIA 3KM	357,053.58
AH-0190	MESA CIRCULAR DE MADERA	1,270.55
AH-0191	ANAQUELERIA	73,906.71
AH-0192	SILLÓN EJECUTIVO RESPALDO ALTO EN MALLA COLOR NEGRO	1,794.52
AH-0193	VENTILADOR DE TORRE BIRTMAN	1,749.50
	Sumas	603,689.01



ARCHIVO HISTORICO DEL MUNICIPIO DE COLIMA

ESTADO DE COLIMA

RELACION DE BIENES QUE COMPONEN SU PATRIMONIO

DICIEMBRE 2020.

EQUIPO DE COMPUTO

Código	Descripción del Bien	Valor en libros
AH-0001	CPU,MONITOR LCD 17,TECLADO, MAUSE GENIUS, BOCINAS	4,800.00
AH-0002	CPU,MONITOR LCD 17,TECLADO, MAUSE GENIUS, BOCINAS	4,800.00
AH-0003	CPU,MONITOR LCD 17,TECLADO, MAUSE GENIUS, BOCINAS	4,800.00
AH-0004	TELEFONO PANASONIC	200.00
AH-0007	TELEVISOR JVC 29"	1,491.28
AH-0009	DISCO DURO EXTERNO IOMEGA	800.00
AH-0010	CPU,MONITOR HP 17,TECLADO, MAUSE GENIUS, BOCINAS	4,800.00
AH-0015	TELEFONO PANASONIC	200.00
AH-0017	TELEFONO PANASONIC	200.00
AH-0018	GRAMOFONO MARCA NAKAZAKI	1,200.00
AH-0019	LAPTOP ACER MOD 5610 4254, MAUSE GENIUS	6,200.00
AH-0020	PROYECTOR OPTOMA TS400	5,325.00
AH-0021	TELEFONO PANASONIC	200.00
AH-0022	MICROFONO DE DIADEMA	500.00
AH-0024	FOTOCOPIADORA TOSHIBA MOD.1360	16,266.75
AH-0028	TELEFONO PANASONIC	200.00
AH-0029	SCANNER MARCA GENIUS GS 4500 OCR400DPI 32GR	575.00
AH-0030	LAPTOP ACER MOD 5734Z-4293	6,230.00
AH-0032	TELEFONO DIGITAL	230.00
AH-0034	CPU, MONITOR LCD 17", TECLADO, MAUSE	5,000.00
AH-0035	IMPRESORA HP 6940	1,000.00
AH-0036	TELEFONO CONMUTADOR	1,200.00
AH-0037	TELEFONO FAX PANASONIC	500.00
AH-0039	CPU,TECLADO GENIUS, MAUSE GENIUS, BOCINAS	5,000.00
AH-0042	RECEPTOR PARA AMPLIFICADOR	500.00
AH-0042	COPIADORA/IMPRESORA DIG. SHARP	19,550.00
AH-0043	MAQUINA DE ESCRIBIR MECANICA OLYMPIA	604.00
AH-0044	AMPLIFICADOR STEREN BAF 0850	5,441.99
AH-0046	RECEPTOR PARA AMPLIFICADOR WR202	500.00
AH-0047	AMPLIFICADOR Y EQUIPOS DE SONIDO STEREN	1,400.00
AH-0048	VIDEO CASETERA SONY	500.00
AH-0050	CONMUTADOR PANASONIC KXTA308	3,000.00
AH-0053	CPU, MONITOR 14", TECLADO, MAUSE	4,500.00
AH-0055	CAUTIN ELECTRICO STEREN CAU 250	249.00
AH-0056	CPU, MONITOR LCD 17", TECLADO, MAUSE	4,500.00
AH-0058	IMPRESORA HP 1100 LASER	1,200.00
AH-0059	SCANNER HP SCAN JET 4890	2,000.00
AH-0061	CPU,MONITOR LCD 17", TECLADO, BOCINAS, MAUSE	4,600.00
AH-0065	CPU,MONITOR LCD 17", TECLADO, BOCINAS, MAUSE	4,600.00
AH-0067	MESA PARA COPIADO	3,137.20
AH-0068	SCANNER EPSON 1650	1,500.00
AH-0094	CAMARA DE DIGITALIZACION EOS REVEL XS	7,710.00
AH-0095	CPU, MONITOR 17" LCD, TECLADO, MAUSE,	5,200.00
AH-0095	EQUIPO DE AIRE ACONDICIONADO	6,900.00
AH-0097	CAUTIN ELECTRICO STEREN CAU 250	960.00
AH-0099	TELEFONO PANASONIC	200.00
AH-0105	TELEFONO PANASONIC	200.00
AH-0202	RELOG DE PARED	250.00
AH-0298	UNIDAD DE RESPALDO ZIP RETAIL IOMEGA	1,208.70
AH-0300	ASPIRADORA SHOP-VAC1*1	400.00
AH-0305	IMPRESORA SAMSUNG	1,500.00
AH-0306	TELEFONO TELMEX	200.00
AH-0308	COMPUTADORA DELL	5,387.93



ARCHIVO HISTORICO DEL MUNICIPIO DE COLIMA
ESTADO DE COLIMA
RELACION DE BIENES QUE COMPONEN SU PATRIMONIO
DICIEMBRE 2020.

EQUIPO DE COMPUTO

Código	Descripción del Bien	Valor en libros
AH-0309	COMPUTADORA DELL	5,387.93
AH-0310	COMPUTADORA DELL	5,387.93
AH-0311	COMPUTADORA DELL	5,387.93
AH-0312	COMPUTADORA DELL	5,387.93
AH-0313	COMPUTADORA DELL	5,387.93
AH-0314	COMPUTADORA DELL	5,387.93
AH-0315	COMPUTADORA DELL	5,387.93
AH-0316	COMPUTADORA DELL	5,387.93
AH-0317	SERVIDOR DELL	7,750.00
AH-0318	ENTERASYS SWICHT	1,200.00
AH-0319	DELL POWER VALT 110T	5,000.00
AH-0320	SCANNER KODAK DE ALTA VELOCIDAD	19,700.00
AH-0325	TELEFONO PANASONIC	200.00
AH-0328	EQUIPO DE COMPUTO ARMADO	12,200.00
AH-0329	EQUIPO DE COMPUTO ARMADO	14,827.70
AH-0330	EQUIPO DE COMPUTO ARMADO	14,827.70
AH-0331	IMPRESORA LASER JET	1,503.25
AH-0332	MULTIFUNCIONAL EPSON	4,000.00
AH-0333	PILAS PARA BIOS	1,100.00
AH-0334	COMPUTADORA ARMADA	11,321.60
AH-0335	IMPRESORA HP LASER JET PRO M12W	1,450.00
AH-0336	IMPRESORA HP LASER JET PRO M12W	1,246.01
AH-0337	CAMARA WEBCAM PARA PC INALAMBRICAS	1,611.00
AH-0338	CAMARA WEBCAM PARA PC INALAMBRICAS	1,611.00
AH-0339	IMPRESORA EPSON L3110	3,059.15
AH-0340	LAPTOP ACER NX H2AAL 009	11,790.00
AH-0341	LAPTOP HP 14-CK0010LA	9,700.00
AH-0342	COMPUTADORA DELL INSPIRON	13,456.00
AH-0343	MONITOR DELL E2016H 19.5"	2,088.00
AH-0344	COMPUTADORA ARMADA	7,888.00
AH-0345	MONITOR AOC E2070 19.5"	1,392.00
AH-0346	IMPRESORA LASER HP M404N	4,872.00
AH-0347	NO BREAK SOLA BASIC MICRO SR800	1,972.00
AH-0348	LECTOR DE CODIGO DE BARRAS HONEY WELL	464.00
AH-0349	DISCO DURO ADATA HD710 1TB USB 3.0	1,299.20
AH-0350	CPU ARMADO (AREA DE COMUNICACIÓN)	16,806.00
AH-0351	CAMARAS DE VIGILANCIA (2)	3,480.00
AH-0352	CAMARAS DE VIGILANCIA (2)	3,480.00
	Sumas	384,014.90



ARCHIVO HISTORICO DEL MUNICIPIO DE COLIMA
ESTADO DE COLIMA
RELACION DE BIENES QUE COMPONEN SU PATRIMONIO
DICIEMBRE 2020.

MOBILIARIO Y EQUIPO EDUCACIONAL Y RECREATIVO

Código	Descripción del Bien	Valor en libros
AH-1242-8001	MICROFONO VOCAL INALAMBRICO	2,700.00
AH-1242-8002	PROYECTOR EPSON POWERLITE	12,650.32
AH-1242-9001	CAMARA FOTOGRAFICA PROFESIONAL	18,561.82
AH-1242-9002	PANTALLA	4,990.00
AH-1242-9003	CAMARA FOTOGRAFICA PROFESIONAL	9,309.30
AH-1242-9004	MICROFONO X-CM012	2,000.00
	Sumas	50,211.44



ARCHIVO HISTORICO DEL MUNICIPIO DE COLIMA
ESTADO DE COLIMA
RELACION DE BIENES QUE COMPONEN SU PATRIMONIO
DICIEMBRE 2020.

MAQUINARIA, OTROS EQUIPOS Y HERRAMIENTAS

Código	Descripción del Bien	Valor en libros
AH-1246-4001	EQUIPO DE AIRE ACONDICIONADO	8,300.00
AH-1246-4002	EQUIPO DE AIRE ACONDICIONADO	8,700.00
AH-1246-4003	REFRIGERADOR DAEWOO COLOR GRIS	7,108.00
AH-1246-4004	ESCALERA DE ALUMINIO	987.68
AH-1246-4005	ESCALERA DE ALUMINIO	987.68
AH-1246-4006	ESCALERA DE ALUMINIO	987.68
AH-1246-4007	ESCALERA DE ALUMINIO	987.68
AH-1246-4008	ESCALERA DE ALUMINIO	987.68
AH-1246-4009	TELEFONO MULTILINEA	2,900.00
AH-1246-4010	MICROFONO	1,455.01
AH-1246-4011	TELEFONO CELULAR	1,299.00
AH-1246-4012	CORTADORA MULTIPRO	3,595.00
AH-1246-4013	EQUIPOS DE AIRE ACONDICIONADO (3)	41,608.99
	Sumas	79,904.41



ARCHIVO HISTORICO DEL MUNICIPIO DE COLIMA
ESTADO DE COLIMA
RELACION DE BIENES QUE COMPONEN SU PATRIMONIO
DICIEMBRE 2020.

BIENES INMUEBLES

Código	Descripción del Bien	Valor en libros
AH-1231-001	Casa del Archivo (Independencia 79, Centro, Colima, Col.)	2,094,785.00
AH-1231-002	Casa Macedo (Independencia 63, Centro, Colima, Col.)	1,500,000.00
AH-1231-003	Auditorio Casa Macedo (Construcción 2014-2015)	1,632,841.00
AH-1231-004	Los Jazmines FR 228288-1	391,275.00
AH-1231-005	Los Jazmines FR 228289-1	391,360.50
	Sumas	6,010,261.50

[Handwritten signature]



ARCHIVO HISTÓRICO DEL MUNICIPIO DE COLIMA
ESTADO DE COLIMA
Cuentas Bancarias
2020

Descripción	Banco	Cuenta
Cuenta de cheques	BBVA Bancomer	481730460
Cuenta de cheques	BBVA Bancomer	105005582

P. Z. D.



ARCHIVO HISTÓRICO DEL MUNICIPIO DE COLIMA
ESTADO DE COLIMA
RELACIÓN DE ESQUEMAS BURSATILES Y COBERTURAS FINANCIERAS
2020

Descripción	Banco	Cuenta
SIN INFORMACIÓN QUE REVELAR	NA	NA

FORMATOS

LEY DE DISCIPLINA
FINANCIERA

2020

4

ARCHIVO HISTÓRICO DEL MUNICIPIO DE COLIMA (a)
Estado de Situación Financiera Detallado - LDF
Al 31 de diciembre de 2019 y al 31 de Diciembre de 2020 (b)
(PESOS)

Concepto (c)	31 de diciembre de 2020 (d)	31 de diciembre de 2019 (e)	Concepto (c)	31 de diciembre de 2020 (d)	31 de diciembre de 2019 (e)
ACTIVO			PASIVO		
Activo Circulante			Activo Circulante		
a. Efectivo y Equivalentes (a=a1+a2+a3+a4+a5+a6+a7)	193,182	816,455	a. Cuentas por Pagar a Corto Plazo (a=a1+a2+a3+a4+a5+a6+a7+a8+a9)	1,717,732	1,595,387
a1) Efectivo	4,000	4,430	a1) Servicios Personales por Pagar a Corto Plazo	1,816,070	1,570,029
a2) Bancos/Tesorería	189,182	812,025	a2) Proveedores por Pagar a Corto Plazo	2,068	3,772
a3) Bancos/Dependencias y Otros	0	0	a3) Contratistas por Obras Públicas por Pagar a Corto Plazo	0	0
a4) Inversiones Temporales (Hasta 3 meses)	0	0	a4) Participaciones y Aportaciones por Pagar a Corto Plazo	0	0
a5) Fondos con Afectación Específica	0	0	a5) Transferencias Oligadas por Pagar a Corto Plazo	0	0
a6) Depósitos de Fondos de Terceros en Garantía y/o Administración	0	0	a6) Intereses, Comisiones y Otros Gastos de la Deuda Pública por Pagar a Corto Plazo	0	0
a7) Otros Efectivos y Equivalentes	0	0	a7) Retenciones y Contribuciones por Pagar a Corto Plazo	99,574	21,553
b. Derechos a Recibir Efectivo o Equivalentes (b=b1+b2+b3+b4+b5+b6+b7)	48,261	18,561	a8) Devoluciones de la Ley de Ingresos por Pagar a Corto Plazo	0	0
b1) Inversiones Financieras de Corto Plazo	0	0	a9) Otras Cuentas por Pagar a Corto Plazo	0	33
b2) Cuentas por Cobrar a Corto Plazo	4,000	4,000	b. Documentos por Pagar a Corto Plazo (b=b1+b2+b3)	0	0
b3) Deudores Diversos por Cobrar a Corto Plazo	33,258	3,570	b1) Documentos Comerciales por Pagar a Corto Plazo	0	0
b4) Ingresos por Recuperar a Corto Plazo	0	0	b2) Documentos con Contratistas por Obras Públicas por Pagar a Corto Plazo	0	0
b5) Deudores por Anticipos de la Tesorería a Corto Plazo	0	0	b3) Otros Documentos por Pagar a Corto Plazo	0	0
b6) Prestamos Oligados a Corto Plazo	0	0	c. Porción a Corto Plazo de la Deuda Pública a Largo Plazo (c=c1+c2)	0	0
b7) Otros Derechos a Recibir Efectivo o Equivalentes a Corto Plazo	10,992	10,992	c1) Porción a Corto Plazo de la Deuda Pública	0	0
c. Derechos a Recibir Bienes o Servicios (c=c1+c2+c3+c4+c5)	0	0	c2) Porción a Corto Plazo de Arrendamiento Financiero	0	0
c1) Anticipo a Proveedores por Adquisición de Bienes y Prestación de Servicios a Corto Plazo	0	0	d. Títulos y Valores a Corto Plazo	0	0
c2) Anticipo a Proveedores por Adquisición de Bienes Inmuebles y Muebles a Corto Plazo	0	0	e. Pasivos Diferidos a Corto Plazo (e=e1+e2+e3)	0	0
c3) Anticipo a Proveedores por Adquisición de Bienes Intangibles a Corto Plazo	0	0	e1) Ingresos Cobrados por Adelantado a Corto Plazo	0	0
c4) Anticipo a Contratistas por Obras Públicas a Corto Plazo	0	0	e2) Intereses Cobrados por Adelantado a Corto Plazo	0	0
c5) Otros Derechos a Recibir Bienes o Servicios a Corto Plazo	0	0	e3) Otros Pasivos Diferidos a Corto Plazo	0	0
d. Inventarios (d=d1+d2+d3+d4+d5)	0	0	f. Fondos y Bienes de Terceros en Garantía y/o Administración a Corto Plazo (f=f1+f2+f3+f4+f5+f6)	0	0
d1) Inventario de Mercancías para Venta	0	0	f1) Fondos en Garantía a Corto Plazo	0	0
d2) Inventario de Mercancías Terminadas	0	0	f2) Fondos en Administración a Corto Plazo	0	0
d3) Inventario de Mercancías en Proceso de Elaboración	0	0	f3) Fondos Contingentes a Corto Plazo	0	0
d4) Inventario de Materias Primas, Materiales y Suministros para Producción	0	0	f4) Fondos de Fideicomisos, Mandatos y Contratos Análogos a Corto Plazo	0	0
d5) Bienes en Tránsito	0	0	f5) Otros Fondos de Terceros en Garantía y/o Administración a Corto Plazo	0	0
e. Almacén	0	0	f6) Valores y Bienes en Garantía a Corto Plazo	0	0
f. Estimación por Pérdida o Deterioro de Activos Circulantes (f=f1+f2)	0	0	g. Provisiones a Corto Plazo (g=g1+g2+g3)	0	0
f1) Estimación para Cuentas Incobrables por Derechos a Recibir Efectivo o Equivalentes	0	0	g1) Provisión para Demandas y Juicios a Corto Plazo	0	0
f2) Estimación por Deterioro de Inventarios	0	0	g2) Provisión para Contingencias a Corto Plazo	0	0
g. Otros Activos Circulantes (g=g1+g2+g3+g4)	17,000	17,000	g3) Otras Provisiones a Corto Plazo	0	0
g1) Valores en Garantía	17,000	17,000	h. Otros Pasivos a Corto Plazo (h=h1+h2+h3)	0	0
g2) Bienes en Garantía (excluye depósitos de fondos)	0	0	h1) Ingresos por Clasificar	0	0
g3) Bienes Derivados de Embargos, Decomisos, Aseguramientos y Dación en Pago	0	0	h2) Recuperación por Participar	0	0
g4) Adquisición con Fondos de Terceros	0	0	h3) Otros Pasivos Circulantes	0	0
IA. Total de Activos Circulantes (IA = a + b + c + d + e + f + g)	252,443	852,016	IA. Total de Pasivos Circulantes (IA = a + b + c + d + e + f + g + h)	1,717,732	1,595,387
Activo No Circulante			Pasivo No Circulante		
a. Inversiones Financieras a Largo Plazo	0	0	a. Cuentas por Pagar a Largo Plazo	0	0
b. Derechos a Recibir Efectivo o Equivalentes a Largo Plazo	12,579	0	b. Documentos por Pagar a Largo Plazo	0	0
c. Bienes Inmuebles, Infraestructura y Construcciones en Proceso	6,010,262	5,227,626	c. Deuda Pública a Largo Plazo	0	0
d. Bienes Muebles	1,119,295	1,029,817	d. Pasivos Diferidos a Largo Plazo	0	0
e. Activos Intangibles	29,994	18,177	e. Fondos y Bienes de Terceros en Garantía y/o en Administración a Largo Plazo	0	0
f. Depreciación, Deterioro y Amortización Acumulada de Bienes	-3,048,892	-2,874,825	f. Provisiones a Largo Plazo	0	0
g. Activos Diferidos	0	0	II. Total de Pasivos No Circulantes (II = a + b + c + d + e + f)	0	0
h. Estimación por Pérdida o Deterioro de Activos no Circulantes	0	0	II. Total del Pasivo (II = IA + II)	1,717,732	1,595,387
i. Otros Activos no Circulantes	0	0	HACIENDA PÚBLICA/PATRIMONIO		
IB. Total de Activos No Circulantes (IB = a + b + c + d + e + f + g + h + i)	4,123,237	3,400,795	IIA. Hacienda Pública/Patrimonio Contribuido (IIA = a + b + c)	4,484,895	3,702,290
I. Total del Activo (I = IA + IB)	4,381,680	4,252,811	a. Aportaciones	4,484,895	3,702,290
			b. Donaciones de Capital	0	0
			c. Actualización de la Hacienda Pública/Patrimonio	0	0
			IIIB. Hacienda Pública/Patrimonio Generado (IIIB = a + b + c + d + e)	-1,820,947	-1,044,836
			a. Resultados del Ejercicio (Ahorro/ Desahorro)	-776,111	-224,877
			b. Resultados de Ejercicios Anteriores	-1,044,836	-819,959
			c. Revalúos	0	0
			d. Reservas	0	0
			e. Reclificaciones de Resultados de Ejercicios Anteriores	0	0
			IIIC. Exceso o Insuficiencia en la Actualización de la Hacienda Pública/Patrimonio (IIIC = a + b)	0	0
			a. Resultado por Posición Monetaria	0	0
			b. Resultado por Tenencia de Activos no Monetarios	0	0
			III. Total Hacienda Pública/Patrimonio (III = IIIA + IIIB + IIIC)	2,663,948	2,657,454
			IV. Total del Pasivo y Hacienda Pública/Patrimonio (IV = II + III)	4,381,680	4,252,811

ARCHIVO HISTÓRICO DEL MUNICIPIO DE COLIMA (a)							
Informe Analítico de la Deuda Pública y Otros Pasivos - LDF							
Del 1 de Enero al 31 de Diciembre de 2020 (b)							
(PESOS)							
Denominación de la Deuda Pública y Otros Pasivos (c)	Saldo al 31 de diciembre de 2019 (d)	Disposiciones del Periodo (e)	Amortizaciones del Periodo (f)	Revaluaciones, Reclasificaciones y Otros Ajustes (g)	Saldo Final del Periodo (h) h=d+e-f+g	Pago de Intereses del Periodo (i)	Pago de Comisiones y demás costos asociados durante el Periodo (j)
1. Deuda Pública (1=A+B)	0	0	0	0	0	0	0
A. Corto Plazo (A=a1+a2+a3)	0	0	0	0	0	0	0
a1) Instituciones de Crédito	0	0	0	0	0	0	0
a2) Títulos y Valores	0	0	0	0	0	0	0
a3) Arrendamientos Financieros	0	0	0	0	0	0	0
B. Largo Plazo (B=b1+b2+b3)	0	0	0	0	0	0	0
b1) Instituciones de Crédito	0	0	0	0	0	0	0
b2) Títulos y Valores	0	0	0	0	0	0	0
b3) Arrendamientos Financieros	0	0	0	0	0	0	0
2. Otros Pasivos	1,595,387				1,717,732		
3. Total de la Deuda Pública y Otros Pasivos	1,595,387	0	0	0	1,717,732	0	0
4. Deuda Contingente 1 (Informativo)	0	0	0	0	0	0	0
A. Deuda Contingente 1					0		
B. Deuda Contingente 2					0		
C. Deuda Contingente XX					0		
5. Valor de Instrumentos Bono Cupón Cero 2 (Informativo)	0	0	0	0	0	0	0
A. Instrumento Bono Cupón Cero 1					0		
B. Instrumento Bono Cupón Cero 2					0		
C. Instrumento Bono Cupón Cero XX					0		

1. Se refiere a cualquier financiamiento sin fuente o garantía de pago definida que sea asumido de manera solidaria o subsidiaria por las Entidades Federativas con sus Municipios, organismos descentralizados y empresas de participación estatal mayoritaria y fedecorinos, locales o municipales, y por los Municipios con sus respectivos organismos descentralizados y empresas de participación municipal mayoritaria.

2. Se refiere al valor del Bono Cupón Cero que respalda el pago de los créditos asociados al mismo (Activo)

Obligaciones a Corto Plazo (k)	Monto Contratado (l)	Plazo Pactado (m)	Tasa de Interés (n)	Comisiones y Costos Relacionados (o)	Tasa Efectiva (p)
6. Obligaciones a Corto Plazo (Informativo)	0	0	0	0	0
A. Crédito 1					
B. Crédito 2					
C. Crédito XX					

ARCHIVO HISTÓRICO DEL MUNICIPIO DE COLIMA (a)										
Informe Analítico de Obligaciones Diferentes de Financiamientos - LDF										
Del 1 de Enero al 31 de Diciembre de 2020 (b)										
(PESOS)										
Denominación de las Obligaciones Diferentes de Financiamiento (c)	Fecha del Contrato (d)	Fecha de inicio de operación del proyecto (e)	Fecha de vencimiento (f)	Monto de la inversión pactado (g)	Plazo pactado (h)	Monto promedio mensual del pago de la contraprestación (i)	Monto promedio mensual del pago de la contraprestación correspondiente al pago de inversión (j)	Monto pagado de la inversión al XX de XXXX de 20XX (k)	Monto pagado de la inversión actualizado al XX de XXXX de 20XX (l)	Saldo pendiente por pagar de la inversión al XX de XXXX de 20XX (m = g - l)
A. Asociaciones Público Privadas (APP's) (A=a+b+c+d)	0	0	0	0	0	0	0	0	0	0
a) APP 1										0
b) APP 2										0
c) APP 3										0
d) APP XX										0
B. Otros Instrumentos (B=a+b+c+d)	0	0	0	0	0	0	0	0	0	0
a) Otro Instrumento 1										0
b) Otro Instrumento 2										0
c) Otro Instrumento 3										0
d) Otro Instrumento XX										0
C. Total de Obligaciones Diferentes de Financiamiento (C=A+B)	0	0	0	0	0	0	0	0	0	0

ARCHIVO HISTÓRICO DEL MUNICIPIO DE COLIMA (a)
Balance Presupuestario - LDF
Del 1 de Enero al 31 de Diciembre de 2020 (b)
(PESOS)

Concepto (c)	Estimado/ Aprobado (d)	Devengado	Recaudado/ Pagado
A. Ingresos Totales (A = A1+A2+A3)	55,000	24,794	24,794
A1. Ingresos de Libre Disposición	55,000	24,794	24,794
A2. Transferencias Federales Etiquetadas			
A3. Financiamiento Neto	0	0	0
B. Egresos Presupuestarios¹ (B = B1+B2)	6,244,344	6,288,970	5,853,484
B1. Gasto No Etiquetado (sin incluir Amortización de la Deuda Pública)	6,244,344	6,288,970	5,853,484
B2. Gasto Etiquetado (sin incluir Amortización de la Deuda Pública)			
C. Remanentes del Ejercicio Anterior (C = C1 + C2)	61,544	61,544	61,544
C1. Remanentes de Ingresos de Libre Disposición aplicados en el periodo	61,544	61,544	61,544
C2. Remanentes de Transferencias Federales Etiquetadas aplicados en el periodo			
I. Balance Presupuestario (I = A - B + C)	-6,127,800	-6,202,632	-5,767,147
II. Balance Presupuestario sin Financiamiento Neto (II = I - A3)	-6,127,800	-6,202,632	-5,767,147
III. Balance Presupuestario sin Financiamiento Neto y sin Remanentes del Ejercicio Anterior (III = II - C)	-6,189,344	-6,264,176	-5,828,691

Concepto	Aprobado	Devengado	Pagado
E. Intereses, Comisiones y Gastos de la Deuda (E = E1+E2)	0	0	0
E1. Intereses, Comisiones y Gastos de la Deuda con Gasto No Etiquetado			
E2. Intereses, Comisiones y Gastos de la Deuda con Gasto Etiquetado			
IV. Balance Primario (IV = III - E)	-6,189,344	-6,264,176	-5,828,691

Concepto	Estimado/ Aprobado	Devengado	Recaudado/ Pagado
F. Financiamiento (F = F1 + F2)	0	0	0
F1. Financiamiento con Fuente de Pago de Ingresos de Libre Disposición			
F2. Financiamiento con Fuente de Pago de Transferencias Federales Etiquetadas			
G. Amortización de la Deuda (G = G1 + G2)	0	0	0
G1. Amortización de la Deuda Pública con Gasto No Etiquetado			
G2. Amortización de la Deuda Pública con Gasto Etiquetado			
A3. Financiamiento Neto (A3 = F - G)	0	0	0

Concepto	Estimado/ Aprobado	Devengado	Recaudado/ Pagado
A1. Ingresos de Libre Disposición	55,000	24,794	24,794
A3.1 Financiamiento Neto con Fuente de Pago de Ingresos de Libre Disposición (A3.1 = F1 - G1)	0	0	0
F1. Financiamiento con Fuente de Pago de Ingresos de Libre Disposición	0	0	0
G1. Amortización de la Deuda Pública con Gasto No Etiquetado	0	0	0
B1. Gasto No Etiquetado (sin incluir Amortización de la Deuda Pública)	6,244,344	6,288,970	5,853,484
C1. Remanentes de Ingresos de Libre Disposición aplicados en el periodo		61,544	61,544
V. Balance Presupuestario de Recursos Disponibles (V = A1 + A3.1 - B1 + C1)	-6,189,344	-6,202,632	-5,767,147
VI. Balance Presupuestario de Recursos Disponibles sin Financiamiento Neto (VI = V - A3.1)	-6,189,344	-6,202,632	-5,767,147

Concepto	Estimado/ Aprobado	Devengado	Recaudado/ Pagado
A2. Transferencias Federales Etiquetadas	0	0	0
A3.2 Financiamiento Neto con Fuente de Pago de Transferencias Federales Etiquetadas (A3.2 = F2 - G2)	0	0	0
F2. Financiamiento con Fuente de Pago de Transferencias Federales Etiquetadas	0	0	0
G2. Amortización de la Deuda Pública con Gasto Etiquetado	0	0	0
B2. Gasto Etiquetado (sin incluir Amortización de la Deuda Pública)	0	0	0
C2. Remanentes de Transferencias Federales Etiquetadas aplicados en el periodo		0	0
VII. Balance Presupuestario de Recursos Etiquetados (VII = A2 + A3.2 - B2 + C2)	0	0	0
VIII. Balance Presupuestario de Recursos Etiquetados sin Financiamiento Neto (VIII = VII - A3.2)	0	0	0

ARCHIVO HISTORICO DEL MUNICIPIO DE COLIMA (a)

Estado Analítico de Ingresos Detallado - LDF

Del 1 de Enero al 31 de Diciembre de 2020 (b)

(PESOS)

Concepto (c)	Ingreso					Diferencia (e)
	Estimado (d)	Ampliaciones/ (Reducciones)	Modificado	Devengado	Recaudado	
Ingresos de Libre Disposición						
A. Impuestos			0			0
B. Cuotas y Aportaciones de Seguridad Social			0			0
C. Contribuciones de Mejoras			0			0
D. Derechos			0			0
E. Productos			0			0
F. Aprovechamientos			0			0
G. Ingresos por Ventas de Bienes y Prestación de Servicios	55,000	61,544	116,544	24,794	24,794	-30,206
H. Participaciones	0	0	0	0	0	0
(H)=h1+h2+h3+h4+h5+h6+h7+h8+h9+h10+h11						
h1) Fondo General de Participaciones			0			0
h2) Fondo de Fomento Municipal			0			0
h3) Fondo de Fijación y Recaudación			0			0
h4) Fondo de Compensación			0			0
h5) Fondo de Extracción de Hidrocarburos			0			0
h6) Impuesto Especial Sobre Producción y Servicios			0			0
h7) 0.138% de la Recaudación Federal Participable			0			0
h8) 3.17% Sobre Extracción de Petróleo			0			0
h9) Gasolinas y Diesel			0			0
h10) Fondo del Impuesto Sobre la Renta			0			0
h11) Fondo de Estabilización de los Ingresos de las Entidades Federativas			0			0
I. Incentivos Derivados de la Colaboración Fiscal (I)=i1+i2+i3+i4+i5	0	0	0	0	0	0
i1) Tenencia o Uso de Vehículos			0			0
i2) Fondo de Compensación (SAN)			0			0
i3) Impuesto Sobre Automóviles Nuevos			0			0
i4) Fondo de Compensación de Repuestos-Intermedios			0			0
i5) Otros Incentivos Económicos			0			0
J. Transferencias y Asignaciones			0			0
K. Convenios	0	0	0	0	0	0
k1) Otros Convenios y Subsidios			0			0
L. Otros Ingresos de Libre Disposición (L)=l1+l2	0	0	0	0	0	0
l1) Participaciones en Ingresos Locales			0			0
l2) Otros Ingresos de Libre Disposición			0			0
I. Total de Ingresos de Libre Disposición (I)=A+B+C+D+E+F+G+H+I+J+K+L	55,000	61,544	116,544	24,794	24,794	-30,206
Ingresos Excedentes de Ingresos de Libre Disposición						
Transferencias Federales Etiquetadas						
A. Aportaciones (A)=a1+a2+a3+a4+a5+a6+a7+a8	0	0	0	0	0	0
a1) Fondo de Aportaciones para la Nómina Educativa y Gasto Operativo			0			0
a2) Fondo de Aportaciones para los Servicios de Salud			0			0
a3) Fondo de Aportaciones para la Infraestructura Social			0			0
a4) Fondo de Aportaciones para el Fortalecimiento de los Municipios y de las Demarcaciones Territoriales de Distrito			0			0
a5) Fondo de Aportaciones Múltiples			0			0
a6) Fondo de Aportaciones para la Educación Tecnológica y de Adultos			0			0
a7) Fondo de Aportaciones para la Seguridad Pública de los Estados y del Distrito Federal			0			0
a8) Fondo de Aportaciones para el Fortalecimiento de las Entidades Federativas			0			0
B. Convenios (B)=b1+b2+b3+b4	0	0	0	0	0	0
b1) Convenios de Protección Social en Salud			0			0
b2) Convenios de Descentralización			0			0
b3) Convenios de Reasignación			0			0
b4) Otros Convenios y Subsidios			0			0
C. Fondos Distintos de Aportaciones (C)=c1+c2	0	0	0	0	0	0
c1) Fondo para Entidades Federativas y Municipios Productores de Hidrocarburos			0			0
c2) Fondo Minero			0			0
D. Transferencias, Asignaciones, Subsidios y Subvenciones, y Pensiones y Jubilaciones			0			0
E. Otras Transferencias Federales Etiquetadas			0			0
II. Total de Transferencias Federales Etiquetadas (II) = A + B + C + D + E	0	0	0	0	0	0
III. Ingresos Derivados de Financiamientos (III) = A)	0	0	0	0	0	0
A. Ingresos Derivados de Financiamientos			0			0
IV. Total de Ingresos (IV) = I + II + III	55,000	61,544	116,544	24,794	24,794	-30,206
Datos Informativos						
1. Ingresos Derivados de Financiamientos con Fuente de Pago de Ingresos de Libre Disposición			0			0
2. Ingresos Derivados de Financiamientos con Fuente de Pago de Transferencias Federales Etiquetadas			0			0
3. Ingresos Derivados de Financiamientos (3) = 1 + 2	0	0	0	0	0	0

ARCHIVO HISTORICO DEL MUNICIPIO DE COLIMA (a)
Estado Analítico del Ejercicio del Presupuesto de Egresos Detallado - LDF
Clasificación por Objeto del Gasto (Capítulo y Concepto)
Del 1 de Enero al 31 de Diciembre de 2020 (b)
(PESOS)

Concepto (c)	Egresos					Subejercicio (e)
	Aprobado (d)	Ampliaciones/ (Reducciones)	Modificado	Devengado	Pagado	
I. Gasto No Etiquetado (I=A+B+C+D+E+F+G+H+I)	6,244,344	61,544	6,305,888	6,288,970	5,853,484	16,918
A. Servicios Personales (A=a1+a2+a3+a4+a5+a6+a7)	4,622,525	37,304	4,659,830	4,659,829	4,229,215	1
a1) Remuneraciones al Personal de Carácter Permanente	1,005,775	66,152	1,071,927	1,071,927	1,071,927	0
a2) Remuneraciones al Personal de Carácter Transitorio	1,007,980	13,178	1,021,158	1,021,158	1,021,158	0
a3) Remuneraciones Adicionales y Especiales	1,359,372	-49,012	1,310,360	1,310,360	1,310,360	0
a4) Seguridad Social	237,652	-15,879	221,773	221,773	198,064	0
a5) Otras Prestaciones Sociales y Económicas	885,453	22,865	908,318	908,317	501,412	1
a6) Previsiones	0	0	0	0	0	0
a7) Pago de Estímulos a Servidores Públicos	126,293	0	126,293	126,293	126,293	0
B. Materiales y Suministros (B=b1+b2+b3+b4+b5+b6+b7+b8+b9)	56,000	0	56,000	54,326	54,326	1,674
b1) Materiales de Administración, Emisión de Documentos y Artículos Oficiales	34,000	-536	33,464	33,464	33,464	0
b2) Alimentos y Utensilios	10,000	5,483	15,483	15,483	15,483	0
b3) Materias Primas y Materiales de Producción y Comercialización			0			0
b4) Materiales y Artículos de Construcción y de Reparación			0			0
b5) Productos Químicos, Farmacéuticos y de Laboratorio			0			0
b6) Combustibles, Lubricantes y Aditivos	5,000	-3,000	2,000	2,000	2,000	0
b7) Vestuario, Blancos, Prendas de Protección y Artículos Deportivos	1,000	-1,000	0	0	0	0
b8) Materiales y Suministros Para Seguridad			0			0
b9) Herramientas, Refacciones y Accesorios Menores	6,000	-947	5,053	3,379	3,379	1,674
C. Servicios Generales (C=c1+c2+c3+c4+c5+c6+c7+c8+c9)	518,937	14,148	533,085	530,301	525,429	2,784
c1) Servicios Básicos	77,000	-1,736	75,264	75,264	75,264	0
c2) Servicios de Arrendamiento	281,726	-13,415	268,311	268,311	268,311	0
c3) Servicios Profesionales, Científicos, Técnicos y Otros Servicios	58,500	-3,838	54,662	54,662	54,662	0
c4) Servicios Financieros, Bancarios y Comerciales	800	73	873	873	873	0
c5) Servicios de Instalación, Reparación, Mantenimiento y Conservación	52,500	44,843	97,343	97,343	95,255	0
c6) Servicios de Comunicación Social y Publicidad	4,000	-3,057	943	943	943	0
c7) Servicios de Traslado y Viáticos	300	-300	0	0	0	0
c8) Servicios Oficiales	17,000	1,335	18,335	18,335	18,335	0
c9) Otros Servicios Generales	27,111	-9,757	17,354	14,570	11,786	2,784
D. Transferencias, Asignaciones, Subsidios y Otras Ayudas (D=d1+d2+d3+d4+d5+d6+d7+d8+d9)	923,474	19,745	943,220	943,220	943,220	0
d1) Transferencias Internas y Asignaciones al Sector Público			0			0
d2) Transferencias al Resto del Sector Público			0			0
d3) Subsidios y Subvenciones			0			0
d4) Ayudas Sociales			0			0
d5) Pensiones y Jubilaciones	923,474	19,745	943,220	943,220	943,220	0
d6) Transferencias a Fideicomisos, Mandatos y Otros Análogos			0			0
d7) Transferencias a la Seguridad Social			0			0
d8) Donativos			0			0
d9) Transferencias al Exterior			0			0
E. Bienes Muebles, Inmuebles e Intangibles (E=e1+e2+e3+e4+e5+e6+e7+e8+e9)	123,407	-9,654	113,753	101,294	101,294	12,460
e1) Mobiliario y Equipo de Administración	61,000	23,275	84,275	72,514	72,514	11,761
e2) Mobiliario y Equipo Educativo y Recreativo	26,008	-14,000	12,008	11,309	11,309	699
e3) Equipo e Instrumental Médico y de Laboratorio			0			0
e4) Vehículos y Equipo de Transporte			0			0
e5) Equipo de Defensa y Seguridad			0			0
e6) Maquinaria, Otros Equipos y Herramientas	2,900	2,754	5,654	5,654	5,654	0
e7) Activos Biológicos			0			0
e8) Bienes Inmuebles			0			0
e9) Activos Intangibles	33,499	-21,683	11,816	11,816	11,816	0
F. Inversión Pública (F=f1+f2+f3)	0	0	0	0	0	0
f1) Obra Pública en Bienes de Dominio Público			0			0
f2) Obra Pública en Bienes Propios			0			0
f3) Proyectos Productivos y Acciones de Fomento			0			0
G. Inversiones Financieras y Otras Provisiones (G=g1+g2+g3+g4+g5+g6+g7)	0	0	0	0	0	0
g1) Inversiones Para el Fomento de Actividades Productivas			0			0
g2) Acciones y Participaciones de Capital			0			0
g3) Compra de Títulos y Valores			0			0
g4) Concesión de Préstamos			0			0
g5) Inversiones en Fideicomisos, Mandatos y Otros Análogos			0			0
Fideicomiso de Desastres Naturales (Informativo)			0			0
g6) Otras inversiones Financieras			0			0
g7) Provisiones para Contingencias y Otras Erogaciones Especiales			0			0
H. Participaciones y Aportaciones (H=h1+h2+h3)	0	0	0	0	0	0
h1) Participaciones			0			0
h2) Aportaciones			0			0
h3) Convenios			0			0
I. Deuda Pública (I=i1+i2+i3+i4+i5+i6+i7)	0	0	0	0	0	0
i1) Amortización de la Deuda Pública			0			0
i2) Intereses de la Deuda Pública			0			0
i3) Comisiones de la Deuda Pública			0			0
i4) Gastos de la Deuda Pública			0			0
i5) Costo por Coberturas			0			0
i6) Apoyos Financieros			0			0
i7) Adeudos de Ejercicios Fiscales Anteriores (ADEFAS)			0			0

ARCHIVO HISTORICO DEL MUNICIPIO DE COLIMA (a)
 Estado Analítico del Ejercicio del Presupuesto de Egresos Detallado - LDF
 Clasificación por Objeto del Gasto (Capítulo y Concepto)
 Del 1 de Enero al 31 de Diciembre de 2020 (b)
 (PESOS)

Concepto (c)	Egresos					Subejercicio (e)
	Aprobado (d)	Ampliaciones/ (Reducciones)	Modificado	Devengado	Pagado	
II. Gasto Etiquetado (II=A+B+C+D+E+F+G+H+I)	0	0	0	0	0	0
A. Servicios Personales (A=a1+a2+a3+a4+a5+a6+a7)	0	0	0	0	0	0
a1) Remuneraciones al Personal de Carácter Permanente			0			0
a2) Remuneraciones al Personal de Carácter Transitorio			0			0
a3) Remuneraciones Adicionales y Especiales			0			0
a4) Seguridad Social			0			0
a5) Otras Prestaciones Sociales y Económicas			0			0
a6) Previsiones			0			0
a7) Pago de Estímulos a Servidores Públicos			0			0
B. Materiales y Suministros (B=b1+b2+b3+b4+b5+b6+b7+b8+b9)	0	0	0	0	0	0
b1) Materiales de Administración, Emisión de Documentos y Artículos Oficiales			0			0
b2) Alimentos y Utensilios			0			0
b3) Materias Primas y Materiales de Producción y Comercialización			0			0
b4) Materiales y Artículos de Construcción y de Reparación			0			0
b5) Productos Químicos, Farmacéuticos y de Laboratorio			0			0
b6) Combustibles, Lubricantes y Aditivos			0			0
b7) Vestuario, Blancos, Prendas de Protección y Artículos Deportivos			0			0
b8) Materiales y Suministros Para Seguridad			0			0
b9) Herramientas, Refacciones y Accesorios Menores			0			0
C. Servicios Generales (C=c1+c2+c3+c4+c5+c6+c7+c8+c9)	0	0	0	0	0	0
c1) Servicios Básicos			0			0
c2) Servicios de Arrendamiento			0			0
c3) Servicios Profesionales, Científicos, Técnicos y Otros Servicios			0			0
c4) Servicios Financieros, Bancarios y Comerciales			0			0
c5) Servicios de Instalación, Reparación, Mantenimiento y Conservación			0			0
c6) Servicios de Comunicación Social y Publicidad			0			0
c7) Servicios de Traslado y Viáticos			0			0
c8) Servicios Oficiales			0			0
c9) Otros Servicios Generales			0			0
D. Transferencias, Asignaciones, Subsidios y Otras Ayudas (D=d1+d2+d3+d4+d5+d6+d7+d8+d9)	0	0	0	0	0	0
d1) Transferencias Internas y Asignaciones al Sector Público			0			0
d2) Transferencias al Resto del Sector Público			0			0
d3) Subsidios y Subvenciones			0			0
d4) Ayudas Sociales			0			0
d5) Pensiones y Jubilaciones			0			0
d6) Transferencias a Fideicomisos, Mandatos y Otros Análogos			0			0
d7) Transferencias a la Seguridad Social			0			0
d8) Donativos			0			0
d9) Transferencias al Exterior			0			0
E. Bienes Muebles, Inmuebles e Intangibles (E=e1+e2+e3+e4+e5+e6+e7+e8+e9)	0	0	0	0	0	0
e1) Mobiliario y Equipo de Administración			0			0
e2) Mobiliario y Equipo Educativo y Recreativo			0			0
e3) Equipo e Instrumental Médico y de Laboratorio			0			0
e4) Vehículos y Equipo de Transporte			0			0
e5) Equipo de Defensa y Seguridad			0			0
e6) Maquinaria, Otros Equipos y Herramientas			0			0
e7) Activos Biológicos			0			0
e8) Bienes Inmuebles			0			0
e9) Activos Intangibles			0			0
F. Inversión Pública (F=f1+f2+f3)	0	0	0	0	0	0
f1) Obra Pública en Bienes de Dominio Público			0			0
f2) Obra Pública en Bienes Propios			0			0
f3) Proyectos Productivos y Acciones de Fomento			0			0
G. Inversiones Financieras y Otras Provisiones (G=g1+g2+g3+g4+g5+g6+g7)	0	0	0	0	0	0
g1) Inversiones Para el Fomento de Actividades Productivas			0			0
g2) Acciones y Participaciones de Capital			0			0
g3) Compra de Títulos y Valores			0			0
g4) Concesión de Préstamos			0			0
g5) Inversiones en Fideicomisos, Mandatos y Otros Análogos			0			0
g6) Otras Inversiones Financieras			0			0
g7) Provisiones para Contingencias y Otras Erogaciones Especiales			0			0
H. Participaciones y Aportaciones (H=h1+h2+h3)	0	0	0	0	0	0
h1) Participaciones			0			0
h2) Aportaciones			0			0
h3) Convenios			0			0
I. Deuda Pública (I=i1+i2+i3+i4+i5+i6+i7)	0	0	0	0	0	0
i1) Amortización de la Deuda Pública			0			0
i2) Intereses de la Deuda Pública			0			0
i3) Comisiones de la Deuda Pública			0			0
i4) Gastos de la Deuda Pública			0			0
i5) Costo por Coberturas			0			0
i6) Apoyos Financieros			0			0
i7) Adeudos de Ejercicios Fiscales Anteriores (ADEFAS)			0			0
III. Total de Egresos (III = I + II)	6,244,344	61,544	6,305,888	6,288,970	5,853,484	16,948

ARCHIVO HISTÓRICO DEL MUNICIPIO DE COLIMA (a)
Estado Analítico del Ejercicio del Presupuesto de Egresos Detallado - LDF
Clasificación Administrativa
Del 1 de Enero al 31 de Diciembre de 2020 (b)
(PESOS)

Concepto (c)	Egresos					Subejercicio (e)
	Aprobado (d)	Ampliaciones/ (Reducciones)	Modificado	Devengado	Pagado	
I. Gasto No Etiquetado (I=A+B+C+D+E+F+G+H)	6,244,344	61,544	6,305,888	6,288,970	5,853,484	16,918
ARCHIVO HISTORICO DEL MUNICIPIO DE COLIMA	6,244,344	61,544	6,305,888	6,288,970	5,853,484	16,918
DIRECCION	0	0	0	0	0	0
						0
						0
						0
						0
						0
						0
						0
						0
						0
						0
						0
II. Gasto Etiquetado (II=A+B+C+D+E+F+G+H)	0	0	0	0	0	0
ARCHIVO HISTORICO DEL MUNICIPIO DE COLIMA	0	0	0	0	0	0
DIRECCION	0	0	0	0	0	0
						0
						0
						0
						0
						0
						0
						0
						0
						0
III. Total de Egresos (III = I + II)	6,244,344	61,544	6,305,888	6,288,970	5,853,484	16,918

[Handwritten signatures]

ARCHIVO HISTÓRICO DEL MUNICIPIO DE COLIMA (a)
 Estado Analítico del Ejercicio del Presupuesto de Egresos Detallado - LDF
 Clasificación Funcional (Finalidad y Función)
 Del 1 de Enero al 31 de Diciembre de 2020 (b)
 (PESOS)

Concepto (c)	Egresos					Subejercicio (e)
	Aprobado (d)	Ampliaciones/ (Reducciones)	Modificado	Devengado	Pagado	
I. Gasto No Etiquetado (I=A+B+C+D)	6,244,344	61,544	6,305,888	6,288,970	5,853,484	16,918
A. Gobierno (A=a1+a2+a3+a4+a5+a6+a7+a8)	0	0	0	0	0	0
a1) Legislación	0	0	0	0	0	0
a2) Justicia	0	0	0	0	0	0
a3) Coordinación de la Política de Gobierno	0	0	0	0	0	0
a4) Relaciones Exteriores	0	0	0	0	0	0
a5) Asuntos Financieros y Hacendarios	0	0	0	0	0	0
a6) Seguridad Nacional	0	0	0	0	0	0
a7) Asuntos de Orden Público y de Seguridad Interior	0	0	0	0	0	0
a8) Otros Servicios Generales	0	0	0	0	0	0
B. Desarrollo Social (B=b1+b2+b3+b4+b5+b6+b7)	6,244,344	61,544	6,305,888	6,288,970	5,853,484	16,918
b1) Protección Ambiental	0	0	0	0	0	0
b2) Vivienda y Servicios a la Comunidad	0	0	0	0	0	0
b3) Salud	0	0	0	0	0	0
b4) Recreación, Cultura y Otras Manifestaciones Sociales	6,244,344	61,544	6,305,888	6,288,970	5,853,484	16,818
b5) Educación	0	0	0	0	0	0
b6) Protección Social	0	0	0	0	0	0
b7) Otros Asuntos Sociales	0	0	0	0	0	0
C. Desarrollo Económico (C=c1+c2+c3+c4+c5+c6+c7+c8+c9)	0	0	0	0	0	0
c1) Asuntos Económicos, Comerciales y Laborales en General	0	0	0	0	0	0
c2) Agropecuaria, Silvicultura, Pesca y Caza	0	0	0	0	0	0
c3) Combustibles y Energía	0	0	0	0	0	0
c4) Minería, Manufacturas y Construcción	0	0	0	0	0	0
c5) Transporte	0	0	0	0	0	0
c6) Comunicaciones	0	0	0	0	0	0
c7) Turismo	0	0	0	0	0	0
c8) Ciencia, Tecnología e Innovación	0	0	0	0	0	0
c9) Otras Industrias y Otros Asuntos Económicos	0	0	0	0	0	0
D. Otras No Clasificadas en Funciones Anteriores (D=d1+d2+d3+d4)	0	0	0	0	0	0
d1) Transacciones de la Deuda Pública / Costo Financiero de la Deuda	0	0	0	0	0	0
d2) Transferencias, Participaciones y Aportaciones Entre Diferentes Niveles y Ordenes de Gobierno	0	0	0	0	0	0
d3) Saneamiento del Sistema Financiero	0	0	0	0	0	0
d4) Adeudos de Ejercicios Fiscales Anteriores	0	0	0	0	0	0
II. Gasto Etiquetado (II=A+B+C+D)	0	0	0	0	0	0
A. Gobierno (A=a1+a2+a3+a4+a5+a6+a7+a8)	0	0	0	0	0	0
a1) Legislación	0	0	0	0	0	0
a2) Justicia	0	0	0	0	0	0
a3) Coordinación de la Política de Gobierno	0	0	0	0	0	0
a4) Relaciones Exteriores	0	0	0	0	0	0
a5) Asuntos Financieros y Hacendarios	0	0	0	0	0	0
a6) Seguridad Nacional	0	0	0	0	0	0
a7) Asuntos de Orden Público y de Seguridad Interior	0	0	0	0	0	0
a8) Otros Servicios Generales	0	0	0	0	0	0
B. Desarrollo Social (B=b1+b2+b3+b4+b5+b6+b7)	0	0	0	0	0	0
b1) Protección Ambiental	0	0	0	0	0	0
b2) Vivienda y Servicios a la Comunidad	0	0	0	0	0	0
b3) Salud	0	0	0	0	0	0
b4) Recreación, Cultura y Otras Manifestaciones Sociales	0	0	0	0	0	0
b5) Educación	0	0	0	0	0	0
b6) Protección Social	0	0	0	0	0	0
b7) Otros Asuntos Sociales	0	0	0	0	0	0
C. Desarrollo Económico (C=c1+c2+c3+c4+c5+c6+c7+c8+c9)	0	0	0	0	0	0
c1) Asuntos Económicos, Comerciales y Laborales en General	0	0	0	0	0	0
c2) Agropecuaria, Silvicultura, Pesca y Caza	0	0	0	0	0	0
c3) Combustibles y Energía	0	0	0	0	0	0
c4) Minería, Manufacturas y Construcción	0	0	0	0	0	0
c5) Transporte	0	0	0	0	0	0
c6) Comunicaciones	0	0	0	0	0	0
c7) Turismo	0	0	0	0	0	0
c8) Ciencia, Tecnología e Innovación	0	0	0	0	0	0
c9) Otras Industrias y Otros Asuntos Económicos	0	0	0	0	0	0
D. Otras No Clasificadas en Funciones Anteriores (D=d1+d2+d3+d4)	0	0	0	0	0	0
d1) Transacciones de la Deuda Pública / Costo Financiero de la Deuda	0	0	0	0	0	0
d2) Transferencias, Participaciones y Aportaciones Entre Diferentes Niveles y Ordenes de Gobierno	0	0	0	0	0	0
d3) Saneamiento del Sistema Financiero	0	0	0	0	0	0
d4) Adeudos de Ejercicios Fiscales Anteriores	0	0	0	0	0	0
III. Total de Egresos (III = I + II)	6,244,344	61,544	6,305,888	6,288,970	5,853,484	16,918

ARCHIVO HISTÓRICO DEL MUNICIPIO DE COLIMA (a)
 Estado Analítico del Ejercicio del Presupuesto de Egresos Detallado - LDF
 Clasificación de Servicios Personales por Categoría
 Del 1 de Enero al 31 de Diciembre de 2020 (b)
 (PESOS)

Concepto (c)	Egresos					Subejercicio (e)
	Aprobado (d)	Ampliaciones/ (Reducciones)	Modificado	Devengado	Pagado	
I. Gasto No Etiquetado (I=A+B+C+D+E+F)	4,622,525	37,304	4,659,830	4,659,829	4,229,215	1
A. Personal Administrativo y de Servicio Público	4,622,525	37,304	4,659,830	4,659,829	4,229,215	1
B. Magisterio			0			0
C. Servicios de Salud (C=c1+c2)	0	0	0	0	0	0
c1) Personal Administrativo			0			0
c2) Personal Médico, Paramédico y afín			0			0
D. Seguridad Pública			0			0
E. Gastos asociados a la implementación de nuevas leyes federales o reformas a las mismas (E = e1 + e2)	0	0	0	0	0	0
e1) Nombre del Programa o Ley 1			0			0
e2) Nombre del Programa o Ley 2			0			0
F. Sentencias laborales definitivas			0			0
II. Gasto Etiquetado (II=A+B+C+D+E+F)	0	0	0	0	0	0
A. Personal Administrativo y de Servicio Público			0			0
B. Magisterio			0			0
C. Servicios de Salud (C=c1+c2)	0	0	0	0	0	0
c1) Personal Administrativo			0			0
c2) Personal Médico, Paramédico y afín			0			0
D. Seguridad Pública			0			0
E. Gastos asociados a la implementación de nuevas leyes federales o reformas a las mismas (E = e1 + e2)	0	0	0	0	0	0
e1) Nombre del Programa o Ley 1			0			0
e2) Nombre del Programa o Ley 2			0			0
F. Sentencias laborales definitivas			0			0
III. Total del Gasto en Servicios Personales (III = I + II)	4,622,525	37,304	4,659,830	4,659,829	4,229,215	1

Handwritten signature and initials

ARCHIVO HISTÓRICO DEL MUNICIPIO DE COLIMA (a)
Proyecciones de Ingresos - LDF
(PESOS)
(CIFRAS NOMINALES)

Concepto (b)	Año en Cuestión					
	2021 (de iniciativa de Ley) (c)	2022 (d)	2023 (d)	2024 (d)	2025 (d)	2026 (d)
1. Ingresos de Libre Disposición (1=A+B+C+D+E+F+G+H+I+J+K+L)	6,620,548	6,827,603	7,041,713	7,263,175	7,492,302	7,729,425
A. Impuestos	0	0	0	0	0	0
B. Cuotas y Aportaciones de Seguridad Social	0	0	0	0	0	0
C. Contribuciones de Mejoras	0	0	0	0	0	0
D. Derechos	0	0	0	0	0	0
E. Productos	0	0	0	0	0	0
F. Aprovechamientos	0	0	0	0	0	0
G. Ingresos por Venta de Bienes y Prestación de Servicios	80,548	88,603	97,463	107,209	117,930	129,723
H. Participaciones	0	0	0	0	0	0
I. Incentivos Derivados de la Colaboración Fiscal	0	0	0	0	0	0
J. Transferencias y Asignaciones	6,500,000	6,695,000	6,895,850	7,102,726	7,315,607	7,535,281
K. Convenios	40,000	44,000	48,400	53,240	58,564	64,420
L. Otros Ingresos de Libre Disposición	0	0	0	0	0	0
2. Transferencias Federales Etiquetadas (2=A+B+C+D+E)	0	0	0	0	0	0
A. Aportaciones	0	0	0	0	0	0
B. Convenios	0	0	0	0	0	0
C. Fondos Distintos de Aportaciones	0	0	0	0	0	0
D. Transferencias, Asignaciones, Subsidios y Subvenciones, y Pensiones y Jubilaciones	0	0	0	0	0	0
E. Otras Transferencias Federales Etiquetadas	0	0	0	0	0	0
3. Ingresos Derivados de Financiamientos (3=A)	0	0	0	0	0	0
A. Ingresos Derivados de Financiamientos	0	0	0	0	0	0
4. Total de Ingresos Proyectados (4=1+2+3)	6,620,548	6,827,603	7,041,713	7,263,175	7,492,302	7,729,425
Datos Informativos						
1. Ingresos Derivados de Financiamientos con Fuente de Pago de Recursos de Libre Disposición	0	0	0	0	0	0
2. Ingresos derivados de Financiamientos con Fuente de Pago de Transferencias Federales Etiquetadas	0	0	0	0	0	0
3. Ingresos Derivados de Financiamiento (3 = 1 + 2)	0	0	0	0	0	0

Handwritten signature

ARCHIVO HISTORICO DEL MUNICIPIO DE COLIMA (a)
 Guía de Cumplimiento de la Ley de Disciplina Financiera de las Entidades Federativas y Municipios
 Del 1 de Enero al 31 de diciembre de 2020 (b)

Indicadores de Observación (a)	Implementación		Resultado		Fundamento (k)	Comentarios (l)
	SI	NO	Monto o valor (f)	Unidad (g)		
	Mecanismo de Verificación (d)	Fecha estimada de cumplimiento (e)				
INDICADORES PRESUPUESTARIOS						
A. INDICADORES CUANTITATIVOS						
1. Balance Presupuestario Sostenible (B)						
a. Propuesto	Iniciativa de Ley de Ingresos y Proyecto de Presupuesto de Egresos		6,244,343.98	pesos	Art. 5 y 19 de la LDF	
b. Aprobado	Ley de Ingresos y Presupuesto de Egresos		6,244,343.96	pesos	Art. 5 y 19 de la LDF	
c. Ejercido	Cuenta Pública / Formato 4 LDF		6,288,959.67	pesos	Art. 5 y 19 de la LDF	
2. Balance Presupuestario de Recursos Disponibles Sostenible (B)						
a. Propuesto	Iniciativa de Ley de Ingresos y Proyecto de Presupuesto de Egresos		6,244,343.98	pesos	Art. 5 y 19 de la LDF	
b. Aprobado	Ley de Ingresos y Presupuesto de Egresos		6,244,343.96	pesos	Art. 5 y 19 de la LDF	
c. Ejercido	Cuenta Pública / Formato 4 LDF		6,288,959.67	pesos	Art. 5 y 19 de la LDF	
3. Financiamiento Neto dentro del Techo de Financiamiento Neto (Q)						
a. Propuesto	Iniciativa de Ley de Ingresos		-	pesos	Art. 6, 19 y 46 de la LDF	
b. Aprobado	Ley de Ingresos		-	pesos	Art. 6, 19 y 46 de la LDF	
c. Ejercido	Cuenta Pública / Formato 4 LDF		-	pesos	Art. 6, 19 y 46 de la LDF	
4. Recursos destinados a la atención de desastres naturales						
a. Asignación e Adicional para desastres naturales (m)						
a.1 Aprobado	Reporte Trim. Formato 6 e)		-	pesos	Art. 8 de la LDF	
a.2 Ejercido	Cuenta Pública / Formato 6 a)		-	pesos	Art. 9 de la LDF	
b. Aportación promedio realizada por la Entidad Federativa durante los 5 ejercicios previos, para infraestructura dañada por desastres naturales (n)	Autorizaciones de recursos aprobados por el FONDEN		-	pesos	Art. 9 de la LDF	
c. Saldo del FONDEN para desastres naturales (o)	Cuenta Pública / Auxiliar de Cuentas		-	pesos	Art. 9 de la LDF	
d. Costo promedio de los últimos 5 ejercicios de la reconstrucción de infraestructura dañada por desastres naturales (p)	Autorizaciones de recursos aprobados por el FONDEN		-	pesos	Art. 9 de la LDF	
5. Techo para servicios personales (q)						
a. Asignación en el Presupuesto de Egresos	Reporte Trim. Formato 6 c)		4,659,828.58	pesos	Art. 10 y 21 de la LDF	
b. Ejercido	Reporte Trim. Formato 6 d)		4,659,829.66	pesos	Art. 13 fracc. V y 21 de la LDF	
6. Prevenciones de gasto para compromisos de pago derivados de APPs (r)						
a. Asignación en el Presupuesto de Egresos	Presupuesto de Egresos		-	pesos	Art. 11 y 21 de la LDF	
7. Techo de ADEFAS para el ejercicio fiscal (s)						
a. Propuesto	Proyecto de Presupuesto de Egresos		-	pesos	Art. 12 y 20 de la LDF	
b. Aprobado	Reporte Trim. Formato 6 e)		-	pesos	Art. 12 y 20 de la LDF	
c. Ejercido	Cuenta Pública / Formato 6 a)		-	pesos	Art. 12 y 20 de la LDF	
B. INDICADORES CUALITATIVOS						
1. Iniciativa de Ley de Ingresos y Proyecto de Presupuesto de Egresos						
a. Objetivos anuales, estratégicos y metas para el ejercicio fiscal (i)	Iniciativa de Ley de Ingresos y Proyecto de Presupuesto de Egresos				Art. 5 y 19 de la LDF	
b. Proyecciones de ejercicios posteriores (j)	Iniciativa de Ley de Ingresos y Proyecto de Presupuesto de Egresos (Formatos 7 a) y 11)				Art. 5 y 19 de la LDF	
c. Descripción de riesgos relevantes y propuestas de acción para enfrentarlos (k)	Iniciativa de Ley de Ingresos y Proyecto de Presupuesto de Egresos				Art. 5 y 19 de la LDF	
d. Resultados de ejercicios fiscales anteriores y el ejercicio fiscal en cuestión (l)	Iniciativa de Ley de Ingresos y Proyecto de Presupuesto de Egresos (Formatos 7 a) y 11)				Art. 5 y 19 de la LDF	
e. Estudio actuarial de las pensiones de sus trabajadores (j)	Proyecto de Presupuesto de Egresos / Formato 8				Art. 5 y 19 de la LDF	
2. Balance Presupuestario de Recursos Disponibles, en caso de ser negativo						
a. Razones excepcionales que justifiquen el Balance Presupuestario de Recursos Disponibles negativo (r)	Iniciativa de Ley de Ingresos o Proyecto de Presupuesto de Egresos				Art. 5 y 19 de la LDF	
b. Fuente de recursos para cubrir el Balance Presupuestario de Recursos Disponibles negativo (s)	Iniciativa de Ley de Ingresos o Proyecto de Presupuesto de Egresos				Art. 6 y 19 de la LDF	
c. Número de ejercicios fiscales y acciones necesarias para cubrir el Balance Presupuestario de Recursos Disponibles negativo (p)	Iniciativa de Ley de Ingresos o Proyecto de Presupuesto de Egresos				Art. 6 y 19 de la LDF	
d. Informes Transparencia sobre el avance de las acciones para recuperar el Balance Presupuestario de Recursos Disponibles (q)	Reporte Trim. y Cuenta Pública				Art. 8 y 19 de la LDF	
3. Personal						
a. Remuneraciones de los servidores públicos (u)	Proyecto de Presupuesto				Art. 10 y 21 de la LDF	
b. Provisiones salariales y académicas para cubrir incrementos salariales, comisiones de pagos y otros (v)	Proyecto de Presupuesto				Art. 10 y 21 de la LDF	
INDICADORES DEL EJERCICIO PRESUPUESTARIO						
A. INDICADORES CUANTITATIVOS						
1. Ingresos Excedentes derivados de Ingresos de Libre Disposición						
a. Monto de Ingresos Excedentes derivados de ILD (w)	Cuenta Pública / Formato 5		-	pesos	Art. 14 y 21 de la LDF	
b. Monto de Ingresos Excedentes derivados de ILD destinados al fin del A.14, fracción I de la LDF (x)	Cuenta Pública		-	pesos	Art. 14 y 21 de la LDF	
c. Monto de Ingresos Excedentes derivados de ILD destinados al fin del A.14, fracción II, a) de la LDF (y)	Cuenta Pública		-	pesos	Art. 14 y 21 de la LDF	
d. Monto de Ingresos Excedentes derivados de ILD destinados al fin del A.14, fracción II, b) de la LDF (z)	Cuenta Pública		-	pesos	Art. 14 y 21 de la LDF	
e. Monto de Ingresos Excedentes derivados de ILD destinados al fin del artículo noveno transitorio de la LDF (aa)			-	pesos	Art. Noveno Transitorio de la LDF	
B. INDICADORES CUALITATIVOS						
1. Análisis Costo-Beneficio para programas o proyectos de inversión mayores a 18 millones de UDS (bb)	Página de internet de la Secretaría de Finanzas o Tesorería Municipal				Art. 13 fracc. III y 21 de la LDF	
2. Análisis de conveniencia y análisis de transferencia de riesgos de los proyectos APPs (bc)	Página de internet de la Secretaría de Finanzas o Tesorería Municipal				Art. 13 fracc. III y 21 de la LDF	
3. Identificación de población objetivo, destino y temporalidad de subsidios (bd)	Página de internet de la Secretaría de Finanzas o Tesorería Municipal				Art. 13 fracc. VII y 21 de la LDF	
INDICADORES DE DEUDA PUBLICA						
A. INDICADORES CUANTITATIVOS						
1. Obligaciones a Corto Plazo						
a. Límite de Obligaciones a Corto Plazo (mm)				pesos	Art. 20 fracc. I de la LDF	
b. Obligaciones a Corto Plazo (nn)				pesos	Art. 20 fracc. I de la LDF	

30