

ARCHIVO HISTÓRICO DEL MUNICIPIO DE COLIMA
ESTADO DE COLIMA
Estado de Flujos de Efectivo
Del 01/ene/2019 Al 31/dic./2019

Usu: Alondra
 Rep: rptEstadoFlujosEfectivo

Fecha y hora de Impresión | 17/ene./2020
 01:48 p. m.

Concepto	2019	2018
FLUJOS DE EFECTIVO DE LAS ACTIVIDADES DE OPERACIÓN		
ORIGEN		
IMPUESTOS	\$5,972,186.00	\$5,851,452.00
CUOTAS Y APORTACIONES DE SEGURIDAD SOCIAL	\$0.00	\$0.00
CONTRIBUCIONES DE MEJORAS	\$0.00	\$0.00
DERECHOS	\$0.00	\$0.00
PRODUCTOS	\$0.00	\$0.00
APROVECHAMIENTOS	\$0.00	\$0.00
INGRESOS POR VENTA DE BIENES Y PRESTACIÓN DE SERVICIOS	\$75,986.16	\$38,723.20
PARTICIPACIONES, APORTACIONES, CONVENIOS, INCENTIVOS DERIVADOS DE LA COLABORACIÓN FISCAL Y FONDOS DISTINTOS DE APORTACIONES	\$96,200.00	\$38,500.00
TRANSFERENCIAS, ASIGNACIONES, SUBSIDIOS Y SUBVENCIONES, Y PENSIONES Y JUBILACIONES	\$5,799,999.84	\$5,774,228.80
OTROS ORÍGENES DE OPERACIÓN	\$0.00	\$0.00
APLICACIÓN	\$5,981,660.77	\$6,371,528.02
SERVICIOS PERSONALES	\$4,330,096.21	\$4,012,409.84
MATERIALES Y SUMINISTROS	\$66,761.54	\$64,903.09
SERVICIOS GENERALES	\$678,805.26	\$591,009.36
Transferencias internas y Asignaciones al Sector Público	\$0.00	\$0.00
Transferencias al resto del sector público	\$0.00	\$0.00
Subsidios y subvenciones	\$0.00	\$0.00
Ayudas sociales	\$8,540.00	\$8,448.00
Pensiones y jubilaciones	\$605,662.25	\$584,324.80
Transferencias a fideicomisos, mandatos y otros análogos	\$0.00	\$0.00
Transferencias a la Seguridad Social	\$0.00	\$0.00
Donativos	\$0.00	\$0.00
Transferencias al Exterior	\$0.00	\$0.00
Participaciones	\$0.00	\$0.00
Aportaciones	\$0.00	\$0.00
Convenios	\$0.00	\$0.00
OTRAS APLICACIONES DE OPERACIÓN	\$291,795.51	\$110,432.93
FLUJOS NETOS DE EFECTIVO POR ACTIVIDADES DE OPERACIÓN	-\$9,474.77	\$479,923.98
FLUJOS DE EFECTIVO DE LAS ACTIVIDADES DE INVERSIÓN		
ORIGEN	\$0.00	\$0.00
BIENES INMUEBLES, INFRAESTRUCTURA Y CONSTRUCCIONES EN PROCESO	\$0.00	\$0.00
BIENES MUEBLES	\$0.00	\$0.00
OTROS ORÍGENES DE INVERSIÓN	\$0.00	\$0.00
APLICACIÓN	\$147,610.86	\$19,197.04
BIENES INMUEBLES, INFRAESTRUCTURA Y CONSTRUCCIONES EN PROCESO	\$0.00	\$0.00
BIENES MUEBLES	\$138,300.47	\$10,330.00
OTRAS APLICACIONES DE INVERSIÓN	\$9,310.39	\$8,867.04
FLUJOS NETOS DE EFECTIVO POR ACTIVIDADES DE INVERSIÓN	-\$147,610.86	-\$19,197.04
FLUJO DE EFECTIVO DE LAS ACTIVIDADES DE FINANCIAMIENTO		
ORIGEN	\$0.00	\$0.00
ENDEUDAMIENTO NETO	\$0.00	\$0.00
EXTERNO	\$0.00	\$0.00
INTERNO	\$0.00	\$0.00
EXTERNO	\$0.00	\$0.00
OTROS ORÍGENES DE FINANCIAMIENTO	\$0.00	\$0.00
APLICACIÓN	\$0.00	\$0.00
SERVICIOS DE LA DEUDA	\$0.00	\$0.00
INTERNO	\$0.00	\$0.00
EXTERNO	\$0.00	\$0.00
OTRAS APLICACIONES DE FINANCIAMIENTO	\$0.00	\$0.00
FLUJOS NETOS DE EFECTIVO POR ACTIVIDADES DE FINANCIAMIENTO	\$0.00	\$0.00

Handwritten signatures and initials are present in the right margin of the table, including a large signature that appears to be 'Alondra' and several other initials.

Alondra G.

**ARCHIVO HISTÓRICO DEL MUNICIPIO DE COLIMA
ESTADO DE COLIMA**


**Estado de Flujos de Efectivo
Del 01/ene/2019 Al 31/dic./2019**


Usu: Alondra
Rep: rptEstadoFlujosEfectivo

Fecha y hora de Impresión | 17/ene./2020
01:48 p. m.


Concepto	2019	2018
INCREMENTO/DISMINUCIÓN NETA EN EL EFECTIVO Y EQUIVALENTES AL EFECTIVO	-\$157,085.63	\$460,726.94
EFFECTIVO Y EQUIVALENTES AL EFECTIVO AL INICIO DEL EJERCICIO	\$973,540.69	\$512,813.75
EFFECTIVO Y EQUIVALENTES AL EFECTIVO AL FINAL DEL EJERCICIO	\$816,455.06	\$973,540.69

"Bajo protesta de decir verdad declaramos que los Estados Financieros y sus notas, son razonablemente correctos y son responsabilidad del emisor".



 ROSA MARÍA ALVARADO TORRES
 DIRECTORA


 ALONDRA ESCOBAS ROMERO
 CONTADOR



 FRANCISCO JAVIER ZUNIGA CORTES
 ADMINISTRADOR
