



ARCHIVO HISTÓRICO DEL MUNICIPIO DE COLIMA

ESTADO DE COLIMA

Estado de Actividades

Del 01/ene./2023 al 31/mar./2023

(Cifras en Pesos)

Usr: Hlarc

Rep rptEstadoActividades

Fecha y hora de Impresión 17/abr./2023 01:29 p. m.

Concepto	2023	2022
INGRESOS Y OTROS BENEFICIOS		
INGRESOS DE GESTIÓN	\$10,337.50	\$32,866.00
IMPUESTOS	\$0.00	\$0.00
CUOTAS Y APORTACIONES DE SEGURIDAD SOCIAL	\$0.00	\$0.00
CONTRIBUCIONES DE MEJORAS	\$0.00	\$0.00
DERECHOS	\$0.00	\$0.00
PRODUCTOS	\$0.00	\$0.00
APROVECHAMIENTOS	\$0.00	\$0.00
INGRESOS POR VENTA DE BIENES Y PRESTACIÓN DE SERVICIOS	\$10,337.50	\$32,866.00
PARTICIPACIONES, APORTACIONES, CONVENIOS, INCENTIVOS DERIVADOS DE LA COLABORACIÓN FISCAL, FONDOS DISTINTOS DE APORTACIONES, TRANSFERENCIAS, ASIGNACIONES, SUBSIDIOS Y SUBVENCIONES, Y PENSIONES Y JUBILACIONES	\$1,954,823.72	\$6,490,839.99
PARTICIPACIONES, APORTACIONES, CONVENIOS, INCENTIVOS DERIVADOS DE LA COLABORACIÓN FISCAL Y FONDOS DISTINTOS DE APORTACIONES	\$0.00	\$0.00
TRANSFERENCIAS, ASIGNACIONES, SUBSIDIOS Y SUBVENCIONES, Y PENSIONES Y JUBILACIONES	\$1,954,823.72	\$6,490,839.99
OTROS INGRESOS Y BENEFICIOS	\$43.88	\$596.31
INGRESOS FINANCIEROS	\$0.00	\$0.00
INCREMENTO POR VARIACIÓN DE INVENTARIOS	\$0.00	\$0.00
DISMINUCIÓN DEL EXCESO DE ESTIMACIONES POR PÉRDIDA O DETERIORO U OBSOLESCENCIA	\$0.00	\$0.00
DISMINUCIÓN DEL EXCESO DE PROVISIONES	\$0.00	\$0.00
OTROS INGRESOS Y BENEFICIOS VARIOS	\$43.88	\$596.31
Total de Ingresos y Otros Beneficios	\$1,965,205.10	\$6,524,102.30
GASTOS Y OTRAS PÉRDIDAS		
GASTOS DE FUNCIONAMIENTO	\$1,271,544.59	\$4,935,148.04
SERVICIOS PERSONALES	\$1,159,819.58	\$4,301,192.63
MATERIALES Y SUMINISTROS	\$1,181.26	\$57,455.19
SERVICIOS GENERALES	\$100,443.87	\$576,500.22
TRANSFERENCIAS, ASIGNACIONES, SUBSIDIOS Y OTRAS AYUDAS	\$588,775.58	\$1,356,258.23
TRANSFERENCIAS INTERNAS Y ASIGNACIONES AL SECTOR PÚBLICO	\$0.00	\$0.00
TRANSFERENCIAS AL RESTO DEL SECTOR PÚBLICO	\$0.00	\$0.00
SUBSIDIOS Y SUBVENCIONES	\$0.00	\$0.00
AYUDAS SOCIALES	\$0.00	\$0.00
PENSIONES Y JUBILACIONES	\$508,596.84	\$1,356,258.23
TRANSFERENCIAS A FIDEICOMISOS, MANDATOS Y CONTRATOS ANALÓGOS	\$0.00	\$0.00
TRANSFERENCIAS A LA SEGURIDAD SOCIAL	\$80,178.72	\$0.00
DONATIVOS	\$0.00	\$0.00
TRANSFERENCIAS AL EXTERIOR	\$0.00	\$0.00
PARTICIPACIONES Y APORTACIONES	\$0.00	\$0.00
PARTICIPACIONES	\$0.00	\$0.00
APORTACIONES	\$0.00	\$0.00
CONVENIOS	\$0.00	\$0.00
INTERESES, COMISIONES Y OTROS GASTOS DE LA DEUDA PÚBLICA	\$0.00	\$0.00
INTERESES DE LA DEUDA PÚBLICA	\$0.00	\$0.00
COMISIONES DE LA DEUDA PÚBLICA	\$0.00	\$0.00
GASTOS DE LA DEUDA PÚBLICA	\$0.00	\$0.00
COSTO POR COBERTURAS	\$0.00	\$0.00
APOYOS FINANCIEROS	\$0.00	\$0.00
OTROS GASTOS Y PÉRDIDAS EXTRAORDINARIAS	\$0.00	\$0.00
ESTIMACIONES, DEPRECIACIONES, DETERIOROS, OBSOLESCENCIA Y AMORTIZACIONES	\$0.00	\$0.00
PROVISIONES	\$0.00	\$0.00
DISMINUCIÓN DE INVENTARIOS	\$0.00	\$0.00
OTROS GASTOS	\$0.00	\$0.00



ARCHIVO HISTÓRICO DEL MUNICIPIO DE COLIMA
ESTADO DE COLIMA
Estado de Actividades

Usu: Hilario
Rep: rptEstadoActividades


Del 01/ene./2023 al 31/mar./2023
(Cifras en Pesos)

Fecha y hora de Impresión 17/abr./2023
01:29 p. m.

Concepto	2023	2022
INVERSIÓN PÚBLICA	\$0.00	\$0.00
INVERSIÓN PÚBLICA NO CAPITALIZABLE	\$0.00	\$0.00
Total de Gastos y otras Pérdidas	\$1,860,320.25	\$8,291,406.27
Resultados del Ejercicio (Ahorro/Desahorro)	\$104,884.85	\$232,886.03

"Bajo protesta de decir verdad declaramos que los Estados Financieros y sus notas, son razonablemente correctos y son responsabilidad del emisor".


PATRICIA SANCHEZ ESPINOSA
DIRECTORA


JUAN HILARIO REYES GRAGEDA
ADMINISTRADOR



**ARCHIVO HISTÓRICO DEL MUNICIPIO DE COLIMA
ESTADO DE COLIMA**

Estado de Situación Financiera

Al 31/mar./2023
(Cifras en Pesos)

Usu: Hsano
Rep: rptEstadoSituacionFinanciera

Fecha y hora de Impresión: 17/abr./2023 01:17 p. m.

CONCEPTO	2023	2022	CONCEPTO	2023	2022
ACTIVO			PASIVO		
ACTIVO CIRCULANTE			PASIVO CIRCULANTE		
EFFECTIVO Y EQUIVALENTES	\$119,575.28	\$151,867.48	CUENTAS POR PAGAR A CORTO PLAZO	\$1,200,086.33	\$1,332,476.54
DERECHOS A RECIBIR EFECTIVO O EQUIVALENTES	\$154,362.16	\$154,362.16	DOCUMENTOS POR PAGAR A CORTO PLAZO	\$0.00	\$0.00
DERECHOS A RECIBIR BIENES O SERVICIOS	\$0.00	\$0.00	PORCIÓN A CORTO PLAZO DE LA DEUDA PÚBLICA A LARGO PLAZO	\$0.00	\$0.00
INVENTARIOS	\$0.00	\$0.00	TÍTULOS Y VALORES A CORTO PLAZO	\$0.00	\$0.00
ALMACENES	\$0.00	\$0.00	PASIVOS DIFERIDOS A CORTO PLAZO	\$0.00	\$0.00
ESTIMACIÓN POR PÉRDIDA O DETERIORO DE ACTIVOS CIRCULANTES	\$0.00	\$0.00	FONDOS Y BIENES DE TERCEROS EN GARANTÍA Y/O ADMINISTRACIÓN A CORTO PLAZO	\$0.00	\$0.00
OTROS ACTIVOS CIRCULANTES	\$17,000.00	\$17,000.00	PROVISIONES A CORTO PLAZO	\$0.00	\$0.00
Total de Activos Circulantes	\$290,877.42	\$323,199.64	OTROS PASIVOS A CORTO PLAZO	\$0.00	\$0.00
ACTIVO NO CIRCULANTE			Total de Pasivos Circulantes	\$1,200,086.33	\$1,332,476.54
INVERSIONES FINANCIERAS A LARGO PLAZO	\$0.00	\$0.00	PASIVO NO CIRCULANTE		
DERECHOS A RECIBIR EFECTIVO O EQUIVALENTES A LARGO PLAZO	\$12,578.67	\$12,578.67	CUENTAS POR PAGAR A LARGO PLAZO	\$0.00	\$0.00
BIENES INMUEBLES, INFRAESTRUCTURA Y CONSTRUCCIONES EN PROCESO	\$6,105,151.50	\$5,105,151.50	DOCUMENTOS POR PAGAR A LARGO PLAZO	\$0.00	\$0.00
BIENES MUEBLES	\$1,233,419.97	\$1,233,419.97	DEUDA PÚBLICA A LARGO PLAZO	\$0.00	\$0.00
ACTIVOS INTANGIBLES	\$56,170.11	\$51,383.25	PASIVOS DIFERIDOS A LARGO PLAZO	\$0.00	\$0.00
DEPRECIACIÓN, DETERIORO Y AMORTIZACIÓN ACUMULADA DE BIENES	-\$3,222,956.94	-\$3,222,956.94	FONDOS Y BIENES DE TERCEROS EN GARANTÍA Y/O ADMINISTRACIÓN A LARGO PLAZO	\$0.00	\$0.00
ACTIVOS DIFERIDOS	\$0.00	\$0.00	PROVISIONES A LARGO PLAZO	\$0.00	\$0.00
ESTIMACIÓN POR PÉRDIDA O DETERIORO DE ACTIVOS NO CIRCULANTES	\$0.00	\$0.00	Total de Pasivos No Circulantes	\$0.00	\$0.00
OTROS ACTIVOS NO CIRCULANTES	\$0.00	\$0.00	Total del Pasivo	\$1,200,086.33	\$1,332,476.54
Total de Activos No Circulantes	\$4,184,363.31	\$4,179,576.45	HACIENDA PÚBLICA/ PATRIMONIO		
Total del Activo	\$4,475,240.73	\$4,502,746.09	HACIENDA PÚBLICA/PATRIMONIO CONTRIBUIDO	\$4,484,895.37	\$4,484,895.37
			APORTACIONES	\$4,484,895.37	\$4,484,895.37
			DONACIONES DE CAPITAL	\$0.00	\$0.00
			ACTUALIZACIÓN DE LA HACIENDA PÚBLICA/PATRIMONIO	\$0.00	\$0.00
			HACIENDA PÚBLICA /PATRIMONIO GENERADO	-\$1,209,740.97	-\$1,314,626.82
			RESULTADOS DEL EJERCICIO (AHORRO) DESAHORRO)	\$104,884.85	\$232,896.03
			RESULTADOS DE EJERCICIOS ANTERIORES	-\$1,314,626.82	-\$1,547,521.85
			REVALUOS	\$0.00	\$0.00
			RESERVAS	\$0.00	\$0.00



Usu. H1810
Rep: rptEstadoSituacionFinanciera

ARCHIVO HISTÓRICO DEL MUNICIPIO DE COLIMA
ESTADO DE COLIMA
Estado de Situación Financiera
Al 31/mar./2023
(Cifras en Pesos)

Fecha y hora de Impresión 17/abr./2023 01:17 p. m.

CONCEPTO	2023	2022	CONCEPTO	2023	2022
			RECTIFICACIONES DE RESULTADOS DE EJERCICIOS ANTERIORES	\$0.00	\$0.00
			EXCESO O INSUFICIENCIA EN LA ACTUALIZACIÓN DE LA HACIENDA PÚBLICA/PATRIMONIO	\$0.00	\$0.00
			RESULTADO POR POSICIÓN MONETARIA	\$0.00	\$0.00
			RESULTADO POR TENENCIA DE ACTIVOS NO MONETARIOS	\$0.00	\$0.00
			SERVICIOS FINANCIEROS, BANCARIOS Y COMERCIALES	\$0.00	\$0.00
			Total Hacienda Pública/Patrimonio	\$3,275,154.40	\$3,170,259.55
			Total del Pasivo y Hacienda Pública/Patrimonio	\$4,475,240.73	\$4,502,746.09



ARCHIVO HISTÓRICO DEL MUNICIPIO DE COLIMA
ESTADO DE COLIMA
Estado de Situación Financiera

Utr. Mano
 Rep. rptEstadoSituaciónFinanciera

Al 31/mar./2023
 (Cifras en Pesos)

Fecha y 17/abr./2023
 hora de Impresión 01:17 p. m.

CONCEPTO	2023	2022	CONCEPTO	2023	2022
CUENTAS DE ORDEN CONTABLES			CONTRATO DE COMODATO POR BIENES	\$0.00	\$0.00
VALORES	\$0.00	\$0.00			
VALORES EN CUSTODIA	\$0.00	\$0.00			
CUSTODIA DE VALORES	\$0.00	\$0.00			
INSTRUMENTOS DE CRÉDITO PRESTADOS A FORMADORES DE MERCADO	\$0.00	\$0.00			
PRESTAMO DE INSTRUMENTOS DE CRÉDITO A FORMADORES DE MERCADO Y SU GARANTIA	\$0.00	\$0.00			
INSTRUMENTOS DE CRÉDITO RECIBIDOS EN GARANTIA DE LOS FORMADORES DE MERCADO	\$0.00	\$0.00			
GARANTIA DE CRÉDITOS RECIBIDOS DE LOS FORMADORES DE MERCADO	\$0.00	\$0.00			
EMISIÓN DE OBLIGACIONES	\$0.00	\$0.00			
AUTORIZACIÓN PARA LA EMISIÓN DE BONDOS, TÍTULOS Y VALORES DE LA DEUDA PÚBLICA INTERNA	\$0.00	\$0.00			
AUTORIZACIÓN PARA LA EMISIÓN DE BONDOS, TÍTULOS Y VALORES DE LA DEUDA PÚBLICA EXTERNA	\$0.00	\$0.00			
EMISIONES AUTORIZADAS DE LA DEUDA PÚBLICA INTERNA Y EXTERNA	\$0.00	\$0.00			
SUSCRIPCIÓN DE CONTRATOS DE PRESTAMOS Y OTRAS OBLIGACIONES DE LA DEUDA PÚBLICA INTERNA	\$0.00	\$0.00			
SUSCRIPCIÓN DE CONTRATOS DE PRESTAMOS Y OTRAS OBLIGACIONES DE LA DEUDA PÚBLICA EXTERNA	\$0.00	\$0.00			
CONTRATOS DE PRESTAMOS Y OTRAS OBLIGACIONES DE LA DEUDA PÚBLICA INTERNA Y EXTERNA	\$0.00	\$0.00			
AVALES Y GARANTÍAS	\$0.00	\$0.00			
AVALES AUTORIZADOS	\$0.00	\$0.00			
AVALES FIRMADOS	\$0.00	\$0.00			
FIANZAS Y GARANTÍAS RECIBIDAS POR DEUDAS A COBRAR	\$0.00	\$0.00			
FIANZAS Y GARANTÍAS RECIBIDAS	\$0.00	\$0.00			
FIANZAS OTORGADAS PARA RESPALDAR OBLIGACIONES NO FISCALES DEL GOBIERNO	\$0.00	\$0.00			
FIANZAS OTORGADAS DEL GOBIERNO PARA RESPALDAR OBLIGACIONES NO FISCALES	\$0.00	\$0.00			
JURISDICCIÓN	\$0.00	\$0.00			
DEMANDAS JUDICIALES EN PROCESO DE RESOLUCIÓN	\$0.00	\$0.00			
RESOLUCIÓN DE DEMANDAS EN PROCESO JUDICIAL	\$0.00	\$0.00			
INVERSIÓN MEDIANTE PROYECTOS PARA PRESTACIÓN DE SERVICIOS (PPS) Y SIMILARES	\$0.00	\$0.00			
CONTRATOS PARA INVERSIÓN MEDIANTE PROYECTOS PARA PRESTACIÓN DE SERVICIOS (PPS) Y SIMILARES	\$0.00	\$0.00			
OPERACIÓN PÚBLICA CONTRATADA MEDIANTE PROYECTOS PARA PRESTACIÓN DE SERVICIOS (PPS) Y SIMILARES	\$0.00	\$0.00			
BIENES CONCESIONADOS O EN COMODATO	\$0.00	\$0.00			
BIENES BAJO CONTRATO EN CONCESIÓN	\$0.00	\$0.00			
CONTRATO DE CONCESIÓN POR BIENES	\$0.00	\$0.00			
BIENES BAJO CONTRATO EN COMODATO	\$0.00	\$0.00			



Usr: Hilario
 Rep: rptEstadoSituacionFinanciera

ARCHIVO HISTÓRICO DEL MUNICIPIO DE COLIMA
ESTADO DE COLIMA
Estado de Situación Financiera

Al 31/mar./2023
 (Cifras en Pesos)

Fecha y 17/abr./2023
 hora de Impresión 01:17 p. m.

CONCEPTO	2023	2022
CUENTAS DE ORDEN PRESUPUESTARIAS		
LEY DE INGRESOS		
LEY DE INGRESOS ESTIMADA	\$7,212,928.00	\$7,000,000.00
LEY DE INGRESOS POR EJECUTAR	\$5,247,724.93	\$775,401.09
MODIFICACIONES A LA LEY DE INGRESOS ESTIMADA	\$0.00	\$299,184.74
LEY DE INGRESOS DEVENGADA	\$1,965,203.07	\$8,523,789.65
LEY DE INGRESOS RECAUDADA	\$1,965,203.07	\$6,523,789.65
PRESUPUESTO DE EGRESOS		
PRESUPUESTO DE EGRESOS APROBADO	\$7,212,928.00	\$7,000,000.00
PRESUPUESTO DE EGRESOS POR EJERCER	\$5,347,820.89	\$649,327.08
MODIFICACIONES AL PRESUPUESTO DE EGRESOS APROBADO	\$0.00	\$352,472.79
PRESUPUESTO DE EGRESOS COMPROMETIDO	\$1,885,107.11	\$8,703,145.71
PRESUPUESTO DE EGRESOS DEVENGADO	\$1,885,107.11	\$8,514,110.90
PRESUPUESTO DE EGRESOS EJERCIDO	\$1,885,107.11	\$6,513,810.90
PRESUPUESTO DE EGRESOS PAGADO	\$1,849,964.34	\$6,415,120.99

"Bajo protesta de decir verdad declaramos que los Estados Financieros y sus notas, son razonablemente correctos y son responsabilidad del emisor".

PATRICIA SANCHEZ ESPINOSA
 DIRECTORA

JUAN HILARIO REYES GRAGEDA
 ADMINISTRADOR



**ARCHIVO HISTÓRICO DEL MUNICIPIO DE COLIMA
ESTADO DE COLIMA**

Estado de Variación en la Hacienda Pública

Del 01/ene/2023 Al 31/mar./2023

(Cifras en Pesos)

Fecha y 17/abr./2023

hora de Impresión 01:21 p. m

Ustr Hábido
Rep rptEstadoVariacionHacienda

Concepto	Hacienda Pública/ Patrimonio Contribuido	Hacienda Pública/ Patrimonio Generado De Ejercicios Anteriores	Hacienda Pública/ Patrimonio Generado Del Ejercicio	Exceso o Insuficiencia en la Actualización de la Hacienda Pública / Patrimonio	Total
HACIENDA PÚBLICA/PATRIMONIO CONTRIBUIDO NETO DE 2022	\$4,484,895.37	\$0.00	\$0.00	\$0.00	\$4,484,895.37
APORTACIONES	\$4,484,895.37	\$0.00	\$0.00	\$0.00	\$4,484,895.37
DONACIONES DE CAPITAL	\$0.00	\$0.00	\$0.00	\$0.00	\$0.00
ACTUALIZACIÓN DE LA HACIENDA PÚBLICA/PATRIMONIO	\$0.00	\$0.00	\$0.00	\$0.00	\$0.00
HACIENDA PÚBLICA /PATRIMONIO GENERADO NETO DE 2022	\$0.00	-\$1,547,521.85	\$232,896.03	\$0.00	-\$1,314,625.82
RESULTADOS DEL EJERCICIO (AHORRO/ DESAHORRO)	\$0.00	\$0.00	\$232,896.03	\$0.00	\$232,896.03
RESULTADOS DE EJERCICIOS ANTERIORES	\$0.00	-\$1,547,521.85	\$0.00	\$0.00	-\$1,547,521.85
REVALUOS	\$0.00	\$0.00	\$0.00	\$0.00	\$0.00
RESERVAS	\$0.00	\$0.00	\$0.00	\$0.00	\$0.00
RECTIFICACIONES DE RESULTADOS DE EJERCICIOS ANTERIORES	\$0.00	\$0.00	\$0.00	\$0.00	\$0.00
EXCESO O INSUFICIENCIA EN LA ACTUALIZACIÓN DE LA HACIENDA PÚBLICA/ PATRIMONIO NETO DE 2022	\$0.00	\$0.00	\$0.00	\$0.00	\$0.00
RESULTADO POR POSICIÓN MONETARIA	\$0.00	\$0.00	\$0.00	\$0.00	\$0.00
RESULTADO POR TENENCIA DE ACTIVOS NO MONETARIOS	\$0.00	\$0.00	\$0.00	\$0.00	\$0.00
HACIENDA PÚBLICA / PATRIMONIO NETO FINAL DE 2022	\$4,484,895.37	-\$1,547,521.85	\$232,896.03	\$0.00	\$3,170,269.55
CAMBIOS EN LA HACIENDA PÚBLICA/PATRIMONIO CONTRIBUIDO NETO DE 2023	\$0.00	\$0.00	\$0.00	\$0.00	\$0.00
APORTACIONES	\$0.00	\$0.00	\$0.00	\$0.00	\$0.00
DONACIONES DE CAPITAL	\$0.00	\$0.00	\$0.00	\$0.00	\$0.00
ACTUALIZACIÓN DE LA HACIENDA PÚBLICA/PATRIMONIO	\$0.00	\$0.00	\$0.00	\$0.00	\$0.00
VARIACIONES DE LA HACIENDA PÚBLICA / PATRIMONIO GENERADO NETO DE 2023	\$0.00	\$232,896.03	-\$128,011.78	\$0.00	\$104,884.25
RESULTADOS DEL EJERCICIO (AHORRO/ DESAHORRO)	\$0.00	\$0.00	\$104,884.25	\$0.00	\$104,884.25
RESULTADOS DE EJERCICIOS ANTERIORES	\$0.00	\$232,896.03	-\$232,896.03	\$0.00	\$0.00
REVALUOS	\$0.00	\$0.00	\$0.00	\$0.00	\$0.00
RESERVAS	\$0.00	\$0.00	\$0.00	\$0.00	\$0.00
RECTIFICACIONES DE RESULTADOS DE EJERCICIOS ANTERIORES	\$0.00	\$0.00	\$0.00	\$0.00	\$0.00
CAMBIOS EN EL EXCESO O INSUFICIENCIA EN LA ACTUALIZACIÓN DE LA HACIENDA PÚBLICA/ PATRIMONIO NETO DE 2023	\$0.00	\$0.00	\$0.00	\$0.00	\$0.00
RESULTADO POR POSICIÓN MONETARIA	\$0.00	\$0.00	\$0.00	\$0.00	\$0.00
RESULTADO POR TENENCIA DE ACTIVOS NO MONETARIOS	\$0.00	\$0.00	\$0.00	\$0.00	\$0.00
HACIENDA PÚBLICA / PATRIMONIO NETO FINAL DE 2023	\$4,484,895.37	-\$1,314,625.82	\$104,884.25	\$0.00	\$3,275,154.40



ARCHIVO HISTÓRICO DEL MUNICIPIO DE COLIMA
ESTADO DE COLIMA

Estado de Variación en la Hacienda Pública

Del 01/ene/2023 Al 31/mar/2023

(Cifras en Pesos)

Fecha y 17/abr./2023

hora de Impresión 01:21 p. m.

Usu: Hilario
Rep: rptEstadoVariacionHacienda

Concepto	Hacienda Pública/ Patrimonio Contribuido	Hacienda Pública/ Patrimonio Generado De Ejercicios Anteriores	Hacienda Pública/ Patrimonio Generado Del Ejercicio	Exceso o Insuficiencia en la Actualización de la Hacienda Pública / Patrimonio	Total
----------	--	---	--	--	-------

"Bajo protesta de decir verdad declaramos que los Estados Financieros y sus notas, son razonablemente correctos y son responsabilidad del emisor".


PATRICIA SÁNCHEZ ESPINOSA
DIRECTORA


JUAN HILARIO REYES GRAGEDA
ADMINISTRADOR



ARCHIVO HISTÓRICO DEL MUNICIPIO DE COLIMA
ESTADO DE COLIMA

Estado de Cambios en la Situación Financiera

Del 01/ene./2023 Al 31/mar./2023

(Cifras en Pesos)

Usu: Hilano

Rep. ip:EstadoCambiosSituacionFinanciera

Fecha y hora de Impresión 17/abr./2023 01:23 p. m.

Concepto	Origen	Aplicación
ACTIVO	\$32,292.22	\$4,786.86
ACTIVO CIRCULANTE	\$32,292.22	\$0.00
EFFECTIVO Y EQUIVALENTES	\$32,292.22	\$0.00
DERECHOS A RECIBIR EFECTIVO O EQUIVALENTES	\$0.00	\$0.00
DERECHOS A RECIBIR BIENES O SERVICIOS	\$0.00	\$0.00
INVENTARIOS	\$0.00	\$0.00
ALMACENES	\$0.00	\$0.00
ESTIMACIÓN POR PÉRDIDA O DETERIORO DE ACTIVOS CIRCULANTES	\$0.00	\$0.00
OTROS ACTIVOS CIRCULANTES	\$0.00	\$0.00
ACTIVO NO CIRCULANTE	\$0.00	\$4,786.86
INVERSIONES FINANCIERAS A LARGO PLAZO	\$0.00	\$0.00
DERECHOS A RECIBIR EFECTIVO O EQUIVALENTES A LARGO PLAZO	\$0.00	\$0.00
BIENES INMUEBLES, INFRAESTRUCTURA Y CONSTRUCCIONES EN PROCESO	\$0.00	\$0.00
BIENES MUEBLES	\$0.00	\$0.00
ACTIVOS INTANGIBLES	\$0.00	\$4,786.86
DEPRECIACIÓN, DETERIORO Y AMORTIZACIÓN ACUMULADA DE BIENES	\$0.00	\$0.00
ACTIVOS DIFERIDOS	\$0.00	\$0.00
ESTIMACIÓN POR PÉRDIDA O DETERIORO DE ACTIVOS NO CIRCULANTES	\$0.00	\$0.00
OTROS ACTIVOS NO CIRCULANTES	\$0.00	\$0.00
PASIVO	\$0.00	\$132,390.21
PASIVO CIRCULANTE	\$0.00	\$132,390.21
CUENTAS POR PAGAR A CORTO PLAZO	\$0.00	\$132,390.21
DOCUMENTOS POR PAGAR A CORTO PLAZO	\$0.00	\$0.00
PORCIÓN A CORTO PLAZO DE LA DEUDA PÚBLICA A LARGO PLAZO	\$0.00	\$0.00
TÍTULOS Y VALORES A CORTO PLAZO	\$0.00	\$0.00
PASIVOS DIFERIDOS A CORTO PLAZO	\$0.00	\$0.00
FONDOS Y BIENES DE TERCEROS EN GARANTÍA Y/O ADMINISTRACIÓN A CORTO PLAZO	\$0.00	\$0.00
PROVISIONES A CORTO PLAZO	\$0.00	\$0.00
OTROS PASIVOS A CORTO PLAZO	\$0.00	\$0.00
PASIVO NO CIRCULANTE	\$0.00	\$0.00
CUENTAS POR PAGAR A LARGO PLAZO	\$0.00	\$0.00
DOCUMENTOS POR PAGAR A LARGO PLAZO	\$0.00	\$0.00
DEUDA PÚBLICA A LARGO PLAZO	\$0.00	\$0.00
PASIVOS DIFERIDOS A LARGO PLAZO	\$0.00	\$0.00
FONDOS Y BIENES DE TERCEROS EN GARANTÍA Y/O ADMINISTRACIÓN A LARGO PLAZO	\$0.00	\$0.00
PROVISIONES A LARGO PLAZO	\$0.00	\$0.00
HACIENDA PÚBLICA/ PATRIMONIO	\$232,896.03	\$128,011.18
HACIENDA PÚBLICA/PATRIMONIO CONTRIBUIDO	\$0.00	\$0.00
APORTACIONES	\$0.00	\$0.00
DONACIONES DE CAPITAL	\$0.00	\$0.00
ACTUALIZACIÓN DE LA HACIENDA PÚBLICA/PATRIMONIO	\$0.00	\$0.00
HACIENDA PÚBLICA /PATRIMONIO GENERADO	\$232,896.03	\$128,011.18
RESULTADOS DEL EJERCICIO (AHORRO/ DESAHORRO)	\$0.00	\$128,011.18
RESULTADOS DE EJERCICIOS ANTERIORES	\$232,896.03	\$0.00
REVALUOS	\$0.00	\$0.00
RESERVAS	\$0.00	\$0.00
RECTIFICACIONES DE RESULTADOS DE EJERCICIOS ANTERIORES	\$0.00	\$0.00
EXCESO O INSUFICIENCIA EN LA ACTUALIZACIÓN DE LA HACIENDA PÚBLICA/ PATRIMONIO	\$0.00	\$0.00
RESULTADO POR POSICIÓN MONETARIA	\$0.00	\$0.00
RESULTADO POR TENENCIA DE ACTIVOS NO MONETARIOS	\$0.00	\$0.00



ARCHIVO HISTÓRICO DEL MUNICIPIO DE COLIMA
ESTADO DE COLIMA

Estado de Cambios en la Situación Financiera

Del 01/ene./2023 Al 31/mar./2023

(Cifras en Pesos)

Usu: Hilario

Rep. rptEstadoCambiosSituacionFinanciera

Fecha y hora de Impresión: 17/abr./2023 01:23 p. m.

Concepto	Origen	Aplicación
SERVICIOS FINANCIEROS, BANCARIOS Y COMERCIALES	\$0.00	\$0.00

"Bajo protesta de decir verdad declaramos que los Estados Financieros y sus notas, son razonablemente correctos y son responsabilidad del emisor".

PATRICIA SANCHEZ ESPINOSA
DIRECTORA

JUAN HILARIO REYES GRAGEDA
ADMINISTRADOR



**ARCHIVO HISTÓRICO DEL MUNICIPIO DE COLIMA
ESTADO DE COLIMA**

**Estado de Flujos de Efectivo
Del 01/ene/2023 Al 31/mar/2023
(Cifras en Pesos)**

Usr Hilario
Rep rptEstadoFlujosEfectivo

Fecha y hora de Impresión 17/abr./2023 01:24 p. m.

Concepto	2023	2022
FLUJOS DE EFECTIVO DE LAS ACTIVIDADES DE OPERACIÓN		
ORIGEN	\$1,985,203.07	\$6,523,783.85
IMPUESTOS	\$0.00	\$0.00
CUOTAS Y APORTACIONES DE SEGURIDAD SOCIAL	\$0.00	\$0.00
CONTRIBUCIONES DE MEJORAS	\$0.00	\$0.00
DERECHOS	\$0.00	\$0.00
PRODUCTOS	\$0.00	\$0.00
APROVECHAMIENTOS	\$0.00	\$0.00
INGRESOS POR VENTA DE BIENES Y PRESTACIÓN DE SERVICIOS	\$10,379.35	\$32,943.66
PARTICIPACIONES, APORTACIONES, CONVENIOS, INCENTIVOS DERIVADOS DE LA COLABORACIÓN FISCAL Y FONDOS DISTINTOS DE APORTACIONES	\$0.00	\$0.00
TRANSFERENCIAS, ASIGNACIONES, SUBSIDIOS Y SUBVENCIONES, Y PENSIONES Y JUBILACIONES	\$1,954,823.72	\$6,490,539.99
OTROS ORIGENES DE OPERACIÓN	\$0.00	\$0.00
APLICACIÓN	\$1,992,708.43	\$6,682,292.89
SERVICIOS PERSONALES	\$1,230,841.89	\$4,222,431.82
MATERIALES Y SUMINISTROS	\$11,181.28	\$57,455.19
SERVICIOS GENERALES	\$114,278.77	\$556,571.32
Transferencias internas y Asignaciones al Sector Público	\$0.00	\$0.00
Transferencias al resto del sector público	\$0.00	\$0.00
Subsidios y subvenciones	\$0.00	\$0.00
Ayudas sociales	\$0.00	\$0.00
Pensiones y jubilaciones	\$508,596.84	\$1,356,258.23
Transferencias a fideicomisos, mandatos y otros análogos	\$0.00	\$0.00
Transferencias a la Seguridad Social	\$80,178.72	\$0.00
Donativos	\$0.00	\$0.00
Transferencias al Exterior	\$0.00	\$0.00
Participaciones	\$0.00	\$0.00
Aportaciones	\$0.00	\$0.00
Convenios	\$0.00	\$0.00
OTRAS APLICACIONES DE OPERACIÓN	\$47,630.95	\$489,576.53
FLUJOS NETOS DE EFECTIVO POR ACTIVIDADES DE OPERACIÓN	-\$27,505.36	-\$158,509.24
FLUJOS DE EFECTIVO DE LAS ACTIVIDADES DE INVERSIÓN		
ORIGEN	\$0.00	\$0.00
BIENES INMUEBLES, INFRAESTRUCTURA Y CONSTRUCCIONES EN PROCESO	\$0.00	\$0.00
BIENES MUEBLES	\$0.00	\$0.00
OTROS ORIGENES DE INVERSIÓN	\$0.00	\$0.00
APLICACIÓN	\$4,788.86	\$222,404.83
BIENES INMUEBLES, INFRAESTRUCTURA Y CONSTRUCCIONES EN PROCESO	\$0.00	\$94,890.00
BIENES MUEBLES	\$0.00	\$114,125.21
OTRAS APLICACIONES DE INVERSIÓN	\$4,788.86	\$13,389.42
FLUJOS NETOS DE EFECTIVO POR ACTIVIDADES DE INVERSIÓN	-\$4,788.86	-\$222,404.83
FLUJOS DE EFECTIVO DE LAS ACTIVIDADES DE FINANCIAMIENTO		
ORIGEN	\$0.00	\$0.00
ENDEUDAMIENTO NETO	\$0.00	\$0.00
INTERNO	\$0.00	\$0.00
EXTERNO	\$0.00	\$0.00
OTROS ORIGENES DE FINANCIAMIENTO	\$0.00	\$0.00
APLICACIÓN	\$0.00	\$0.00
SERVICIOS DE LA DEUDA	\$0.00	\$0.00
INTERNO	\$0.00	\$0.00
EXTERNO	\$0.00	\$0.00
OTRAS APLICACIONES DE FINANCIAMIENTO	\$0.00	\$0.00
FLUJOS NETOS DE EFECTIVO POR ACTIVIDADES DE FINANCIAMIENTO	\$0.00	\$0.00
INCREMENTO/DISMINUCIÓN NETA EN EL EFECTIVO Y EQUIVALENTES AL EFECTIVO	-\$32,292.22	-\$380,913.87
EFECTIVO Y EQUIVALENTES AL EFECTIVO AL INICIO DEL EJERCICIO	\$161,667.48	\$532,791.35



ARCHIVO HISTÓRICO DEL MUNICIPIO DE COLIMA
ESTADO DE COLIMA

Estado de Flujos de Efectivo
Del 01/ene/2023 Al 31/mar./2023
(Cifras en Pesos)

Usu: Hilario
Rep. rptEstadoFlujosEfectivo

Fecha y hora de Impresión 17/abr./2023
01:24 p. m.

Concepto	2023	2022
EFFECTIVO Y EQUIVALENTES AL EFFECTIVO AL FINAL DEL EJERCICIO	\$119,575.26	\$151,667.48

"Bajo protesta de decir verdad declaramos que los Estados Financieros y sus notas, son razonablemente correctos y son responsabilidad del emisor".


PATRICIA SANABRIA ESPINOSA

DIRECTORA


JUAN HILARIO REYES GRAGEDA

ADMINISTRADOR



ARCHIVO HISTORICO DEL MUNICIPIO DE COLIMA
ESTADO DE COLIMA

Notas a los Estados Financieros
AL 31 DE MARZO DE 2023

Con el propósito de dar cumplimiento a los artículos 46 y 49 de la Ley General de Contabilidad Gubernamental, se acompañan notas a los estados financieros para aquellos rubros así lo requieran teniendo presente los postulados de revelación suficiente e importancia relativa con la finalidad, que la información sea de mayor utilidad para los usuarios.

A continuación se presentan los tres tipos de notas que acompañan a los estados, a saber:

- a) Notas de desglose;
- b) Notas de memoria (cuentas de orden), y
- c) Notas de gestión administrativa.

a) NOTAS DE DESGLOSE

II) NOTAS AL ESTADO DE SITUACIÓN FINANCIERA

Activo

Efectivo y Equivalentes

- f. Se cuenta con un fondo revolvente para gastos menores por un importe de \$4,000.00; además se registran: en BBVA Bancomer S.A. una cuenta Centralizadora Débito Empresarial con un importe de \$1,234.36 y cuenta Cash Management Gobierno con importe de \$6,170.28, una tarjeta de débito empresarial por \$5,000.00 que al 31 de Marzo de 2023 refleja una disminución de \$49.00, que se solicitó al banco su reintegro, se cuenta en Banco del Bajío la cantidad de \$103,170.62, las cuales suman la cantidad de \$119,575.26 de Efectivo y Equivalentes.

A continuación se relacionan las cuentas que integran el rubro de efectivo y equivalentes:

Concepto	2023	2022
EFFECTIVO	\$ 4,000.00	\$ -
BANCOS/TESORERÍA	\$ 115,575.26	\$ 151,867.48
INVERSIONES TEMPORALES (HASTA 3 MESES)	\$ -	\$ -
FONDOS CON AFECTACIÓN ESPECÍFICA	\$ -	\$ -
Suma	\$ 119,575.26	\$ 151,867.48

Bancos/Tesorería

Representa el monto de efectivo disponible propiedad de ENTE/INSTITUTO, en instituciones bancarias, su importe se integra por:

Banco	Importe
BBVA Bancomer 0460	\$ 1,234.36
BBVA Bancomer 5582	\$ 6,170.28
BBVA Bancomer 9202	\$ 5,000.00
BBVA Bancomer 4667	\$ -
Banco del Bajío 5610101	\$ 103,170.62
Suma	\$ 115,575.26

Inversiones Temporales

No se cuenta con inversiones financieras.

Fondos con Afectación Específica

No se cuenta con fondos de afectación específica.

Derechos a recibir Efectivo y Equivalentes y Bienes o Servicios a Recibir

- 2. Se informa el monto que se encuentra pendiente de cobro y por recuperar al 31 de Marzo de 2023, se registra un adeudo del H. Ayuntamiento de Colima por \$4,000.00 por apoyo en el festival del volcán 2021. Las demás cuentas no registran anterioridad mayor a un año, ni derivados de juicios.

Concepto	2023	2022
CUENTAS POR COBRAR A CORTO PLAZO	\$ 4,000.00	\$ 4,000.00
DEUDORES DIVERSOS POR COBRAR A CORTO PLAZO	\$ 139,310.34	\$ 139,310.34
OTROS DERECHOS A RECIBIR EFECTIVO O EQUIVALENTES A CORTO PLAZO	\$ 10,991.82	\$ 10,991.82
Suma	\$ 154,302.16	\$ 154,302.16

Las Cuentas por Cobrar a Corto Plazo se integran por:

Concepto	2022	%
Cuota de Recuperación	\$ 4,000.00	3%
Deudores Diversos	\$ 139,310.34	97%
Suma	\$ 143,310.34	100%



**ARCHIVO HISTÓRICO DEL MUNICIPIO DE COLIMA
ESTADO DE COLIMA**

Deudoras Diversos por Cobrar a Corto Plazo

Representa el monto de los derechos de cobro a favor del ente público por gastos por comprobar, principalmente relacionados con viáticos o diferencias en el pago de la nómina, así como el registro por el hackeo de las cuentas bancarias de BBVA Bancomer.

Otros Derechos a recibir Efectivo y Equivalentes a Corto Plazo

Representan los derechos de cobro originados en el desarrollo de las actividades del ente público, de los cuales se espera recibir una contraprestación representada en recursos, bienes o servicios; en un plazo menor o igual a doce meses, no incluidos en las cuentas anteriores.

- Los derechos a recibir efectivo y equivalentes, y bienes o servicios a recibir se derivan de impuestos por recuperar.

Bienes Disponibles para su Transformación o Consumo (Inventarios)

- No se registran bienes disponibles para su transformación.
- La cuenta de Almacén no se encuentra registrada pues las operaciones no lo ameritan.

Inversiones Financieras

- No se registran inversiones financieras.
- Sin registro de saldos de participaciones y aportaciones de capital.

Bienes Muebles, Inmuebles e Intangibles

- Se informa de manera agrupada por cuenta, los rubros de Bienes Muebles e Inmuebles, el monto de la depreciación del ejercicio y la acumulada, el método de depreciación, tasas aplicadas y los criterios de aplicación de los mismos. Asimismo, se informará de las características significativas del estado en que se encuentren los activos.
- También se informa de manera agrupada por cuenta, los rubros de activos intangibles y diferidos, su monto y naturaleza, amortización del ejercicio, amortización acumulada, tasa y método aplicados.

Bienes Inmuebles, Infraestructura y Construcciones en Proceso

Se integra de la siguiente manera:

Concepto	2023	2022
TERRENOS	\$ 1,829,458.50	\$ 1,829,458.50
OTROS BIENES INMUEBLES	\$ 4,180,803.00	\$ 4,180,803.00
CONSTRUCCIONES EN PROCESO	\$ 94,890.00	\$ 94,890.00
Subtotal BIENES INMUEBLES, INFRAESTRUCTURA Y CONSTRUCCIONES EN	\$ 6,105,151.50	\$ 6,105,151.50

Bienes Muebles, Intangibles y Depreciaciones

Se integra de la siguiente manera:

Concepto	2023	2022
MOBILIARIO Y EQUIPO DE ADMINISTRACIÓN	\$ 1,087,416.41	\$ 1,087,416.41
MOBILIARIO Y EQUIPO EDUCACIONAL Y RECREATIVO	\$ 111,303.14	\$ 111,303.14
VEHÍCULOS Y EQUIPO DE TRANSPORTE	\$ -	\$ -
MAQUINARIA, OTROS EQUIPOS Y HERRAMIENTAS	\$ 34,700.42	\$ 34,700.42
Subtotal BIENES MUEBLES	\$ 1,233,419.97	\$ 1,233,419.97
SOFTWARE	\$ 16,000.00	\$ 16,000.00
LICENCIAS	\$ 40,170.11	\$ 35,383.25
Subtotal ACTIVOS INTANGIBLES	\$ 56,170.11	\$ 51,383.25
DEPRECIACIÓN ACUMULADA DE BIENES MUEBLES	\$ 942,693.92	\$ 942,693.92
Subtotal DEPRECIACIÓN, DETERIORO Y AMORTIZACIÓN	\$ 942,693.92	\$ 942,693.92
Suma	\$ 2,232,284.00	\$ 2,227,487.14

Para el cálculo de las depreciaciones se utiliza el método de depreciación en línea recta basado en los criterios de la "Guía de vida útil estimada y porcentajes de depreciación" que considera un uso normal y adecuado a las características del bien, emitida por el Consejo Nacional de Armonización Contable y publicada en el Diario Oficial de la Federación el 15 de Agosto de 2012.

Activo Diferido

Sin activos que presentar.

Concepto	2023	2022
	\$ 0.00	\$ 0.00



ARCHIVO HISTÓRICO DEL MUNICIPIO DE COLIMA
ESTADO DE COLIMA

Estimaciones y Deterioros
10. A la fecha no registrados.

Otros Activos
11. Sin registro.

Pasivo

1. Este género se compone de dos grupos, el Pasivo Circulante y el Pasivo No Circulante, en éstos inciden pasivos derivados de operaciones por servicios personales, cuentas por pagar por operaciones presupuestarias devengadas y contabilizadas al 31 de Marzo del ejercicio correspondiente; pasivos por obligaciones laborales, a continuación se presenta la integración del pasivo:

Concepto	2023	2022
PASIVO CIRCULANTE	\$ 1,200,086.33	\$ 1,332,476.54
PASIVO NO CIRCULANTE	\$ -	\$ -
Suma de Pasivo	\$ 1,200,086.33	\$ 1,332,476.54

Pasivo Circulante

Destacan entre las principales partidas del Pasivo Circulante las siguientes:

Concepto	Importe
SERVICIOS PERSONALES POR PAGAR A CORTO PLAZO	\$ 1,170,012.62
RETENCIONES Y CONTRIBUCIONES POR PAGAR A CORTO PLAZO	\$ 29,681.56
INGRESOS POR CLASIFICAR	\$ -
PROVEEDORES POR PAGAR A CORTO PLAZO	\$ 6,392.15
OTRAS CUENTAS POR PAGAR A CORTO PLAZO	\$ -
Suma PASIVO CIRCULANTE	\$ 1,200,086.33

Servicios Personales por Pagar a Corto Plazo

El importe de esta cuenta esta constituido principalmente por el adeudo al Instituto de Pensiones por préstamos a corto plazo de los empleados y cuotas de ejercicios anteriores. Aportaciones de Seguridad Social (patronal), mismas que se pagan al mes siguiente.

Retenciones por Pagar a Corto Plazo

El importe de esta cuenta esta constituido principalmente por: Retenciones de ISR por Sueldos y Salarios, y por Arrendamiento, mismo que se pagan en el mes siguiente.

Ingresos por Clasificar a Corto Plazo

Los ingresos se clasifican en el momento en que se reciben.

Proveedores por Pagar a Corto Plazo

Representa los adeudos con proveedores derivados de operaciones de ENTE/INSTITUTO, con vencimiento menor o igual a doce meses.

Pasivo No Circulante

sin información que revelar.

- No se registran recursos localizados en Fondos de Bienes de Terceros en Administración y/o en Garantía a corto y largo plazo.
- No se registran cuentas de pasivos diferidos y otros.

II) NOTAS AL ESTADO DE ACTIVIDADES

Ingresos de Gestión

- De los rubros de impuestos, contribuciones de mejoras, derechos, productos, aprovechamientos, participaciones y aportaciones, y transferencias, subsidios, otras ayudas y asignaciones, se informan los montos totales de cada clase (tercer nivel del Clasificador por Rubro de Ingresos), así como de cualquier característica significativa.
- Se informa, de manera agrupada, el tipo, monto y naturaleza de la cuenta de otros ingresos, asimismo se informará de sus características significativas.

Concepto	Monto	Características significativas
INGRESOS DE GESTIÓN		
INGRESOS POR VENTA DE BIENES Y SERVICIOS		
Ingresos por Venta de Bienes y Servicios de OPD	\$ 10,337.50	Ventas de libros, copias y certificaciones, así como servicio de digitalización y cuotas de recuperación por el uso de espacios.
PARTICIPACIONES, APORTACIONES, TRANSFERENCIAS		
Aportaciones y Donativos	\$ -	Donaciones por parte de terceros.
TRANSFERENCIAS, ASIGNACIONES, SUBSIDIOS Y		
Subsidio Municipal	\$ 1,954,823.72	Otorgado por el H. Ayuntamiento del Municipio de Colima.
Sumas		
OTROS INGRESOS		
OTROS INGRESOS Y BENEFICIOS	\$ -	
Otros Ingresos y Beneficios Varios	\$ 43.88	Diferencias menores
Diferencias en cambios	\$ -	Diferencias menores
Sumas Totales	\$ 1,965,205.10	



ARCHIVO HISTORICO DEL MUNICIPIO DE COLIMA
ESTADO DE COLIMA

Gastos y Otras Pérdidas:

- Se explican aquellas cuentas de gastos de funcionamiento, transferencias, subsidios y otras ayudas, participaciones y aportaciones, otros gastos y pérdidas extraordinarias, así como los ingresos y gastos extraordinarios, que en lo individual representen el 10% o más del total de los gastos.

Concepto	Importe
GASTOS DE FUNCIONAMIENTO	\$ 1,271,544.69
TRANSFERENCIAS, ASIGNACIONES, SUBSIDIOS Y PENSIONES	\$ 588,775.56
PARTICIPACIONES Y APORTACIONES	\$ -
OTROS GASTOS Y PERDIDAS EXTRAORDINARIAS	\$ -
Suma de GASTOS Y OTRAS PÉRDIDAS	\$ 1,860,320.25

A su vez se presentan aquellos rubros que en forma Individual representan el 8.0% o más del total de los gastos:

Concepto	Importe	%
REMUNERACIONES AL PERSONAL DE CARÁCTER PERMANENTE	\$ 220,068.00	12%
REMUNERACIONES AL PERSONAL DE CARÁCTER TRANSITORIO	\$ 178,292.70	10%
REMUNERACIONES ADICIONALES Y ESPECIALES	\$ 327,933.61	18%
OTRAS PRESTACIONES SOCIALES Y ECONÓMICAS	\$ 283,057.00	16%
SERVICIOS GENERALES	\$ 100,443.87	5%
TRANSF., ASIGNACIONES SUBSIDIOS Y OTRAS A. (PENSIONES Y JUBILACIONES)	\$ 508,596.84	27%
TRANSF. POR OBLIGACIONES DE LEY	\$ 80,178.72	4%

III) NOTAS AL ESTADO DE VARIACIÓN EN LA HACIENDA PÚBLICA

- Sin modificación del Patrimonio Contribuido
- En el período que se informa el patrimonio generado, procede de la recepción de las aportaciones ordinarias tanto por las entidades federativas y la Secretaría de Hacienda y Crédito Público, así como por la recepción de aportaciones extraordinarias tanto de entidades federativas y municipios.

IV) NOTAS AL ESTADO DE FLUJOS DE EFECTIVO

Efectivo y equivalentes

- El análisis de los saldos inicial y final que figuran en la última parte del Estado de Flujo de Efectivo en la cuenta de efectivo y equivalentes es como sigue:

Concepto	2023	2022
BANCOS/TESORERÍA	\$ 119,575.26	\$ 151,867.48
BANCOS/DEPENDENCIAS Y OTROS	\$ -	\$ -
INVERSIONES TEMPORALES (HASTA 3 M)	\$ -	\$ -
FONDOS CON AFECTACIÓN ESPECÍFICA	\$ -	\$ -
DEPÓSITOS DE FONDOS DE TERCEROS	\$ -	\$ -
Total de EFECTIVO Y EQUIVALENTES	\$ 119,575.26	\$ 151,867.48

- No se registran adquisiciones de bienes muebles e inmuebles.
- Conciliación de los Flujos de Efectivo Netos de las Actividades de Operación y la cuenta de Ahorro/Desahorro antes de Rubros Extraordinarios.

Concepto	2023	2022
Resultado del Ejercicio Ahorro/Desahorro	\$ 104,884.85	\$ 232,896.03
Movimientos de partidas (o rubros) que no afectan el efectivo.	\$ -	\$ -
Depreciación	\$ -	\$ -
Amortización	\$ -	\$ -
Incrementos en las provisiones	\$ -	\$ -
Incremento en inversiones producido por revaluación	\$ -	\$ -
Generación/pérdida en venta de bienes muebles, inmuebles e intangibles	\$ -	\$ -
Incremento en cuentas por cobrar	\$ -	\$ -
Flujos de Efectivo Netos de las Actividades de Operación	\$ -	\$ -



ARCHIVO HISTORICO DEL MUNICIPIO DE COLIMA
ESTADO DE COLIMA

V) CONCILIACIÓN ENTRE LOS INGRESOS PRESUPUESTARIOS Y CONTABLES, ASÍ COMO ENTRE LOS EGRESOS PRESUPUESTARIOS Y LOS GASTOS CONTABLES

La conciliación se presenta atendiendo a lo dispuesto por el Acuerdo por el que se emite el formato de conciliación entre los ingresos presupuestarios y contables, así como entre los egresos presupuestarios y los gastos contables.

1.-TOTAL DE INGRESOS PRESUPUESTARIOS	\$1,965,203.07
2. MÁS INGRESOS CONTABLES NO PRESUPUESTARIOS	\$ -
2.5 OTROS INGRESOS Y BENEFICIOS VARIOS	\$ -
3. MENOS INGRESOS PRESUPUESTARIOS NO CONTABLES	\$ -
4. TOTAL DE INGRESOS CONTABLES	\$1,965,203.07

1.-TOTAL DE EGRESOS PRESUPUESTARIOS	\$1,865,107.11
2. MENOS EGRESOS PRESUPUESTARIOS NO CONTABLES	\$ 4,786.86
2.3 Mobiliario y equipo de administración	\$ -
2.4 Mobiliario y equipo educacional y recreativo	\$ -
2.8 Maquinaria, otros equipos y herramientas	\$ -
2.11 Activos Intangibles	\$ 4,786.86
2.13 Obra pública en bienes propios	\$ -
3. MÁS GASTOS CONTABLES NO PRESUPUESTARIOS	\$ -
3.1 ESTIMACIONES, DEPRECIACIONES, DETERIOROS, OBSOLESCENCIA Y AMORTIZACIONES	\$ -
4. TOTAL DE GASTOS CONTABLES	\$ 1,860,320.26

b) NOTAS DE MEMORIA (CUENTAS DE ORDEN)

Las cuentas de orden se utilizan para registrar movimientos de valores que no afecten o modifiquen el balance del ente contable, sin embargo, su incorporación en libros es necesaria con fines de recordatorio contable, de control y en general sobre los aspectos administrativos, o bien, para consignar sus derechos o responsabilidades contingentes que puedan, o no, presentarse en el futuro,

Las cuentas que se manejan para efectos de estas Notas son las siguientes:

Cuentas de Orden Contables y Presupuestarias:

Contables:

- Valores
- Emisión de obligaciones
- Avales y garantías
- Juicios
- Contratos para Inversión Mediante Proyectos para Prestación de Servicios (PPS) y Similares
- Bienes concesionados o en comodato

Concepto	Importe
VALORES	\$ -
EMISIÓN DE OBLIGACIONES	\$ -
AVALES Y GARANTÍAS	\$ -
JUICIOS	\$ -
INVERSIÓN MEDIANTE PROYECTOS PARA PRESTACIÓN DE SERVICIOS	\$ -
BIENES EN CONCESIONADOS O EN COMODATO	\$ -
Suma CUENTAS DE ORDEN CONTABLES	\$ -

Presupuestarias:

Cuentas de Ingresos	2023	2022
CUENTAS DE ORDEN PRESUPUESTARIAS		
LEY DE INGRESOS		
LEY DE INGRESOS ESTIMADA	\$ 7,212,928.00	\$ 7,000,000.00
LEY DE INGRESOS POR EJECUTAR	\$ 5,247,724.93	\$ 775,323.43
MODIFICACIONES A LA LEY DE INGRESOS	\$ -	\$ 299,107.08
LEY DE INGRESOS DEVENGADA	\$ -	\$ -
LEY DE INGRESOS RECAUDADA	\$ 1,965,203.07	\$ 6,523,783.65

Cuentas de Egresos	2023	2022
PRESUPUESTO DE EGRESOS		
PRESUPUESTO DE EGRESOS APROBADO	\$ 7,212,928.00	\$ 7,000,000.00
PRESUPUESTO DE EGRESOS POR EJERCER	\$ 5,347,820.89	\$ 595,961.37
MODIFICACIONES AL PRESUPUESTO DE	\$ -	\$ 299,107.08
PRESUPUESTO DE EGRESOS COMPROMETIDO	\$ -	\$ 189,334.81
PRESUPUESTO DE EGRESOS DEVENGADO	\$ -	\$ -
PRESUPUESTO DE EGRESOS EJERCIDO	\$ 64,757.23	\$ 98,689.91
PRESUPUESTO DE EGRESOS PAGADO	\$ 1,949,864.34	\$ 6,415,120.99



ARCHIVO HISTÓRICO DEL MUNICIPIO DE COLIMA
ESTADO DE COLIMA

c) NOTAS DE GESTIÓN ADMINISTRATIVA

1. Introducción

Los Estados Financieros de los entes públicos, proveen de información financiera a los principales usuarios de la misma, el Congreso y a los ciudadanos.

El objetivo del presente documento es la revelación del contexto y de los aspectos económicos-financieros más relevantes que influyeron en las decisiones del periodo, y que deberán ser considerados en la elaboración de los estados financieros para la mayor comprensión de los mismos y sus particularidades.

De esta manera, se informa y explica la respuesta del gobierno a las condiciones relacionadas con la información financiera de cada periodo de gestión; además, de exponer aquellas políticas que podrían afectar la toma de decisiones en periodos posteriores.

2. Panorama Económico y Financiero

El actual presupuesto es insuficiente para cubrir todos los gastos que se originan para este ejercicio fiscal, toda vez que en este ejercicio se tienen contemplados diversos eventos en primer lugar por el 30 Aniversario de la Creación de este Organismo, así como los 500 años de la Fundación de la Villa de Colima, y el presupuesto no autorizaron nada extraordinaria para estos eventos.

3. Autorización e Historia

- a) El 17 de Abril de 2023, la Maestra Patricia Sánchez Espinosa en su carácter de Directora, autorizó la emisión de los estados financieros adjuntos y sus notas.
- b) El Archivo Histórico del Municipio de Colima (AHMC) es uno de los archivos con mayor importancia dentro del Occidente de México. En él se albergan más de cuatro siglos y medio de historia; el documento más antiguo que se conserva data de 1535 y el más reciente del año que corre. En 1993 el Archivo se transformó en un organismo descentralizado, con personalidad jurídica y patrimonio propio.

4. Organización y Objeto Social

Se informará sobre:

- a) Objeto social. Rescatar, conservar y custodiar la documentación heredada del periodo colonial y la que han generado y generan las diversas dependencias del ayuntamiento de Colima a lo largo de siglos; asimismo, documentos escritos, bibliohemerográficos, audiovisuales, plásticos, artísticos o materiales logrados por conceptos diversos: donación, préstamo, consignación o compra. Del legado histórico del municipio de Colima y la región, contenido en los acervos propios y de otros archivos por medio de los investigadores, quienes además están encargados de organizar, dirigir y asesorar investigaciones sobre la documentación histórica que se conserva y custodia en el Archivo. En lo cultural, difundir los diversos aspectos relativos a la historia, identidad y conciencia cultural de los vecinos del municipio de Colima y su región. Un principio nos ha regido: la Casa del Archivo es la casa de todos los vecinos de Colima y, por tanto, se les faciliten sus instalaciones como tribuna abierta para todo tipo de expresiones artísticas.
- b) Principal actividad. Cuenta con un acervo de documentos, una biblioteca, un museo, y además con un laboratorio de conservación y restauración de documentos, así como un área de digitalización. Conjuntamente organiza exposiciones de pintura, escultura, fotografía, conferencias, presentaciones de libros, revistas, obras de teatro y cine. Actualmente suspendió la mayoría de las actividades presenciales, limitándose a utilizar medios digitales para realizar las actividades mencionadas, lo anterior en consecuencia con la pandemia de COVID-19.
- c) Ejercicio fiscal. El comprendido entre el 1° de enero y el 31 de diciembre de 2023.
- d) Régimen jurídico. De las Personas Morales Con Fines No Lucrativos.
- e) Consideraciones fiscales del ente: Se tiene la obligación de retener el ISR sobre sueldos y salarios, así como por arrendamientos de inmuebles.
- f) Estructura organizacional básica. Para su organización, el Archivo se divide en las siguientes áreas:
 Dirección Administración Acervo Documental y Biblioteca
 Investigación Enlace Institucional Fomento y Difusión.

5. Bases de Preparación de los Estados Financieros

Para la preparación de los Estados Financieros se han tomado como Base:

- a) La normatividad emitida por el CONAC y las disposiciones legales aplicables.
- b) La normatividad aplicada para el reconocimiento, valuación y revelación de los diferentes rubros de la información financiera, así como la bases de medición utilizada para la elaboración de los estados financieros; costo histórico. La depreciación se calcula usando como base los parámetros de estimación de vida útil establecidos en el DOF de fecha 15/08/2012
- c) Postulados básicos de las Normas de Información Financiera (NIF):
Sustancia económica: Este postulado obliga a la captación de la esencia económica en la delimitación y operación del sistema de información contable. Entidad económica: Es la unidad identificable que realiza actividades económicas y está constituida por combinaciones de recursos humanos, materiales y financieros (conjunto integrado de actividades económicas y recursos). Negocio en marcha: En este postulado se trata la existencia permanente de la entidad económica dentro de un horizonte de tiempo ilimitado, salvo prueba en contrario. Devengación contable: Son los efectos derivados de las transacciones que lleva a cabo la entidad económica con otras entidades, de las transformaciones internas y de otros eventos que la han afectado económicamente, los cuales deben reconocerse contablemente en su totalidad, en el momento en el que ocurren, independientemente de la fecha en que se consideren realizados para fines contables. Asociación de costos y gastos con ingresos: Los costos y gastos de una entidad deben identificarse con el ingreso que generen en el mismo periodo, independientemente de la fecha en que se realicen. Valuación: Los efectos financieros derivados de las transacciones, transformaciones internas y otros eventos, que afectan económicamente a la entidad, deben cuantificarse en términos monetarios, atendiendo a los atributos del elemento a ser valuado. Dualidad económica: En los estados financieros se incorporan partidas que constituyen representaciones de los recursos económicos de la entidad por un lado y de las fuentes de dichos recursos, por el otro. Consistencia: Este postulado básico enuncia que las operaciones que afectan a una entidad económica deben tener un tratamiento contable igual.



ARCHIVO HISTORICO DEL MUNICIPIO DE COLIMA
ESTADO DE COLIMA

6. Políticas de Contabilidad Significativas

a) Actualización: A la fecha no se ha realizado actualización del valor de los activos, pasivos y Hacienda Pública/Patrimonio, ni reconocido los ajustes por inflación. b) No se realizan operaciones en el extranjero. c) A la fecha no se tienen registradas Provisiones, ni reservas.

7. Posición en Moneda Extranjera y Protección por Riesgo Cambiarlo

No se registran activos en moneda extranjera.

8. Reporte Analítico del Activo

La vida útil y depreciación se calculan usando como base los parámetros de estimación de vida útil establecidos en el DOF de fecha 15/08/2012

9. Fideicomisos, Mandatos y Análogos

Para el ejercicio en cuestión no se registran.

10. Reporte de la Recaudación

El Archivo opera bajo la recepción de subsidio del H. Ayuntamiento de manera quincenal.

11. Información sobre la Deuda y el Reporte Analítico de la Deuda

No se tienen contratadas deudas con Instituciones Financieras.

12. Calificaciones otorgadas

No se tienen contratadas deudas con Instituciones Financieras.

13. Proceso de Mejora

a) Se busca la capacitación constante del recurso humano. b) Llevar a cabo de manera eficiente la distribución de los recursos financieros para hacer frente a las obligaciones y responsabilidades del ente.

14. Información por Segmentos

No se considera necesaria.

15. Eventos Posteriores al Cierre

No se registran eventos posteriores al cierre.

16. Partes Relacionadas

A la fecha no existen partes relacionadas que pudieran ejercer influencia significativa sobre la toma de decisiones financieras y operativas.

17. Responsabilidad Sobre la Presentación Razonable de la Información Contable

"Bajo protesta de decir verdad declaramos que los Estados Financieros y sus notas, son razonablemente correctos y son responsabilidad del emisor".

MTRA. PATRICIA SANCHEZ ESPINOSA
DIRECTORA

C.P. JUAN HIDALGO REYES GRAGEDA
ADMINISTRADOR



Usr: Hilario
Rep: rptPasivosContingentes

ARCHIVO HISTÓRICO DEL MUNICIPIO DE COLIMA
ESTADO DE COLIMA
Informe sobre Pasivos Contingentes
al 31/mar./2023

Fecha y hora de Impresión | 17/abr./2023
01:25 p. m.

"En Cumplimiento a lo dispuesto en los artículos 46, Fracción I, Inciso f), y 52 de la Ley General de Contabilidad Gubernamental y de conformidad con lo establecido en el Capítulo VII, Numeral, II, Inciso h) del Manual de Contabilidad Gubernamental emitido por el CONAC, el Ente Público informa lo siguiente:"

SIN INFORMACIÓN QUE
REVELAR

"Bajo protesta de decir verdad declaramos que los Estados Financieros y sus notas, son razonablemente correctos y son responsabilidad del emisor".

PATRICIA SANCHEZ ESPINOSA

DIRECTORA

JUAN HILARIO REYES GRAGEDA

ADMINISTRADOR



**ARCHIVO HISTÓRICO DEL MUNICIPIO DE COLIMA
ESTADO DE COLIMA**

Estado Analítico del Activo
Del 01/ene./2023 al 31/mar./2023
(Cifras en Pesos)

Usr: Hilario
Rep: rptEstadoAnaliticoDeActivosYPasivos_R

Fecha y hora de Impresión: 17/abr./2023 01:27 p. m.

Concepto	Saldo Inicial	Cargos del periodo	Abonos del periodo	Saldo Final	Variación del Periodo
ACTIVO	\$4,502,746.09	\$3,939,193.00	\$3,966,698.36	\$4,475,240.73	-\$27,505.36
ACTIVO CIRCULANTE	\$323,169.64	\$3,934,406.14	\$3,966,698.36	\$290,877.42	-\$32,292.22
EFFECTIVO Y EQUIVALENTES	\$151,967.49	\$1,966,203.07	\$2,001,495.29	\$118,575.26	-\$32,292.22
DERECHOS A RECIBIR EFECTIVO O EQUIVALENTES	\$154,302.15	\$1,966,203.07	\$1,966,203.07	\$154,302.16	\$0.00
DERECHOS A RECIBIR BIENES O SERVICIOS	\$0.00	\$0.00	\$0.00	\$0.00	\$0.00
INVENTARIOS	\$0.00	\$0.00	\$0.00	\$0.00	\$0.00
ALMACENES	\$0.00	\$0.00	\$0.00	\$0.00	\$0.00
ESTIMACIÓN POR PÉRDIDA O DETERIORO DE ACTIVOS CIRCULANTES	\$0.00	\$0.00	\$0.00	\$0.00	\$0.00
OTROS ACTIVOS CIRCULANTES	\$17,000.00	\$0.00	\$0.00	\$17,000.00	\$0.00
ACTIVO NO CIRCULANTE	\$4,179,576.45	\$4,786.86	\$0.00	\$4,184,363.31	\$4,786.86
INVERSIONES FINANCIERAS A LARGO PLAZO	\$0.00	\$0.00	\$0.00	\$0.00	\$0.00
DERECHOS A RECIBIR EFECTIVO O EQUIVALENTES A LARGO PLAZO	\$12,578.67	\$0.00	\$0.00	\$12,578.67	\$0.00
BIENES INMUEBLES, INFRAESTRUCTURA Y CONSTRUCCIONES EN PROCESO	\$6,105,151.50	\$0.00	\$0.00	\$6,105,151.50	\$0.00
BIENES MUEBLES	\$1,233,419.97	\$0.00	\$0.00	\$1,233,419.97	\$0.00
ACTIVOS INTANGIBLES	\$51,383.25	\$4,786.86	\$0.00	\$56,170.11	\$4,786.86
DEPRECIACIÓN, DETERIORO Y AMORTIZACIÓN ACUMULADA DE BIENES	-\$3,222,956.94	\$0.00	\$0.00	-\$3,222,956.94	\$0.00
ACTIVOS DIFERIDOS	\$0.00	\$0.00	\$0.00	\$0.00	\$0.00
ESTIMACIÓN POR PÉRDIDA O DETERIORO DE ACTIVOS NO CIRCULANTES	\$0.00	\$0.00	\$0.00	\$0.00	\$0.00
OTROS ACTIVOS NO CIRCULANTES	\$0.00	\$0.00	\$0.00	\$0.00	\$0.00

Bajo protesta de decir verdad declaramos que los Estados Financieros y sus notas, son razonablemente correctos y son responsabilidad del emisor.

PATRICIA BARRERA ESPINOSA

DIRECTORA

JUAN HILARIO REYES GRAGEDA

ADMINISTRADOR



Utr. Hilario
Rep. rptEstadoAnálisisDeudaYPasivos

ARCHIVO HISTÓRICO DEL MUNICIPIO DE COLIMA
ESTADO DE COLIMA

Estado Analítico de la Deuda y Otros Pasivos

Del 01/ene./2023 Al 31/mar./2023

(Cifras en Pesos)

Fecha y 17/abr./2023

hora de Impresión 01:30 p. m.

Denominación de las Deudas	Moneda de Contratación	Institución o País Acreedor	Saldo Inicial del Periodo	Saldo Final del Periodo
DEUDA PÚBLICA				
Corto Plazo				
Deuda Interna				
Instituciones de Crédito	Peso	México	\$0.00	\$0.00
Títulos y Valores	Peso	México	\$0.00	\$0.00
Arrendamientos Financieros	Peso	México	\$0.00	\$0.00
Deuda Externa				
Organismos Financieros Internacionales	Peso	México	\$0.00	\$0.00
Deuda Bilateral	Peso	México	\$0.00	\$0.00
Títulos y Valores	Peso	México	\$0.00	\$0.00
Arrendamientos Financieros	Peso	México	\$0.00	\$0.00
Subtotal de Deuda Pública a Corto Plazo	Peso	México	\$0.00	\$0.00
Largo Plazo				
Deuda Interna				
Instituciones de Crédito	Peso	México	\$0.00	\$0.00
Títulos y Valores	Peso	México	\$0.00	\$0.00
Arrendamientos Financieros	Peso	México	\$0.00	\$0.00
Deuda Externa				
Organismos Financieros Internacionales	Peso	México	\$0.00	\$0.00
Deuda Bilateral	Peso	México	\$0.00	\$0.00
Títulos y Valores	Peso	México	\$0.00	\$0.00
Arrendamientos Financieros	Peso	México	\$0.00	\$0.00
Subtotal de Deuda Pública a Largo Plazo	Peso	México	\$0.00	\$0.00
Total de Otros Pasivos	Peso	México	\$1,332,476.54	\$1,200,086.33
Total de Deuda Pública y Otros Pasivos	Peso	México	\$1,332,476.54	\$1,200,086.33



Usu: Hilano
Rep: rptEstadoAnaliticoDeudaYPasivos

ARCHIVO HISTÓRICO DEL MUNICIPIO DE COLIMA ESTADO DE COLIMA

Estado Analítico de la Deuda y Otros Pasivos
Del 01/ene./2023 Al 31/mar./2023
(Cifras en Pesos)

Fecha y hora de Impresión: 17/abr./2023 01:30 p. m.

Denominación de las Deudas	Moneda de Contratación	Institución o País Acreedor	Saldo Inicial del Periodo	Saldo Final del Periodo

"Bajo protesta de decir verdad declaramos que los Estados Financieros y sus notas, son razonablemente correctos y son responsabilidad del emisor".


PATRICIA SÁNCHEZ ESPINOSA
DIRECTORA


JUAN HILARIO REYES GRAGEDA
ADMINISTRADOR



Usr: Hilario
Rep: rptC Conciliacion Presupuestal

ARCHIVO HISTÓRICO DEL MUNICIPIO DE COLIMA
ESTADO DE COLIMA
Conciliación entre los Ingresos Presupuestarios y Contables
Correspondiente Del 01/ene./2023 al 31/mar./2023
(Cifras en pesos)

Fecha y hora de Impresión: 17/abr./2023 01:31 p. m.

1.-TOTAL DE INGRESOS PRESUPUESTARIOS	\$1,965,203.07
2. MÁS INGRESOS CONTABLES NO PRESUPUESTARIOS	
2.1 INGRESOS FINANCIEROS	\$0.00
2.2 INCREMENTO POR VARIACIÓN DE INVENTARIOS	\$0.00
2.3 DISMINUCIÓN DEL EXCESO DE ESTIMACIONES POR PÉRDIDA O DETERIORO u OBSOLESCENCIA	\$0.00
2.4 DISMINUCIÓN DEL EXCESO DE PROVISIONES	\$0.00
2.5 OTROS INGRESOS Y BENEFICIOS VARIOS	\$0.00
2.6 OTROS INGRESOS CONTABLES NO PRESUPUESTARIOS	\$0.00
3. MENOS INGRESOS PRESUPUESTARIOS NO CONTABLES	\$0.00
3.1 APROVECHAMIENTOS PATRIMONIALES	\$0.00
3.2 INGRESOS DERIVADOS DE FINANCIAMIENTOS	\$0.00
3.3 OTROS INGRESOS PRESUPUESTARIOS NO CONTABLES	\$0.00
4. TOTAL DE INGRESOS CONTABLES	\$1,966,203.07

PATRICIA SÁNCHEZ ESPINOSA
DIRECTORA

JUAN HILARIO REYES GRAGEDA
ADMINISTRADOR



Usu: Milano
Rep: rptConciliacionPresupuestal

ARCHIVO HISTÓRICO DEL MUNICIPIO DE COLIMA
ESTADO DE COLIMA
Conciliación entre los Egresos Presupuestarios y los Gastos Contables
Correspondiente Del 01/ene./2023 al 31/mar./2023
(Cifras en pesos)

Fecha y 17/abr./2023
hora de Impresión 01:32 p. m.

1.-TOTAL DE EGRESOS PRESUPUESTARIOS	\$1,865,107.11
2. MENOS EGRESOS PRESUPUESTARIOS NO CONTABLES	\$4,786.86
2.1 MATERIAS PRIMAS Y MATERIALES DE PRODUCCIÓN Y COMERCIALIZACIÓN	\$0.00
2.2 MATERIALES Y SUMINISTROS	\$0.00
2.3 Mobiliario y equipo de administración	\$0.00
2.4 Mobiliario y equipo educacional y recreativo	\$0.00
2.5 Equipo e instrumental médico y de laboratorio	\$0.00
2.6 Vehículos y equipo de transporte	\$0.00
2.7 Equipo de defensa y seguridad	\$0.00
2.8 Maquinaria, otros equipos y herramientas	\$0.00
2.9 Activos biológicos	\$0.00
2.10 Bienes inmuebles	\$0.00
2.11 Activos intangibles	\$4,786.86
2.12 Obra pública en bienes de dominio público	\$0.00
2.13 Obra pública en bienes propios	\$0.00
2.14 Acciones y participaciones de capital	\$0.00
2.15 Compra de títulos y valores	\$0.00
2.16 Concesión de préstamos	\$0.00
2.17 Inversiones en fideicomisos, mandatos y otros enajenos	\$0.00
2.18 Provisiones para contingencias y otras erogaciones especiales	\$0.00
2.19 Amortización de la deuda pública	\$0.00
2.20 Adeudos de ejercicios fiscales anteriores (ADEFAS)	\$0.00
2.21 OTROS EGRESOS PRESUPUESTARIOS NO CONTABLES	\$0.00
3. MÁS GASTOS CONTABLES NO PRESUPUESTARIOS	\$0.00
3.1 ESTIMACIONES, DEPRECIACIONES, DETERIOROS, OBSOLESCENCIA Y AMORTIZACIONES	\$0.00
3.2 PROVISIONES	\$0.00
3.3 DISMINUCIÓN DE INVENTARIOS	\$0.00
3.6 OTROS GASTOS	\$0.00
3.7 OTROS GASTOS CONTABLES NO PRESUPUESTARIOS	\$0.00



Utr Hilano
Rep rptConciliacionPresupuestal

**ARCHIVO HISTÓRICO DEL MUNICIPIO DE COLIMA
ESTADO DE COLIMA**

Conciliación entre los Egresos Presupuestarios y los Gastos Contables
Correspondiente Del 01/ene./2023 al 31/mar./2023
(Cifras en pesos)

Fecha y hora de Impresión | 17/abr./2023
01:32 p. m.

4. TOTAL DE GASTOS CONTABLES	\$1,860,320.25
------------------------------	-----------------------


PATRICIA SÁNCHEZ ESPINOSA
DIRECTORA


JUAN HILARIO REYES GRAGEDA
ADMINISTRADOR



**ARCHIVO HISTÓRICO DEL MUNICIPIO DE COLIMA
ESTADO DE COLIMA**

**Estado Analítico de Ingresos
Del 01/ene./2023 Al 31/mar./2023**

Usu: Hilario
Rep: rptEstadoPresupuestoIngresosRE_CP_2019

Fecha y hora de Impresión | 17/abr./2023
01:36 p. m.

Rubro de Ingresos	Ingreso					Diferencia
	Estimado (1)	Ampliaciones y Reducciones (2)	Modificado (3=1+2)	Devengado (4)	Recaudado (5)	
IMPUESTOS	\$0.00	\$0.00	\$0.00	\$0.00	\$0.00	0.00
CUOTAS Y APORTACIONES DE SEGURIDAD SOCIAL	\$0.00	\$0.00	\$0.00	\$0.00	\$0.00	0.00
CONTRIBUCIONES DE MEJORAS	\$0.00	\$0.00	\$0.00	\$0.00	\$0.00	0.00
DERECHOS	\$0.00	\$0.00	\$0.00	\$0.00	\$0.00	0.00
PRODUCTOS	\$0.00	\$0.00	\$0.00	\$0.00	\$0.00	0.00
APROVECHAMIENTOS	\$0.00	\$0.00	\$0.00	\$0.00	\$0.00	0.00
INGRESOS POR VENTA DE BIENES, PRESTACIÓN DE SERVICIOS Y OTROS INGRESOS	\$0.00	\$0.00	\$0.00	\$10,379.35	\$10,379.35	10,379.35
PARTICIPACIONES, APORTACIONES, CONVENIOS, INCENTIVOS DERIVADOS DE LA COLABORACIÓN FISCAL Y FONDOS DISTINTOS DE APORTACIONES	\$0.00	\$0.00	\$0.00	\$0.00	\$0.00	0.00
TRANSFERENCIAS, ASIGNACIONES, SUBSIDIOS Y SUBVENCIONES, Y PENSIONES Y JUBILACIONES	\$7,212,928.00	\$0.00	\$7,212,928.00	\$1,954,823.72	\$1,954,823.72	-5,258,104.28
INGRESOS DERIVADOS DE FINANCIAMIENTOS	\$0.00	\$0.00	\$0.00	\$0.00	\$0.00	0.00
Total	\$7,212,928.00	\$0.00	\$7,212,928.00	\$1,965,203.07	\$1,965,203.07	-5,247,724.93
					Ingresos Excedentes	-5,247,724.93



ARCHIVO HISTÓRICO DEL MUNICIPIO DE COLIMA
ESTADO DE COLIMA
Estado Analítico de Ingresos
Del 01/ene./2023 Al 31/mar./2023

Uso interno
 Rep rptEstadoPresupuestoIngresosRB_CP_2019

Fecha y hora de Impresión | 17/abr./2023 | 01:35 p. m.

Estado Analítico de Ingresos por Fuente de Financiamiento	Ingreso					Diferencia (6-5-1)
	Estimado	Ampliaciones y Reducciones	Modificado	Devengado	Recaudado	
	(1)	(2)	(3=1+2)	(4)	(5)	
Ingresos del Poder Ejecutivo Federal o Estatal y de los Municipios						
IMPUESTOS	\$0.00	\$0.00	\$0.00	\$0.00	\$0.00	0.00
CUOTAS Y APORTACIONES DE SEGURIDAD SOCIAL	\$0.00	\$0.00	\$0.00	\$0.00	\$0.00	0.00
CONTRIBUCIONES DE MEJORAS	\$0.00	\$0.00	\$0.00	\$0.00	\$0.00	0.00
DERECHOS	\$0.00	\$0.00	\$0.00	\$0.00	\$0.00	0.00
PRODUCTOS	\$0.00	\$0.00	\$0.00	\$0.00	\$0.00	0.00
APROVECHAMIENTOS	\$0.00	\$0.00	\$0.00	\$0.00	\$0.00	0.00
PARTICIPACIONES, APORTACIONES, CONVENIOS, INCENTIVOS DERIVADOS DE LA COLABORACIÓN FISCAL Y FONDOS DISTINTOS DE APORTACIONES	\$0.00	\$0.00	\$0.00	\$0.00	\$0.00	0.00
TRANSFERENCIAS, ASIGNACIONES, SUBSIDIOS Y SUBVENCIONES, Y PENSIONES Y JUBILACIONES	\$0.00	\$0.00	\$0.00	\$0.00	\$0.00	0.00
Ingresos de los Entes Públicos de los Poderes Legislativo y Judicial, de los Órganos Autónomos y del Sector Paraestatal o Paramunicipal, así como de las Empresas Productivas del Estado						
CUOTAS Y APORTACIONES DE SEGURIDAD SOCIAL	\$0.00	\$0.00	\$0.00	\$0.00	\$0.00	0.00
PRODUCTOS	\$0.00	\$0.00	\$0.00	\$0.00	\$0.00	0.00
INGRESOS POR VENTA DE BIENES, PRESTACIÓN DE SERVICIOS Y OTROS INGRESOS	\$0.00	\$0.00	\$0.00	\$10,379.35	\$10,379.35	10,379.35
TRANSFERENCIAS, ASIGNACIONES, SUBSIDIOS Y SUBVENCIONES, Y PENSIONES Y JUBILACIONES	\$7,212,928.00	\$0.00	\$7,212,928.00	\$1,954,823.72	\$1,954,823.72	-5,258,104.28
Ingresos Derivados de Financiamiento						
INGRESOS DERIVADOS DE FINANCIAMIENTOS	\$0.00	\$0.00	\$0.00	\$0.00	\$0.00	0.00
Total	\$7,212,928.00	\$0.00	\$7,212,928.00	\$1,965,203.07	\$1,965,203.07	-5,247,724.93
Ingresos Excedentes						-5,247,724.93




Utr Hilano
Rep: rptEstadoPresupuestoIngresosRB_CP_2019

ARCHIVO HISTÓRICO DEL MUNICIPIO DE COLIMA
ESTADO DE COLIMA
Estado Analítico de Ingresos
Del 01/ene./2023 Al 31/mar./2023

Fecha y hora de Impresión | 17/abr./2023
01:36 p. m.


PATRICIA SÁNCHEZ ESPINOSA
DIRECTORA


JUAN HILARIO REYES ORAGEÑA
ADMINISTRADOR



Usr: Hilano
 Rep: rptEstadoPresupuestoEgresos_UA3

**ARCHIVO HISTÓRICO DEL MUNICIPIO DE COLIMA
 ESTADO DE COLIMA**

Estado Analítico del Ejercicio del Presupuesto de Egresos

**Clasificación Administrativa
 | Del 01/ene./2023 Al 31/mar./2023**

Fecha y hora de Impresión: 17/abr./2023 01:39 p. m.

Concepto	Egresos					Subejercicio
	Aprobado	Ampliaciones / (Reducciones)	Modificado	Devengado	Pagado	
	1	2	3=(1+2)	4	5	
SECTOR PUBLICO MUNICIPAL						
DIRECCION	\$7,212,928.00	\$0.00	\$7,212,928.00	\$1,865,107.11	\$1,949,864.34	\$5,347,820.89
SECTOR PUBLICO MUNICIPAL	\$7,212,928.00	\$0.00	\$7,212,928.00	\$1,865,107.11	\$1,949,864.34	\$5,347,820.89
SECTOR PUBLICO NO FINANCIERO						
DIRECCION	\$7,212,928.00	\$0.00	\$7,212,928.00	\$1,865,107.11	\$1,949,864.34	\$5,347,820.89
SECTOR PUBLICO NO FINANCIERO	\$7,212,928.00	\$0.00	\$7,212,928.00	\$1,865,107.11	\$1,949,864.34	\$5,347,820.89
GOBIERNO GENERAL MUNICIPAL						
DIRECCION	\$7,212,928.00	\$0.00	\$7,212,928.00	\$1,865,107.11	\$1,949,864.34	\$5,347,820.89
GOBIERNO GENERAL MUNICIPAL	\$7,212,928.00	\$0.00	\$7,212,928.00	\$1,865,107.11	\$1,949,864.34	\$5,347,820.89
GOBIERNO MUNICIPAL						
DIRECCION	\$7,212,928.00	\$0.00	\$7,212,928.00	\$1,865,107.11	\$1,949,864.34	\$5,347,820.89
GOBIERNO MUNICIPAL	\$7,212,928.00	\$0.00	\$7,212,928.00	\$1,865,107.11	\$1,949,864.34	\$5,347,820.89
ARCHIVO HISTORICO DEL MUNICIPIO DE COLIMA						
DIRECCION	\$7,212,928.00	\$0.00	\$7,212,928.00	\$1,865,107.11	\$1,949,864.34	\$5,347,820.89
ARCHIVO HISTORICO DEL MUNICIPIO DE COLIMA	\$7,212,928.00	\$0.00	\$7,212,928.00	\$1,865,107.11	\$1,949,864.34	\$5,347,820.89
Total del Gasto	\$36,064,640.00	\$0.00	\$36,064,640.00	\$9,325,535.55	\$9,749,521.70	\$26,739,104.25



Usu. Mlan
Rep rptEstadoPresupuestoEgresos_UA3

ARCHIVO HISTÓRICO DEL MUNICIPIO DE COLIMA
ESTADO DE COLIMA

Estado Analítico del Ejercicio del Presupuesto de Egresos

Clasificación Administrativa
| Del 01/ene./2023 Al 31/mar./2023

Fecha y hora de Impresión | 17/abr./2023
01:39 p. m.

Concepto	Egresos					Subejercicio
	Aprobado	Ampliaciones / (Reducciones)	Modificado	Devengado	Pagado	
	1	2	3=(1+2)	4	5	
						6 = (3 - 4)


PATRICIA SÁNCHEZ ESPINOSA
DIRECTORA


JUAN HILARIO REYES GRAGEDA
ADMINISTRADOR



**ARCHIVO HISTÓRICO DEL MUNICIPIO DE COLIMA
ESTADO DE COLIMA**

Estado Analítico del Ejercicio del Presupuesto de Egresos

Clasificación por Objeto del Gasto (Capítulo y Concepto)

| Del 01/ene./2023 Al 31/mar./2023

Fecha y 17/abr./2023

hora de Impresión 01:40 p. m.

Usr: Milano
Rep: rptEstadoPresupuestoEgresos_CP_C10

Concepto	Egresos					Subejercicio
	Aprobado	Ampliaciones / (Reducciones)	Modificado	Devengado	Pagado	
	1	2	3=(1+2)	4	5	
SERVICIOS PERSONALES	\$6,045,547.19	\$0.00	\$6,045,547.19	\$1,159,919.56	\$1,230,841.89	\$3,885,627.63
Remuneraciones al personal de carácter permanente	\$880,272.00	\$0.00	\$880,272.00	\$220,088.00	\$220,088.00	\$860,204.00
Remuneraciones al personal de carácter transitorio	\$971,929.72	\$0.00	\$971,929.72	\$178,292.70	\$178,292.70	\$793,637.02
Remuneraciones adicionales y especiales	\$1,522,826.65	\$0.00	\$1,522,826.65	\$327,933.81	\$327,933.81	\$1,194,892.84
Seguridad Social	\$324,657.00	\$0.00	\$324,657.00	\$55,848.27	\$90,719.60	\$268,808.73
Otras prestaciones sociales y económicas	\$854,232.28	\$0.00	\$854,232.28	\$293,057.00	\$319,108.00	\$571,178.28
Previsiones	\$302,189.98	\$0.00	\$302,189.98	\$0.00	\$0.00	\$302,189.98
Pago de estímulos a servidores públicos	\$189,439.56	\$0.00	\$189,439.56	\$94,719.78	\$94,719.78	\$94,719.78
MATERIALES Y SUMINISTROS	\$37,144.93	\$0.00	\$37,144.93	\$11,181.26	\$11,181.26	\$26,963.67
Materiales de administración, emisión de documentos y artículos oficiales	\$30,083.01	\$0.00	\$30,083.01	\$10,089.26	\$10,089.26	\$19,993.75
Alimentos y utensilios	\$5,000.00	\$0.00	\$5,000.00	\$1,092.00	\$1,092.00	\$3,908.00
Materias primas y materiales de producción y comercialización	\$0.00	\$0.00	\$0.00	\$0.00	\$0.00	\$0.00
Materiales y artículos de construcción y de reparación	\$0.00	\$0.00	\$0.00	\$0.00	\$0.00	\$0.00
Productos químicos, farmacéuticos y de laboratorio	\$0.00	\$0.00	\$0.00	\$0.00	\$0.00	\$0.00
Combustibles, lubricantes y aditivos	\$1.00	\$0.00	\$1.00	\$0.00	\$0.00	\$1.00
Vestuario, blancos, prendas de protección y artículos deportivos	\$1.00	\$0.00	\$1.00	\$0.00	\$0.00	\$1.00
Materiales y suministros para seguridad	\$0.00	\$0.00	\$0.00	\$0.00	\$0.00	\$0.00
Herramientas, refacciones y accesorios menores	\$2,059.92	\$0.00	\$2,059.92	\$0.00	\$0.00	\$2,059.92
SERVICIOS GENERALES	\$458,849.09	\$0.00	\$458,849.09	\$100,443.87	\$114,278.77	\$356,405.22
Servicios básicos	\$100,940.04	\$0.00	\$100,940.04	\$11,990.00	\$24,357.90	\$88,950.04
Servicios de arrendamiento	\$276,657.87	\$0.00	\$276,657.87	\$69,733.87	\$68,733.87	\$207,924.00
Servicios profesionales, científicos, técnicos y otros servicios	\$3.00	\$0.00	\$3.00	\$5,670.00	\$5,670.00	-\$6,667.00
Servicios financieros, bancarios y comerciales	\$824.04	\$0.00	\$824.04	\$0.00	\$0.00	\$824.04
Servicios de instalación, reparación, mantenimiento y conservación	\$36,957.26	\$0.00	\$36,957.26	\$6,494.00	\$6,494.00	\$30,463.26
Servicios de comunicación social y publicidad	\$4,892.46	\$0.00	\$4,892.46	\$0.00	\$0.00	\$4,892.46
Servicios de traslado y viáticos	\$308.88	\$0.00	\$308.88	\$0.00	\$0.00	\$308.88
Servicios oficiales	\$6,181.00	\$0.00	\$6,181.00	\$3,622.00	\$3,622.00	\$2,559.00
Otros servicios generales	\$30,084.54	\$0.00	\$30,084.54	\$2,934.00	\$4,401.00	\$27,150.54
TRANSFERENCIAS, ASIGNACIONES, SUBSIDIOS Y OTRAS AYUDAS	\$1,667,380.79	\$0.00	\$1,667,380.79	\$688,775.56	\$688,775.56	\$1,078,605.23
Transferencias internas y Asignaciones al Sector Público	\$0.00	\$0.00	\$0.00	\$0.00	\$0.00	\$0.00
Transferencias al resto del sector público	\$0.00	\$0.00	\$0.00	\$0.00	\$0.00	\$0.00
Subsidios y subvenciones	\$0.00	\$0.00	\$0.00	\$0.00	\$0.00	\$0.00
Ayudas sociales	\$0.00	\$0.00	\$0.00	\$0.00	\$0.00	\$0.00
Pensiones y jubilaciones	\$1,356,258.48	\$0.00	\$1,356,258.48	\$508,598.84	\$508,598.84	\$847,661.64
Transferencias a fideicomisos, mandatos y otros análogos	\$0.00	\$0.00	\$0.00	\$0.00	\$0.00	\$0.00



**ARCHIVO HISTÓRICO DEL MUNICIPIO DE COLIMA
ESTADO DE COLIMA**

Estado Analítico del Ejercicio del Presupuesto de Egresos

Clasificación por Objeto del Gasto (Capítulo y Concepto)

[Del 01/ene./2023 Al 31/mar./2023]

Fecha y 17/abr./2023

hora de Impresión 01:40 p. m.

Usr: Hilano
Rep: rptEstadoPresupuestoEgresos_CP_CTO

Concepto	Egresos					Subejercicio
	Aprobado	Ampliaciones / (Reducciones)	Modificado	Devengado	Pagado	
	1	2	3=(1+2)	4	5	
Transferencias a la Seguridad Social	\$311,122.31	\$0.00	\$311,122.31	\$50,178.72	\$80,178.72	\$230,943.59
Donativos	\$0.00	\$0.00	\$0.00	\$0.00	\$0.00	\$0.00
Transferencias al Exterior	\$0.00	\$0.00	\$0.00	\$0.00	\$0.00	\$0.00
BIENES MUEBLES, INMUEBLES E INTANGIBLES	\$6,006.00	\$0.00	\$6,006.00	\$4,786.86	\$4,786.86	\$1,219.14
Mobiliario y equipo de administración	\$2.00	\$0.00	\$2.00	\$0.00	\$0.00	\$2.00
Mobiliario y equipo educacional y recreativo	\$2.00	\$0.00	\$2.00	\$0.00	\$0.00	\$2.00
Equipo e instrumental médico y de laboratorio	\$0.00	\$0.00	\$0.00	\$0.00	\$0.00	\$0.00
Vehículos y equipo de transporte	\$0.00	\$0.00	\$0.00	\$0.00	\$0.00	\$0.00
Equipo de defensa y seguridad	\$0.00	\$0.00	\$0.00	\$0.00	\$0.00	\$0.00
Maquinaria, otros equipos y herramientas	\$1.00	\$0.00	\$1.00	\$0.00	\$0.00	\$1.00
Activos biológicos	\$0.00	\$0.00	\$0.00	\$0.00	\$0.00	\$0.00
Bienes inmuebles	\$0.00	\$0.00	\$0.00	\$0.00	\$0.00	\$0.00
Activos intangibles	\$6,001.00	\$0.00	\$6,001.00	\$4,786.86	\$4,786.86	\$1,214.14
INVERSION PÚBLICA	\$0.00	\$0.00	\$0.00	\$0.00	\$0.00	\$0.00
Obra pública en bienes de dominio público	\$0.00	\$0.00	\$0.00	\$0.00	\$0.00	\$0.00
Obra pública en bienes propios	\$0.00	\$0.00	\$0.00	\$0.00	\$0.00	\$0.00
Proyectos productivos y acciones de fomento	\$0.00	\$0.00	\$0.00	\$0.00	\$0.00	\$0.00
INVERSIONES FINANCIERAS Y OTRAS PROVISIONES	\$0.00	\$0.00	\$0.00	\$0.00	\$0.00	\$0.00
Inversiones para el fomento de actividades productivas	\$0.00	\$0.00	\$0.00	\$0.00	\$0.00	\$0.00
Acciones y participaciones de capital	\$0.00	\$0.00	\$0.00	\$0.00	\$0.00	\$0.00
Compra de títulos y valores	\$0.00	\$0.00	\$0.00	\$0.00	\$0.00	\$0.00
Concesión de préstamos	\$0.00	\$0.00	\$0.00	\$0.00	\$0.00	\$0.00
Inversiones en fideicomisos, mandatos y otros análogos	\$0.00	\$0.00	\$0.00	\$0.00	\$0.00	\$0.00
Otras inversiones financieras	\$0.00	\$0.00	\$0.00	\$0.00	\$0.00	\$0.00
Provisiones para contingencias y otras erogaciones especiales	\$0.00	\$0.00	\$0.00	\$0.00	\$0.00	\$0.00
PARTICIPACIONES Y APORTACIONES	\$0.00	\$0.00	\$0.00	\$0.00	\$0.00	\$0.00
Participaciones	\$0.00	\$0.00	\$0.00	\$0.00	\$0.00	\$0.00
Aportaciones	\$0.00	\$0.00	\$0.00	\$0.00	\$0.00	\$0.00
Convenios	\$0.00	\$0.00	\$0.00	\$0.00	\$0.00	\$0.00
DEUDA PÚBLICA	\$0.00	\$0.00	\$0.00	\$0.00	\$0.00	\$0.00
Amortización de la deuda pública	\$0.00	\$0.00	\$0.00	\$0.00	\$0.00	\$0.00
Intereses de la deuda pública	\$0.00	\$0.00	\$0.00	\$0.00	\$0.00	\$0.00
Comisiones de la deuda pública	\$0.00	\$0.00	\$0.00	\$0.00	\$0.00	\$0.00
Gastos de la deuda pública	\$0.00	\$0.00	\$0.00	\$0.00	\$0.00	\$0.00
Costo por coberturas	\$0.00	\$0.00	\$0.00	\$0.00	\$0.00	\$0.00
Apoyos financieros	\$0.00	\$0.00	\$0.00	\$0.00	\$0.00	\$0.00
Adeudos de ejercicios fiscales anteriores (ADEFAS)	\$0.00	\$0.00	\$0.00	\$0.00	\$0.00	\$0.00
Total del Gasto	\$7,212,928.00	\$0.00	\$7,212,928.00	\$1,865,107.11	\$1,949,864.34	\$5,347,820.89



ARCHIVO HISTÓRICO DEL MUNICIPIO DE COLIMA
ESTADO DE COLIMA

Estado Analítico del Ejercicio del Presupuesto de Egresos

Clasificación por Objeto del Gasto (Capítulo y Concepto)

Del 01/ene./2023 Al 31/mar./2023

Fecha y 17/abr./2023

hora de Impresión 01:40 p. m.

Usu: Hilano
Rep: rptEstadoPresupuestoEgresos_CP_CTO

Concepto	Egresos					Subejercicio 6 = (3 - 4)
	Aprobado 1	Ampliaciones / (Reducciones) 2	Modificado 3=(1+2)	Devengado 4	Pagado 5	

PATRICIA SANCHEZ ESPINOSA
DIRECTORA

JUAN HILARIO REYES GRAGEDA
ADMINISTRADOR



**ARCHIVO HISTÓRICO DEL MUNICIPIO DE COLIMA
ESTADO DE COLIMA**

**Estado Analítico del Ejercicio del Presupuesto de Egresos
Clasificación Económica (por Tipo de Gasto)
[Del 01/ene./2023 Al 31/mar./2023]**

Utr Hilano
Rep: rptEstadoPresupuestoEgresos_CL2

Fecha y hora de Impresión: 17/abr./2023 01:41 p. m.

Concepto	Egresos					Subejercicio
	Aprobado	Ampliaciones / (Reducciones)	Modificado	Devengado	Pagado	
	1	2	3=(1+2)	4	5	
Gasto Corriente	\$5,539,541.21	\$0.00	\$5,539,541.21	\$1,271,544.69	\$1,366,301.92	\$4,267,996.52
Gasto de Capital	\$6,006.00	\$0.00	\$6,006.00	\$4,786.86	\$4,786.86	\$1,219.14
Amortización de la deuda y disminución de pasivos	\$0.00	\$0.00	\$0.00	\$0.00	\$0.00	\$0.00
Pensiones y Jubilaciones	\$1,667,380.79	\$0.00	\$1,667,380.79	\$588,775.56	\$588,775.56	\$1,078,605.23
Participaciones	\$0.00	\$0.00	\$0.00	\$0.00	\$0.00	\$0.00
Total del Gasto	\$7,212,928.00	\$0.00	\$7,212,928.00	\$1,865,107.11	\$1,949,864.34	\$5,347,820.89

PATRICIA SANCHEZ ESPINOSA

DIRECTORA

JUAN HILARIO REYES GRAGEDA

ADMINISTRADOR



Usr: Hilano
Rep: rptEstadoPresupuestoEgresos_FND

**ARCHIVO HISTÓRICO DEL MUNICIPIO DE COLIMA
ESTADO DE COLIMA**

Estado Analítico del Ejercicio del Presupuesto de Egresos
Clasificación Funcional (Finalidad y Función)
[Del 01/ene./2023 Al 31/mar./2023]

Fecha y 17/abr./2023

hora de Impresión 01:42 p. m.

Concepto	Egresos					Subejercicio 6 = (3 - 4)
	Aprobado	Ampliaciones / (Reducciones)	Modificado	Devengado	Pagado	
	1	2	3=(1+2)	4	5	
GOBIERNO	\$0.00	\$0.00	\$0.00	\$0.00	\$0.00	\$0.00
LEGISLACIÓN	\$0.00	\$0.00	\$0.00	\$0.00	\$0.00	\$0.00
JUSTICIA	\$0.00	\$0.00	\$0.00	\$0.00	\$0.00	\$0.00
COORDINACIÓN DE LA POLÍTICA DE GOBIERNO	\$0.00	\$0.00	\$0.00	\$0.00	\$0.00	\$0.00
RELACIONES EXTERIORES	\$0.00	\$0.00	\$0.00	\$0.00	\$0.00	\$0.00
ASUNTOS FINANCIEROS Y HACENDARIOS	\$0.00	\$0.00	\$0.00	\$0.00	\$0.00	\$0.00
SEGURIDAD NACIONAL	\$0.00	\$0.00	\$0.00	\$0.00	\$0.00	\$0.00
ASUNTOS DE ORDEN PÚBLICO Y DE SEGURIDAD INTERIOR	\$0.00	\$0.00	\$0.00	\$0.00	\$0.00	\$0.00
OTROS SERVICIOS GENERALES	\$0.00	\$0.00	\$0.00	\$0.00	\$0.00	\$0.00
DESARROLLO SOCIAL	\$7,212,928.00	\$0.00	\$7,212,928.00	\$1,865,107.11	\$1,849,864.34	\$5,347,820.89
PROTECCIÓN AMBIENTAL	\$0.00	\$0.00	\$0.00	\$0.00	\$0.00	\$0.00
VIVIENDA Y SERVICIOS A LA COMUNIDAD	\$0.00	\$0.00	\$0.00	\$0.00	\$0.00	\$0.00
SALUD	\$0.00	\$0.00	\$0.00	\$0.00	\$0.00	\$0.00
RECREACIÓN, CULTURA Y OTRAS MANIFESTACIONES SOCIALES	\$7,212,928.00	\$0.00	\$7,212,928.00	\$1,865,107.11	\$1,849,864.34	\$5,347,820.89
EDUCACIÓN	\$0.00	\$0.00	\$0.00	\$0.00	\$0.00	\$0.00
PROTECCIÓN SOCIAL	\$0.00	\$0.00	\$0.00	\$0.00	\$0.00	\$0.00
OTROS ASUNTOS SOCIALES	\$0.00	\$0.00	\$0.00	\$0.00	\$0.00	\$0.00
DESARROLLO ECONÓMICO	\$0.00	\$0.00	\$0.00	\$0.00	\$0.00	\$0.00
ASUNTOS ECONÓMICOS, COMERCIALES Y LABORALES EN GENERAL	\$0.00	\$0.00	\$0.00	\$0.00	\$0.00	\$0.00
AGROPECUARIA, SILVICULTURA, PESCA Y CAZA	\$0.00	\$0.00	\$0.00	\$0.00	\$0.00	\$0.00
COMBUSTIBLES Y ENERGÍA	\$0.00	\$0.00	\$0.00	\$0.00	\$0.00	\$0.00
MINERÍA, MANUFACTURAS Y CONSTRUCCIÓN	\$0.00	\$0.00	\$0.00	\$0.00	\$0.00	\$0.00
TRANSPORTE	\$0.00	\$0.00	\$0.00	\$0.00	\$0.00	\$0.00
COMUNICACIONES	\$0.00	\$0.00	\$0.00	\$0.00	\$0.00	\$0.00
TURISMO	\$0.00	\$0.00	\$0.00	\$0.00	\$0.00	\$0.00
CIENCIA, TECNOLOGÍA E INNOVACIÓN	\$0.00	\$0.00	\$0.00	\$0.00	\$0.00	\$0.00
OTRAS INDUSTRIAS Y OTROS ASUNTOS ECONÓMICOS	\$0.00	\$0.00	\$0.00	\$0.00	\$0.00	\$0.00
OTRAS NO CLASIFICADAS EN FUNCIONES ANTERIORES	\$0.00	\$0.00	\$0.00	\$0.00	\$0.00	\$0.00
TRANSACCIONES DE LA DEUDA PÚBLICA / COSTO FINANCIERO DE LA DEUDA	\$0.00	\$0.00	\$0.00	\$0.00	\$0.00	\$0.00
TRANSFERENCIAS, PARTICIPACIONES Y APORTACIONES ENTRE DIFERENTES NIVELES Y ORDENES DE GOBIERNO	\$0.00	\$0.00	\$0.00	\$0.00	\$0.00	\$0.00
SANEAMIENTO DEL SISTEMA FINANCIERO	\$0.00	\$0.00	\$0.00	\$0.00	\$0.00	\$0.00
ADEUDOS DE EJERCICIOS FISCALES ANTERIORES	\$0.00	\$0.00	\$0.00	\$0.00	\$0.00	\$0.00



Usu: Hilario
Rep: rptEstadoPresupuestoEgresos_FNG

ARCHIVO HISTÓRICO DEL MUNICIPIO DE COLIMA ESTADO DE COLIMA

Estado Analítico del Ejercicio del Presupuesto de Egresos

Clasificación Funcional (Finalidad y Función)

Del 01/ene./2023 Al 31/mar./2023

Fecha y 17/abr./2023

hora de Impresión 01:42 p. m.

Concepto	Egresos					Subejercicio
	Aprobado	Ampliaciones / (Reducciones)	Modificado	Devengado	Pagado	
	1	2	3=(1+2)	4	5	
Total del Gasto	\$7,212,928.00	\$0.00	\$7,212,928.00	\$1,865,107.11	\$1,949,864.34	\$5,347,820.89

PATRICIA SANCHEZ ESPINOSA

DIRECTORA

JUAN HILARIO REYES GRAGEDA

ADMINISTRADOR



ARCHIVO HISTÓRICO DEL MUNICIPIO DE COLIMA
ESTADO DE COLIMA

Endeudamiento Neto

Del 01/ene./2023 Al 31/mar./2023

Usu: Hilario
Rep: rptEndeudamientoNeto

Fecha y hora de Impresión: 17/abr./2023 01:43 p. m.

Identificación de Crédito o Instrumento	Contratación/Colocación	Amortización	Endeudamiento Neto
	A	B	C=A-B
Créditos Bancarios			
Total Créditos Bancarios	\$0.00	\$0.00	\$0.00
Otros Instrumentos de Deuda			
Total Otros Instrumentos de Deuda	\$0.00	\$0.00	\$0.00
Total	\$0.00	\$0.00	\$0.00


PATRICIA SANCHEZ ESPINOSA
DIRECTORA


JUAN HILARIO REYES GRAGEDA
ADMINISTRADOR



**ARCHIVO HISTÓRICO DEL MUNICIPIO DE COLIMA
ESTADO DE COLIMA**

Intereses de la Deuda

Del 01/ene./2023 Al 31/mar./2023

Usr: Hilario
Rep: rptInteresesDeuda

Fecha y hora de Impresión: 17/abr./2023 01:44 p. m.

Identificación de Crédito o Instrumento	Devengado	Pagado
Créditos Bancarios		
Total de Intereses de Créditos Bancarios	\$0.00	\$0.00
Otros Instrumentos de Deuda		
Total de Intereses de Otros Instrumentos de Deuda	\$0.00	\$0.00
Total	\$0.00	\$0.00

PATRICIA SANCHEZ ESPINOSA
DIRECTORA

JUAN HILARIO REYES GRAGEDA
ADMINISTRADOR



**ARCHIVO HISTÓRICO DEL MUNICIPIO DE COLIMA
ESTADO DE COLIMA**

**Indicadores de Postura Fiscal
del 01/ene./2023 al 31/mar./2023
(Cifras en pesos)**

Usr: Hfiano
Rep: rptIndicadoresPosturaFiscal

Fecha y hora de Impresión: 17/abr./2023 01:45 p. m.

Concepto	Estimado / Aprobado	Devengado	Recaudado / Pagado
I. Ingresos Presupuestarios (I=1+2)	\$7,212,928.00	\$1,965,203.07	\$1,965,203.07
1. Ingresos del Gobierno de la Entidad Federativa	\$0.00	\$0.00	\$0.00
2. Ingresos del Sector Paraestatal	\$7,212,928.00	\$1,965,203.07	\$1,965,203.07
II. Egresos Presupuestarios (II=3+4)	\$7,212,928.00	\$1,865,107.11	\$1,949,864.34
3. Egresos del Gobierno de la Entidad Federativa	\$0.00	\$0.00	\$0.00
4. Egresos del Sector Paraestatal	\$7,212,928.00	\$1,865,107.11	\$1,949,864.34
III. Balance Presupuestario (Superávit o Déficit) (III = I - II)	\$0.00	\$100,095.96	\$15,338.73

Concepto	Estimado / Aprobado	Devengado	Recaudado / Pagado
III. Balance Presupuestario (Superávit o Déficit)	\$0.00	\$100,095.96	\$15,338.73
IV. Intereses, Comisiones y Gastos de la Deuda	\$0.00	\$0.00	\$0.00
V. Balance Primario (Superávit o Déficit) (V= III + IV)	\$0.00	\$100,095.96	\$15,338.73

Concepto	Estimado / Aprobado	Devengado	Recaudado / Pagado
A. Financiamiento	\$0.00	\$0.00	\$0.00
B. Amortización de la deuda	\$0.00	\$0.00	\$0.00
C. Financiamiento Neto	\$0.00	\$0.00	\$0.00

PATRICIA SANCHEZ ESPINOSA
DIRECTORA

JUAN RILARIO REYES GRAGEDA
ADMINISTRADOR



**ARCHIVO HISTÓRICO DEL MUNICIPIO DE COLIMA
ESTADO DE COLIMA**

**Gasto por Categoría Programática
Del 01/ene./2023 Al 31/mar./2023**

Usa Héano
Rep rptEstadoPresupuestoEgresos_PC

Fecha y hora de impresión | 17/abr./2023
01:46 p. m.

Concepto	Egresos					Subejercicio
	Aprobado	Ampliaciones / (Reducciones)	Modificado	Devengado	Pagado	
	1	2	3=(1+2)	4	5	
Programas						
Subsidios: Sector Social y Privado o Entidades Federativas y Municipios						
Sujetos a Reglas de Operación	\$0.00	\$0.00	\$0.00	\$0.00	\$0.00	\$0.00
Otros Subsidios	\$0.00	\$0.00	\$0.00	\$0.00	\$0.00	\$0.00
Desempeño de las Funciones						
Prestación de Servicios Públicos	\$7,212,928.00	\$0.00	\$7,212,928.00	\$1,885,107.11	\$1,949,864.34	\$5,347,820.89
Provisión de Bienes Públicos	\$0.00	\$0.00	\$0.00	\$0.00	\$0.00	\$0.00
Planeación, seguimiento y evaluación de políticas públicas	\$0.00	\$0.00	\$0.00	\$0.00	\$0.00	\$0.00
Promoción y fomento	\$0.00	\$0.00	\$0.00	\$0.00	\$0.00	\$0.00
Regulación y supervisión	\$0.00	\$0.00	\$0.00	\$0.00	\$0.00	\$0.00
Funciones de las Fuerzas Armadas (Únicamente Gobierno Federal)	\$0.00	\$0.00	\$0.00	\$0.00	\$0.00	\$0.00
Específicos	\$0.00	\$0.00	\$0.00	\$0.00	\$0.00	\$0.00
Proyectos de Inversión	\$0.00	\$0.00	\$0.00	\$0.00	\$0.00	\$0.00
Administrativos y de Apoyo						
Apoyo al proceso presupuestario y para mejorar la eficiencia institucional	\$0.00	\$0.00	\$0.00	\$0.00	\$0.00	\$0.00
Apoyo a la función pública y al mejoramiento de la gestión	\$0.00	\$0.00	\$0.00	\$0.00	\$0.00	\$0.00
Operaciones ajenas	\$0.00	\$0.00	\$0.00	\$0.00	\$0.00	\$0.00
Compromisos						
Obligaciones de cumplimiento de resolución jurisdiccional	\$0.00	\$0.00	\$0.00	\$0.00	\$0.00	\$0.00
Desastres Naturales	\$0.00	\$0.00	\$0.00	\$0.00	\$0.00	\$0.00
Obligaciones						
Pensiones y jubilaciones	\$0.00	\$0.00	\$0.00	\$0.00	\$0.00	\$0.00
Aportaciones a la seguridad social	\$0.00	\$0.00	\$0.00	\$0.00	\$0.00	\$0.00
Aportaciones a fondos de estabilización	\$0.00	\$0.00	\$0.00	\$0.00	\$0.00	\$0.00
Aportaciones a fondos de inversión y reestructura de pensiones	\$0.00	\$0.00	\$0.00	\$0.00	\$0.00	\$0.00
Programas de Gasto Federalizado (Gobierno Federal)						
Gasto Federalizado	\$0.00	\$0.00	\$0.00	\$0.00	\$0.00	\$0.00
Participaciones a entidades federativas y municipios						
Participaciones a entidades federativas y municipios	\$0.00	\$0.00	\$0.00	\$0.00	\$0.00	\$0.00
Costo financiero, deuda o apoyos a deudores y ahorradores de la banca						
Costo financiero, deuda o apoyos a deudores y ahorradores de la banca	\$0.00	\$0.00	\$0.00	\$0.00	\$0.00	\$0.00
Adeudos de ejercicios fiscales anteriores						
Adeudos de ejercicios fiscales anteriores	\$0.00	\$0.00	\$0.00	\$0.00	\$0.00	\$0.00
TOTAL del Gasto	\$7,212,928.00	\$0.00	\$7,212,928.00	\$1,885,107.11	\$1,949,864.34	\$5,347,820.89



ARCHIVO HISTÓRICO DEL MUNICIPIO DE COLIMA
ESTADO DE COLIMA

Gasto por Categoría Programática
Del 01/ene./2023 Al 31/mar./2023

Fecha y 17/abr./2023

hora de Impresión 01:46 p. m.

Usu: Hlano
Rep: rptEstadoPresupuestoEgresos_PC

Concepto	Egresos					Subejercicio
	Aprobado	Ampliaciones / (Reducciones)	Modificado	Devengado	Pagado	
	1	2	3=(1+2)	4	5	
Programas						6 = (3 - 4)

PATRICIA SANCHEZ ESPINOSA

DIRECTORA

JUAN HILARIO REYES GRAGEDA

ADMINISTRADOR



Utr. Milenio
Rep. rpt/BalanzaComprobacion

ARCHIVO HISTÓRICO DEL MUNICIPIO DE COLIMA
ESTADO DE COLIMA
Balanza de Comprobación del 01/ene./2023 al 31/mar./2023
Cuentas con saldos y movimientos acumulado. (De la cuenta: 1000 a la 9999)

Fecha y 17/abr./2023

hora de Impresión 01.48 p. m.

Nat.	Cuenta	Nombre de la cuenta	SALDO ANTERIOR		MOVIMIENTOS		SALDO ACTUAL	
			DEUDOR	ACREEDOR	DEUDOR	ACREEDOR	DEUDOR	ACREEDOR
D	1000	ACTIVO	\$4,502,746.09	\$0.00	\$3,939,193.00	\$3,866,698.36	\$4,475,240.73	\$0.00
D	1100	ACTIVO CIRCULANTE	\$323,169.64	\$0.00	\$3,934,406.14	\$3,986,698.36	\$290,877.42	\$0.00
D	1110	EFFECTIVO Y EQUIVALENTES	\$151,867.48	\$0.00	\$1,969,203.07	\$2,001,495.29	\$119,575.26	\$0.00
D	1111	EFFECTIVO	\$0.00	\$0.00	\$4,000.00	\$0.00	\$4,000.00	\$0.00
D	1111-1	Fondo Revolvante	\$0.00	\$0.00	\$4,000.00	\$0.00	\$4,000.00	\$0.00
D	1112	BANCOS/TESORERÍA	\$151,867.48	\$0.00	\$1,965,203.07	\$2,001,495.29	\$115,575.26	\$0.00
D	1112-2	BBVA Bancomer	\$12,364.52	\$0.00	\$40.12	\$0.00	\$12,404.64	\$0.00
D	1112-3	BANCO DEL BAJO	\$139,502.96	\$0.00	\$1,965,162.95	\$2,001,495.29	\$103,170.62	\$0.00
D	1120	DERECHOS A RECIBIR EFECTIVO O EQUIVALENTES	\$164,302.16	\$0.00	\$1,965,203.07	\$1,965,203.07	\$154,302.16	\$0.00
D	1122	CUENTAS POR COBRAR A CORTO PLAZO	\$4,000.00	\$0.00	\$1,965,203.07	\$1,965,203.07	\$4,000.00	\$0.00
D	1122-71	Ingresos por Venta de Bienes y Prestación de Servicios	\$4,000.00	\$0.00	\$0.00	\$0.00	\$4,000.00	\$0.00
D	1122-79	Otros Ingresos	\$0.00	\$0.00	\$41.85	\$41.85	\$0.00	\$0.00
D	1123	DEUDORES DIVERSOS POR COBRAR A CORTO PLAZO	\$139,310.34	\$0.00	\$0.00	\$0.00	\$139,310.34	\$0.00
D	1123-01	Funcionarios y Empleados	\$9,310.34	\$0.00	\$0.00	\$0.00	\$9,310.34	\$0.00
D	1123-2	Diversos	\$130,000.00	\$0.00	\$0.00	\$0.00	\$130,000.00	\$0.00
D	1129	OTROS DERECHOS A RECIBIR EFECTIVO O EQUIVALENTES A CORTO PLAZO	\$10,991.82	\$0.00	\$0.00	\$0.00	\$10,991.82	\$0.00
D	1129-01	SERVICIO DE ADMINISTRACION TRIBUTARIA	\$10,991.82	\$0.00	\$0.00	\$0.00	\$10,991.82	\$0.00
D	1190	OTROS ACTIVOS CIRCULANTES	\$17,000.00	\$0.00	\$0.00	\$0.00	\$17,000.00	\$0.00
D	1191	VALORES EN GARANTÍA	\$17,000.00	\$0.00	\$0.00	\$0.00	\$17,000.00	\$0.00
D	1191-1	Depósitos en Garantía	\$17,000.00	\$0.00	\$0.00	\$0.00	\$17,000.00	\$0.00
D	1200	ACTIVO NO CIRCULANTE	\$4,179,578.45	\$0.00	\$4,786.86	\$0.00	\$4,184,365.31	\$0.00
D	1220	DERECHOS A RECIBIR EFECTIVO O EQUIVALENTES A LARGO PLAZO	\$12,578.67	\$0.00	\$0.00	\$0.00	\$12,578.67	\$0.00
D	1223	INGRESOS POR RECUPERAR A LARGO PLAZO	\$12,578.67	\$0.00	\$0.00	\$0.00	\$12,578.67	\$0.00
D	1223-2	Contribuciones a favor	\$12,578.67	\$0.00	\$0.00	\$0.00	\$12,578.67	\$0.00
D	1230	BIENES INMUEBLES, INFRAESTRUCTURA Y CONSTRUCCIONES EN PROCESO	\$6,105,151.50	\$0.00	\$0.00	\$0.00	\$6,105,151.50	\$0.00
D	1231	TERRENOS	\$1,029,458.50	\$0.00	\$0.00	\$0.00	\$1,029,458.50	\$0.00
D	1233	EDIFICIOS NO HABITACIONALES	\$4,180,803.00	\$0.00	\$0.00	\$0.00	\$4,180,803.00	\$0.00
D	1236	CONSTRUCCIONES EN PROCESO EN BIENES PROPIOS	\$94,890.00	\$0.00	\$0.00	\$0.00	\$94,890.00	\$0.00
D	1236-2	Edificación no Habitacional en Proceso	\$94,890.00	\$0.00	\$0.00	\$0.00	\$94,890.00	\$0.00
D	1240	BIENES MUEBLES	\$1,233,419.97	\$0.00	\$0.00	\$0.00	\$1,233,419.97	\$0.00
D	1241	MOBILIARIO Y EQUIPO DE ADMINISTRACIÓN	\$1,087,416.41	\$0.00	\$0.00	\$0.00	\$1,087,416.41	\$0.00
D	1241-1	Muebles de Oficina y Estantería	\$612,155.85	\$0.00	\$0.00	\$0.00	\$612,155.85	\$0.00
D	1241-3	Equipo de Computo y de Tecnologías de la Información	\$430,056.57	\$0.00	\$0.00	\$0.00	\$430,056.57	\$0.00
D	1241-9	Otros Mobiliarios y Equipos de Administración	\$45,203.99	\$0.00	\$0.00	\$0.00	\$45,203.99	\$0.00
D	1242	MOBILIARIO Y EQUIPO EDUCACIONAL Y RECREATIVO	\$111,303.14	\$0.00	\$0.00	\$0.00	\$111,303.14	\$0.00
D	1242-1	Equipos y Aparatos Audiovisuales	\$75,464.21	\$0.00	\$0.00	\$0.00	\$75,464.21	\$0.00
D	1242-3	Cámaras Fotográficas y de Video	\$35,838.93	\$0.00	\$0.00	\$0.00	\$35,838.93	\$0.00
D	1246	MAQUINARIA, OTROS EQUIPOS Y HERRAMIENTAS	\$9,000.00	\$0.00	\$0.00	\$0.00	\$9,000.00	\$0.00



Usr: Hilano
Rep rptBalanzaComprobacion

ARCHIVO HISTÓRICO DEL MUNICIPIO DE COLIMA ESTADO DE COLIMA

Balanza de Comprobación del 01/ene./2023 al 31/mar./2023
Cuentas con saldos y movimientos acumulado. (De la cuenta: 1000 a la 9999)

Fecha y hora de Impresión | 17/abr./2023
01:48 p. m.

Nat.	Cuenta	Nombre de la cuenta	SALDO ANTERIOR		MOVIMIENTOS		SALDO ACTUAL	
			DEUDOR	ACREEDOR	DEUDOR	ACREEDOR	DEUDOR	ACREEDOR
D	1246-4	Sistemas de Aire Acondicionado, Calefacción y de Refrigeración Industrial y Comercial	\$24,108.00	\$0.00	\$0.00	\$0.00	\$24,108.00	\$0.00
D	1246-6	Equipo de Comunicación y Telecomunicación	\$5,654.01	\$0.00	\$0.00	\$0.00	\$5,654.01	\$0.00
D	1248-7	Herramientas y Máquinas-Herramienta	\$4,938.41	\$0.00	\$0.00	\$0.00	\$4,938.41	\$0.00
D	1250	ACTIVOS INTANGIBLES	\$61,383.25	\$0.00	\$4,786.86	\$0.00	\$56,170.11	\$0.00
D	1251	SOFTWARE	\$16,000.00	\$0.00	\$0.00	\$0.00	\$16,000.00	\$0.00
D	1254	LICENCIAS	\$35,383.25	\$0.00	\$4,786.86	\$0.00	\$40,170.11	\$0.00
D	1254-1	Licencias Informáticas e Intelectuales	\$35,383.25	\$0.00	\$4,786.86	\$0.00	\$40,170.11	\$0.00
A	1260	DEPRECIACIÓN, DÉTERIORO Y AMORTIZACIÓN ACUMULADA DE BIENES	\$0.00	\$3,222,956.94	\$0.00	\$0.00	\$0.00	\$3,222,956.94
A	1261	DEPRECIACIÓN ACUMULADA DE BIENES INMUEBLES	\$0.00	\$2,276,744.37	\$0.00	\$0.00	\$0.00	\$2,276,744.37
A	1261-3	Depreciación Acumulada de Edificios no Habitacionales.	\$0.00	\$2,276,744.37	\$0.00	\$0.00	\$0.00	\$2,276,744.37
A	1263	DEPRECIACIÓN ACUMULADA DE BIENES MUEBLES	\$0.00	\$942,693.92	\$0.00	\$0.00	\$0.00	\$942,693.92
A	1263-1	Depreciación Acumulada de Mobiliario y Equipo de Administración.	\$0.00	\$871,305.84	\$0.00	\$0.00	\$0.00	\$871,305.84
A	1263-2	Depreciación Acumulada de Mobiliario y Equipo Educativo y Recreativo.	\$0.00	\$60,644.30	\$0.00	\$0.00	\$0.00	\$60,644.30
A	1263-6	Depreciación Acumulada de Maquinaria, otros Equipos y Herramientas.	\$0.00	\$10,743.78	\$0.00	\$0.00	\$0.00	\$10,743.78
A	1265	AMORTIZACIÓN ACUMULADA DE ACTIVOS INTANGIBLES	\$0.00	\$3,518.65	\$0.00	\$0.00	\$0.00	\$3,518.65
A	1265-4	Amortización Acumulada de Licencias.	\$0.00	\$3,518.65	\$0.00	\$0.00	\$0.00	\$3,518.65
A	2000	PASIVO	\$0.00	\$1,332,476.54	\$2,135,059.55	\$2,002,669.34	\$0.00	\$1,200,086.33
A	2100	PASIVO CIRCULANTE	\$0.00	\$1,332,476.54	\$2,135,059.55	\$2,002,669.34	\$0.00	\$1,200,086.33
A	2110	CUENTAS POR PAGAR A CORTO PLAZO	\$0.00	\$1,332,476.54	\$2,135,059.95	\$2,002,669.34	\$0.00	\$1,200,086.33
A	2111	SERVICIOS PERSONALES POR PAGAR A CORTO PLAZO	\$0.00	\$1,276,946.00	\$1,326,538.10	\$1,219,602.66	\$0.00	\$1,170,012.62
A	2111-1	Remuneración por pagar al Personal de carácter permanente a CP	\$0.00	\$0.00	\$20,068.00	\$20,068.00	\$0.00	\$0.00
A	2111-2	Remuneración por pagar al Personal de carácter transitorio a CP	\$0.00	\$0.00	\$178,292.70	\$178,292.70	\$0.00	\$0.00
A	2111-3	Remuneraciones Adicionales y Especiales por pagar a CP	\$0.00	\$0.00	\$327,933.81	\$327,933.81	\$0.00	\$0.00
A	2111-4	Seguridad Social y Seguros por pagar a CP	\$0.00	\$34,871.33	\$90,719.60	\$55,948.27	\$0.00	\$0.00
A	2111-5	Otras prestaciones sociales y económicas por pagar a CP	\$0.00	\$1,242,074.75	\$414,802.21	\$342,740.10	\$0.00	\$1,170,012.62
A	2111-6	Estímulos a servidores públicos por pagar a CP	\$0.00	\$0.00	\$94,719.78	\$94,719.78	\$0.00	\$0.00
A	2112	PROVEEDORES POR PAGAR A CORTO PLAZO	\$0.00	\$18,760.05	\$125,846.89	\$113,477.99	\$0.00	\$6,392.15
A	2112-1	Deudas por Adquisición de Bienes y Contratación de Servicios por Pagar a CP	\$0.00	\$18,760.05	\$121,059.03	\$108,691.13	\$0.00	\$6,392.15
A	2112-2	Deudas por Adquisición de Bienes inmuebles, Muebles e Intangibles por Pagar a CP	\$0.00	\$0.00	\$4,786.86	\$4,786.86	\$0.00	\$0.00
A	2115	TRANSFERENCIAS OTORGADAS POR PAGAR A CORTO PLAZO	\$0.00	\$0.00	\$588,778.56	\$588,778.56	\$0.00	\$0.00
A	2117	RETENCIONES Y CONTRIBUCIONES POR PAGAR A CORTO PLAZO	\$0.00	\$36,770.43	\$93,902.00	\$80,813.13	\$0.00	\$23,681.56
A	2117-71	Retenciones y Contribuciones por Pagar	\$0.00	\$35,290.55	\$89,501.00	\$77,879.13	\$0.00	\$23,681.56
A	2117-71-01	Retenciones por pagar	\$0.00	\$35,290.55	\$89,501.00	\$77,879.13	\$0.00	\$23,681.56
A	3000	HACIENDA PÚBLICA/PATRIMONIO	\$0.00	\$3,170,289.55	\$232,896.03	\$232,896.03	\$0.00	\$3,170,289.55
A	3100	HACIENDA PÚBLICA/PATRIMONIO CONTRIBUIDO	\$0.00	\$4,484,895.37	\$0.00	\$0.00	\$0.00	\$4,484,895.37
A	3110	APORTACIONES	\$0.00	\$4,484,895.37	\$0.00	\$0.00	\$0.00	\$4,484,895.37



Ustr. Hábano
Rep. rptBalanzaComprobacion

ARCHIVO HISTÓRICO DEL MUNICIPIO DE COLIMA ESTADO DE COLIMA

Balanza de Comprobación del 01/ene./2023 al 31/mar./2023
Cuentas con saldos y movimientos acumulado. (De la cuenta: 1000 a la 9999)

Fecha y 17/abr./2023
hora de Impresión 01:48 p. m.

Nat.	Cuenta	Nombre de la cuenta	SALDO ANTERIOR		MOVIMIENTOS		SALDO ACTUAL	
			DEUDOR	ACREEDOR	DEUDOR	ACREEDOR	DEUDOR	ACREEDOR
A	3200	HACIENDA PÚBLICA /PATRIMONIO GENERADO	\$0.00	-\$1,314,625.82	\$232,896.03	\$232,896.03	\$0.00	-\$1,314,625.82
A	3210	RESULTADOS DEL EJERCICIO (AHORRO/ DESAHORRO)	\$0.00	\$232,896.03	\$232,896.03	\$0.00	\$0.00	\$0.00
A	3220	RESULTADOS DE EJERCICIOS ANTERIORES	\$0.00	-\$1,547,521.85	\$0.00	\$232,896.03	\$0.00	-\$1,314,625.82
A	4000	INGRESOS Y OTROS BENEFICIOS	\$0.00	\$0.00	\$1.18	\$1,965,208.28	\$0.00	\$1,965,208.10
A	4100	INGRESOS DE GESTIÓN	\$0.00	\$0.00	\$0.00	\$10,337.50	\$0.00	\$10,337.50
A	4170	INGRESOS POR VENTA DE BIENES Y PRESTACI?N DE SERVICIOS	\$0.00	\$0.00	\$0.00	\$10,337.50	\$0.00	\$10,337.50
A	4173	INGRESOS POR VENTA DE BIENES Y PRESTACI?N DE SERVICIOS DE ENTIDADES PARAESTATALES Y FIDEICOMISOS NO EMPRESARIALES Y NO FINANCIEROS	\$0.00	\$0.00	\$0.00	\$10,337.50	\$0.00	\$10,337.50
A	4173-01	INGRESOS PROPIOS	\$0.00	\$0.00	\$0.00	\$10,337.50	\$0.00	\$10,337.50
A	4200	PARTICIPACIONES, APORTACIONES, CONVENIOS, INCENTIVOS DERIVADOS DE LA COLABORACI?N FISCAL, FONDOS DISTINTOS DE APORTACIONES, TRANSFERENCIAS, ASIGNACIONES, SUBSIDIOS Y SUBVENCIONES, Y PENSIONES Y JUBILACIONES	\$0.00	\$0.00	\$0.00	\$1,954,823.72	\$0.00	\$1,954,823.72
A	4220	TRANSFERENCIAS, ASIGNACIONES, SUBSIDIOS Y SUBVENCIONES, Y PENSIONES Y JUBILACIONES	\$0.00	\$0.00	\$0.00	\$1,954,823.72	\$0.00	\$1,954,823.72
A	4223	SUBSIDIOS Y SUBVENCIONES	\$0.00	\$0.00	\$0.00	\$1,954,823.72	\$0.00	\$1,954,823.72
A	4300	OTROS INGRESOS Y BENEFICIOS	\$0.00	\$0.00	\$1.18	\$45.06	\$0.00	\$43.88
A	4390	OTROS INGRESOS Y BENEFICIOS VARIOS	\$0.00	\$0.00	\$1.18	\$45.06	\$0.00	\$43.88
A	4399	OTROS INGRESOS Y BENEFICIOS VARIOS	\$0.00	\$0.00	\$1.18	\$45.06	\$0.00	\$43.88
D	5000	GASTOS Y OTRAS PÉRDIDAS	\$0.00	\$0.00	\$1,860,320.25	\$0.00	\$1,860,320.25	\$0.00
D	5100	GASTOS DE FUNCIONAMIENTO	\$0.00	\$0.00	\$1,271,544.69	\$0.00	\$1,271,544.69	\$0.00
D	5110	SERVICIOS PERSONALES	\$0.00	\$0.00	\$1,159,919.56	\$0.00	\$1,159,919.56	\$0.00
D	5111	REMUNERACIONES AL PERSONAL DE CARÁCTER PERMANENTE	\$0.00	\$0.00	\$220,068.00	\$0.00	\$220,068.00	\$0.00
D	5112	REMUNERACIONES AL PERSONAL DE CARÁCTER TRANSITORIO	\$0.00	\$0.00	\$178,292.70	\$0.00	\$178,292.70	\$0.00
D	5113	REMUNERACIONES ADICIONALES Y ESPECIALES	\$0.00	\$0.00	\$327,933.81	\$0.00	\$327,933.81	\$0.00
D	5114	SEGURIDAD SOCIAL	\$0.00	\$0.00	\$55,848.27	\$0.00	\$55,848.27	\$0.00
D	5115	OTRAS PRESTACIONES SOCIALES Y ECONÓMICAS	\$0.00	\$0.00	\$283,057.00	\$0.00	\$283,057.00	\$0.00
D	5116	PAGO DE ESTÍMULOS A SERVIDORES PÚBLICOS	\$0.00	\$0.00	\$94,719.78	\$0.00	\$94,719.78	\$0.00
D	5120	MATERIALES Y SUMINISTROS	\$0.00	\$0.00	\$11,181.26	\$0.00	\$11,181.26	\$0.00
D	5121	MATERIALES DE ADMINISTRACIÓN, EMISIÓN DE DOCUMENTOS Y ARTÍCULOS OFICIALES	\$0.00	\$0.00	\$10,089.26	\$0.00	\$10,089.26	\$0.00
D	5122	ALIMENTOS Y UTENSILIOS	\$0.00	\$0.00	\$1,092.00	\$0.00	\$1,092.00	\$0.00
D	5130	SERVICIOS GENERALES	\$0.00	\$0.00	\$100,443.87	\$0.00	\$100,443.87	\$0.00
D	5131	SERVICIOS BÁSICOS	\$0.00	\$0.00	\$11,990.00	\$0.00	\$11,990.00	\$0.00
D	5132	SERVICIOS DE ARRENDAMIENTO	\$0.00	\$0.00	\$68,733.87	\$0.00	\$68,733.87	\$0.00
D	5133	SERVICIOS PROFESIONALES, CIENTÍFICOS Y TÉCNICOS Y OTROS SERVICIOS	\$0.00	\$0.00	\$6,670.00	\$0.00	\$6,670.00	\$0.00
D	5135	SERVICIOS DE INSTALACIÓN, REPARACIÓN, MANTENIMIENTO Y CONSERVACIÓN	\$0.00	\$0.00	\$6,494.00	\$0.00	\$6,494.00	\$0.00
D	5138	SERVICIOS OFICIALES	\$0.00	\$0.00	\$3,622.00	\$0.00	\$3,622.00	\$0.00



Usc: Milano
Rep: rptBalanzaComprobacion

ARCHIVO HISTÓRICO DEL MUNICIPIO DE COLIMA ESTADO DE COLIMA

Balanza de Comprobación del 01/ene./2023 al 31/mar./2023
Cuentas con saldos y movimientos acumulado. (De la cuenta: 1000 a la 9999)

Fecha y 17/abr./2023

hora de Impresión 01:49 p. m.

Nat.	Cuenta	Nombre de la cuenta	SALDO ANTERIOR		MOVIMIENTOS		SALDO ACTUAL	
			DEUDOR	ACREEDOR	DEUDOR	ACREEDOR	DEUDOR	ACREEDOR
D	5139	OTROS SERVICIOS GENERALES	\$0.00	\$0.00	\$2,934.00	\$0.00	\$2,934.00	\$0.00
D	5200	TRANSFERENCIAS, ASIGNACIONES, SUBSIDIOS Y OTRAS AYUDAS	\$0.00	\$0.00	\$588,178.56	\$0.00	\$588,178.56	\$0.00
D	5250	PENSIONES Y JUBILACIONES	\$0.00	\$0.00	\$508,596.84	\$0.00	\$508,596.84	\$0.00
D	5251	PENSIONES	\$0.00	\$0.00	\$508,596.84	\$0.00	\$508,596.84	\$0.00
D	5270	TRANSFERENCIAS A LA SEGURIDAD SOCIAL	\$0.00	\$0.00	\$80,178.72	\$0.00	\$80,178.72	\$0.00
D	5271	TRANSFERENCIAS POR OBLIGACIONES DE LEY	\$0.00	\$0.00	\$80,178.72	\$0.00	\$80,178.72	\$0.00
D	8000	CUENTAS DE ORDEN PRESUPUESTARIAS	\$0.00	\$0.00	\$25,901,447.81	\$25,901,447.81	\$0.00	\$0.00
D	8100	LEY DE INGRESOS	\$0.00	\$0.00	\$11,143,334.14	\$11,143,334.14	\$0.00	\$0.00
D	8110	LEY DE INGRESOS ESTIMADA	\$0.00	\$0.00	\$7,212,928.00	\$0.00	\$7,212,928.00	\$0.00
D	8110-93	Subsidios y Subvenciones	\$0.00	\$0.00	\$7,212,928.00	\$0.00	\$7,212,928.00	\$0.00
A	8120	LEY DE INGRESOS POR EJECUTAR	\$0.00	\$0.00	\$1,965,203.07	\$7,212,928.00	\$0.00	\$5,247,724.93
A	8120-73	Ingresos por Venta de Bienes y Prestación de Servicios de Entidades Paraestatales y Fideicomisos No Empresariales y No Financieros	\$0.00	\$0.00	\$10,337.50	\$0.00	\$0.00	-\$10,337.50
A	8120-73-01	INGRESOS PROPIOS	\$0.00	\$0.00	\$10,337.50	\$0.00	\$0.00	-\$10,337.50
A	8120-79-02	Otros Ingresos, Otros Ingresos y Beneficios Varios	\$0.00	\$0.00	\$41.85	\$0.00	\$0.00	-\$41.85
A	8120-93	Subsidios y Subvenciones	\$0.00	\$0.00	\$1,954,823.72	\$7,212,928.00	\$0.00	\$5,258,104.28
A	8140	LEY DE INGRESOS DEVENGADA	\$0.00	\$0.00	\$1,965,203.07	\$1,965,203.07	\$0.00	\$0.00
A	8140-73	Ingresos por Venta de Bienes y Prestación de Servicios de Entidades Paraestatales y Fideicomisos No Empresariales y No Financieros	\$0.00	\$0.00	\$10,337.50	\$10,337.50	\$0.00	\$0.00
A	8140-73-01	INGRESOS PROPIOS	\$0.00	\$0.00	\$10,337.50	\$10,337.50	\$0.00	\$0.00
A	8140-79-02	Otros Ingresos, Otros Ingresos y Beneficios Varios	\$0.00	\$0.00	\$41.85	\$41.85	\$0.00	\$0.00
A	8140-93	Subsidios y Subvenciones	\$0.00	\$0.00	\$1,954,823.72	\$1,954,823.72	\$0.00	\$0.00
A	8150	LEY DE INGRESOS RECAUDADA	\$0.00	\$0.00	\$0.00	\$1,965,203.07	\$0.00	\$1,965,203.07
A	8150-73	Ingresos por Venta de Bienes y Prestación de Servicios de Entidades Paraestatales y Fideicomisos No Empresariales y No Financieros	\$0.00	\$0.00	\$0.00	\$10,337.50	\$0.00	\$10,337.50
A	8150-73-01	INGRESOS PROPIOS	\$0.00	\$0.00	\$0.00	\$10,337.50	\$0.00	\$10,337.50
A	8150-79-02	Otros Ingresos, Otros Ingresos y Beneficios Varios	\$0.00	\$0.00	\$0.00	\$41.85	\$0.00	\$41.85
A	8150-93	Subsidios y Subvenciones	\$0.00	\$0.00	\$0.00	\$1,954,823.72	\$0.00	\$1,954,823.72
A	8200	PRESUPUESTO DE EGRESOS	\$0.00	\$0.00	\$14,758,113.67	\$14,758,113.67	\$0.00	\$0.00
A	8210	PRESUPUESTO DE EGRESOS APROBADO	\$0.00	\$0.00	\$0.00	\$7,212,928.00	\$0.00	\$7,212,928.00
D	8220	PRESUPUESTO DE EGRESOS POR EJERCER	\$0.00	\$0.00	\$7,212,928.00	\$1,865,107.11	\$5,347,820.89	\$0.00
D	8240	PRESUPUESTO DE EGRESOS COMPROMETIDO	\$0.00	\$0.00	\$1,865,107.11	\$1,865,107.11	\$0.00	\$0.00
D	8260	PRESUPUESTO DE EGRESOS DEVENGADO	\$0.00	\$0.00	\$1,865,107.11	\$1,865,107.11	\$0.00	\$0.00
D	8280	PRESUPUESTO DE EGRESOS EJERCIDO	\$0.00	\$0.00	\$1,865,107.11	\$1,949,864.34	-\$84,757.23	\$0.00
D	8270	PRESUPUESTO DE EGRESOS PAGADO	\$0.00	\$0.00	\$1,949,864.34	\$0.00	\$1,949,864.34	\$0.00
Sumas =>			\$7,725,703.03	\$7,725,703.03	\$34,068,917.82	\$34,068,917.82	\$23,984,373.92	\$23,984,373.92





**ARCHIVO HISTÓRICO DEL MUNICIPIO DE COLIMA
ESTADO DE COLIMA**

Balanza de Comprobación del 01/ene./2023 al 31/mar./2023

Cuentas con saldos y movimientos acumulado. (De la cuenta: 1000 a la 9999)

Usu: Hilario
Rep: rptBalanzaComprobacion

Fecha y hora de impresión: 17/abr./2023 01:48 p. m.

Nat. Cuenta	Nombre de la cuenta	SALDO ANTERIOR		MOVIMIENTOS		SALDO ACTUAL	
		DEUDOR	ACREEDOR	DEUDOR	ACREEDOR	DEUDOR	ACREEDOR
	 PATRICIA SÁNCHEZ ESPINOSA DIRECTORA						
	 JUAN HILARIO REYES GRAGEDA ADMINISTRADOR						

ARCHIVO HISTÓRICO DEL MUNICIPIO DE COUMA (a)
Estado de Situación Financiera Detallada - LCF
Al 31 de diciembre de 2022 y al 31 de Marzo de 2023 (b)
(PESO)

Concepto (c)	2022 (d)	31 de diciembre de 2022 (e)	Concepto (c)	2023 (f)	31 de diciembre de 2023 (g)
ACTIVO			PASIVO		
Activo Circulante			Pasivo Circulante		
a. Efectivo y Equivalentes (a1+a2+a3+a4+a5+a6+a7)	115,575	151,867	a. Cuentas por Pagar a Corto Plazo (a1+a2+a3+a4+a5+a6+a7+a8+a9)	1,200,086	1,332,477
a1) Efectivo	4,000	0	a1) Servicios Personales por Pagar a Corto Plazo	1,170,013	1,276,946
a2) Bancos/Tesorería	115,575	151,867	a2) Proveedores por Pagar a Corto Plazo	6,382	18,780
a3) Bancos/Depositos y Otros	0	0	a3) Contratos y por Obras Públicas por Pagar a Corto Plazo	0	0
a4) Inversiones Temporales (Hasta 3 meses)	0	0	a4) Participaciones y Aportaciones por Pagar a Corto Plazo	0	0
a5) Fondos con Alocación Específica	0	0	a5) Transferencias Otorgadas por Pagar a Corto Plazo	0	0
a6) Depósitos de Fondos de Terceros en Garantía y/o Administración	0	0	a6) Intereses, Comisiones y Otros Gastos de la Deuda Pública por Pagar a Corto Plazo	0	0
a7) Otros Efectivos y Equivalentes	0	0	a7) Retenciones y Contribuciones por Pagar a Corto Plazo	23,682	36,770
b. Derechos a Recibir Efectivo o Equivalentes (b1+b2+b3+b4+b5+b6+b7)	154,202	154,202	a8) Devoluciones de la Ley de Ingresos por Pagar a Corto Plazo	0	0
b1) Inversiones Financieras de Corto Plazo	0	0	a9) Otras Cuentas por Pagar a Corto Plazo	0	0
b2) Cuentas por Cobrar a Corto Plazo	4,000	4,000	b. Documentos por Pagar a Corto Plazo (b1+b2+b3)	0	0
b3) Deudas Diversas por Cobrar a Corto Plazo	139,310	139,310	b1) Documentos Comerciales por Pagar a Corto Plazo	0	0
b4) Ingresos por Recaudar a Corto Plazo	0	0	b2) Documentos con Contratos por Obras Públicas por Pagar a Corto Plazo	0	0
b5) Deudas por Anticipos de la Tesorería a Corto Plazo	0	0	b3) Otros Documentos por Pagar a Corto Plazo	0	0
b6) Provisiones Otorgadas a Corto Plazo	0	0	c. Porción a Corto Plazo de la Deuda Pública (c1+c2)	0	0
b7) Otros Derechos a Recibir Efectivo o Equivalentes a Corto Plazo	0	0	c1) Porción a Corto Plazo de la Deuda Pública	0	0
c. Derechos a Recibir Bienes o Servicios (c1+c2+c3+c4+c5)	10,992	10,992	c2) Porción a Corto Plazo de Arrendamiento Financiero	0	0
c1) Anticipo a Proveedores por Adquisición de Bienes y Prestación de Servicios a Corto Plazo	0	0	d. Títulos y Valores a Corto Plazo	0	0
c2) Anticipo a Proveedores por Adquisición de Bienes Inmuebles y Muebles a Corto Plazo	0	0	e. Pasivos Diferidos a Corto Plazo (e1+e2+e3)	0	0
c3) Anticipo a Proveedores por Adquisición de Bienes Intangibles a Corto Plazo	0	0	e1) Ingresos Cobrados por Adelantado a Corto Plazo	0	0
c4) Anticipo a Contratistas por Obras Públicas a Corto Plazo	0	0	e2) Ingresos Cobrados por Adelantado a Corto Plazo	0	0
c5) Otros Derechos a Recibir Bienes o Servicios a Corto Plazo	0	0	e3) Otros Pasivos Diferidos a Corto Plazo	0	0
d. Inventarios (d1+d2+d3+d4+d5)	0	0	f. Fondos y Bienes de Terceeros en Garantía y/o Administración a Corto Plazo (f1+f2+f3+f4+f5+f6)	0	0
d1) Inventario de Mercancías para Venta	0	0	f1) Fondos en Garantía a Corto Plazo	0	0
d2) Inventario de Mercancías Terminadas	0	0	f2) Fondos en Administración a Corto Plazo	0	0
d3) Inventario de Mercancías en Proceso de Elaboración	0	0	f3) Fondos Contingentes a Corto Plazo	0	0
d4) Inventario de Materias Primas, Materiales y Suministros para Producción	0	0	f4) Fondos de Fideicomisos, Mandatos y Contratos Análogos a Corto Plazo	0	0
d5) Bienes en Tránsito	0	0	f5) Otros Fondos de Terceros en Garantía y/o Administración a Corto Plazo	0	0
e. Aportaciones	0	0	f6) Valores y Bienes en Garantía a Corto Plazo	0	0
f. Estimación por Pérdida o Deterioro de Activos Circulantes (f1+f2)	0	0	g. Provisiones a Corto Plazo (g1+g2+g3)	0	0
f1) Estimación para Cuantías Incobrables por Derechos a Recibir Efectivo o Equivalentes	0	0	g1) Provisión para Demandas y Juicios a Corto Plazo	0	0
f2) Estimación por Deterioro de Inventarios	0	0	g2) Provisión para Contingencias a Corto Plazo	0	0
g. Otros Activos Circulantes (g1+g2+g3+g4)	17,000	17,000	g3) Otras Provisiones a Corto Plazo	0	0
g1) Valores en Garantía	17,000	17,000	h. Otros Pasivos a Corto Plazo (h1+h2+h3)	0	0
g2) Bienes en Garantía (incluye depósitos de fondos)	0	0	h1) Ingresos por Clasificar	0	0
g3) Bienes Devueltos de Embargos, Decomisos, Aseguramientos y Dación en Pago	0	0	h2) Recaudación por Participar	0	0
g4) Adquisición con Fondos de Terceros	0	0	h3) Otros Pasivos Circulantes	0	0
IA. Total de Activos Circulantes (IA = a + b + c + d + e + f + g)	290,877	328,170	IIA. Total de Pasivos Circulantes (IIA = a + b + c + d + e + f + g + h)	1,200,086	1,332,477
Activo No Circulante			Pasivo No Circulante		
a. Inversiones Financieras a Largo Plazo	0	0	a. Cuentas por Pagar a Largo Plazo	0	0
b. Derechos a Recibir Efectivo o Equivalentes a Largo Plazo	12,579	12,579	b. Documentos por Pagar a Largo Plazo	0	0
c. Bienes Inmuebles, Infraestructura y Construcciones en Proceso	6,105,152	6,105,152	c. Deuda Pública a Largo Plazo	0	0
d. Bienes Muebles	1,233,420	1,233,420	d. Pasivos Diferidos a Largo Plazo	0	0
e. Activos Intangibles	56,170	51,380	e. Fondos y Bienes de Terceros en Garantía y/o en Administración a Largo Plazo	0	0
f. Depreciación, Deterioro y Amortización Acumulada de Bienes	-3,222,957	-3,222,957	f. Provisiones a Largo Plazo	0	0
g. Activos Diferidos	0	0	IIIB. Total de Pasivos No Circulantes (IIIB = a + b + c + d + e + f)	0	0
h. Estimación por Pérdida o Deterioro de Activos no Circulantes	0	0	II. Total del Pasivo (II = IIA + IIIB)	1,200,086	1,332,477
i. Otros Activos no Circulantes	0	0	HACIENDA PÚBLICA/PATRIMONIO		
IB. Total de Activos No Circulantes (IB = a + b + c + d + e + f + g + h + i)	4,184,363	4,179,576	IIA. Hacienda Pública/Patrimonio Contribuido (IIA = a + b + c)	4,484,895	4,484,895
I. Total del Activo (I = IA + IB)	4,475,241	4,507,746	a. Aportaciones	4,484,895	4,484,895
			b. Donaciones de Capital	0	0
			c. Actualización de la Hacienda Pública/Patrimonio	0	0
			IIIB. Hacienda Pública/Patrimonio Generado (IIIB = a + b + c + d + e)	-1,209,741	-1,314,026
			a. Resultados del Ejercicio (Anexo/ Desahorro)	104,885	232,896
			b. Resultados de Ejercicios Anteriores	-1,314,626	-1,547,527
			c. Reservas	0	0
			d. Rectificaciones de Resultados de Ejercicios Anteriores	0	0
			IIIC. Exceso o Insuficiencia en la Actualización de la Hacienda Pública/Patrimonio (IIIC = II - IIIB)	0	0
			a. Resultado por Posición Monetaria	0	0
			b. Resultado por Tenencia de Activos no Monetarios	0	0
			II. Total Hacienda Pública/Patrimonio (II = IIA + IIIB + IIIC)	3,275,154	3,170,270
			IV. Total del Pasivo y Hacienda Pública/Patrimonio (IV = II + III)	4,475,241	4,507,746