



Los sueños y anhelos de las personas serán la prioridad de nuestro gobierno.

**HONORABLE CABILDO DE COLIMA,  
P R E S E N T E.**

**LA COMISIÓN DE HACIENDA MUNICIPAL**, integrada por los CC. Regidores **L.E. OSCAR A. VALDOVINOS ANGUIANO, LIC. ESMERALDA CARDENAS SANCHEZ, LIC. GERMAN SANCHEZ ALVAREZ**, que suscriben el presente Dictamen, así como el **C. JOSÉ ALEJANDRO SÁNCHEZ ORTEGA**, Síndico Municipal y el **MTRO. HECTOR INSUA GARCIA**, Presidente Municipal, en cumplimiento a lo dispuesto por el Artículo 45, fracción IV, inciso d) 47 fracción IV inciso c) y 51 fracción VII de la Ley del Municipio Libre del Estado de Colima, y Artículos 8 fracción IX, 13, fracción V y 14, fracción V, de la Ley de Presupuesto, Contabilidad y Gasto Público Municipal, así como por los artículos 105, 106 y 109 del Reglamento del Gobierno Municipal de Colima, y:

**C O N S I D E R A N D O.**

**PRIMERO.-** Que mediante memorándum No. **S-1284/2018**, de fecha 10 de octubre de 2018, suscrito por el Secretario de éste H. Ayuntamiento **ING. FRANCISCO SANTANA ROLDAN**, y turnado a ésta Comisión y al Síndico Municipal, por instrucciones del Presidente Municipal, el **oficio No. 02-TMC-916/2018**, suscrito por el Tesorero Municipal, mediante el cual presenta para su autorización y remisión al H. Congreso del Estado, la cuenta pública correspondiente al mes de septiembre de 2018, con la finalidad de que se emita el dictamen respectivo.

**SEGUNDO.-** Que en cumplimiento a lo establecido por los artículos 72, fracciones IV de la Ley del Municipio Libre del Estado de Colima; 10, fracciones II y VII de la Ley de Presupuesto, Contabilidad y Gasto Público Municipal, el Tesorero Municipal, remitió al Secretario del Ayuntamiento mediante oficio **No. 02-TMC-916/2018**, la cuenta pública correspondiente al mes de septiembre de 2018, para que en los términos de los artículos 45, fracción IV, inciso b) de la Ley del Municipio Libre del Estado de Colima, 8, fracción VII, de la Ley de Presupuesto, Contabilidad y Gasto Público Municipal y 13 de la Ley de Fiscalización Superior y Rendición de Cuentas del Estado de Colima, se otorgará la autorización, remisión y dictamen de la misma.

**TERCERO.-** Que la Ley del Municipio Libre del Estado de Colima, en su artículo 45, fracción IV, Inciso b), establece entre las facultades y obligaciones del Ayuntamiento, la de remitir mensualmente al Congreso, a más tardar el día 15, la cuenta detallada de los ingresos y egresos habidos en el mes anterior.

**CUARTO.** Que de conformidad con el contenido del artículo 13 de la Ley de Fiscalización Superior y Rendición de Cuentas del Estado de Colima, la cuenta pública mensual, corresponde al reporte de la gestión financiera, como parte integral de la cuenta pública anual, que rinden los municipios. Documento que deberán contener: el



detalle de los ingresos recaudados, así como el registro de los egresos ejercido de conformidad con el presupuesto anual; el estado de situación financiera, y el estado analítico de activos, pasivos y deuda.

Que derivado del análisis realizado por la Comisión de Hacienda y Síndico Municipal al Estado de situación Financiera al 30 de septiembre de 2018, se observa:

### **BALANCE GENERAL AL 30 DE SEPTIEMBRE DE 2018.**

#### **ACTIVO**

El saldo total del Activo al 30 de septiembre, asciende a \$ 928'157,883.99, correspondiendo los importes de \$ 86'469,993.79 y \$841'687,890.20, al Activo Circulante y Activo No Circulante, respectivamente.

#### **ACTIVO CIRCULANTE**

El saldo total del Activo Circulante es de \$ 86'469,993.79 mismo que se integra por:

- a).- La cuenta de Efectivo, con un saldo de **\$36,500.00**, que corresponde a los fondos de cajas chicas para gastos menores administrativos y de operación en diversas dependencias municipales.
- b).- La cuenta de Bancos/Tesorería se registra un saldo de **\$ 29'689,765.81**, mismo que se integra por los saldos en cuentas bancarias en favor del Ayuntamiento, tanto de recursos propios, como de los recursos provenientes las participaciones y aportaciones del Ramo 33, así como por otros fondos federales y recursos convenidos la Federación.
- c).- El saldo de "Cuentas por Cobrar a Corto Plazo", es de **\$ 51'635,670.75**.
- d).- Deudores Diversos por Cobrar a Corto Plazo, muestra un saldo de \$3'532,391.96.
- e).- Deudores por Anticipos de Tesorería a Corto Plazo, presenta un saldo de **\$ 22,124.99**, que corresponden a los fondos revolventes asignados a diversas dependencias.
- f).- Otros Derechos a Recibir Efectivo o Equivalentes a corto plazo, presenta un saldo de **\$95,079.02**
- g).- Anticipos a Proveedores por Adquisiciones de Bienes y Prestación de Servicios a Corto Plazo, esta cuenta presenta un saldo de **\$706,971.00**, que corresponden a CFE por Convenio de cobranza centralizada.
- h).- Anticipos a Contratistas por Obras Públicas a Corto Plazo, cuenta que presenta un saldo de **\$624,253.52**.



Los sueños y anhelos de las personas serán la prioridad de nuestro gobierno.

i).- La cuenta Almacén de Materiales y Suministros de Consumo, muestran un saldo de **\$127,236.74**.

### **ACTIVO NO CIRCULANTE**

El saldo total del Activo No Circulante reportado en el Estado de Situación Financiera, es de **\$ 841'687,890.20**, mismo que se integra por:

- a).- Terrenos, que consigna un importe de **\$594'589,887.67**.
- b).- Edificio no Habitacionales, que registra un saldo de **\$69'350,674.35**.
- c).- Construcciones en Proceso en Bienes de Dominio Público con un saldo de **\$72'452,868.40**.
- d).- Construcciones en proceso en Bienes Propios, con un saldo de **\$2'614,143.84**.
- e).- Otros bienes Inmuebles, con **\$76,637.00**.
- f).- Mobiliario y Equipo de Administración, presenta un saldo de **\$37'740,465.69**.
- g).- Mobiliario y Equipo Educativo y Recreativo, presenta un saldo de **\$1'001,948.25**.
- h).- Equipo e Instrumental Médico y de Laboratorio, presenta un saldo de **\$600,070.27**.
- i).- Equipo de Transporte, presenta un saldo de **\$30'917,639.74**.
- j).- Equipo de Defensa y Seguridad, presenta un saldo de **\$180,326.54**.
- k).- Maquinaria, Otros Equipos y Herramientas, presenta un saldo de **\$24'921,492.94**.
- l).- La cuenta software, muestra la cantidad de **\$3'033,059.71**
- m).- La cuenta Otros Activos Intangibles, tiene un saldo de **\$3'148,286.40**
- n).- La cuenta de Estudios, Formulación y Evaluación de Proyectos, reporta el saldo de **\$1'060,389.40**

### **PASIVO.**

El saldo total del Pasivo, asciende a **\$150'482,464.83**.

La integración del pasivo Circulante se describe a continuación:

- a).- La cuenta de Servicio Personales por Pagar a Corto Plazo, muestra un saldo de **\$ 102'254,729.00**.
- b).- Proveedores por Pagar a Corto Plazo, esta cuenta muestra un saldo de **\$10'822,212.39**.



Los sueños y anhelos de las personas serán la prioridad de nuestro gobierno.

- c).- Contratistas por Obras Públicas por Pagar a Corto plazo, reporta un saldo de **\$1'735,726.43**.
- d).- PARTICIPACIONES Y APORTACIONES POR PAGAR A CORTO PLAZO muestra un saldo de **\$ 120,000.14**, que corresponde a 5% RETENCION DE PENSIONES JUBILADOS Y PENSIONADOS.
- e).- TRANSFERENCIA OTORGADAS POR PAGAR A CORTO PLAZO muestra un saldo de **\$ 5'448,420.23**.
- f).- RETENCIONES Y CONTRIBUCIONES POR PAGAR A CORTO PLAZO, esta cuenta tiene un saldo de **\$25'670,950.04**.
- g).- DEVOLUCIONES DE LA LEY DE INGRESOS POR PAGAR A CORTO PLAZO, esta cuenta tiene un saldo de **\$765,018.47**.
- h).- OTRAS CUENTA POR PAGAR A CORTO PLAZO, presenta un saldo de **\$51,677.29**.
- i).- PORCIÓN A CORTO PLAZO DE LA DEUDA PÚBLICA INTERNA, muestra un, saldo de **\$428,691.35**.
- j).- La cuenta INGRESOS COBRADO POR ANTICIPADO, presenta un saldo de **\$0.03** por el concepto de adelanto a las participaciones federales.
- k).- La cuenta FONDOS EN GARANTIA A CORTO PLAZO, tiene un saldo de **\$2'800,809.49**, por el concepto de depósitos en garantías por funcionamiento de establecimientos de bebidas alcohólicas.
- l).- La cuenta de OTROS PASIVOS CIRCULANTES, derivados del concepto fondos ajenos, su saldo es de **\$384,229.67**.

**QUINTO.-** Que el importe total de ingresos registrados al 31 de septiembre por recaudación es de \$504'609,511.57, mismo que se detalla por fuente de ingreso en el cuadro siguiente:

**INGRESOS RECAUDADOS AL MES DE SEPTIEMBRE DE 2018**  
(pesos)

<b>FUENTE DE INGRESO</b>	<b>Ley de Ingresos</b>	<b>Recaudado a Enero-Septiembre</b>
IMPUESTOS	130,762,405.32	115'015,612.55
DERECHOS	81,963,339.07	58'860,480.02
PRODUCTOS DE TIPO CORRIENTE	4,257,155.21	3'425,165.12
APROVECHAMIENTOS DE TIPO	13,982,424.70	10'382,920.83



Los sueños y anhelos de las personas serán la prioridad de nuestro gobierno.

<b>CORRIENTE</b>		
PARTICIPACIONES FEDERALES	280,550,320.00	222'135,710.77
APORTACIONES FEDERALES RAMO 33	129,092,397.00	93'980,360.37
CONVENIOS	0.00	48'664,686.00
TRANSFERENCIAS, ASIGNACIONES, SUBSIDIOS Y OTRAS AYUDAS		1'076,580.62
<b>TOTAL</b>	<b>640,608,041.30</b>	<b>553'541,516.28</b>

**SEXTO.-** Que los egresos acumulados devengados al mes de septiembre, fueron por un importe de \$504'651,530.72.

Su aplicación se describe en el siguiente cuadro:

Capítulo de Gasto	Presupuesto Anual	Devengado Enero-Septiembre
SERVICIOS PERSONALES	338,587,299.89	239'835,972.79
MATERIALES Y SUMINISTROS	32,880,019.75	23'000,706.51
SERVICIOS GENERALES	70,219,387.74	61'693,851.84
TRANSFERENCIAS, ASIGNACIONES, SUBSIDIOS Y OTRAS AYUDAS	149,960,775.58	113'969,412.32
BIENES MUEBLES, INMUEBLES E INTANGIBLES	1,602,898.08	3'233,421.06
INVERSION PUBLICA	32,329,423.14	50'857,764.81
INVERSIONES FINANCIERAS Y OTRAS		
PROVISIONES	699,999.96	601,924.00
DEUDA PUBLICA	14,328,237.16	11'458,477.39
<b>TOTAL</b>	<b>\$640,608,041.30</b>	<b>\$504'651,530.72</b>

**SÉPTIMO.-** Que de conformidad a lo establecido en el artículo 16 de la Ley de Fiscalización Superior y Rendición de Cuentas del Estado de Colima, la autorización de aprobación y remisión de la cuenta pública mensual, no impide que los órganos Fiscalizadores del Municipio y del Estado puedan proceder en la determinación y financiamiento de responsabilidades a los servidores públicos que incurran en ellas, en tal sentido esta Comisión de Hacienda reconoce que la Contraloría Municipal, como órgano de control interno podrá fincar responsabilidades si derivado de sus revisiones, determina faltas a los preceptos legales, de uso y administración de la Hacienda Pública Municipal.

Por lo anteriormente expuesto y fundado, esta comisión, tiene a bien presentar a la consideración de este H. Cabildo el siguiente:

**A C U E R D O :**




**PRIMERO.-** Que es de aprobarse y se aprueba el presente dictamen de remisión de los resultados de la cuenta pública mensual correspondiente al mes de septiembre de 2018, la cual se adjunta al presente dictamen, de conformidad a los artículos 45, fracción IV, Inciso b) de la Ley del Municipio Libre para el Estado de Colima, Artículos 8, fracción VII y 14, fracción V, de la Ley de Presupuesto, Contabilidad y Gasto Público Municipal y 8 de la Ley de Fiscalización Superior del Estado.

**SEGUNDO.-** Que una vez aprobado el presente dictamen de revisión se autorice la remisión, por conducto del Presidente Municipal, al H. Congreso del Estado, para los efectos de su revisión y fiscalización correspondientes.

Dado en el Recinto Oficial de Cabildo, el día 12 de Octubre del 2018.

A t e n t a m e n t e.

**LA COMISIÓN DE HACIENDA MUNICIPAL.**

  
\_\_\_\_\_  
**L.E. OSCAR A. VALDOVINOS ANGUIANO.**  
Regidor Presidente.

  
\_\_\_\_\_  
**C. JOSÉ ALEJANDRO SÁNCHEZ ORTEGA**  
Síndico Municipal y Secretario

\_\_\_\_\_  
**LIC. ESMERALDA CÁRDENAS SÁNCHEZ.**  
Regidora Secretaria.

  
\_\_\_\_\_  
**LIC. GERMÁN SÁNCHEZ ALVAREZ.**  
Regidor Secretario

\_\_\_\_\_  
**MTRO. HECTOR INSUA GARCIA**  
Presidente Municipal y Secretario



**UNIDOS  
POR COLIMA**  
M. AYUNTAMIENTO DE COLIMA 2015 - 2018

**SECRETARIA**

C. Torres Quintero No. 85 Colima, Col. C.P. 28000  
Tel. 316-3830



Los buenos y anhelos de las personas serán la prioridad de nuestro gobierno

**MEMORANDUM N° S-1284/2018**

**LIC. OSCAR A. VALDOVINOS ANGUIANO,**  
Presidente de la Comisión de Hacienda Municipal,  
P r e s e n t e.

Por este conducto, remito a usted Oficio N° 02-TMC-916/2018, suscrito por el **M.C. Eduardo Camarena Berra, Tesorero Municipal**, mediante la cual hace llegar para su autorización y remisión al H. Congreso del Estado, la Cuenta Pública Mensual del mes de Septiembre de 2018, en los términos del Artículo 45 fracción IV inciso b) de la Ley del Municipio Libre del Estado de Colima; 8 fracción VII de la Ley de Presupuesto, Contabilidad y Gasto Público Municipal y el Artículo 8 de la Ley de Fiscalización Superior del Estado.

Lo anterior para que la comisión que usted preside, emita el dictamen que considere deberá ser presentado al Pleno del Cabildo.

Sin otro particular, reciba un cordial saludo.

Atentamente.

Colima, Col., 10 de octubre de 2018.

**EL SECRETARIO DEL H. AYUNTAMIENTO,**



**ING. FRANCISCO SANTANA ROLDAN.**  
SECRETARÍA

c.c.p. Mtro. Héctor Insúa García.- Secretario de la Comisión de Hacienda Mpal.-  
c.c.p. C. José Alejandro Sánchez Ortega.- Secretario de la Comisión de Hacienda Mpal.-  
c.c.p. Lic. Germán Sánchez Álvarez.- Secretario de la Comisión de Hacienda Mpal.-  
c.c.p. Lic. Esmeralda Cárdenas Sánchez.- Secretaria de la Comisión de Hacienda Mpal.  
FSR\*lore





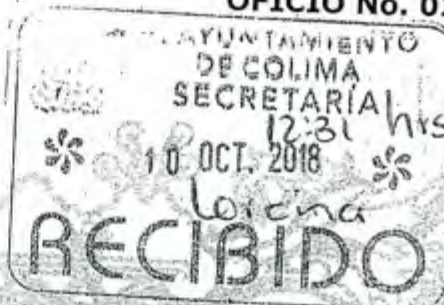
AYUNTAMIENTO DE  
**COLIMA**

DIRECCIÓN DE  
**EGRESOS**

C. Torres Quintero No. 80 Colima, Col. C.P. 28000  
Tel. 316-3856

**OFICIO No. 02-TMC-916/2018**

**ING. FRANCISCO SANTANA ROLDAN,**  
Secretario del H. Ayuntamiento,  
Presente.



Por medio del presente me dirijo a usted para informar que en cumplimiento a lo establecido por el Artículo 72, fracción VI de la Ley del Municipio Libre del Estado de Colima, así como del artículo 10, fracción II y VII de la Ley de Presupuesto, Contabilidad y Gasto Público Municipal, así para que en la siguiente sesión de cabildo se anexe el siguiente punto en el orden del día, **Proyecto de Cuenta Pública Mensual de Septiembre 2018**, para que se presente a la Comisión de Hacienda Municipal en los términos del artículo 45 fracción IV inciso b) de la Ley del Municipio Libre del Estado de Colima, y 8 fracción VII de la Ley de Presupuesto, Contabilidad y Gasto Público Municipal; asimismo, el artículo 8 de la Ley de Fiscalización Superior del Estado.


Sin otro particular por el momento, aprovecho la ocasión para enviarle un cordial saludo.

Atentamente  
**SUFRAGIO EFECTIVO. NO REELECCION**  
Colima, Col., a 09 de Octubre de 2018  
**EL TESORERO MUNICIPAL**

*[Signature]*  
**M.C. EDUARDO CAMARENA BERRA**  
AYUNTAMIENTO  
DE COLIMA  
TESORERIA MUNICIPAL

C.C.P. ARCHIVO.  
ECB\*AAOA\*yssc





**UNIDOS  
POR COLIMA**  
H. AYUNTAMIENTO DE COLIMA 2015 - 2018



87

# **CUENTA PÚBLICA MENSUAL SEPTIEMBRE 2018**





## INFORMACION CONTABLE

- 1.1 Estado de Situación Financiera
- 1.2 Estado de Actividades
- 1.3 Estado de Flujo Efectivo
- 1.4 Estado de Analítico de la Deuda y otros Pasivos
- 1.5 Notas a los Estados Financieros

## INFORMACION PRESUPUESTAL

- 2.1 Estado Analítico de Ingresos
  - a) Rubro de Ingreso
  - b) Fuente y Origen
- 2.2 Estado Analítico del Ejercicio del Presupuesto de Egresos
  - c) Administrativa
  - d) Por objeto del gasto
  - e) Tipo de Gasto
  - f) Funcional





**UNIDOS  
POR COLIMA**  
H. AYUNTAMIENTO DE COLIMA 2015 - 2018



89

# INFORMACION CONTABLE





MUNICIPIO DE COLIMA, COL. 90  
Sistema Integral de Contabilidad Gubernamental  
**ESTADO DE SITUACION FINANCIERA**  
**AL 30 DE SEPTIEMBRE DE 2018**

Descripción de la Cuenta

Importe

**ACTIVO**

**ACTIVO CIRCULANTE**

*EFFECTIVO Y EQUIVALENTES*

EFFECTIVO

36,500.00

BANCOS/TESORERIA

29,689,765.81

*DERECHOS A RECIBIR EFFECTIVO O EQUIVALENTES*

CUENTAS POR COBRAR A CORTO PLAZO

51,635,670.75

DEUDORES DIVERSOS POR COBRAR A CORTO PLAZO

3,532,391.96

DEUDORES POR ANTICIPOS DE TESORERIA A CORTO PLAZO

22,124.99

OTROS DERECHOS A RECIBIR EFFECTIVO O EQUIVALENTES A CORTO PLAZO

95,079.02

*DERECHOS A RECIBIR BIENES O SERVICIOS*

ANTICIPO A PROVEEDORES POR ADQUISICIÓN DE BIENES Y PRESTACIÓN DE SERVICIOS A CORTO PLAZO

706,971.00

ANTICIPO A CONTRATISTAS POR OBRAS PÚBLICAS A CORTO PLAZO

624,253.52

*ALMACÉN*

ALMACEN DE MATERIALES Y SUMINISTROS DE CONSUMO

127,236.74

**TOTAL ACTIVO CIRCULANTE**

**86,469,993.79**

**ACTIVO NO CIRCULANTE**

*BIENES INMUEBLES, INFRAESTRUCTURA Y CONSTRUCCIONES EN PROCESO*

TERRENOS

594,589,887.67

EDIFICIOS NO HABITACIONALES

69,350,674.35

CONSTRUCCIONES EN PROCESO EN BIENES DE DOMINIO PÚBLICO

72,452,868.40

CONSTRUCCIONES EN PROCESO EN BIENES PROPIOS

2,614,143.84

OTROS BIENES INMUEBLES

76,637.00

*BIENES MUEBLES*

MOBILIARIO Y EQUIPO DE ADMINISTRACIÓN

37,740,465.69

MOBILIARIO Y EQUIPO EDUCACIONAL Y RECREATIVO

1,001,948.25

EQUIPO E INSTRUMENTAL MÉDICO Y DE LABORATORIO

600,070.27

EQUIPO DE TRANSPORTE

30,917,639.74

EQUIPO DE DEFENSA Y SEGURIDAD

180,326.54

MAQUINARIA, OTROS EQUIPOS Y HERRAMIENTAS

24,921,492.94

*ACTIVOS INTANGIBLES*

SOFTWARE

3,033,059.71

OTROS ACTIVOS INTANGIBLES

3,148,286.40

*ACTIVOS DIFERIDOS*

ESTUDIOS, FORMULACIÓN Y EVALUACIÓN DE PROYECTOS

1,060,389.40

**TOTAL ACTIVO NO CIRCULANTE**

**841,687,890.20**

**TOTAL ACTIVO**

**928,157,883.99**

**PASIVO**

**PASIVO CIRCULANTE**

*CUENTAS POR PAGAR A CORTO PLAZO*

SERVICIOS PERSONALES POR PAGAR A CORTO PLAZO

102,254,729.00

PROVEEDORES POR PAGAR A CORTO PLAZO

10,822,212.39

CONTRATISTAS POR OBRAS PÚBLICAS POR PAGAR A CORTO PLAZO

1,735,726.43

PARTICIPACIONES Y APORTACIONES POR PAGAR A CORTO PLAZO

120,000.44

TRANSFERENCIAS OTORGADAS POR PAGAR A CORTO PLAZO

5,448,420.23

RETENCIONES Y CONTRIBUCIONES POR PAGAR A CORTO PLAZO

25,670,950.04

"BAJO PROTESTA DE DECIR VERDAD DECLARAMOS QUE LOS ESTADOS FINANCIEROS Y SUS NOTAS, SON RAZONABLEMENTE CORRECTOS Y SON RESPONSABILIDAD DEL EMISOR"

Fecha: 08/10/2018 01:59:08 p.m.





90v

**MUNICIPIO DE COLIMA, COL.**  
Sistema Integral de Contabilidad Gubernamental  
**ESTADO DE SITUACION FINANCIERA**  
**AL 30 DE SEPTIEMBRE DE 2018**

Descripción de la Cuenta	Importe
DEVOLUCIONES DE LA LEY DE INGRESO POR PAGAR A CORTO PLAZO	765,018.47
OTRAS CUENTAS POR PAGAR A CORTO PLAZO	51,677.29
<i>PORCIÓN A CORTO PLAZO DE LA DEUDA PÚBLICA A LARGO PLAZO</i>	
PORCIÓN A CORTO PLAZO DE LA DEUDA PÚBLICA INTERNA	428,691.35
<i>PASIVOS DIFERIDOS A CORTO PLAZO</i>	
INGRESOS COBRADOS POR ADELANTADO A CORTO PLAZO	0.03
<i>FONDOS Y BIENES DE TERCEROS EN GARANTÍA Y/O ADMINISTRACIÓN A CORTO PLAZO</i>	
FONDOS EN GARANTÍA A CORTO PLAZO	2,800,809.49
<i>OTROS PASIVOS A CORTO PLAZO</i>	
OTROS PASIVOS CIRCULANTES	384,229.67
<b>TOTAL PASIVO CIRCULANTE</b>	<b>150,482,464.83</b>
<b>TOTAL PASIVO</b>	<b>150,482,464.83</b>
<b>HACIENDA PUBLICA/ PATRIMONIO</b>	
<b>HACIENDA PUBLICA/ PATRIMONIO CONTRIBUIDO</b>	
<i>ACTUALIZACIÓN DE LA HACIENDA PÚBLICA/ PATRIMONIO</i>	47,849,678.33
<b>TOTAL HACIENDA PUBLICA/ PATRIMONIO CONTRIBUIDO</b>	<b>47,849,678.33</b>
<b>HACIENDA PUBLICA/ PATRIMONIO GENERADO</b>	
<i>RESULTADO DEL EJERCICIO (AHORRO/DESAHORRO)</i>	114,271,085.77
<i>RESULTADOS DE EJERCICIOS ANTERIORES</i>	-19,453,834.67
<i>REVALÚOS</i>	635,008,489.73
<b>TOTAL HACIENDA PUBLICA/ PATRIMONIO GENERADO</b>	<b>729,825,740.83</b>
<b>TOTAL HACIENDA PUBLICA/ PATRIMONIO</b>	<b>777,675,419.16</b>
<b>TOTAL PASIVO Y HACIENDA PUBLICA/ PATRIMONIO</b>	<b>928,157,883.99</b>

PRESIDENTE MUNICIPAL

M. C. HECTOR INSUA GARCÍA

TESORERO MUNICIPAL

M.C. EDUARDO CAMARENA BERRA

DIRECTOR DE EGRESOS Y CONTABILIDAD

LIC. MARCO ANTONIO SALAS MORENO



91

**MUNICIPIO DE COLIMA, COL.**  
**Sistema Integral de Contabilidad Gubernamental**  
**ESTADO DE ACTIVIDADES**  
**DEL 1 DE ENERO AL 30 DE SEPTIEMBRE DE 2018**

Descripción de la Cuenta

Importe

**INGRESOS**

**INGRESOS DE GESTIÓN**

*IMPUESTOS*

IMPUESTO SOBRE LOS INGRESOS	292,779.36
IMPUESTOS SOBRE EL PATRIMONIO	90,344,339.97
IMPUESTO SOBRE LA PRODUCCIÓN, EL CONSUMO Y LAS TRANSACCIONES	20,944,278.09
ACCESORIOS	3,434,215.13

*DERECHOS*

DERECHOS POR EL USO, GOCE, APROVECHAMIENTO O EXPLOTACIÓN DE BIENES DE DOMINIO PÚBLICO	1,581,548.82
DERECHOS POR PRESTACIÓN DE SERVICIOS	35,615,337.55
ACCESORIOS	619,492.50
OTROS DERECHOS	21,044,101.15

*PRODUCTOS DE TIPO CORRIENTE*

PRODUCTOS DERIVADOS DEL USO Y APROVECHAMIENTO DE BIENES NO SUJETOS A RÉGIMEN DE DOMINIO PÚBLICO	2,967,457.10
---	--------------

OTROS PRODUCTOS QUE GENERAN INGRESOS CORRIENTES	457,708.02
---	------------

*APROVECHAMIENTOS DE TIPO CORRIENTE*

MULTAS	5,337,029.49
OTROS APROVECHAMIENTOS	5,045,891.34

**TOTAL INGRESOS DE GESTIÓN**

**187,684,178.52**

**PARTICIPACIONES, APORTACIONES, TRANSFERENCIAS, ASIGNACIONES, SUBSIDIOS Y OTRAS AYUDAS**

*PARTICIPACIONES Y APORTACIONES*

PARTICIPACIONES	222,135,710.77
APORTACIONES	93,980,360.37
CONVENIOS	48,664,686.00

*TRANSFERENCIAS, ASIGNACIONES, SUBSIDIOS Y OTRAS AYUDAS*

SUBSIDIOS Y SUBVENCIONES	1,076,580.62
--------------------------	--------------

**TOTAL PARTICIPACIONES, APORTACIONES, TRANSFERENCIAS, ASIGNACIONES, SUBSIDIOS Y OTRAS AYUDAS**

**365,857,337.76**

**TOTAL INGRESOS**

**553,541,516.28**

**GASTOS Y OTRAS PÉRDIDAS**

**GASTOS DE FUNCIONAMIENTO**

*SERVICIOS PERSONALES*

REMUNERACIONES AL PERSONAL DE CARÁCTER PERMANENTE	90,781,554.21
REMUNERACIONES AL PERSONAL DE CARÁCTER TRANSITORIO	17,033,820.88
REMUNERACIONES ADICIONALES Y ESPECIALES	42,402,498.65
SEGURIDAD SOCIAL	21,741,009.86
OTRAS PRESTACIONES SOCIALES Y ECONÓMICAS	67,877,089.19

*MATERIALES Y SUMINISTROS*

MATERIALES DE ADMINISTRACION, EMISION DE DOCUMENTOS Y ARTICULOS OFICIALES	2,097,080.78
ALIMENTOS Y UTENSILIOS	316,313.03
MATERIALES Y ARTICULOS DE CONSTRUCCION Y DE REPARACION	2,519,512.93
PRODUCTOS QUIMICOS, FARMACEUTICOS Y DE LABORATORIO	206,969.24
COMBUSTIBLES, LUBRICANTES Y ADITIVOS	14,293,115.82
VESTUARIO, BLANCOS, PRENDAS DE PROTECCION Y ARTICULOS DEPORTIVOS	1,398,858.85

"BAJO PROTESTA DE DECIR VERDAD DECLARAMOS QUE LOS ESTADOS FINANCIEROS Y SUS NOTAS, SON RAZONABLEMENTE CORRECTOS Y SON RESPONSABILIDAD DEL EMISOR"

Fecha: 08/10/2018 02:12:18 p.m.





91v

**MUNICIPIO DE COLIMA, COL.**  
**Sistema Integral de Contabilidad Gubernamental**  
**ESTADO DE ACTIVIDADES**  
**DEL 1 DE ENERO AL 30 DE SEPTIEMBRE DE 2018**

Descripción de la Cuenta	Importe
MATERIALES Y SUMINISTROS PARA SEGURIDAD	565,982.97
HERRAMIENTAS, REFACCIONES Y ACCESORIOS MENORES	1,602,872.89
<b>SERVICIOS GENERALES</b>	
SERVICIOS BÁSICOS	32,170,467.59
SERVICIOS DE ARRENDAMIENTO	1,918,412.53
SERVICIOS PROFESIONALES, CIENTÍFICOS Y TÉCNICOS Y OTROS SERVICIOS	3,408,311.88
SERVICIOS FINANCIEROS, BANCARIOS Y COMERCIALES	5,099,050.20
SERVICIOS DE INSTALACION, REPARACION, MANTENIMIENTO Y CONSERVACION	5,982,618.13
SERVICIOS DE COMUNICACION SOCIAL Y PUBLICIDAD	1,631,342.10
SERVICIOS DE TRASLADO Y VIATICOS	218,022.42
SERVICIOS OFICIALES	9,475,877.73
OTROS SERVICIOS GENERALES	1,789,749.26
<b>TOTAL GASTOS DE FUNCIONAMIENTO</b>	<b>324,530,531.14</b>
<b>TRANSFERENCIAS, ASIGNACIONES, SUBSIDIOS Y OTRAS AYUDAS</b>	
<i>TRANSFERENCIAS INTERNAS Y ASIGNACIONES AL SECTOR PÚBLICO</i>	
TRANSFERENCIAS INTERNAS AL SECTOR PÚBLICO	47,855,044.54
<i>SUBSIDIOS Y SUBENCIONES</i>	
SUBSIDIOS	601,924.00
<i>AYUDAS SOCIALES</i>	
AYUDAS SOCIALES A PERSONAS	8,789,557.68
AYUDAS SOCIALES A INSTITUCIONES	418,000.00
<i>PENSIONES Y JUBILACIONES</i>	
JUBILACIONES	56,906,810.10
<b>TOTAL TRANSFERENCIAS, ASIGNACIONES, SUBSIDIOS Y OTRAS AYUDAS</b>	<b>114,571,336.32</b>
<b>INTERESES, COMISIONES Y OTROS GASTOS DE LA DEUDA PÚBLICA</b>	
<i>INTERESES DE LA DEUDA PUBLICA</i>	
INTERESES DE LA DEUDA PÚBLICA INTERNA	168,563.05
<b>TOTAL INTERESES, COMISIONES Y OTROS GASTOS DE LA DEUDA PÚBLICA</b>	<b>168,563.05</b>
<b>TOTAL GASTOS Y OTRAS PÉRDIDAS</b>	<b>439,270,430.51</b>
<b>RESULTADO DEL EJERCICIO (AHORRO/DESAHORRO)</b>	<b>114,271,085.77</b>

PRESIDENTE MUNICIPAL

M. C. HECTOR INSUA GARCIA

TESORERO MUNICIPAL

M.C. EDUARDO CAMARENA BERRA

DIRECTOR DE EGRESOS Y CONTABILIDAD

LIC. MARCO ANTONIO SALAS MORENO



92

MUNICIPIO DE COLIMA, COL.  
Sistema Integral de Contabilidad Gubernamental  
**ESTADO DE FLUJOS DE EFECTIVO**  
DEL 1 DE ENERO AL 30 DE SEPTIEMBRE DE 2018

Concepto	Total
<b>FLUJOS DE EFECTIVO DE LAS ACTIVIDADES DE OPERACION</b>	
<b>ORIGEN</b>	
	<b><u>553,541,516.28</u></b>
IMPUESTOS	115,015,612.55
DERECHOS	58,860,480.02
PRODUCTOS DE TIPO CORRIENTE	3,425,165.12
APROVECHAMIENTOS DE TIPO CORRIENTE	10,382,920.83
PARTICIPACIONES Y APORTACIONES	364,780,757.14
TRANSFERENCIAS, ASIGNACIONES, SUBSIDIOS Y OTRAS AYUDAS	1,076,580.62
	<b><u>439,270,430.51</u></b>
<b>APLICACION</b>	
SERVICIOS PERSONALES	239,835,972.79
MATERIALES Y SUMINISTROS	23,000,706.51
SERVICIOS GENERALES	61,693,851.84
TRANSFERENCIAS INTERNAS Y ASIGNACIONES AL SECTOR PÚBLICO	47,855,044.54
SUBSIDIOS Y SUBENCIONES	601,924.00
AYUDAS SOCIALES	9,207,557.68
PENSIONES Y JUBILACIONES	56,906,810.10
INTERESES DE LA DEUDA PUBLICA	168,563.05
<b>FLUJOS NETOS DE EFECTIVO POR ACTIVIDADES DE OPERACION</b>	<b><u>114,271,085.77</u></b>
<b>FLUJOS DE EFECTIVO DE LAS ACTIVIDADES DE INVERSION</b>	
<b>ORIGEN</b>	
	<b><u>17,879,521.05</u></b>
BIENES INMUEBLES, INFRA ESTRUCTURA Y CONSTRUCCIONES EN PROCESO	14,164,541.83
BIENES MUEBLES	590,565.34
OTROS ORIGENES DE INVERSION	3,124,413.88
	<b><u>111,594,013.82</u></b>
<b>APLICACION</b>	
BIENES INMUEBLES, INFRA ESTRUCTURA Y CONSTRUCCIONES EN PROCESO	64,759,349.18
BIENES MUEBLES	1,235,498.66
OTRAS APLICACIONES DE INVERSION	45,599,165.98
<b>FLUJOS NETOS DE EFECTIVO POR ACTIVIDADES DE INVERSION</b>	<b><u>-93,714,492.77</u></b>
<b>FLUJOS DE EFECTIVO DE LAS ACTIVIDADES DE FINANCIAMIENTO</b>	
<b>ORIGEN</b>	
	<b><u>607,226,968.40</u></b>
ENDEUDAMIENTO NETO	6,055,881.00
- INTERNO	6,055,881.00
- EXTERNO	0.00
OTROS ORIGENES DE FINANCIAMIENTO	601,171,087.40
	<b><u>646,608,861.64</u></b>





MUNICIPIO DE COLIMA, COL.  
Sistema Integral de Contabilidad Gubernamental  
**ESTADO DE FLUJOS DE EFECTIVO**  
DEL 1 DE ENERO AL 30 DE SEPTIEMBRE DE 2018

92v

Concepto	Total
<b>SERVICIOS DE LA DEUDA</b>	<b>11,683,070.65</b>
- INTERNO	11,683,070.65
- EXTERNO	0.00
<b>OTRAS APLICACIONES DE FINANCIAMIENTO</b>	<b>634,925,790.99</b>
<b>FLUJOS NETOS DE EFECTIVO POR ACTIVIDADES DE FINANCIAMIENTO</b>	<b><u>-39,381,893.24</u></b>
<b>INCREMENTO/DISMINUCION NETA EN EL EFECTIVO Y EQUIVALENTES AL EFECTIVO</b>	<b>-18,825,300.24</b>
<b>EFECTIVO Y EQUIVALENTES AL EFECTIVO AL INICIO DEL EJERCICIO</b>	<b>48,551,566.05</b>
<b>EFECTIVO Y EQUIVALENTES AL EFECTIVO AL FINAL DEL EJERCICIO</b>	<b>29,726,265.81</b>



93

**MUNICIPIO DE COLIMA, COL.**  
**Sistema Integral de Contabilidad Gubernamental**  
**ESTADO ANALITICO DE LA DEUDA Y OTROS PASIVOS**  
**DEL 1 DE ENERO AL 30 DE SEPTIEMBRE DE 2018**

Denominación de las Deudas	Moneda de Contratación	Institución o País Acreedor	Saldo Inicial del Periodo	Saldo Final del Periodo
<b>Corto Plazo</b>				
<b>Deuda Interna</b>				
<i>Instituciones de Crédito</i>				
CREDITO BANOBRAS 12990	MN	MEXICO	0.00	0.00
CREDITO BANOBRAS FAIS	MN	MEXICO	0.00	428,691.35
<i>Títulos y Valores</i>				
<i>Arrendamientos Financieros</i>				
<b>Deuda Externa</b>				
<i>Organismos Financieros Internacionales</i>				
<i>Deuda Bilateral</i>				
<i>Títulos y Valores</i>				
<i>Arrendamientos Financieros</i>				
<b>Subtotal Corto Plazo</b>			<b>0.00</b>	<b>428,691.35</b>
<b>Largo Plazo</b>				
<b>Deuda Interna</b>				
<i>Instituciones de Crédito</i>				
CREDITO BANOBRAS 12990	MN	MEXICO	0.00	0.00
CREDITO BANOBRAS FAIS	MN	MEXICO	2,312,748.43	0.00
<i>Títulos y Valores</i>				
<i>Arrendamientos Financieros</i>				
<b>Deuda Externa</b>				
<i>Organismos Financieros Internacionales</i>				
<i>Deuda Bilateral</i>				
<i>Títulos y Valores</i>				
<i>Arrendamientos Financieros</i>				
<b>Subtotal Largo Plazo</b>			<b>6,055,881.00</b>	<b>0.00</b>
<b>Otros Pasivos</b>			<b>181,029,599.35</b>	<b>150,053,773.48</b>
<b>Total Deuda y Otros Pasivos</b>			<b>187,085,480.35</b>	<b>150,482,464.83</b>



## NOTAS A LOS ESTADOS FINANCIEROS

### Activo

#### 1. Ingresos por Fuente de Financiamiento

Recursos recaudados al 30 de Septiembre por concepto de Recursos Propios y Federales

Descripción	Rec. Ene-Ago
<b>NO ETIQUETADO</b>	
RECURSOS FISCALES	187,788,027.47
RECURSOS FISCALES	987,286.55
RECURSOS FEDERALES	222,135,710.77
FONDO GENERAL DE PARTICIPACIONES	135,924,633.88
FONDO DE FOMENTO MUNICIPAL	45,806,087.76
TENENCIA	1,748.46
ISAN	2,687,973.32
IEPS	2,099,751.68
FONDO DE FISCALIZACION	5,661,054.33
IEPS GASOLINA Y DIESEL	5,611,088.34
ART. 3-B LEY DE COORDINACION FISCAL	24,343,373.00
<b>ETIQUETADO</b>	
RECURSOS FEDERALES	142,630,491.49
FONDO DE APORTACIONES PARA LA INFRAESTRUCTURA SOCIAL MUNICIPAL FIII	23,385,971.37
FONDO DE FORTALECIMIENTO MUNICIPAL FIV	70,594,389.00
CONVENIOS	48,650,131.12
<b>TOTAL</b>	<b>553,541,516.28</b>

"BAJO PROTESTA DE DECIR VERDAD DECLARAMOS QUE LOS ESTADOS FINANCIEROS Y SUS NOTAS, SON RAZONABLEMENTE CORRECTOS Y SON RESPONSABILIDAD DEL EMISOR"

## 2. Derechos a recibir Efectivos y Equivalentes

Representan los derechos de cobros originados en el desarrollo de las actividades del Ayuntamiento, de los cuales se espera recibir una contraprestación representada en recursos, de bienes o servicios; exigibles en un plazo no mayor a doce meses.

Concepto	Saldo
<b>DERECHOS A RECIBIR EFECTIVO O EQUIVALENTES</b>	<b>55,285,266.72</b>
CUENTAS POR COBRAR A CORTO PLAZO	51,635,670.75
DEUDORES DIVERSOS POR CUENTAS POR COBRAR A CORTO PLAZO	3,532,391.96
DEUDORES POR ANTICIPOS DE TESORERIA A CORTO PLAZO	22,124.99
OTROS DERECHOS A RECIBIR EFECTIVO O EQUIVALENTES A CORTO PLAZO	95,079.02

## 3. Derechos a recibir Bienes o Servicios

Representa lo anticipos entregados previos a la recepción parcial o total de bienes o prestaciones de servicios que serán exigibles en un plazo menor o igual a doce meses.

Concepto	Saldo
<b>DERECHOS A RECIBIR BIENES O SERVICIOS</b>	<b>1,331,224.52</b>
ANTICIPO A PROVEEDORES POR ADQUISICION DE BIENES Y ADQUISICIÓN DE SERVICIOS A CORTO PLAZO	706,971.00
ANTICIPO A CONTRATISTAS POR OBRAS PÚBLICAS A CORTO PLAZO	624,253.52





**UNIDOS  
POR COLIMA**  
H. AYUNTAMIENTO DE COLIMA 2015 - 2018



# INFORMACION PRESUPUESTAL





96

**MUNICIPIO DE COLIMA, COL.**  
**Sistema Integral de Contabilidad Gubernamental**  
**ESTADO ANALITICO DE INGRESOS**  
**DEL 1 DE ENERO AL 30 DE SEPTIEMBRE DE 2018**

Análisis por: Clasificación por Rubro de Ingresos

Clave Presupuestaria Descripción  
 Rubro-Tipo-Clase

	Est Ene-Sep	AyR Ene-Sep	PrM Ene-Sep	Dev Ene-Sep	Rec Ene-Sep	Dif Ene-Sep
<b>1 0 0 IMPUESTOS</b>	<b>117,562,716.03</b>	<b>0.00</b>	<b>117,562,716.03</b>	<b>115,015,612.55</b>	<b>115,015,612.55</b>	<b>-2,547,103.48</b>
1 1 0 IMPUESTO SOBRE LOS INGRESOS	544,036.80	0.00	544,036.80	292,779.36	292,779.36	-251,257.44
1 1 1 IMPUESTO SOBRE ESPECTÁCULOS Y OTRAS DIVERSIONES PUBLICAS	544,036.80	0.00	544,036.80	292,779.36	292,779.36	-251,257.44
1 2 0 IMPUESTOS SOBRE EL PATRIMONIO	94,021,870.99	0.00	94,021,870.99	90,344,339.97	90,344,339.97	-3,677,531.02
1 2 1 IMPUESTO PREDIAL	94,021,870.99	0.00	94,021,870.99	90,344,339.97	90,344,339.97	-3,677,531.02
1 2 2 CONTRIBUCIONES ESPECIALES	0.00	0.00	0.00	0.00	0.00	0.00
1 2 3 IMPUESTOS NO COMPRENDIDOS EN LAS FRACCIONES DE LA LEY DE INGRESOS CAUSADAS EN EJERCICIOS FISCALES ANTERIORES PENDIENTES DE LIQUIDACIÓN O PAGO	0.00	0.00	0.00	0.00	0.00	0.00
1 3 0 IMPUESTO SOBRE LA PRODUCCIÓN, EL CONSUMO Y TRANSACCIONES	18,355,117.95	0.00	18,355,117.95	20,944,278.09	20,944,278.09	2,589,160.14
1 3 1 IMPUESTO SOBRE TRANSMISIONES PATRIMONIALES	18,355,117.95	0.00	18,355,117.95	20,944,278.09	20,944,278.09	2,589,160.14
1 4 0 IMPUESTOS AL COMERCIO EXTERIOR	0.00	0.00	0.00	0.00	0.00	0.00
1 5 0 IMPUESTOS SOBRE NÓMINAS Y ASIMILABLES	0.00	0.00	0.00	0.00	0.00	0.00
1 6 0 IMPUESTOS ECOLÓGICOS	0.00	0.00	0.00	0.00	0.00	0.00
1 7 0 ACCESORIOS	4,641,690.29	0.00	4,641,690.29	3,434,215.13	3,434,215.13	-1,207,475.16
1 7 1 ACCESORIOS DE IMPUESTO PREDIAL	4,553,524.67	0.00	4,553,524.67	3,178,337.53	3,178,337.53	-1,375,187.14
1 7 2 ACCESORIOS DEL IMPUESTO SOBRE ESPECTACULOS Y DIV. PÚB.	0.00	0.00	0.00	0.00	0.00	0.00
1 7 3 ACCESORIOS DEL IMP. SOBRE TRANSM. PATRIMONIAL	88,165.62	0.00	88,165.62	255,877.60	255,877.60	167,711.98
1 7 4 OTROS ACCESORIOS	0.00	0.00	0.00	0.00	0.00	0.00
1 8 0 OTROS IMPUESTOS	0.00	0.00	0.00	0.00	0.00	0.00
1 9 0 IMPUESTOS NO COMPRENDIDOS EN LAS FRACCIONES DE LA LEY DE INGRESOS CAUSADAS EN EJERCICIOS FISCALES ANTERIORES PENDIENTES DE LIQUIDACIÓN O PAGO	0.00	0.00	0.00	0.00	0.00	0.00
<b>2 0 0 CUOTAS Y APORTACIONES DE SEGURIDAD SOCIAL</b>	<b>0.00</b>	<b>0.00</b>	<b>0.00</b>	<b>0.00</b>	<b>0.00</b>	<b>0.00</b>
2 1 0 APORTACIONES PARA FONDOS DE VIVIENDA	0.00	0.00	0.00	0.00	0.00	0.00
2 2 0 CUOTAS PARA EL SEGURO SOCIAL	0.00	0.00	0.00	0.00	0.00	0.00
2 3 0 CUOTAS DE AHORRO PARA EL RETIRO	0.00	0.00	0.00	0.00	0.00	0.00
2 4 0 OTRAS CUOTAS Y APORTACIONES PARA LA SEGURIDAD SOCIAL	0.00	0.00	0.00	0.00	0.00	0.00
2 5 0 ACCESORIOS	0.00	0.00	0.00	0.00	0.00	0.00
<b>3 0 0 CONTRIBUCIONES DE MEJORAS</b>	<b>0.00</b>	<b>0.00</b>	<b>0.00</b>	<b>0.00</b>	<b>0.00</b>	<b>0.00</b>
3 1 0 CONTRIBUCIÓN DE MEJORAS POR OBRAS PÚBLICAS	0.00	0.00	0.00	0.00	0.00	0.00
3 1 1 CONT. DE MEJORAS POR OBRAS DE RECURSOS PROPIOS	0.00	0.00	0.00	0.00	0.00	0.00
3 1 2 CONT. DE MEJORAS POR OBRAS DE RECURSOS DEL FAISM	0.00	0.00	0.00	0.00	0.00	0.00
3 1 3 CONT. DE MEJORAS POR OBRAS CON RECURSOS DE EMPRESTITOS	0.00	0.00	0.00	0.00	0.00	0.00
3 9 0 CONTRIBUCIONES DE MEJORAS NO COMPRENDIDAS EN LAS	0.00	0.00	0.00	0.00	0.00	0.00





96v

**MUNICIPIO DE COLIMA, COL.**  
**Sistema Integral de Contabilidad Gubernamental**  
**ESTADO ANALITICO DE INGRESOS**  
**DEL 1 DE ENERO AL 30 DE SEPTIEMBRE DE 2018**

Análisis por: Clasificación por Rubro de Ingresos

Clave Presupuestaria	Descripción	Est Ene-Sep	AyR Ene-Sep	PrM Ene-Sep	Dev Ene-Sep	Rec Ene-Sep	Dif Ene-Sep
Rubro-Tipo-Clase							
	FRACCIONES DE LA LEY DE INGRESOS CAUSADAS EN EJERCICIOS FISCALES ANTERIORES PENDIENTES DE LIQUIDACIÓN O PAGO.						
<b>4 0 0</b>	<b>DERECHOS</b>	<b>64,307,931.52</b>	<b>0.00</b>	<b>64,307,931.52</b>	<b>58,860,480.02</b>	<b>58,860,480.02</b>	<b>-5,447,451.50</b>
4 1 0	DERECHOS POR EL USO, GOCE, APROVECHAMIENTO O EXPLOTACIÓN DE BIENES DE DOMINIO PÚBLICO	2,142,951.42	0.00	2,142,951.42	1,581,548.82	1,581,548.82	-561,402.60
4 1 1	USO DE VÍAS Y ÁREAS PÚBLICAS	2,142,951.42	0.00	2,142,951.42	1,581,548.82	1,581,548.82	-561,402.60
4 2 0	DERECHOS A LOS HIDROCARBUROS	0.00	0.00	0.00	0.00	0.00	0.00
4 3 0	DERECHOS POR PRESTACIÓN DE SERVICIOS	40,263,007.45	0.00	40,263,007.45	35,615,337.55	35,615,337.55	-4,647,669.90
4 3 1	SERVICIOS MÉDICOS	12,138.68	0.00	12,138.68	12,713.23	12,713.23	574.55
4 3 2	ALUMBRADO PÚBLICO	31,046,845.76	0.00	31,046,845.76	25,446,614.55	25,446,614.55	-5,600,231.21
4 3 3	ASEO PÚBLICO	6,650,001.98	0.00	6,650,001.98	7,559,001.43	7,559,001.43	908,999.45
4 3 4	CEMENTERIOS	2,554,021.03	0.00	2,554,021.03	2,597,008.34	2,597,008.34	42,987.31
4 3 5	RASTRO	0.00	0.00	0.00	0.00	0.00	0.00
4 3 6	SEGURIDAD PÚBLICA	0.00	0.00	0.00	0.00	0.00	0.00
4 3 7	CONCESIONES	0.00	0.00	0.00	0.00	0.00	0.00
4 4 0	OTROS DERECHOS	21,476,870.83	0.00	21,476,870.83	21,044,101.15	21,044,101.15	-432,769.68
4 4 1	LICENCIAS, PERMISOS, AUTORIZACIONES Y REFRENDOS	4,316,321.29	0.00	4,316,321.29	5,057,626.75	5,057,626.75	741,305.46
4 4 2	ANUNCIOS Y PUBLICIDAD	330,209.75	0.00	330,209.75	265,695.78	265,695.78	-64,513.97
4 4 3	BEBIDAS ALCOHOLICAS	10,226,707.56	0.00	10,226,707.56	9,752,340.56	9,752,340.56	-474,367.00
4 4 4	LICENCIAS Y PERMISOS	297,796.84	0.00	297,796.84	294,975.30	294,975.30	-2,821.54
4 4 5	REGISTROS, CERTIFICACIONES Y LEGALIZACIONES	834,556.36	0.00	834,556.36	694,016.98	694,016.98	-140,539.38
4 4 6	CATASTRO	3,075,515.93	0.00	3,075,515.93	2,578,381.54	2,578,381.54	-497,134.39
4 4 7	ECOLOGÍA	280,486.91	0.00	280,486.91	269,709.23	269,709.23	-10,777.68
4 4 8	DIVERSAS CERTIFICACIONES	2,115,276.19	0.00	2,115,276.19	2,131,355.01	2,131,355.01	16,078.82
4 5 0	ACCESORIOS	425,101.82	0.00	425,101.82	619,492.50	619,492.50	194,390.68
4 5 1	MULTAS POR PAGO EXTEMPORANEO DE DERECHOS	0.00	0.00	0.00	104,379.05	104,379.05	104,379.05
4 5 2	RECARGOS	424,445.98	0.00	424,445.98	353,486.03	353,486.03	-70,959.95
4 5 3	GASTOS DE EJECUCIÓN	655.84	0.00	655.84	161,627.42	161,627.42	160,971.58
4 5 4	DESCUENTO DE RECARGOS POR DERECHO DE ASEO PÚBLICO	0.00	0.00	0.00	0.00	0.00	0.00
4 9 0	DERECHOS NO COMPRENDIDOS EN LAS FRACCIONES DE LA LEY DE INGRESOS CAUSADAS EN EJERCICIOS FISCALES ANTERIORES PENDIENTES DE LIQUIDACIÓN O PAGO	0.00	0.00	0.00	0.00	0.00	0.00
<b>5 0 0</b>	<b>PRODUCTOS DE TIPO CORRIENTE</b>	<b>3,235,337.45</b>	<b>0.00</b>	<b>3,235,337.45</b>	<b>3,425,165.12</b>	<b>3,425,165.12</b>	<b>189,827.67</b>
5 1 0	PRODUCTOS DE TIPO CORRIENTE	3,235,337.45	0.00	3,235,337.45	3,425,165.12	3,425,165.12	189,827.67
5 1 1	PRODUCTOS DERIVADOS DEL USO Y APROVECHAMIENTO DE BIENES NO SUJETOS A RÉGIMEN DE DOMINIO PÚBLICO	2,740,024.70	0.00	2,740,024.70	2,967,457.10	2,967,457.10	227,432.40



97

**MUNICIPIO DE COLIMA, COL.**  
**Sistema Integral de Contabilidad Gubernamental**  
**ESTADO ANALITICO DE INGRESOS**  
**DEL 1 DE ENERO AL 30 DE SEPTIEMBRE DE 2018**

Análisis por: Clasificación por Rubro de Ingresos

Clave Presupuestaria	Descripción	Est Ene-Sep	AyR Ene-Sep	PrM Ene-Sep	Dev Ene-Sep	Rec Ene-Sep	Dif Ene-Sep
Rubro-Tipo-Clase							
5 1 2	ENAJENACIÓN DE BIENES MUEBLES NO SUJETOS A SER INVENTARIADOS		0.00	0.00	0.00	0.00	0.00
5 1 3	OTROS PRODUCTOS QUE GENERAN INGRESOS CORRIENTES						
5 2 0	PRODUCTOS DE CAPITAL	495,312.75	0.00	495,312.75	457,708.02	457,708.02	-37,604.73
5 2 1	TERRENOS	0.00	0.00	0.00	0.00	0.00	0.00
5 2 2	VIVIENDAS	0.00	0.00	0.00	0.00	0.00	0.00
5 2 3	EDIFICIOS NO HABITACIONALES	0.00	0.00	0.00	0.00	0.00	0.00
5 2 4	OTROS BIENES INMUEBLES	0.00	0.00	0.00	0.00	0.00	0.00
5 2 5	MOBILIARIO Y EQUIPO DE ADMINISTRACIÓN	0.00	0.00	0.00	0.00	0.00	0.00
5 2 6	MOBILIARIO Y EQUIPO EDUCACIONAL Y RECREATIVO	0.00	0.00	0.00	0.00	0.00	0.00
5 2 7	EQUIPO E INSTRUMENTAL MÉDICO Y DE LABORATORIO	0.00	0.00	0.00	0.00	0.00	0.00
5 2 8	EQUIPO DE TRANSPORTE	0.00	0.00	0.00	0.00	0.00	0.00
5 2 9	EQUIPO DE DEFENSA Y SEGURIDAD	0.00	0.00	0.00	0.00	0.00	0.00
5 2 10	MAQUINARIA, OTROS EQUIPOS Y HERRAMIENTAS	0.00	0.00	0.00	0.00	0.00	0.00
5 2 11	COLECCIONES, OBRAS DE ARTE Y OBJETOS VALIOSOS	0.00	0.00	0.00	0.00	0.00	0.00
5 2 12	ACTIVOS BIOLÓGICOS	0.00	0.00	0.00	0.00	0.00	0.00
5 2 13	SOFTWARE	0.00	0.00	0.00	0.00	0.00	0.00
5 2 14	PATENTES, MARCAS Y DERECHOS	0.00	0.00	0.00	0.00	0.00	0.00
5 2 15	CONCESIONES Y FRANQUICIAS	0.00	0.00	0.00	0.00	0.00	0.00
5 2 16	LICENCIAS	0.00	0.00	0.00	0.00	0.00	0.00
5 2 17	OTROS ACTIVOS INTANGIBLES	0.00	0.00	0.00	0.00	0.00	0.00
5 9 0	PRODUCTOS NO COMPRENDIDOS EN LAS FRACCIONES DE LA LEY DE INGRESOS CAUSADAS EN EJERCICIOS FISCALES ANTERIORES PENDIENTES DE LIQUIDACIÓN O PAGO	0.00	0.00	0.00	0.00	0.00	0.00
<b>6 0 0</b>	<b>APROVECHAMIENTOS DE TIPO CORRIENTE</b>	<b>12,162,329.03</b>	<b>0.00</b>	<b>12,162,329.03</b>	<b>10,382,920.83</b>	<b>10,382,920.83</b>	<b>-1,779,408.20</b>
6 1 0	APROVECHAMIENTOS DE TIPO CORRIENTE	12,162,329.03	0.00	12,162,329.03	10,382,920.83	10,382,920.83	-1,779,408.20
6 1 1	INCENTIVOS DERIVADOS DE LA COLABORACIÓN FISCAL	0.00	0.00	0.00	0.00	0.00	0.00
6 1 2	MULTAS	6,433,184.29	0.00	6,433,184.29	5,337,029.49	5,337,029.49	-1,096,154.80
6 1 3	INDEMNIZACIONES	0.00	0.00	0.00	0.00	0.00	0.00
6 1 4	REINTEGROS	0.00	0.00	0.00	0.00	0.00	0.00
6 1 5	APROVECHAMIENTOS PROVENIENTES DE OBRAS PÚBLICAS	0.00	0.00	0.00	0.00	0.00	0.00
6 1 6	APROVECHAMIENTOS POR PARTICIPACIONES DERIVADAS DE LA APLICACIÓN DE LEYES	0.00	0.00	0.00	0.00	0.00	0.00
6 1 7	APROVECHAMIENTOS POR APORTACIONES	0.00	0.00	0.00	0.00	0.00	0.00
6 1 8	APROVECHAMIENTOS POR COOPERACIONES	0.00	0.00	0.00	0.00	0.00	0.00
6 1 9	OTROS APROVECHAMIENTOS	5,729,144.74	0.00	5,729,144.74	5,045,891.34	5,045,891.34	-683,253.40
6 2 0	APROVECHAMIENTO DE CAPITAL	0.00	0.00	0.00	0.00	0.00	0.00

Fecha: 08/10/2018 02:22:23 p.m.

Est: Estimado, AyR: Ampliaciones/Reducciones, PrM: Presupuesto Modificado, Dev: Devengado, Rec: Recaudado, Dif: Diferencia





99 v

**MUNICIPIO DE COLIMA, COL.**  
**Sistema Integral de Contabilidad Gubernamental**  
**ESTADO ANALITICO DE INGRESOS**  
**DEL 1 DE ENERO AL 30 DE SEPTIEMBRE DE 2018**

Análisis por: Clasificación por Rubro de Ingresos

Clave Presupuestaria	Descripción	Est Ene-Sep	AyR Ene-Sep	PrM Ene-Sep	Dev Ene-Sep	Rec Ene-Sep	Dif Ene-Sep
Rubro-Tipo-Clase							
6 9 0	APROVECHAMIENTOS NO COMPRENDIDOS EN LAS FRACCIONES DE LA LEY DE INGRESOS CAUSADAS EN EJERCICIOS FISCALES ANTERIORES PENDIENTES DE LIQUIDACIÓN O PAGO	0.00	0.00	0.00	0.00	0.00	0.00
<b>7 0 0</b>	<b>INGRESOS POR VENTA DE BIENES Y SERVICIOS</b>	<b>0.00</b>	<b>0.00</b>	<b>0.00</b>	<b>0.00</b>	<b>0.00</b>	<b>0.00</b>
7 1 0	INGRESOS POR VENTA DE BIENES Y SERVICIOS DE ORGANISMOS DESCENTRALIZADOS	0.00	0.00	0.00	0.00	0.00	0.00
7 2 0	INGRESOS DE OPERACIÓN DE ENTIDADES PARAESTATALES EMPRESARIALES	0.00	0.00	0.00	0.00	0.00	0.00
7 3 0	INGRESOS POR VENTA DE BIENES Y SERVICIOS PRODUCIDOS EN ESTABLECIMIENTOS DEL GOBIERNO CENTRAL	0.00	0.00	0.00	0.00	0.00	0.00
<b>8 0 0</b>	<b>PARTICIPACIONES Y APORTACIONES.</b>	<b>311,683,819.50</b>	<b>8,245,117.00</b>	<b>319,928,936.50</b>	<b>364,780,757.14</b>	<b>364,780,757.14</b>	<b>53,096,937.64</b>
8 1 0	PARTICIPACIONES	210,412,739.88	3,300,117.00	213,712,856.88	222,135,710.77	222,135,710.77	11,722,970.89
8 1 1	FONDO GENERAL DE PARTICIPACIONES	125,370,425.25	0.00	125,370,425.25	135,924,633.88	135,924,633.88	10,554,208.63
8 1 2	FONDO DE FOMENTO MUNICIPAL	50,007,832.47	0.00	50,007,832.47	45,806,087.76	45,806,087.76	-4,201,744.71
8 1 3	TENENCIA	0.00	0.00	0.00	1,748.46	1,748.46	1,748.46
8 1 4	ISAN	4,044,368.97	0.00	4,044,368.97	2,687,973.32	2,687,973.32	-1,356,395.65
8 1 5	IEPS	2,069,131.50	0.00	2,069,131.50	2,099,751.68	2,099,751.68	30,620.18
8 1 6	FONDO DE FISCALIZACIÓN	5,741,928.72	0.00	5,741,928.72	5,661,054.33	5,661,054.33	-80,874.39
8 1 7	IEPS GASOLINA Y DIESEL	5,451,570.00	0.00	5,451,570.00	5,611,088.34	5,611,088.34	159,518.34
8 1 8	0.136 % DE LA RFP	0.00	0.00	0.00	0.00	0.00	0.00
8 1 9	PARTICIPACION DERECHO DE MINERIA	0.00	0.00	0.00	0.00	0.00	0.00
8 1 10	ART. 3-B LEY DE COORDINACION FISCAL 2018	17,727,482.97	0.00	17,727,482.97	11,948,697.00	11,948,697.00	-5,778,785.97
8 1 11	ART. 3-B LEY DE COORDINACION FISCAL 2017	0.00	3,300,117.00	3,300,117.00	12,394,676.00	12,394,676.00	12,394,676.00
8 2 0	APORTACIONES	101,271,079.62	0.00	101,271,079.62	93,980,360.37	93,980,360.37	-7,290,719.25
8 2 1	FONDO DE APORTACIÓN PARA LA INFRAESTRUCTURA SOCIAL	26,710,691.40	0.00	26,710,691.40	23,385,971.37	23,385,971.37	-3,324,720.03
8 2 2	FONDO DE APORTACIÓN PARA EL FORTALECIMIENTO DE LOS MUNICIPIOS	74,560,388.22	0.00	74,560,388.22	70,594,389.00	70,594,389.00	-3,965,999.22
8 3 0	CONVENIOS	0.00	4,945,000.00	4,945,000.00	48,664,686.00	48,664,686.00	48,664,686.00
8 3 1	MULTAS FEDERALES NO FISCALES	0.00	0.00	0.00	537,287.40	537,287.40	537,287.40
8 3 2	ACCESORIOS DE MULTAS FEDERALES NO FISCALES	0.00	0.00	0.00	54,396.20	54,396.20	54,396.20
8 3 3	ZOFEMAT	0.00	0.00	0.00	0.00	0.00	0.00
8 3 4	ACCESORIOS DE ZOFEMAT	0.00	0.00	0.00	0.00	0.00	0.00
8 3 5	TENENCIA ESTATAL	0.00	0.00	0.00	0.00	0.00	0.00
8 3 6	CONVENIOS DE PROGRAMAS FEDERALES	0.00	4,945,000.00	4,945,000.00	48,073,002.40	48,073,002.40	48,073,002.40
<b>9 0 0</b>	<b>TRANSFERENCIAS, ASIGNACIONES, SUBSIDIOS Y OTRAS AYUDAS</b>	<b>0.00</b>	<b>0.00</b>	<b>0.00</b>	<b>1,076,580.62</b>	<b>1,076,580.62</b>	<b>1,076,580.62</b>
9 1 0	TRANSFERENCIAS INTERNAS Y ASIGNACIONES AL SECTOR PÚBLICO	0.00	0.00	0.00	0.00	0.00	0.00



**MUNICIPIO DE COLIMA, COL.**  
**Sistema Integral de Contabilidad Gubernamental**  
**ESTADO ANALITICO DE INGRESOS**  
**DEL 1 DE ENERO AL 30 DE SEPTIEMBRE DE 2018**

Análisis por: Clasificación por Rubro de Ingresos

Clave Presupuestaria Rubro-Tipo-Clase	Descripción	Est Ene-Sep	AyR Ene-Sep	PrM Ene-Sep	Dev Ene-Sep	Rec Ene-Sep	Dif Ene-Sep
9 2 0	TRANSFERENCIAS AL RESTO DEL SECTOR PÚBLICO	0.00	0.00	0.00	0.00	0.00	0.00
9 3 0	SUBSIDIOS Y SUBVENCIONES	0.00	0.00	0.00	1,076,580.62	1,076,580.62	1,076,580.62
9 4 0	AYUDAS SOCIALES	0.00	0.00	0.00	0.00	0.00	0.00
9 5 0	PENSIONES Y JUBILACIONES	0.00	0.00	0.00	0.00	0.00	0.00
9 6 0	TRANSFERENCIAS A FIDEICOMISOS, MANDATOS Y ANÁLOGOS	0.00	0.00	0.00	0.00	0.00	0.00
<b>10 0 0</b>	<b>INGRESOS DERIVADOS DE FINANCIAMIENTOS</b>	<b>0.00</b>	<b>0.00</b>	<b>0.00</b>	<b>0.00</b>	<b>0.00</b>	<b>0.00</b>
10 1 0	ENDEUDAMIENTO INTERNO	0.00	0.00	0.00	0.00	0.00	0.00
10 1 1	PRÉSTAMOS A CP	0.00	0.00	0.00	0.00	0.00	0.00
10 1 2	PRÉSTAMOS A LP	0.00	0.00	0.00	0.00	0.00	0.00
10 2 0	ENDEUDAMIENTO EXTERNO	0.00	0.00	0.00	0.00	0.00	0.00
<b>TOTAL:</b>		<b>508,952,133.53</b>	<b>8,245,117.00</b>	<b>517,197,250.53</b>	<b>553,541,516.28</b>	<b>553,541,516.28</b>	<b>44,589,382.75</b>
<b>Ingresos excedentes:</b>							<b>44,589,382.75</b>





99

**MUNICIPIO DE COLIMA, COL.**  
**Sistema Integral de Contabilidad Gubernamental**  
**ESTADO ANALITICO DE INGRESOS**  
**DEL 1 DE ENERO AL 30 DE SEPTIEMBRE DE 2018**

Análisis por: Fuente y Origen de Ingresos

Clave Presupuestaria Descripción FF-OR-RF	Est Ene-Sep	AyR Ene-Sep	PrM Ene-Sep	Dev Ene-Sep	Rec Ene-Sep	Dif Ene-Sep
<b>01 NO ETIQUETADO</b>	<b>407,681,053.91</b>	<b>3,300,117.00</b>	<b>410,981,170.91</b>	<b>410,911,024.79</b>	<b>410,911,024.79</b>	<b>3,229,970.88</b>
01 RECURSOS FISCALES	197,268,314.03	0.00	197,268,314.03	187,788,027.47	187,788,027.47	-9,480,286.56
01 RECURSOS FISCALES	0.00	0.00	0.00	987,286.55	987,286.55	987,286.55
05 RECURSOS FEDERALES	210,412,739.88	3,300,117.00	213,712,856.88	222,135,710.77	222,135,710.77	11,722,970.89
01 FONDO GENERAL DE PARTICIPACIONES	125,370,425.25	0.00	125,370,425.25	135,924,633.88	135,924,633.88	10,554,208.63
02 FONDO DE FOMENTO MUNICIPAL	50,007,832.47	0.00	50,007,832.47	45,806,087.76	45,806,087.76	-4,201,744.71
03 TENENCIA	0.00	0.00	0.00	1,748.46	1,748.46	1,748.46
04 ISAN	4,044,368.97	0.00	4,044,368.97	2,687,973.32	2,687,973.32	-1,356,395.65
05 IEPS	2,069,131.50	0.00	2,069,131.50	2,099,751.68	2,099,751.68	30,620.18
06 FONDO DE FISCALIZACION	5,741,928.72	0.00	5,741,928.72	5,661,054.33	5,661,054.33	-80,874.39
07 IEPS GASOLINA Y DIESEL	5,451,570.00	0.00	5,451,570.00	5,611,088.34	5,611,088.34	159,518.34
08 ART. 3-B LEY DE COORDINACION FISCAL	17,727,482.97	3,300,117.00	21,027,599.97	24,343,373.00	24,343,373.00	6,615,890.03
<b>02 ETIQUETADO</b>	<b>101,271,079.62</b>	<b>4,945,000.00</b>	<b>106,216,079.62</b>	<b>142,630,491.49</b>	<b>142,630,491.49</b>	<b>41,359,411.87</b>
05 RECURSOS FEDERALES	101,271,079.62	4,945,000.00	106,216,079.62	142,630,491.49	142,630,491.49	41,359,411.87
01 FONDO DE APORTACIONES PARA LA INFRAESTRUCTURA SOCIAL MUNICIPAL FIII	26,710,691.40	0.00	26,710,691.40	23,385,971.37	23,385,971.37	-3,324,720.03
02 FONDO DE FORTALECIMIENTO MUNICIPAL FIV	74,560,388.22	0.00	74,560,388.22	70,594,389.00	70,594,389.00	-3,965,999.22
03 CONVENIOS	0.00	4,945,000.00	4,945,000.00	48,650,131.12	48,650,131.12	48,650,131.12
<b>TOTAL:</b>	<b>508,952,133.53</b>	<b>8,245,117.00</b>	<b>517,197,250.53</b>	<b>553,541,516.28</b>	<b>553,541,516.28</b>	<b>44,589,382.75</b>
<b>Ingresos excedentes:</b>						<b>44,589,382.75</b>





# MUNICIPIO DE COLIMA, COL.

## Sistema Integral de Contabilidad Gubernamental

### ESTADO ANALITICO DEL EJERCICIO DEL PRESUPUESTO DE EGRESOS DEL 1 DE ENERO AL 30 DE SEPTIEMBRE DE 2018

Análisis por: Estructura Administrativa

Clave Presupuestaria Descripción  
UP-UR

	Apr Ene-Sep	AyR Ene-Sep	PrM Ene-Sep	Dev Ene-Sep	Pag Ene-Sep	SEje Ene-Sep
<b>01 REGIDORES</b>	<b>14,184,517.01</b>	<b>1,269,168.06</b>	<b>15,453,685.07</b>	<b>14,072,931.93</b>	<b>13,937,164.05</b>	<b>1,380,753.14</b>
01 REGIDORES	14,184,517.01	1,269,168.06	15,453,685.07	14,072,931.93	13,937,164.05	1,380,753.14
<b>02 PRESIDENCIA MUNICIPAL</b>	<b>16,842,067.49</b>	<b>2,291,456.08</b>	<b>19,133,523.57</b>	<b>17,082,908.24</b>	<b>16,064,953.27</b>	<b>2,050,615.33</b>
01 DESPACHO DE LA PRESIDENCIA MUNICIPAL	3,003,028.78	348,749.88	3,351,778.66	3,135,732.19	3,135,186.89	216,046.47
02 DIRECCION DE COMUNICACION SOCIAL	4,174,271.12	418,163.28	4,592,434.40	4,268,635.46	3,381,461.84	323,798.94
03 DIRECCION DE ATENCION Y PARTICIPACION CIUDADANA	9,664,767.59	1,524,542.92	11,189,310.51	9,678,540.59	9,548,304.54	1,510,769.92
<b>03 SECRETARIA DEL AYUNTAMIENTO</b>	<b>9,100,406.74</b>	<b>516,722.76</b>	<b>9,617,129.50</b>	<b>8,703,610.09</b>	<b>8,507,381.19</b>	<b>913,519.41</b>
01 SECRETARIA DEL AYUNTAMIENTO	3,689,726.74	126,417.55	3,816,144.29	3,543,487.64	3,431,415.06	272,656.65
02 DIRECCION DEL REGISTRO CIVIL	5,410,680.00	390,305.21	5,800,985.21	5,160,122.45	5,075,966.13	640,862.76
<b>04 OFICIALIA MAYOR</b>	<b>61,003,336.62</b>	<b>9,651,153.68</b>	<b>70,654,490.30</b>	<b>58,922,148.72</b>	<b>56,103,327.51</b>	<b>11,732,341.58</b>
01 OFICIALIA MAYOR	29,379,710.38	5,748,392.88	35,128,103.26	28,851,681.33	27,883,029.82	6,276,421.93
02 DIRECCION DE SISTEMAS	4,014,620.10	431,873.47	4,446,493.57	3,943,784.60	3,801,463.83	502,708.97
03 DIRECCION DE RECURSOS HUMANOS	7,202,899.56	-4,104.62	7,198,794.94	4,292,709.86	4,288,055.86	2,906,085.08
04 DIRECCION DE RECURSOS MATERIALES Y CONTROL PATRIMONIAL	11,190,920.73	2,410,556.78	13,601,477.51	12,126,061.78	10,839,730.03	1,475,415.73
05 DIRECCION DE SERVICIOS GENERALES	6,508,409.34	770,616.58	7,279,025.92	6,834,074.30	6,418,750.52	444,951.62
06 DIRECCION DE TALLER MECANICO	2,706,776.51	293,818.59	3,000,595.10	2,873,836.85	2,872,297.45	126,758.25
<b>05 TESORERIA MUNICIPAL</b>	<b>26,902,769.95</b>	<b>7,135,743.82</b>	<b>34,038,513.77</b>	<b>30,169,093.61</b>	<b>24,827,345.61</b>	<b>3,869,420.16</b>
01 TESORERIA	1,451,253.81	897,275.38	2,348,529.19	2,202,741.28	2,202,443.04	145,787.91
02 DIRECCION DE INGRESOS	5,283,367.94	1,805,512.83	7,088,880.77	6,257,625.32	6,191,680.97	831,255.45
03 DIRECCION DE EGRESOS Y CONTABILIDAD	15,143,584.06	3,634,216.45	18,777,800.51	16,669,465.08	11,405,940.77	2,108,335.43
04 DIRECCION DE INSPECCION Y LICENCIAS	5,024,564.14	798,739.16	5,823,303.30	5,039,261.93	5,027,280.83	784,041.37
<b>06 ASUNTOS JURIDICOS</b>	<b>2,876,038.56</b>	<b>196,558.45</b>	<b>3,072,597.01</b>	<b>3,384,390.45</b>	<b>3,382,785.25</b>	<b>-311,793.44</b>
01 DIRECCION GENERAL DE ASUNTOS JURIDICOS	2,876,038.56	196,558.45	3,072,597.01	3,384,390.45	3,382,785.25	-311,793.44
<b>07 SERVICIOS PUBLICOS</b>	<b>108,170,954.10</b>	<b>11,351,515.78</b>	<b>119,522,469.88</b>	<b>110,689,935.83</b>	<b>109,832,509.19</b>	<b>8,832,534.05</b>
01 DIRECCION GENERAL DE SERVICIOS PUBLICOS	4,488,698.81	354,613.23	4,843,312.04	4,318,898.64	4,134,948.84	524,413.40
02 DIRECCION DE LIMPIA Y SANIDAD	34,036,422.31	2,689,034.47	36,725,456.78	33,597,480.29	33,157,324.41	3,127,976.49
03 DIRECCION DE PARQUES Y JARDINES	35,188,523.85	1,618,109.77	36,806,633.62	33,330,331.15	33,135,393.93	3,476,302.47
04 DIRECCION DE ALUMBRADO PUBLICO	34,457,309.13	6,689,758.31	41,147,067.44	39,443,225.75	39,404,842.01	1,703,841.69
<b>08 DESARROLLO SUSTENTABLE</b>	<b>44,789,907.99</b>	<b>48,081,494.14</b>	<b>92,871,402.13</b>	<b>71,093,206.90</b>	<b>68,972,705.67</b>	<b>21,778,195.23</b>
01 DIRECCION GENERAL DE DESARROLLO SUSTENTABLE	1,936,777.66	483,199.42	2,419,977.08	2,136,390.08	1,949,160.47	283,587.00
02 DIRECCION DE DESARROLLO URBANO	4,902,392.27	238,100.71	5,140,492.98	4,863,338.84	4,858,732.80	277,154.14
03 DIRECCION DE ECOLOGIA	1,964,332.67	205,968.25	2,170,300.92	1,977,756.73	1,974,577.85	192,544.19
04 DIRECCION DE CONSTRUCCION	22,310,045.69	47,519,348.58	69,829,394.27	49,812,445.19	47,953,739.04	20,016,949.08
05 DIRECCION DE MANTENIMIENTO	13,676,359.70	-365,122.82	13,311,236.88	12,303,276.06	12,236,495.51	1,007,960.82
<b>09 CONTRALORIA MUNICIPAL</b>	<b>1,791,212.08</b>	<b>325,135.89</b>	<b>2,116,347.97</b>	<b>2,111,074.43</b>	<b>2,110,179.67</b>	<b>5,273.54</b>
01 CONTRALORIA MUNICIPAL	1,791,212.08	325,135.89	2,116,347.97	2,111,074.43	2,110,179.67	5,273.54
<b>10 DIRECCION GENERAL DE TRÁNSITO MUNICIPAL Y SEGURIDAD</b>	<b>29,642,123.56</b>	<b>1,066,039.78</b>	<b>30,708,163.34</b>	<b>28,846,405.16</b>	<b>28,703,601.00</b>	<b>1,861,758.18</b>





# MUNICIPIO DE COLIMA, COL.

## Sistema Integral de Contabilidad Gubernamental

### ESTADO ANALITICO DEL EJERCICIO DEL PRESUPUESTO DE EGRESOS DEL 1 DE ENERO AL 30 DE SEPTIEMBRE DE 2018

100V

Análisis por: Estructura Administrativa

Clave Presupuestaria UP-UR	Descripción	Apr Ene-Sep	AyR Ene-Sep	PrM Ene-Sep	Dev Ene-Sep	Pag Ene-Sep	SEje Ene-Sep
<b>CIUDADANA</b>							
01	DIRECCIÓN GENERAL DE TRÁNSITO MUNICIPAL Y SEGURIDAD CIUDADANA	29,642,123.56	1,066,039.78	30,708,163.34	28,846,405.16	28,703,601.00	1,861,758.18
<b>11</b>	<b>DESARROLLO HUMANO</b>	<b>44,422,546.44</b>	<b>6,402,882.65</b>	<b>50,825,429.09</b>	<b>46,882,705.39</b>	<b>45,908,044.46</b>	<b>3,942,723.70</b>
01	DIRECCION GENERAL DE DESARROLLO HUMANO	733,735.96	189,582.97	923,318.93	912,541.38	910,802.53	10,777.55
02	DIRECCION DE DESARROLLO ECONOMICO	3,359,170.33	2,384,620.38	5,743,790.71	5,122,776.77	5,118,037.47	621,013.94
03	DIRECCION DE DESARROLLO RURAL	3,612,936.24	119,350.45	3,732,286.69	3,128,667.08	3,083,129.83	603,619.61
04	DIRECCION DE DESARROLLO SOCIAL	10,385,132.10	-378,992.73	10,006,139.37	8,981,272.19	8,400,307.92	1,024,867.18
05	DIRECCION GENERAL ADJUNTA DE CULTURA Y EDUCACION	13,942,987.16	3,536,328.30	17,479,315.46	16,847,255.19	16,630,515.46	632,060.27
06	DIRECCION GENERAL ADJUNTA DE DEPORTES	8,043,439.40	349,434.38	8,392,873.78	7,683,889.77	7,564,308.02	708,984.01
07	DIRECCION DE ABASTO Y COMERCIALIZACION	4,345,145.25	202,558.90	4,547,704.15	4,206,303.01	4,200,943.23	341,401.14
<b>12</b>	<b>PLANEACION</b>	<b>2,991,236.83</b>	<b>1,799,998.33</b>	<b>4,791,235.16</b>	<b>4,377,885.78</b>	<b>4,288,928.39</b>	<b>413,349.38</b>
01	DIRECCION GENERAL DE PLANEACION	2,991,236.83	1,799,998.33	4,791,235.16	4,377,885.78	4,288,928.39	413,349.38
<b>13</b>	<b>CATASTRO</b>	<b>3,075,270.64</b>	<b>364,481.98</b>	<b>3,439,752.62</b>	<b>3,197,614.77</b>	<b>3,193,298.55</b>	<b>242,137.85</b>
01	DIRECCION GENERAL DE CATASTRO	3,075,270.64	364,481.98	3,439,752.62	3,197,614.77	3,193,298.55	242,137.85
<b>14</b>	<b>JUBILADOS Y PENSIONADOS</b>	<b>57,614,264.37</b>	<b>864,321.85</b>	<b>58,478,586.22</b>	<b>56,906,810.10</b>	<b>56,906,810.10</b>	<b>1,571,776.12</b>
01	JUBILADOS Y PENSIONADOS	57,614,264.37	864,321.85	58,478,586.22	56,906,810.10	56,906,810.10	1,571,776.12
<b>15</b>	<b>ORGANISMOS AUTONOMOS</b>	<b>40,119,653.43</b>	<b>9,434,008.54</b>	<b>49,553,661.97</b>	<b>47,855,044.54</b>	<b>45,115,294.11</b>	<b>1,698,617.43</b>
01	OPDS	40,119,653.43	9,434,008.54	49,553,661.97	47,855,044.54	45,115,294.11	1,698,617.43
<b>16</b>	<b>OFICINA DE RESILIENCIA</b>	<b>194,828.88</b>	<b>583,876.79</b>	<b>778,705.67</b>	<b>355,764.78</b>	<b>192,795.06</b>	<b>422,940.89</b>
01	DIRECCION GENERAL DE RESILIENCIA	194,828.88	583,876.79	778,705.67	355,764.78	192,795.06	422,940.89
<b>TOTAL:</b>		<b>463,721,134.69</b>	<b>101,334,558.58</b>	<b>565,055,693.27</b>	<b>504,651,530.72</b>	<b>488,047,123.08</b>	<b>60,404,162.55</b>





**MUNICIPIO DE COLIMA, COL.**  
Sistema Integral de Contabilidad Gubernamental  
**ESTADO ANALITICO DEL EJERCICIO DEL PRESUPUESTO DE EGRESOS**  
**DEL 1 DE ENERO AL 30 DE SEPTIEMBRE DE 2018**

Análisis por: Objeto del Gasto

Clave Presupuestaria Cap-Con-PGen	Descripción	Apr Ene-Sep	AyR Ene-Sep	PrM Ene-Sep	Dev Ene-Sep	Pag Ene-Sep	SEje Ene-Sep
<b>1 0 0</b>	<b>SERVICIOS PERSONALES</b>	<b>240,794,577.90</b>	<b>18,078,731.77</b>	<b>258,873,309.67</b>	<b>239,835,972.79</b>	<b>239,616,633.85</b>	<b>19,037,336.88</b>
1 1 0	REMUNERACIONES AL PERSONAL DE CARACTER PERMANENTE	89,541,489.06	2,216,614.27	91,758,103.33	90,781,554.21	90,777,163.27	976,549.12
1 1 1	DIETAS						
1 1 2	HABERES	4,109,345.82	9,428.30	4,118,774.12	4,110,469.69	4,110,469.69	8,304.43
1 1 3	SUELDOS BASE AL PERSONAL PERMANENTE	0.00	0.00	0.00	0.00	0.00	0.00
1 1 4	REMUNERACIONES POR ADSCRIPCIÓN LABORAL EN EL EXTRANJERO	85,432,143.24	2,207,185.97	87,639,329.21	86,671,084.52	86,666,693.58	968,244.69
		0.00	0.00	0.00	0.00	0.00	0.00
1 2 0	REMUNERACIONES AL PERSONAL DE CARÁCTER TRANSITORIO	22,651,260.03	2,868,118.18	25,519,378.21	17,307,717.55	17,249,561.22	8,211,660.66
1 2 1	HONORARIOS ASIMILABLES A SALARIOS						
1 2 2	SUELDOS BASE AL PERSONAL EVENTUAL	2,135,313.00	0.00	2,135,313.00	1,826,047.09	1,767,890.76	309,265.91
1 2 3	RETRIBUCIONES POR SERVICIOS DE CARÁCTER SOCIAL	20,461,947.03	2,868,118.18	23,330,065.21	15,481,670.46	15,481,670.46	7,848,394.75
1 2 4	RETRIBUCIÓN A LOS REPRESENTANTES DE LOS TRABAJADORES Y DE LOS PATRONES EN LA JUNTA DE CONCILIACIÓN Y ARBITRAJE	54,000.00	0.00	54,000.00	0.00	0.00	54,000.00
		0.00	0.00	0.00	0.00	0.00	0.00
1 3 0	REMUNERACIONES ADICIONALES Y ESPECIALES	37,676,442.61	5,046,541.27	42,722,983.88	42,128,601.98	42,091,267.16	594,381.90
1 3 1	PRIMAS POR AÑOS DE SERVICIOS EFECTIVOS PRESTADOS	0.00	0.00	0.00	0.00	0.00	0.00
1 3 2	PRIMAS DE VACACIONES, DOMINICAL Y GRATIFICACIÓN DE FIN DE AÑO	4,859,944.30	3,095,405.53	7,955,349.83	7,790,278.29	7,788,443.47	165,071.54
1 3 3	HORAS EXTRAORDINARIAS						
1 3 4	COMPENSACIONES	1,761,416.73	818,984.60	2,580,401.33	2,461,961.67	2,461,961.67	118,439.66
1 3 5	SOBREHABERES	31,055,081.58	1,132,151.14	32,187,232.72	31,876,362.02	31,840,862.02	310,870.70
1 3 6	ASIGNACIONES DE TÉCNICO, DE MANDO, POR COMISIÓN, DE VUELO Y DE TÉCNICO ESPECIAL	0.00	0.00	0.00	0.00	0.00	0.00
1 3 7	HONORARIOS ESPECIALES						
1 3 8	PARTICIPACIONES POR VIGILANCIA EN EL CUMPLIMIENTO DE LAS LEYES Y CUSTODIA DE VALORES	0.00	0.00	0.00	0.00	0.00	0.00
		0.00	0.00	0.00	0.00	0.00	0.00
1 4 0	SEGURIDAD SOCIAL						
1 4 1	APORTACIONES DE SEGURIDAD SOCIAL	17,512,095.98	4,262,572.72	21,774,668.70	21,741,009.86	21,740,772.48	33,658.84
1 4 2	APORTACIONES A FONDOS DE VIVIENDA	13,626,526.48	3,485,458.82	17,111,985.30	17,086,992.01	17,086,754.63	24,993.29
1 4 3	APORTACIONES AL SISTEMA PARA EL RETIRO	0.00	0.00	0.00	0.00	0.00	0.00
1 4 4	APORTACIONES PARA SEGUROS	3,885,569.50	777,113.90	4,662,683.40	4,654,017.85	4,654,017.85	8,665.55
		0.00	0.00	0.00	0.00	0.00	0.00
1 5 0	OTRAS PRESTACIONES SOCIALES Y ECONOMICAS						
1 5 1	CUOTAS PARA EL FONDO DE AHORRO Y FONDO DE TRABAJO	67,598,657.07	5,345,462.47	72,944,119.54	67,877,089.19	67,757,869.72	5,067,030.35
1 5 2	INDEMNIZACIONES	6,233,654.09	188,911.83	6,422,565.92	4,159,099.70	4,043,984.70	2,263,466.22
1 5 3	PRESTACIONES Y HABERES DE RETIRO	0.00	0.00	0.00	0.00	0.00	0.00
1 5 4	PRESTACIONES CONTRACTUALES	0.00	0.00	0.00	0.00	0.00	0.00
		61,365,002.98	5,156,550.64	66,521,553.62	63,717,989.49	63,713,885.02	2,803,564.13





MUNICIPIO DE COLIMA, COL.

Sistema Integral de Contabilidad Gubernamental

ESTADO ANALITICO DEL EJERCICIO DEL PRESUPUESTO DE EGRESOS  
DEL 1 DE ENERO AL 30 DE SEPTIEMBRE DE 2018

1014

Análisis por: Objeto del Gasto

Clave Presupuestaria Cap-Con-PGen	Descripción	Apr Ene-Sep	AyR Ene-Sep	PrM Ene-Sep	Dev Ene-Sep	Pag Ene-Sep	SEje Ene-Sep
1 5 5	APOYOS A LA CAPACITACIÓN DE LOS SERVIDORES PÚBLICOS		0.00	0.00	0.00	0.00	0.00
1 5 9	OTRAS PRESTACIONES SOCIALES Y ECONÓMICAS		0.00	0.00	0.00	0.00	0.00
1 6 0	PREVISIONES	5,814,633.15	-1,660,577.14	4,154,056.01	0.00	0.00	4,154,056.01
1 6 1	PREVISIONES DE CARÁCTER LABORAL, ECONÓMICA Y DE SEGURIDAD SOCIAL	5,814,633.15	-1,660,577.14	4,154,056.01	0.00	0.00	4,154,056.01
1 7 0	PAGO DE ESTIMULOS A SERVIDORES PUBLICOS		0.00	0.00	0.00	0.00	0.00
1 7 1	ESTÍMULOS		0.00	0.00	0.00	0.00	0.00
1 7 2	RECOMPENSAS		0.00	0.00	0.00	0.00	0.00
<b>2 0 0</b>	<b>MATERIALES Y SUMINISTROS</b>	<b>24,660,008.73</b>	<b>3,829,854.55</b>	<b>28,489,863.28</b>	<b>23,000,706.51</b>	<b>20,244,659.01</b>	<b>5,489,156.77</b>
2 1 0	MATERIALES DE ADMINISTRACION, EMISION DE DOCUMENTOS Y ARTICULOS OFICIALES	2,730,533.40	-159,451.07	2,571,082.33	2,097,080.78	1,290,821.75	474,001.55
2 1 1	MATERIALES, ÚTILES Y EQUIPOS MENORES DE OFICINA	700,535.61	180,410.14	880,945.75	845,198.75	674,363.67	35,747.00
2 1 2	MATERIALES Y ÚTILES DE IMPRESIÓN Y REPRODUCCIÓN	557,493.75	0.00	557,493.75	528,930.61	510,631.32	28,563.14
2 1 3	MATERIAL ESTADÍSTICO Y GEOGRÁFICO	0.00	0.00	0.00	0.00	0.00	0.00
2 1 4	MATERIALES, ÚTILES Y EQUIPOS MENORES DE TECNOLOGÍAS DE LA INFORMACIÓN Y COMUNICACIONES	49,846.50	-30,000.00	19,846.50	1,318.80	1,318.80	18,527.70
2 1 5	MATERIAL IMPRESO E INFORMACIÓN DIGITAL	1,286,083.71	-315,703.67	970,380.04	692,426.66	77,372.60	277,953.38
2 1 6	MATERIAL DE LIMPIEZA	87,345.90	0.00	87,345.90	4,188.01	2,117.41	83,157.89
2 1 7	MATERIALES Y ÚTILES DE ENSEÑANZA	49,227.93	5,842.46	55,070.39	25,017.95	25,017.95	30,052.44
2 1 8	MATERIALES PARA EL REGISTRO E IDENTIFICACIÓN DE BIENES Y PERSONAS	0.00	0.00	0.00	0.00	0.00	0.00
2 2 0	ALIMENTOS Y UTENSILIOS	328,239.45	40,996.55	369,236.00	316,313.03	147,040.85	52,922.97
2 2 1	PRODUCTOS ALIMENTICIOS PARA PERSONAS	288,382.50	40,996.55	329,379.05	293,263.24	143,641.06	36,115.81
2 2 2	PRODUCTOS ALIMENTICIOS PARA ANIMALES	35,122.05	0.00	35,122.05	22,245.00	2,595.00	12,877.05
2 2 3	UTENSILIOS PARA EL SERVICIO DE ALIMENTACIÓN	4,734.90	0.00	4,734.90	804.79	804.79	3,930.11
2 3 0	MATERIAS PRIMAS Y MATERIALES DE PRODUCCION Y COMERCIALIZACION	0.00	0.00	0.00	0.00	0.00	0.00
2 3 1	PRODUCTOS ALIMENTICIOS, AGROPECUARIOS Y FORESTALES ADQUIRIDOS COMO MATERIA PRIMA	0.00	0.00	0.00	0.00	0.00	0.00
2 3 2	INSUMOS TEXTILES ADQUIRIDOS COMO MATERIA PRIMA	0.00	0.00	0.00	0.00	0.00	0.00
2 3 3	PRODUCTOS DE PAPEL, CARTÓN E IMPRESOS ADQUIRIDOS COMO MATERIA PRIMA	0.00	0.00	0.00	0.00	0.00	0.00
2 3 4	COMBUSTIBLES, LUBRICANTES, ADITIVOS, CARBÓN Y SUS DERIVADOS ADQUIRIDOS COMO MATERIA PRIMA	0.00	0.00	0.00	0.00	0.00	0.00
2 3 5	PRODUCTOS QUÍMICOS, FARMACÉUTICOS Y DE LABORATORIO ADQUIRIDOS COMO MATERIA PRIMA	0.00	0.00	0.00	0.00	0.00	0.00
2 3 6	PRODUCTOS METÁLICOS Y A BASE DE MINERALES NO METÁLICOS ADQUIRIDOS COMO MATERIA PRIMA	0.00	0.00	0.00	0.00	0.00	0.00





MUNICIPIO DE COLIMA, COL.

102

Sistema Integral de Contabilidad Gubernamental

ESTADO ANALITICO DEL EJERCICIO DEL PRESUPUESTO DE EGRESOS  
DEL 1 DE ENERO AL 30 DE SEPTIEMBRE DE 2018

Análisis por: Objeto del Gasto

Clave Presupuestaria	Descripción	Apr Ene-Sep	AyR Ene-Sep	PrM Ene-Sep	Dev Ene-Sep	Pag Ene-Sep	SEje Ene-Sep
Cap-Con-PGen							
2 3 7	PRODUCTOS DE CUERO, PIEL, PLÁSTICO Y HULE ADQUIRIDOS COMO MATERIA PRIMA	0.00	0.00	0.00	0.00	0.00	0.00
2 3 8	MERCANCIAS ADQUIRIDAS PARA SU COMERCIALIZACIÓN	0.00	0.00	0.00	0.00	0.00	0.00
2 3 9	OTROS PRODUCTOS ADQUIRIDOS COMO MATERIA PRIMA	0.00	0.00	0.00	0.00	0.00	0.00
2 4 0	MATERIALES Y ARTICULOS DE CONSTRUCCION Y DE REPARACION	3,021,105.60	-119,886.83	2,901,218.77	2,519,512.93	2,398,833.47	381,705.84
2 4 1	PRODUCTOS MINERALES NO METÁLICOS	0.00	0.00	0.00	0.00	0.00	0.00
2 4 2	CEMENTO Y PRODUCTOS DE CONCRETO	0.00	0.00	0.00	0.00	0.00	0.00
2 4 3	CAL, YESO Y PRODUCTOS DE YESO	0.00	0.00	0.00	0.00	0.00	0.00
2 4 4	MADERA Y PRODUCTOS DE MADERA	0.00	0.00	0.00	0.00	0.00	0.00
2 4 5	VIDRIO Y PRODUCTOS DE VIDRIO	0.00	0.00	0.00	0.00	0.00	0.00
2 4 6	MATERIAL ELÉCTRICO Y ELECTRÓNICO	0.00	0.00	0.00	0.00	0.00	0.00
2 4 7	ARTÍCULOS METÁLICOS PARA LA CONSTRUCCIÓN	1,967,625.00	0.00	1,967,625.00	1,956,746.93	1,939,207.73	10,878.07
2 4 8	MATERIALES COMPLEMENTARIOS	35,981.28	0.00	35,981.28	4,848.34	4,848.34	31,132.94
2 4 9	OTROS MATERIALES Y ARTÍCULOS DE CONSTRUCCIÓN Y REPARACIÓN	0.00	0.00	0.00	0.00	0.00	0.00
2 4 9	OTROS MATERIALES Y ARTÍCULOS DE CONSTRUCCIÓN Y REPARACIÓN	1,017,499.32	-119,886.83	897,612.49	557,917.66	454,777.40	339,694.83
2 5 0	PRODUCTOS QUIMICOS, FARMACEUTICOS Y DE LABORATORIO	406,815.66	52,999.25	459,814.91	206,969.24	145,489.08	252,845.67
2 5 1	PRODUCTOS QUÍMICOS BÁSICOS	9,050.94	0.00	9,050.94	1,136.80	0.00	7,914.14
2 5 2	FERTILIZANTES, PESTICIDAS Y OTROS AGROQUÍMICOS	86,992.38	52,999.25	139,991.63	54,191.11	51,796.21	85,800.52
2 5 3	MEDICINAS Y PRODUCTOS FARMACÉUTICOS	263,811.69	0.00	263,811.69	144,079.85	89,834.50	119,731.84
2 5 4	MATERIALES, ACCESORIOS Y SUMINISTROS MÉDICOS	46,960.65	0.00	46,960.65	7,561.48	3,858.37	39,399.17
2 5 5	MATERIALES, ACCESORIOS Y SUMINISTROS DE LABORATORIO	0.00	0.00	0.00	0.00	0.00	0.00
2 5 6	FIBRAS SINTÉTICAS, HULES, PLÁSTICOS Y DERIVADOS	0.00	0.00	0.00	0.00	0.00	0.00
2 5 9	OTROS PRODUCTOS QUÍMICOS	0.00	0.00	0.00	0.00	0.00	0.00
2 6 0	COMBUSTIBLES, LUBRICANTES Y ADITIVOS	13,057,198.20	3,217,247.34	16,274,445.54	14,293,115.82	13,395,935.08	1,981,329.72
2 6 1	COMBUSTIBLES, LUBRICANTES Y ADITIVOS	13,057,198.20	3,217,247.34	16,274,445.54	14,293,115.82	13,395,935.08	1,981,329.72
2 6 2	CARBÓN Y SUS DERIVADOS	0.00	0.00	0.00	0.00	0.00	0.00
2 7 0	VESTUARIO, BLANCOS, PRENDAS DE PROTECCION Y ARTICULOS DEPORTIVOS	1,752,713.64	240,782.55	1,993,496.19	1,398,858.85	1,116,843.29	594,637.34
2 7 1	VESTUARIO Y UNIFORMES	835,551.36	-86,382.08	749,169.28	415,612.22	276,118.74	333,557.06
2 7 2	PRENDAS DE SEGURIDAD Y PROTECCIÓN PERSONAL	850,918.95	239,914.85	1,090,833.80	845,981.29	801,086.48	244,852.51
2 7 3	ARTÍCULOS DEPORTIVOS	58,372.83	87,249.78	145,622.61	134,424.33	36,797.06	11,198.28
2 7 4	PRODUCTOS TEXTILES	0.00	0.00	0.00	0.00	0.00	0.00
2 7 5	BLANCOS Y OTROS PRODUCTOS TEXTILES, EXCEPTO PRENDAS DE VESTIR	7,870.50	0.00	7,870.50	2,841.01	2,841.01	5,029.49
2 8 0	MATERIALES Y SUMINISTROS PARA SEGURIDAD	1,314,242.10	0.00	1,314,242.10	565,982.97	565,982.97	748,259.13





# MUNICIPIO DE COLIMA, COL.

102v

## Sistema Integral de Contabilidad Gubernamental

### ESTADO ANALITICO DEL EJERCICIO DEL PRESUPUESTO DE EGRESOS DEL 1 DE ENERO AL 30 DE SEPTIEMBRE DE 2018

Análisis por: Objeto del Gasto

Clave Presupuestaria	Descripción	Apr Ene-Sep	AyR Ene-Sep	PrM Ene-Sep	Dev Ene-Sep	Pag Ene-Sep	SEje Ene-Sep
Cap-Con-PGen							
2 8 1	SUSTANCIAS Y MATERIALES EXPLOSIVOS	0.00	0.00	0.00	0.00	0.00	0.00
2 8 2	MATERIALES DE SEGURIDAD PÚBLICA	1,314,242.10	0.00	1,314,242.10	565,982.97	565,982.97	748,259.13
2 8 3	PRENDAS DE PROTECCIÓN PARA SEGURIDAD PÚBLICA Y NACIONAL	0.00	0.00	0.00	0.00	0.00	0.00
2 9 0	HERRAMIENTAS, REFACCIONES Y ACCESORIOS MENORES	2,049,160.68	557,166.76	2,606,327.44	1,602,872.89	1,183,712.52	1,003,454.55
2 9 1	HERRAMIENTAS MENORES	899,104.86	36,831.96	935,936.82	459,176.57	319,792.72	476,760.25
2 9 2	REFACCIONES Y ACCESORIOS MENORES DE EDIFICIOS	32,793.75	0.00	32,793.75	183.98	183.98	32,609.77
2 9 3	REFACCIONES Y ACCESORIOS MENORES DE MOBILIARIO Y EQUIPO DE ADMINISTRACIÓN, EDUCACIONAL Y RECREATIVO	0.00	0.00	0.00	0.00	0.00	0.00
2 9 4	REFACCIONES Y ACCESORIOS MENORES DE EQUIPO DE CÓMPUTO Y TECNOLOGÍAS DE LA INFORMACIÓN	87,887.16	26,653.13	114,540.29	38,177.07	32,539.47	76,363.22
2 9 5	REFACCIONES Y ACCESORIOS MENORES DE EQUIPO E INSTRUMENTAL MÉDICO Y DE LABORATORIO	0.00	0.00	0.00	0.00	0.00	0.00
2 9 6	REFACCIONES Y ACCESORIOS MENORES DE EQUIPO DE TRANSPORTE	851,249.97	530,306.69	1,381,556.66	1,088,707.36	814,568.44	292,849.30
2 9 7	REFACCIONES Y ACCESORIOS MENORES DE EQUIPO DE DEFENSA Y SEGURIDAD	0.00	0.00	0.00	0.00	0.00	0.00
2 9 8	REFACCIONES Y ACCESORIOS MENORES DE MAQUINARIA Y OTROS EQUIPOS	178,124.94	-40,625.02	137,499.92	16,627.91	16,627.91	120,872.01
2 9 9	REFACCIONES Y ACCESORIOS MENORES OTROS BIENES MUEBLES	0.00	4,000.00	4,000.00	0.00	0.00	4,000.00
<b>3 0 0</b>	<b>SERVICIOS GENERALES</b>	<b>52,664,538.78</b>	<b>18,758,547.42</b>	<b>71,423,086.20</b>	<b>61,693,851.84</b>	<b>58,909,511.17</b>	<b>9,729,234.36</b>
3 1 0	SERVICIOS BÁSICOS	26,613,078.48	6,572,660.31	33,185,738.79	32,170,467.59	31,992,433.87	1,015,271.20
3 1 1	ENERGÍA ELÉCTRICA	25,898,738.13	6,493,534.81	32,392,272.94	31,553,202.00	31,553,202.00	839,070.94
3 1 2	GAS	2,098.80	0.00	2,098.80	451.44	451.44	1,647.36
3 1 3	AGUA	0.00	0.00	0.00	0.00	0.00	0.00
3 1 4	TELEFONÍA TRADICIONAL	492,776.73	51,657.97	544,434.70	502,508.85	332,822.75	41,925.85
3 1 5	TELEFONÍA CELULAR	13,117.50	14,372.53	27,490.03	23,163.13	23,163.13	4,326.90
3 1 6	SERVICIOS DE TELECOMUNICACIONES Y SATELITES.	0.00	0.00	0.00	0.00	0.00	0.00
3 1 7	SERVICIOS DE ACCESO A INTERNET REDES Y PROCESAMIENTO DE INFORMACIÓN	78,241.68	13,095.00	91,336.68	61,436.70	56,488.60	29,899.98
3 1 8	SERVICIOS POSTALES Y TELEGRÁFICOS	12,602.16	0.00	12,602.16	5,356.75	5,356.75	7,245.41
3 1 9	SERVICIOS INTEGRALES Y OTROS SERVICIOS	115,503.48	0.00	115,503.48	24,348.72	20,949.20	91,154.76
3 2 0	SERVICIOS DE ARRENDAMIENTO	1,383,128.37	745,438.97	2,128,567.34	1,918,412.53	1,787,714.49	210,154.81
3 2 1	ARRENDAMIENTO DE TERRENOS	0.00	0.00	0.00	0.00	0.00	0.00
3 2 2	ARRENDAMIENTO DE EDIFICIOS	981,229.41	719,524.05	1,700,753.46	1,669,328.98	1,655,408.98	31,424.48
3 2 3	ARRENDAMIENTO DE MOBILIARIO Y EQUIPO DE ADMINISTRACIÓN, EDUCACIONAL Y RECREATIVO	107,497.89	32,793.75	140,291.64	120,640.00	120,640.00	19,651.64





# MUNICIPIO DE COLIMA, COL.

## Sistema Integral de Contabilidad Gubernamental ESTADO ANALITICO DEL EJERCICIO DEL PRESUPUESTO DE EGRESOS DEL 1 DE ENERO AL 30 DE SEPTIEMBRE DE 2018

Análisis por: Objeto del Gasto

Clave Presupuestaria	Descripción	Apr Ene-Sep	AyR Ene-Sep	PrM Ene-Sep	Dev Ene-Sep	Pag Ene-Sep	SEje Ene-Sep
Cap-Con-PGen							
3 2 4	ARRENDAMIENTO DE EQUIPO E INSTRUMENTAL MÉDICO Y DE LABORATORIO	0.00	0.00	0.00	0.00	0.00	0.00
3 2 5	ARRENDAMIENTO DE EQUIPO DE TRANSPORTE	26,149.68	2,186.25	28,335.93	20,840.98	0.00	7,494.95
3 2 6	ARRENDAMIENTO DE MAQUINARIA, OTROS EQUIPOS Y HERRAMIENTAS	0.00	0.00	0.00	0.00	0.00	0.00
3 2 7	ARRENDAMIENTO DE ACTIVOS INTANGIBLES	127,239.75	-22,000.00	105,239.75	0.00	0.00	105,239.75
3 2 8	ARRENDAMIENTO FINANCIERO	0.00	0.00	0.00	0.00	0.00	0.00
3 2 9	OTROS ARRENDAMIENTOS	141,011.64	12,934.92	153,946.56	107,602.57	11,665.51	46,343.99
3 3 0	SERVICIOS PROFESIONALES, CIENTIFICOS, TECNICOS Y OTROS SERVICIOS	2,009,413.44	2,821,430.30	4,830,843.74	3,408,311.88	2,899,724.46	1,422,531.86
3 3 1	SERVICIOS LEGALES, DE CONTABILIDAD, AUDITORÍA Y RELACIONADOS	182,703.69	785,296.31	968,000.00	468,000.48	468,000.48	499,999.52
3 3 2	SERVICIOS DE DISEÑO, ARQUITECTURA, INGENIERÍA Y ACTIVIDADES RELACIONADAS	0.00	0.00	0.00	0.00	0.00	0.00
3 3 3	SERVICIOS DE CONSULTORÍA ADMINISTRATIVA, PROCESOS, TÉCNICA Y EN TECNOLOGÍAS DE LA INFORMACIÓN	761,459.49	735,756.09	1,497,215.58	1,361,196.20	1,148,661.00	136,019.38
3 3 4	SERVICIOS DE CAPACITACIÓN	357,019.02	78,468.78	435,487.80	306,733.35	306,733.35	128,754.45
3 3 5	SERVICIOS DE INVESTIGACIÓN CIENTÍFICA Y DESARROLLO	0.00	0.00	0.00	0.00	0.00	0.00
3 3 6	SERVICIOS DE APOYO ADMINISTRATIVO, TRADUCCIÓN, FOTOCOPIADO E IMPRESIÓN	177,578.01	122,085.38	299,663.39	262,014.57	252,687.29	37,648.82
3 3 7	SERVICIOS DE PROTECCIÓN Y SEGURIDAD	0.00	0.00	0.00	0.00	0.00	0.00
3 3 8	SERVICIOS DE VIGILANCIA	0.00	0.00	0.00	0.00	0.00	0.00
3 3 9	SERVICIOS PROFESIONALES, CIENTÍFICOS Y TÉCNICOS INTEGRALES	530,653.23	1,099,823.74	1,630,476.97	1,010,367.28	723,642.34	620,109.69
3 4 0	SERVICIOS FINANCIEROS, BANCARIOS Y COMERCIALES	4,285,514.25	1,636,469.87	5,921,984.12	5,099,050.20	5,089,594.79	822,933.92
3 4 1	SERVICIOS FINANCIEROS Y BANCARIOS	1,563,753.06	1,559,677.73	3,123,430.79	2,843,805.66	2,840,455.65	279,625.13
3 4 2	SERVICIOS DE COBRANZA, INVESTIGACIÓN CREDITICIA Y SIMILAR	1,333,704.33	188,110.06	1,521,814.39	1,399,506.56	1,399,506.56	122,307.83
3 4 3	SERVICIOS DE RECAUDACIÓN, TRASLADO Y CUSTODIA DE VALORES	567,787.50	-188,000.00	379,787.50	66,061.71	65,696.31	313,725.79
3 4 4	SEGUROS DE RESPONSABILIDAD PATRIMONIAL Y FIANZAS	0.00	0.00	0.00	0.00	0.00	0.00
3 4 5	SEGURO DE BIENES PATRIMONIALES	820,269.36	76,682.08	896,951.44	789,676.27	783,936.27	107,275.17
3 4 6	ALMACENAJE, ENVASE Y EMBALAJE	0.00	0.00	0.00	0.00	0.00	0.00
3 4 7	FLETES Y MANIOBRAS	0.00	0.00	0.00	0.00	0.00	0.00
3 4 8	COMISIONES POR VENTAS	0.00	0.00	0.00	0.00	0.00	0.00
3 4 9	SERVICIOS FINANCIEROS, BANCARIOS Y COMERCIALES INTEGRALES	0.00	0.00	0.00	0.00	0.00	0.00
3 5 0	SERVICIOS DE INSTALACION, REPARACION,	6,041,080.08	960,544.24	7,001,624.32	5,982,618.13	5,505,907.87	1,019,006.19





# MUNICIPIO DE COLIMA, COL.

Sistema Integral de Contabilidad Gubernamental

## ESTADO ANALITICO DEL EJERCICIO DEL PRESUPUESTO DE EGRESOS DEL 1 DE ENERO AL 30 DE SEPTIEMBRE DE 2018

103v

Análisis por: Objeto del Gasto

Clave Presupuestaria	Descripción	Apr Ene-Sep	AyR Ene-Sep	PrM Ene-Sep	Dev Ene-Sep	Pag Ene-Sep	SEje Ene-Sep
Cap-Con-PGen							
	<b>MANTENIMIENTO Y CONSERVACION</b>						
3 5 1	CONSERVACIÓN Y MANTENIMIENTO MENOR DE INMUEBLES	199,425.33	-106,542.31	92,883.02	77,939.47	65,463.19	14,943.55
3 5 2	INSTALACIÓN, REPARACIÓN Y MANTENIMIENTO DE MOBILIARIO Y EQUIPO DE ADMINISTRACIÓN, EDUCACIONAL Y RECREATIVO	122,717.07	0.00	122,717.07	34,511.40	34,511.40	88,205.67
3 5 3	INSTALACIÓN, REPARACIÓN Y MANTENIMIENTO DE EQUIPO DE CÓMPUTO Y TECNOLOGÍA DE LA INFORMACIÓN	13,117.50	0.00	13,117.50	5,000.00	5,000.00	8,117.50
3 5 4	INSTALACIÓN, REPARACIÓN Y MANTENIMIENTO DE EQUIPO E INSTRUMENTAL MÉDICO Y DE LABORATORIO	0.00	0.00	0.00	0.00	0.00	0.00
3 5 5	REPARACIÓN Y MANTENIMIENTO DE EQUIPO DE TRANSPORTE	0.00	0.00	0.00	0.00	0.00	0.00
3 5 6	REPARACIÓN Y MANTENIMIENTO DE EQUIPO DE DEFENSA Y SEGURIDAD	0.00	0.00	0.00	0.00	0.00	0.00
3 5 7	INSTALACIÓN, REPARACIÓN Y MANTENIMIENTO DE MAQUINARIA, OTROS EQUIPOS Y HERRAMIENTA	4,050,824.49	1,232,086.55	5,282,911.04	4,925,631.32	4,493,497.34	357,279.72
3 5 8	SERVICIOS DE LIMPIEZA Y MANEJO DE DESECHOS	197,811.90	-15,000.00	182,811.90	51,620.00	51,620.00	131,191.90
3 5 9	SERVICIOS DE JARDINERÍA Y FUMIGACIÓN	1,457,183.79	-150,000.00	1,307,183.79	887,915.94	855,815.94	419,267.85
3 6 0	SERVICIOS DE COMUNICACION SOCIAL Y PUBLICIDAD	1,629,746.73	216,884.97	1,846,631.70	1,631,342.10	771,370.05	215,289.60
3 6 1	DIFUSIÓN POR RADIO, TELEVISIÓN Y OTROS MEDIOS DE MENSAJES SOBRE PROGRAMAS Y ACTIVIDADES GUBERNAMENTALES	1,287,055.53	178,808.17	1,465,863.70	1,299,762.09	620,830.04	166,101.61
3 6 2	DIFUSIÓN POR RADIO, TELEVISIÓN Y OTROS MEDIOS DE MENSAJES COMERCIALES PARA PROMOVER LA VENTA DE BIENES O SERVICIOS	0.00	0.00	0.00	0.00	0.00	0.00
3 6 3	SERVICIOS DE CREATIVIDAD, PREPRODUCCIÓN Y PRODUCCIÓN DE PUBLICIDAD, EXCEPTO INTERNET	0.00	0.00	0.00	0.00	0.00	0.00
3 6 4	SERVICIOS DE REVELADO DE FOTOGRAFÍAS	0.00	0.00	0.00	0.00	0.00	0.00
3 6 5	SERVICIOS DE LA INDUSTRIA FÍLMICA, DEL SONIDO Y DEL VIDEO	0.00	0.00	0.00	0.00	0.00	0.00
3 6 6	SERVICIO DE CREACIÓN Y DIFUSIÓN DE CONTENIDO EXCLUSIVAMENTE A TRAVÉS DE INTERNET	342,691.20	38,076.80	380,768.00	331,580.01	150,540.01	49,187.99
3 6 9	OTROS SERVICIOS DE INFORMACIÓN	0.00	0.00	0.00	0.00	0.00	0.00
3 7 0	SERVICIOS DE TRASLADO Y VIATICOS	432,711.36	-55,789.30	376,922.06	218,022.42	69,779.72	158,899.64
3 7 1	PASAJES AÉREOS	230,947.83	-70,000.00	160,947.83	106,616.98	8,303.84	54,330.85
3 7 2	PASAJES TERRESTRES	66,480.03	5,465.64	71,945.67	26,386.56	25,319.56	45,559.11
3 7 3	PASAJES MARÍTIMOS, LACUSTRES Y FLUVIALES	0.00	0.00	0.00	0.00	0.00	0.00
3 7 4	AUTOTRANSPORTE	0.00	0.00	0.00	0.00	0.00	0.00
3 7 5	VIÁTICOS EN EL PAÍS	135,283.50	8,745.06	144,028.56	85,018.88	36,156.32	59,009.68
3 7 6	VIÁTICOS EN EL EXTRANJERO	0.00	0.00	0.00	0.00	0.00	0.00





MUNICIPIO DE COLIMA, COL.

104

Sistema Integral de Contabilidad Gubernamental

ESTADO ANALITICO DEL EJERCICIO DEL PRESUPUESTO DE EGRESOS

DEL 1 DE ENERO AL 30 DE SEPTIEMBRE DE 2018

Análisis por: Objeto del Gasto

Clave Presupuestaria Cap-Con-PGen	Descripción	Apr Ene-Sep	AyR Ene-Sep	PrM Ene-Sep	Dev Ene-Sep	Pag Ene-Sep	SEje Ene-Sep
3 7 7	GASTOS DE INSTALACIÓN Y TRASLADO DE MENAJE	0.00	0.00	0.00	0.00	0.00	0.00
3 7 8	SERVICIOS INTEGRALES DE TRASLADO Y VIÁTICOS	0.00	0.00	0.00	0.00	0.00	0.00
3 7 9	OTROS SERVICIOS DE TRASLADO Y HOSPEDAJE	0.00	0.00	0.00	0.00	0.00	0.00
3 8 0	SERVICIOS OFICIALES	6,944,375.16	3,544,512.89	10,488,888.05	9,475,877.73	9,005,249.66	1,013,010.32
3 8 1	GASTOS DE CEREMONIAL	0.00	0.00	0.00	0.00	0.00	0.00
3 8 2	GASTOS DE ORDEN SOCIAL Y CULTURAL	4,125,389.49	3,477,842.28	7,603,231.77	7,166,472.50	6,811,376.42	436,759.27
3 8 3	CONGRESOS Y CONVENCIONES	0.00	0.00	0.00	0.00	0.00	0.00
3 8 4	EXPOSICIONES	0.00	0.00	0.00	0.00	0.00	0.00
3 8 5	GASTOS DE REPRESENTACIÓN	2,818,985.67	66,670.61	2,885,656.28	2,309,405.23	2,193,873.24	576,251.05
3 9 0	OTROS SERVICIOS GENERALES	3,325,490.91	2,316,395.17	5,641,886.08	1,789,749.26	1,787,736.26	3,852,136.82
3 9 1	SERVICIOS FUNERARIOS Y DE CEMENTERIOS	0.00	0.00	0.00	0.00	0.00	0.00
3 9 2	IMPUESTOS Y DERECHOS	441,449.82	0.00	441,449.82	241,477.00	241,477.00	199,972.82
3 9 3	IMPUESTOS Y DERECHOS DE IMPORTACIÓN	0.00	0.00	0.00	0.00	0.00	0.00
3 9 4	SENTENCIAS Y RESOLUCIONES POR AUTORIDAD COMPETENTE	65,587.50	30,000.00	95,587.50	468,440.38	468,440.38	-372,852.88
3 9 5	PENAS, MULTAS, ACCESORIOS Y ACTUALIZACIONES	154,136.97	2,282,459.92	2,436,596.89	1,069,687.00	1,069,687.00	1,366,909.89
3 9 6	OTROS GASTOS POR RESPONSABILIDADES	0.00	0.00	0.00	0.00	0.00	0.00
3 9 7	UTILIDADES	0.00	0.00	0.00	0.00	0.00	0.00
3 9 8	IMPUESTO SOBRE NÓMINAS Y OTRAS QUE SE DERIVEN DE RELACIÓN LABORAL	2,652,510.87	0.00	2,652,510.87	0.00	0.00	2,652,510.87
3 9 9	OTROS SERVICIOS GENERALES	11,805.75	3,935.25	15,741.00	10,144.88	8,131.88	5,596.12
<b>4 0 0</b>	<b>TRANSFERENCIAS, ASIGNACIONES, SUBSIDIOS Y OTRAS AYUDAS</b>	<b>107,901,972.46</b>	<b>10,539,515.45</b>	<b>118,441,487.91</b>	<b>113,969,412.32</b>	<b>110,582,451.46</b>	<b>4,472,075.59</b>
4 1 0	TRANSFERENCIAS INTERNAS Y ASIGNACIONES AL SECTOR PÚBLICO	40,119,653.43	9,434,008.54	49,553,661.97	47,855,044.54	45,115,294.11	1,698,617.43
4 1 1	ASIGNACIONES PRESUPUESTARIAS AL PODER EJECUTIVO	0.00	0.00	0.00	0.00	0.00	0.00
4 1 2	ASIGNACIONES PRESUPUESTARIAS AL PODER LEGISLATIVO	0.00	0.00	0.00	0.00	0.00	0.00
4 1 3	ASIGNACIONES PRESUPUESTARIAS AL PODER JUDICIAL	0.00	0.00	0.00	0.00	0.00	0.00
4 1 4	ASIGNACIONES PRESUPUESTARIAS A ÓRGANOS AUTÓNOMOS	0.00	0.00	0.00	0.00	0.00	0.00
4 1 5	TRANSFERENCIAS INTERNAS OTORGADAS A ENTIDADES PARAESTATALES NO EMPRESARIALES Y NO FINANCIERAS	40,119,653.43	9,434,008.54	49,553,661.97	47,855,044.54	45,115,294.11	1,698,617.43
4 1 6	TRANSFERENCIAS INTERNAS OTORGADAS A ENTIDADES PARAESTATALES EMPRESARIALES Y NO FINANCIERAS	0.00	0.00	0.00	0.00	0.00	0.00
4 1 7	TRANSFERENCIAS INTERNAS OTORGADAS A FIDEICOMISOS PÚBLICOS EMPRESARIALES Y NO FINANCIEROS	0.00	0.00	0.00	0.00	0.00	0.00
4 1 8	TRANSFERENCIAS INTERNAS OTORGADAS A INSTITUCIONES PARAESTATALES PÚBLICAS FINANCIERAS	0.00	0.00	0.00	0.00	0.00	0.00





# MUNICIPIO DE COLIMA, COL.

Sistema Integral de Contabilidad Gubernamental

## ESTADO ANALITICO DEL EJERCICIO DEL PRESUPUESTO DE EGRESOS DEL 1 DE ENERO AL 30 DE SEPTIEMBRE DE 2018

104v

Análisis por: Objeto del Gasto

Clave Presupuestaria Cap-Con-PGen	Descripción	Apr Ene-Sep	AyR Ene-Sep	PrM Ene-Sep	Dev Ene-Sep	Pag Ene-Sep	SEJe Ene-Sep
4 1 9	TRANSFERENCIAS INTERNAS OTORGADAS A FIDEICOMISOS PÚBLICOS FINANCIEROS	0.00	0.00	0.00	0.00	0.00	0.00
4 2 0	TRANSFERENCIAS AL RESTO DEL SECTOR PUBLICO	0.00	0.00	0.00	0.00	0.00	0.00
4 2 1	TRANSFERENCIAS OTORGADAS A ENTIDADES PARAESTATALES NO EMPRESARIALES Y NO FINANCIERAS	0.00	0.00	0.00	0.00	0.00	0.00
4 2 2	TRANSFERENCIAS OTORGADAS PARA ENTIDADES PARAESTATALES EMPRESARIALES Y NO FINANCIERAS	0.00	0.00	0.00	0.00	0.00	0.00
4 2 3	TRANSFERENCIAS OTORGADAS PARA INSTITUCIONES PARAESTATALES PÚBLICAS FINANCIERAS	0.00	0.00	0.00	0.00	0.00	0.00
4 2 4	TRANSFERENCIAS OTORGADAS A ENTIDADES FEDERATIVAS Y MUNICIPIOS	0.00	0.00	0.00	0.00	0.00	0.00
4 2 5	TRANSFERENCIAS A FIDEICOMISOS DE ENTIDADES FEDERATIVAS Y MUNICIPIOS	0.00	0.00	0.00	0.00	0.00	0.00
4 3 0	SUBSIDIOS Y SUBVENCIONES	0.00	0.00	0.00	0.00	0.00	0.00
4 3 1	SUBSIDIOS A LA PRODUCCIÓN	0.00	0.00	0.00	0.00	0.00	0.00
4 3 2	SUBSIDIOS A LA DISTRIBUCIÓN	0.00	0.00	0.00	0.00	0.00	0.00
4 3 3	SUBSIDIOS A LA INVERSIÓN	0.00	0.00	0.00	0.00	0.00	0.00
4 3 4	SUBSIDIOS A LA PRESTACIÓN DE SERVICIOS PÚBLICOS	0.00	0.00	0.00	0.00	0.00	0.00
4 3 5	SUBSIDIOS PARA CUBRIR DIFERENCIALES DE TASAS DE INTERÉS	0.00	0.00	0.00	0.00	0.00	0.00
4 3 6	SUBSIDIOS A LA VIVIENDA	0.00	0.00	0.00	0.00	0.00	0.00
4 3 7	SUBVENCIONES AL CONSUMO	0.00	0.00	0.00	0.00	0.00	0.00
4 3 8	SUBSIDIOS A ENTIDADES FEDERATIVAS Y MUNICIPIOS	0.00	0.00	0.00	0.00	0.00	0.00
4 3 9	OTROS SUBSIDIOS	0.00	0.00	0.00	0.00	0.00	0.00
4 4 0	AYUDAS SOCIALES	10,168,054.66	241,185.06	10,409,239.72	9,207,557.68	8,560,347.25	1,201,682.04
4 4 1	AYUDAS SOCIALES A PERSONAS	9,568,054.72	244,518.32	9,812,573.04	8,789,557.68	8,142,347.25	1,023,015.36
4 4 2	BECAS Y OTRAS AYUDAS PARA PROGRAMAS DE CAPACITACIÓN	0.00	0.00	0.00	0.00	0.00	0.00
4 4 3	AYUDAS SOCIALES A INSTITUCIONES DE ENSEÑANZA	0.00	0.00	0.00	0.00	0.00	0.00
4 4 4	AYUDAS SOCIALES A ACTIVIDADES CIENTÍFICAS O ACADÉMICAS	0.00	0.00	0.00	0.00	0.00	0.00
4 4 5	AYUDAS SOCIALES A INSTITUCIONES SIN FINES DE LUCRO	599,999.94	-3,333.26	596,666.68	418,000.00	418,000.00	178,666.68
4 4 6	AYUDAS SOCIALES A COOPERATIVAS	0.00	0.00	0.00	0.00	0.00	0.00
4 4 7	AYUDAS SOCIALES A ENTIDADES DE INTERÉS PÚBLICO	0.00	0.00	0.00	0.00	0.00	0.00
4 4 8	AYUDAS POR DESASTRES NATURALES Y OTROS SINIESTROS	0.00	0.00	0.00	0.00	0.00	0.00
4 5 0	PENSIONES Y JUBILACIONES	57,614,264.37	864,321.85	58,478,586.22	56,906,810.10	56,906,810.10	1,571,776.12
4 5 1	PENSIONES	0.00	0.00	0.00	0.00	0.00	0.00
4 5 2	JUBILACIONES	57,614,264.37	864,321.85	58,478,586.22	56,906,810.10	56,906,810.10	1,571,776.12





# MUNICIPIO DE COLIMA, COL.

105

## Sistema Integral de Contabilidad Gubernamental

### ESTADO ANALITICO DEL EJERCICIO DEL PRESUPUESTO DE EGRESOS

DEL 1 DE ENERO AL 30 DE SEPTIEMBRE DE 2018

Análisis por: Objeto del Gasto

Clave Presupuestaria	Descripción	Apr Ene-Sep	AyR Ene-Sep	PrM Ene-Sep	Dev Ene-Sep	Pag Ene-Sep	SEje Ene-Sep
Cap-Con-PGen							
4 5 9	OTRAS PENSIONES Y JUBILACIONES						
4 6 0	TRANSFERENCIAS A FIDEICOMISOS, MANDATOS Y CONTRATOS ANALOGOS.	0.00	0.00	0.00	0.00	0.00	0.00
4 6 1	TRANSFERENCIAS A FIDEICOMISOS DEL PODER EJECUTIVO	0.00	0.00	0.00	0.00	0.00	0.00
4 6 2	TRANSFERENCIAS A FIDEICOMISOS DEL PODER LEGISLATIVO	0.00	0.00	0.00	0.00	0.00	0.00
4 6 3	TRANSFERENCIAS A FIDEICOMISOS DEL PODER JUDICIAL	0.00	0.00	0.00	0.00	0.00	0.00
4 6 4	TRANSFERENCIAS A FIDEICOMISOS PÚBLICOS DE ENTIDADES PARAESTATALES NO EMPRESARIALES Y NO FINANCIERAS	0.00	0.00	0.00	0.00	0.00	0.00
4 6 5	TRANSFERENCIAS A FIDEICOMISOS PÚBLICOS DE ENTIDADES PARAESTATALES EMPRESARIALES Y NO FINANCIERAS	0.00	0.00	0.00	0.00	0.00	0.00
4 6 6	TRANSFERENCIAS A FIDEICOMISOS DE INSTITUCIONES PÚBLICAS FINANCIERAS	0.00	0.00	0.00	0.00	0.00	0.00
4 7 0	TRANSFERENCIAS A LA SEGURIDAD SOCIAL	0.00	0.00	0.00	0.00	0.00	0.00
4 7 1	TRANSFERENCIAS POR OBLIGACIÓN DE LEY	0.00	0.00	0.00	0.00	0.00	0.00
4 8 0	DONATIVOS	0.00	0.00	0.00	0.00	0.00	0.00
4 8 1	DONATIVOS A INSTITUCIONES SIN FINES DE LUCRO	0.00	0.00	0.00	0.00	0.00	0.00
4 8 2	DONATIVOS A ENTIDADES FEDERATIVAS Y MUNICIPIOS	0.00	0.00	0.00	0.00	0.00	0.00
4 8 3	DONATIVOS A FIDEICOMISOS PRIVADOS	0.00	0.00	0.00	0.00	0.00	0.00
4 8 4	DONATIVOS A FIDEICOMISOS ESTATALES	0.00	0.00	0.00	0.00	0.00	0.00
4 8 5	DONATIVOS INTERNACIONALES	0.00	0.00	0.00	0.00	0.00	0.00
4 9 0	TRANSFERENCIAS AL EXTERIOR	0.00	0.00	0.00	0.00	0.00	0.00
4 9 1	TRANSFERENCIAS PARA GOBIERNOS EXTRANJEROS	0.00	0.00	0.00	0.00	0.00	0.00
4 9 2	TRANSFERENCIAS PARA ORGANISMOS INTERNACIONALES	0.00	0.00	0.00	0.00	0.00	0.00
4 9 3	TRANSFERENCIAS PARA EL SECTOR PRIVADO EXTERNO	0.00	0.00	0.00	0.00	0.00	0.00
<b>5 0 0</b>	<b>BIENES MUEBLES, INMUEBLES E INTANGIBLES</b>	<b>1,214,497.95</b>	<b>3,171,769.00</b>	<b>4,386,266.95</b>	<b>3,233,421.06</b>	<b>3,228,421.06</b>	<b>1,152,845.89</b>
5 1 0	MOBILIARIO Y EQUIPO DE ADMINISTRACION	43,500.03	312,005.51	355,505.54	45,401.57	40,401.57	310,103.97
5 1 1	MUEBLES DE OFICINA Y ESTANTERÍA	6,000.00	123,200.00	129,200.00	5,000.00	0.00	124,200.00
5 1 2	MUEBLES, EXCEPTO DE OFICINA Y ESTANTERÍA	0.00	0.00	0.00	0.00	0.00	0.00
5 1 3	BIENES ARTÍSTICOS, CULTURALES Y CIENTÍFICOS	0.00	0.00	0.00	0.00	0.00	0.00
5 1 4	OBJETOS DE VALOR	0.00	0.00	0.00	0.00	0.00	0.00
5 1 5	EQUIPO DE CÓMPUTO Y DE TECNOLOGÍAS DE LA INFORMACIÓN	37,500.03	188,805.51	226,305.54	40,401.57	40,401.57	185,903.97
5 1 9	OTROS MOBILIARIOS Y EQUIPOS DE ADMINISTRACIÓN	0.00	0.00	0.00	0.00	0.00	0.00
5 2 0	MOBILIARIO Y EQUIPO EDUCACIONAL Y RECREATIVO	4,800.00	0.00	4,800.00	0.00	0.00	4,800.00
5 2 1	EQUIPOS Y APARATOS AUDIOVISUALES	4,800.00	0.00	4,800.00	0.00	0.00	4,800.00





## MUNICIPIO DE COLIMA, COL.

1054

## Sistema Integral de Contabilidad Gubernamental

ESTADO ANALITICO DEL EJERCICIO DEL PRESUPUESTO DE EGRESOS  
DEL 1 DE ENERO AL 30 DE SEPTIEMBRE DE 2018

Análisis por: Objeto del Gasto

Clave Presupuestaria	Descripción	Apr Ene-Sep	AyR Ene-Sep	PrM Ene-Sep	Dev Ene-Sep	Pag Ene-Sep	SEje Ene-Sep
Cap-Con-PGen							
5 2 2	APARATOS DEPORTIVOS	0.00	0.00	0.00	0.00	0.00	0.00
5 2 3	CÁMARAS FOTOGRÁFICAS Y DE VIDEO	0.00	0.00	0.00	0.00	0.00	0.00
5 2 9	OTRO MOBILIARIO Y EQUIPO EDUCACIONAL Y RECREATIVO	0.00	0.00	0.00	0.00	0.00	0.00
5 3 0	EQUIPO E INSTRUMENTAL MEDICO Y DE LABORATORIO	0.00	0.00	0.00	0.00	0.00	0.00
5 3 1	EQUIPO MÉDICO Y DE LABORATORIO	0.00	0.00	0.00	0.00	0.00	0.00
5 3 2	INSTRUMENTAL MÉDICO Y DE LABORATORIO	0.00	0.00	0.00	0.00	0.00	0.00
5 4 0	VEHICULOS Y EQUIPO DE TRANSPORTE	817,499.97	272,500.03	1,090,000.00	990,000.00	990,000.00	100,000.00
5 4 1	AUTOMOVILES Y EQUIPO TERRESTRE	817,499.97	272,500.03	1,090,000.00	990,000.00	990,000.00	100,000.00
5 4 2	CARROCERÍAS Y REMOLQUES	0.00	0.00	0.00	0.00	0.00	0.00
5 4 3	EQUIPO AEROSPAIAL	0.00	0.00	0.00	0.00	0.00	0.00
5 4 4	EQUIPO FERROVIARIO	0.00	0.00	0.00	0.00	0.00	0.00
5 4 5	EMBARCACIONES	0.00	0.00	0.00	0.00	0.00	0.00
5 4 9	OTROS EQUIPOS DE TRANSPORTE	0.00	0.00	0.00	0.00	0.00	0.00
5 5 0	EQUIPO DE DEFENSA Y SEGURIDAD	0.00	0.00	0.00	0.00	0.00	0.00
5 5 1	EQUIPO DE DEFENSA Y SEGURIDAD	0.00	0.00	0.00	0.00	0.00	0.00
5 6 0	MAQUINARIA, OTROS EQUIPOS Y HERRAMIENTAS	154,598.01	371,830.40	526,428.41	190,198.69	190,198.69	336,229.72
5 6 1	MAQUINARIA Y EQUIPO AGROPECUARIO	0.00	0.00	0.00	0.00	0.00	0.00
5 6 2	MAQUINARIA Y EQUIPO INDUSTRIAL	0.00	0.00	0.00	0.00	0.00	0.00
5 6 3	MAQUINARIA Y EQUIPO DE CONSTRUCCIÓN	0.00	0.00	0.00	0.00	0.00	0.00
5 6 4	SISTEMAS DE AIRE ACONDICIONADO, CALEFACCIÓN Y DE REFRIGERACIÓN INDUSTRIAL Y COMERCIAL	0.00	160,000.00	160,000.00	36,337.99	36,337.99	123,662.01
5 6 5	EQUIPO DE COMUNICACIÓN Y TELECOMUNICACIÓN	0.00	0.00	0.00	0.00	0.00	0.00
5 6 6	EQUIPOS DE GENERACIÓN ELÉCTRICA, APARATOS Y ACCESORIOS ELÉCTRICOS	37,500.03	-619.59	36,880.44	0.00	0.00	36,880.44
5 6 7	HERRAMIENTAS Y MÁQUINAS-HERRAMIENTA	117,097.98	212,449.99	329,547.97	153,860.70	153,860.70	175,687.27
5 6 9	OTROS EQUIPOS	0.00	0.00	0.00	0.00	0.00	0.00
5 7 0	ACTIVOS BIOLÓGICOS	0.00	0.00	0.00	0.00	0.00	0.00
5 7 1	BOVINOS	0.00	0.00	0.00	0.00	0.00	0.00
5 7 2	PORCINOS	0.00	0.00	0.00	0.00	0.00	0.00
5 7 3	AVES	0.00	0.00	0.00	0.00	0.00	0.00
5 7 4	OVINOS Y CAPRINOS	0.00	0.00	0.00	0.00	0.00	0.00
5 7 5	PECES Y ACUICULTURA	0.00	0.00	0.00	0.00	0.00	0.00
5 7 6	EQUINOS	0.00	0.00	0.00	0.00	0.00	0.00
5 7 7	ESPECIES MENORES Y DE ZOOLOGICO	0.00	0.00	0.00	0.00	0.00	0.00
5 7 8	ARBOLES Y PLANTAS	0.00	0.00	0.00	0.00	0.00	0.00
5 7 9	OTROS ACTIVOS BIOLÓGICOS	0.00	0.00	0.00	0.00	0.00	0.00
5 8 0	BIENES INMUEBLES	0.00	0.00	0.00	0.00	0.00	0.00





# MUNICIPIO DE COLIMA, COL.

## Sistema Integral de Contabilidad Gubernamental ESTADO ANALITICO DEL EJERCICIO DEL PRESUPUESTO DE EGRESOS DEL 1 DE ENERO AL 30 DE SEPTIEMBRE DE 2018

Análisis por: Objeto del Gasto

Clave Presupuestaria Cap-Con-PGen	Descripción	Apr Ene-Sep	AyR Ene-Sep	PrM Ene-Sep	Dev Ene-Sep	Pag Ene-Sep	SEje Ene-Sep
5 8 1	TERRENOS		0.00				
5 8 2	VIVIENDAS		0.00		0.00	0.00	0.00
5 8 3	EDIFICIOS NO RESIDENCIALES		0.00		0.00	0.00	0.00
5 8 9	OTROS BIENES INMUEBLES		0.00		0.00	0.00	0.00
5 9 0	ACTIVOS INTANGIBLES		0.00		0.00	0.00	0.00
5 9 1	SOFTWARE	194,099.94	2,215,433.06	2,409,533.00	2,007,820.80	2,007,820.80	401,712.20
5 9 2	PATENTES	194,099.94	64,700.06	258,800.00	208,800.00	208,800.00	50,000.00
5 9 3	MARCAS		0.00	0.00	0.00	0.00	0.00
5 9 4	DERECHOS		0.00	0.00	0.00	0.00	0.00
5 9 5	CONCESSIONES		0.00	0.00	0.00	0.00	0.00
5 9 6	FRANQUICIAS		0.00	0.00	0.00	0.00	0.00
5 9 7	LICENCIAS INFORMÁTICAS E INTELLECTUALES		0.00	0.00	0.00	0.00	0.00
5 9 8	LICENCIAS INDUSTRIALES, COMERCIALES Y OTRAS		0.00	0.00	0.00	0.00	0.00
5 9 9	OTROS ACTIVOS INTANGIBLES		0.00	0.00	0.00	0.00	0.00
<b>6 0 0</b>	<b>INVERSION PUBLICA</b>		<b>2,150,733.00</b>	<b>2,150,733.00</b>	<b>1,799,020.80</b>	<b>1,799,020.80</b>	<b>351,712.20</b>
<b>6 1 0</b>	<b>OBRA PUBLICA EN BIENES DE DOMINIO PUBLICO</b>	<b>24,285,067.25</b>	<b>46,502,688.20</b>	<b>70,787,755.45</b>	<b>50,857,764.81</b>	<b>48,664,324.68</b>	<b>19,929,990.64</b>
6 1 1	EDIFICACIÓN HABITACIONAL	23,272,567.25	44,928,376.20	68,200,943.45	49,774,242.33	47,898,232.61	18,426,701.12
6 1 2	EDIFICACIÓN NO HABITACIONAL		15,742,495.00	15,742,495.00	7,348,936.41	6,699,171.94	8,393,558.59
6 1 3	CONSTRUCCIÓN DE OBRAS PARA EL ABASTECIMIENTO DE AGUA, PETRÓLEO, GAS, ELECTRICIDAD Y TELECOMUNICACIONES	580,000.00	11,936,202.29	12,516,202.29	7,674,918.80	7,649,385.34	4,841,283.49
			0.00	0.00	0.00	0.00	0.00
6 1 4	DIVISIÓN DE TERRENOS Y CONSTRUCCIÓN DE OBRAS DE URBANIZACIÓN		34,573,165.35	34,573,165.35	31,221,731.05	30,024,320.78	3,351,434.30
6 1 5	CONSTRUCCIÓN DE VÍAS DE COMUNICACIÓN						
6 1 6	OTRAS CONSTRUCCIONES DE INGENIERÍA CIVIL U OBRA PESADA	2,862,715.68	2,752,953.94	5,615,669.62	3,491,444.99	3,491,444.99	2,124,224.63
		19,829,851.57	-20,076,440.38	-246,588.81	37,211.08	33,909.56	-283,799.89
6 1 7	INSTALACIONES Y EQUIPAMIENTO EN CONSTRUCCIONES						
6 1 9	TRABAJOS DE ACABADOS EN EDIFICACIONES Y OTROS TRABAJOS ESPECIALIZADOS		0.00	0.00	0.00	0.00	0.00
			0.00	0.00	0.00	0.00	0.00
6 2 0	OBRA PUBLICA EN BIENES PROPIOS						
6 2 1	EDIFICACIÓN HABITACIONAL	1,012,500.00	1,574,312.00	2,586,812.00	1,083,522.48	766,092.07	1,503,289.52
6 2 2	EDIFICACIÓN NO HABITACIONAL		0.00	0.00	0.00	0.00	0.00
6 2 3	CONSTRUCCIÓN DE OBRAS PARA EL ABASTECIMIENTO DE AGUA, PETRÓLEO, GAS, ELECTRICIDAD Y TELECOMUNICACIONES	1,012,500.00	1,574,312.00	2,586,812.00	1,083,522.48	766,092.07	1,503,289.52
			0.00	0.00	0.00	0.00	0.00
6 2 4	DIVISIÓN DE TERRENOS Y CONSTRUCCIÓN DE OBRAS DE URBANIZACIÓN		0.00	0.00	0.00	0.00	0.00
6 2 5	CONSTRUCCIÓN DE VÍAS DE COMUNICACIÓN		0.00	0.00	0.00	0.00	0.00





MUNICIPIO DE COLIMA, COL.

1062

Sistema Integral de Contabilidad Gubernamental

ESTADO ANALITICO DEL EJERCICIO DEL PRESUPUESTO DE EGRESOS  
DEL 1 DE ENERO AL 30 DE SEPTIEMBRE DE 2018

Análisis por: Objeto del Gasto

Clave Presupuestaria Cap-Con-PGen	Descripción	Apr Ene-Sep	AyR Ene-Sep	PrM Ene-Sep	Dev Ene-Sep	Pag Ene-Sep	SEje Ene-Sep
6 2 6	OTRAS CONSTRUCCIONES DE INGENIERÍA CIVIL U OBRA PESADA	0.00	0.00	0.00	0.00	0.00	0.00
6 2 7	INSTALACIONES Y EQUIPAMIENTO EN CONSTRUCCIONES	0.00	0.00	0.00	0.00	0.00	0.00
6 2 9	TRABAJOS DE ACABADOS EN EDIFICACIONES Y OTROS TRABAJOS ESPECIALIZADOS	0.00	0.00	0.00	0.00	0.00	0.00
6 3 0	PROYECTOS PRODUCTIVOS Y ACCIONES DE FOMENTO	0.00	0.00	0.00	0.00	0.00	0.00
6 3 1	ESTUDIOS, FORMULACIÓN Y EVALUACIÓN DE PROYECTOS PRODUCTIVOS NO INCLUIDOS EN CONCEPTOS ANTERIORES DE ESTE CAPÍTULO	0.00	0.00	0.00	0.00	0.00	0.00
6 3 2	EJECUCIÓN DE PROYECTOS PRODUCTIVOS NO INCLUIDOS EN CONCEPTOS ANTERIORES DE ESTE CAPÍTULO	0.00	0.00	0.00	0.00	0.00	0.00
<b>7 0 0</b>	<b>INVERSIONES FINANCIERAS Y OTRAS PROVISIONES</b>	<b>524,999.97</b>	<b>174,999.99</b>	<b>699,999.96</b>	<b>601,924.00</b>	<b>601,924.00</b>	<b>98,075.96</b>
7 1 0	INVERSIONES PARA EL FOMENTO DE ACTIVIDADES PRODUCTIVAS	0.00	0.00	0.00	0.00	0.00	0.00
7 1 1	CRÉDITOS OTORGADOS POR ENTIDADES FEDERATIVAS Y MUNICIPIOS AL SECTOR SOCIAL Y PRIVADO PARA EL FOMENTO DE ACTIVIDADES PRODUCTIVAS	0.00	0.00	0.00	0.00	0.00	0.00
7 1 2	CRÉDITOS OTORGADOS POR LAS ENTIDADES FEDERATIVAS A MUNICIPIOS PARA EL FOMENTO DE ACTIVIDADES PRODUCTIVAS	0.00	0.00	0.00	0.00	0.00	0.00
7 2 0	ACCIONES Y PARTICIPACIONES DE CAPITAL	0.00	0.00	0.00	0.00	0.00	0.00
7 2 1	ACCIONES Y PARTICIPACIONES DE CAPITAL EN ENTIDADES PARAESTATALES NO EMPRESARIALES Y NO FINANCIERAS CON FINES DE POLÍTICA ECONÓMICA	0.00	0.00	0.00	0.00	0.00	0.00
7 2 2	ACCIONES Y PARTICIPACIONES DE CAPITAL EN ENTIDADES PARAESTATALES EMPRESARIALES Y NO FINANCIERAS CON FINES DE POLÍTICA ECONÓMICA	0.00	0.00	0.00	0.00	0.00	0.00
7 2 3	ACCIONES Y PARTICIPACIONES DE CAPITAL EN INSTITUCIONES PARAESTATALES PÚBLICAS FINANCIERAS CON FINES DE POLÍTICA ECONÓMICA	0.00	0.00	0.00	0.00	0.00	0.00
7 2 4	ACCIONES Y PARTICIPACIONES DE CAPITAL EN EL SECTOR PRIVADO CON FINES DE POLÍTICA ECONÓMICA	0.00	0.00	0.00	0.00	0.00	0.00
7 2 5	ACCIONES Y PARTICIPACIONES DE CAPITAL EN ORGANISMOS INTERNACIONALES CON FINES DE POLÍTICA ECONÓMICA	0.00	0.00	0.00	0.00	0.00	0.00
7 2 6	ACCIONES Y PARTICIPACIONES DE CAPITAL EN EL SECTOR EXTERNO CON FINES DE POLÍTICA ECONÓMICA	0.00	0.00	0.00	0.00	0.00	0.00
7 2 7	ACCIONES Y PARTICIPACIONES DE CAPITAL EN EL SECTOR PÚBLICO CON FINES DE GESTIÓN DE LIQUIDEZ	0.00	0.00	0.00	0.00	0.00	0.00
7 2 8	ACCIONES Y PARTICIPACIONES DE CAPITAL EN EL SECTOR PRIVADO CON FINES DE GESTIÓN DE LIQUIDEZ	0.00	0.00	0.00	0.00	0.00	0.00



# MUNICIPIO DE COLIMA, COL.

107

## Sistema Integral de Contabilidad Gubernamental

### ESTADO ANALITICO DEL EJERCICIO DEL PRESUPUESTO DE EGRESOS

DEL 1 DE ENERO AL 30 DE SEPTIEMBRE DE 2018

Análisis por: Objeto del Gasto

Clave Presupuestaria	Descripción	Apr	Ene-Sep	AyR Ene-Sep	PrM Ene-Sep	Dev Ene-Sep	Pag Ene-Sep	SEje Ene-Sep
Cap-Con-PGen								
7 2 9	ACCIONES Y PARTICIPACIONES DE CAPITAL EN EL SECTOR EXTERNO CON FINES DE GESTIÓN DE LIQUIDEZ		0.00	0.00	0.00	0.00	0.00	0.00
7 3 0	COMPRA DE TITULOS Y VALORES		0.00	0.00	0.00	0.00	0.00	0.00
7 3 1	BONOS		0.00	0.00	0.00	0.00	0.00	0.00
7 3 2	VALORES REPRESENTATIVOS DE DEUDA ADQUIRIDOS CON FINES DE POLÍTICA ECONÓMICA		0.00	0.00	0.00	0.00	0.00	0.00
7 3 3	VALORES REPRESENTATIVOS DE DEUDA ADQUIRIDOS CON FINES DE GESTIÓN DE LIQUIDEZ		0.00	0.00	0.00	0.00	0.00	0.00
7 3 4	OBLIGACIONES NEGOCIABLES ADQUIRIDAS CON FINES DE POLÍTICA ECONÓMICA		0.00	0.00	0.00	0.00	0.00	0.00
7 3 5	OBLIGACIONES NEGOCIABLES ADQUIRIDAS CON FINES DE GESTIÓN DE LIQUIDEZ		0.00	0.00	0.00	0.00	0.00	0.00
7 3 9	OTROS VALORES		0.00	0.00	0.00	0.00	0.00	0.00
7 4 0	CONCESION DE PRESTAMOS		0.00	0.00	0.00	0.00	0.00	0.00
7 4 1	CONCESIÓN DE PRÉSTAMOS A ENTIDADES PARAESTATALES NO EMPRESARIALES Y NO FINANCIERAS CON FINES DE POLÍTICA ECONÓMICA		0.00	0.00	0.00	0.00	0.00	0.00
7 4 2	CONCESIÓN DE PRÉSTAMOS A ENTIDADES PARAESTATALES EMPRESARIALES Y NO FINANCIERAS CON FINES DE POLÍTICA ECONÓMICA		0.00	0.00	0.00	0.00	0.00	0.00
7 4 3	CONCESIÓN DE PRÉSTAMOS A INSTITUCIONES PARAESTATALES PÚBLICAS FINANCIERAS CON FINES DE POLÍTICA ECONÓMICA		0.00	0.00	0.00	0.00	0.00	0.00
7 4 4	CONCESIÓN DE PRÉSTAMOS A ENTIDADES FEDERATIVAS Y MUNICIPIOS CON FINES DE POLÍTICA ECONÓMICA		0.00	0.00	0.00	0.00	0.00	0.00
7 4 5	CONCESIÓN DE PRÉSTAMOS AL SECTOR PRIVADO CON FINES DE POLÍTICA ECONÓMICA		0.00	0.00	0.00	0.00	0.00	0.00
7 4 6	CONCESIÓN DE PRÉSTAMOS AL SECTOR EXTERNO CON FINES DE POLÍTICA ECONÓMICA		0.00	0.00	0.00	0.00	0.00	0.00
7 4 7	CONCESIÓN DE PRÉSTAMOS AL SECTOR PÚBLICO CON FINES DE GESTIÓN DE LIQUIDEZ		0.00	0.00	0.00	0.00	0.00	0.00
7 4 8	CONCESIÓN DE PRÉSTAMOS AL SECTOR PRIVADO CON FINES DE GESTIÓN DE LIQUIDEZ		0.00	0.00	0.00	0.00	0.00	0.00
7 4 9	CONCESIÓN DE PRÉSTAMOS AL SECTOR EXTERNO CON FINES DE GESTIÓN DE LIQUIDEZ		0.00	0.00	0.00	0.00	0.00	0.00
7 5 0	INVERSIONES EN FIDEICOMISOS, MANDATOS Y OTROS ANALOGOS		0.00	0.00	0.00	0.00	0.00	0.00
7 5 1	INVERSIONES EN FIDEICOMISOS DEL PODER EJECUTIVO		0.00	0.00	0.00	0.00	0.00	0.00
7 5 2	INVERSIONES EN FIDEICOMISOS DEL PODER LEGISLATIVO		0.00	0.00	0.00	0.00	0.00	0.00
7 5 3	INVERSIONES EN FIDEICOMISOS DEL PODER JUDICIAL		0.00	0.00	0.00	0.00	0.00	0.00





# MUNICIPIO DE COLIMA, COL.

107v

## Sistema Integral de Contabilidad Gubernamental

### ESTADO ANALITICO DEL EJERCICIO DEL PRESUPUESTO DE EGRESOS DEL 1 DE ENERO AL 30 DE SEPTIEMBRE DE 2018

Análisis por: Objeto del Gasto

Clave Presupuestaria Cap-Con-PGen	Descripción	Apr Ene-Sep	AyR Ene-Sep	PrM Ene-Sep	Dev Ene-Sep	Pag Ene-Sep	SEJe Ene-Sep
7 5 4	INVERSIONES EN FIDEICOMISOS PÚBLICOS NO EMPRESARIALES Y NO FINANCIEROS	0.00	0.00	0.00	0.00	0.00	0.00
7 5 5	INVERSIONES EN FIDEICOMISOS PÚBLICOS EMPRESARIALES Y NO FINANCIEROS	0.00	0.00	0.00	0.00	0.00	0.00
7 5 6	INVERSIONES EN FIDEICOMISOS PÚBLICOS FINANCIEROS	0.00	0.00	0.00	0.00	0.00	0.00
7 5 7	INVERSIONES EN FIDEICOMISOS DE ENTIDADES FEDERATIVAS	0.00	0.00	0.00	0.00	0.00	0.00
7 5 8	INVERSIONES EN FIDEICOMISOS DE MUNICIPIOS	0.00	0.00	0.00	0.00	0.00	0.00
7 5 9	FÍDEICOMISOS DE EMPRESAS PRIVADAS Y PARTICULARES	0.00	0.00	0.00	0.00	0.00	0.00
7 6 0	OTRAS INVERSIONES FINANCIERAS	0.00	0.00	0.00	0.00	0.00	0.00
7 6 1	DEPÓSITOS A LARGO PLAZO EN MONEDA NACIONAL	0.00	0.00	0.00	0.00	0.00	0.00
7 6 2	DEPÓSITOS A LARGO PLAZO EN MONEDA EXTRANJERA	0.00	0.00	0.00	0.00	0.00	0.00
7 9 0	PROVISIONES PARA CONTINGENCIAS Y OTRAS EROGACIONES ESPECIALES	524,999.97	174,999.99	699,999.96	601,924.00	601,924.00	98,075.96
7 9 1	CONTINGENCIAS POR FENÓMENOS NATURALES	524,999.97	174,999.99	699,999.96	601,924.00	601,924.00	98,075.96
7 9 2	CONTINGENCIAS SOCIOECONÓMICAS	0.00	0.00	0.00	0.00	0.00	0.00
7 9 9	OTRAS EROGACIONES ESPECIALES	0.00	0.00	0.00	0.00	0.00	0.00
<b>8 0 0</b>	<b>PARTICIPACIONES Y APORTACIONES</b>	<b>0.00</b>	<b>0.00</b>	<b>0.00</b>	<b>0.00</b>	<b>0.00</b>	<b>0.00</b>
8 1 0	PARTICIPACIONES	0.00	0.00	0.00	0.00	0.00	0.00
8 1 1	FONDO GENERAL DE PARTICIPACIONES	0.00	0.00	0.00	0.00	0.00	0.00
8 1 2	FONDO DE FOMENTO MUNICIPAL	0.00	0.00	0.00	0.00	0.00	0.00
8 1 3	PARTICIPACIONES DE LAS ENTIDADES FEDERATIVAS A LOS MUNICIPIOS	0.00	0.00	0.00	0.00	0.00	0.00
8 1 4	OTROS CONCEPTOS PARTICIPABLES DE LA FEDERACIÓN A ENTIDADES FEDERATIVAS	0.00	0.00	0.00	0.00	0.00	0.00
8 1 5	OTROS CONCEPTOS PARTICIPABLES DE LA FEDERACIÓN A MUNICIPIOS	0.00	0.00	0.00	0.00	0.00	0.00
8 1 6	CONVENIOS DE COLABORACIÓN ADMINISTRATIVA	0.00	0.00	0.00	0.00	0.00	0.00
8 3 0	APORTACIONES	0.00	0.00	0.00	0.00	0.00	0.00
8 3 1	APORTACIONES DE LA FEDERACIÓN A LAS ENTIDADES FEDERATIVAS	0.00	0.00	0.00	0.00	0.00	0.00
8 3 2	APORTACIONES DE LA FEDERACIÓN A MUNICIPIOS	0.00	0.00	0.00	0.00	0.00	0.00
8 3 4	APORTACIONES PREVISTAS EN LEYES Y DECRETOS AL SISTEMA DE PROTECCIÓN SOCIAL	0.00	0.00	0.00	0.00	0.00	0.00
8 3 5	APORTACIONES PREVISTAS EN LEYES Y DECRETOS COMPENSATORIAS A ENTIDADES FEDERATIVAS Y MUNICIPIOS	0.00	0.00	0.00	0.00	0.00	0.00
8 3 6	APORTACIONES DE LAS ENTIDADES FEDERATIVAS A LOS MUNICIPIOS	0.00	0.00	0.00	0.00	0.00	0.00





# MUNICIPIO DE COLIMA, COL.

108

## Sistema Integral de Contabilidad Gubernamental

### ESTADO ANALITICO DEL EJERCICIO DEL PRESUPUESTO DE EGRESOS DEL 1 DE ENERO AL 30 DE SEPTIEMBRE DE 2018

Análisis por: Objeto del Gasto

Clave Presupuestaria	Descripción	Apr Ene-Sep	AyR Ene-Sep	PrM Ene-Sep	Dev Ene-Sep	Pag Ene-Sep	SEje Ene-Sep
Cap-Con-PGen							
8 5 0	CONVENIOS						
8 5 1	CONVENIOS DE REASIGNACIÓN	0.00	0.00	0.00	0.00	0.00	0.00
8 5 2	CONVENIOS DE DESCENTRALIZACIÓN	0.00	0.00	0.00	0.00	0.00	0.00
8 5 3	OTROS CONVENIOS	0.00	0.00	0.00	0.00	0.00	0.00
<b>9 0 0</b>	<b>DEUDA PUBLICA</b>	<b>11,675,471.65</b>	<b>278,452.20</b>	<b>11,953,923.85</b>	<b>11,458,477.39</b>	<b>6,199,197.85</b>	<b>495,446.46</b>
9 1 0	AMORTIZACION DE LA DEUDA PUBLICA	5,450,294.32	231,275.00	5,681,569.32	5,627,189.65	5,627,189.65	54,379.67
9 1 1	AMORTIZACIÓN DE LA DEUDA INTERNA CON INSTITUCIONES DE CRÉDITO	5,450,294.32	231,275.00	5,681,569.32	5,627,189.65	5,627,189.65	54,379.67
9 1 2	AMORTIZACIÓN DE LA DEUDA INTERNA POR EMISIÓN DE TÍTULOS Y VALORES	0.00	0.00	0.00	0.00	0.00	0.00
9 1 3	AMORTIZACIÓN DE ARRENDAMIENTOS FINANCIEROS NACIONALES	0.00	0.00	0.00	0.00	0.00	0.00
9 1 4	AMORTIZACIÓN DE LA DEUDA EXTERNA CON INSTITUCIONES DE CRÉDITO	0.00	0.00	0.00	0.00	0.00	0.00
9 1 5	AMORTIZACIÓN DE DEUDA EXTERNA CON ORGANISMOS FINANCIEROS INTERNACIONALES	0.00	0.00	0.00	0.00	0.00	0.00
9 1 6	AMORTIZACIÓN DE LA DEUDA BILATERAL	0.00	0.00	0.00	0.00	0.00	0.00
9 1 7	AMORTIZACIÓN DE LA DEUDA EXTERNA POR EMISIÓN DE TÍTULOS Y VALORES	0.00	0.00	0.00	0.00	0.00	0.00
9 1 8	AMORTIZACIÓN DE ARRENDAMIENTOS FINANCIEROS INTERNACIONALES	0.00	0.00	0.00	0.00	0.00	0.00
9 2 0	INTERESES DE LA DEUDA PUBLICA	225,177.39	47,177.20	272,354.59	168,563.05	168,563.05	103,791.54
9 2 1	INTERESES DE LA DEUDA INTERNA CON INSTITUCIONES DE CRÉDITO	225,177.39	47,177.20	272,354.59	168,563.05	168,563.05	103,791.54
9 2 2	INTERESES DERIVADOS DE LA COLOCACIÓN DE TÍTULOS Y VALORES	0.00	0.00	0.00	0.00	0.00	0.00
9 2 3	INTERESES POR ARRENDAMIENTOS FINANCIEROS NACIONALES	0.00	0.00	0.00	0.00	0.00	0.00
9 2 4	INTERESES DE LA DEUDA EXTERNA CON INSTITUCIONES DE CRÉDITO	0.00	0.00	0.00	0.00	0.00	0.00
9 2 5	INTERESES DE LA DEUDA CON ORGANISMOS FINANCIEROS INTERNACIONALES	0.00	0.00	0.00	0.00	0.00	0.00
9 2 6	INTERESES DE LA DEUDA BILATERAL	0.00	0.00	0.00	0.00	0.00	0.00
9 2 7	INTERESES DERIVADOS DE LA COLOCACIÓN DE TÍTULOS Y VALORES EN EL EXTERIOR	0.00	0.00	0.00	0.00	0.00	0.00
9 2 8	INTERESES POR ARRENDAMIENTOS FINANCIEROS INTERNACIONALES	0.00	0.00	0.00	0.00	0.00	0.00
9 3 0	COMISIONES DE LA DEUDA PUBLICA	0.00	0.00	0.00	0.00	0.00	0.00
9 3 1	COMISIONES DE LA DEUDA PÚBLICA INTERNA	0.00	0.00	0.00	0.00	0.00	0.00





MUNICIPIO DE COLIMA, COL.

108v

Sistema Integral de Contabilidad Gubernamental

ESTADO ANALITICO DEL EJERCICIO DEL PRESUPUESTO DE EGRESOS  
DEL 1 DE ENERO AL 30 DE SEPTIEMBRE DE 2018

Análisis por: Objeto del Gasto

Clave Presupuestaria Cap-Con-PGen	Descripción	Apr Ene-Sep	AyR Ene-Sep	PrM Ene-Sep	Dev Ene-Sep	Pag Ene-Sep	SEje Ene-Sep
9 3 2	COMISIONES DE LA DEUDA PÚBLICA EXTERNA		0.00	0.00	0.00	0.00	0.00
9 4 0	GASTOS DE LA DEUDA PUBLICA		0.00	0.00	0.00	0.00	0.00
9 4 1	GASTOS DE LA DEUDA PÚBLICA INTERNA		0.00	0.00	0.00	0.00	0.00
9 4 2	GASTOS DE LA DEUDA PÚBLICA EXTERNA		0.00	0.00	0.00	0.00	0.00
9 5 0	COSTO POR CEBERTURAS		0.00	0.00	0.00	0.00	0.00
9 5 1	COSTO POR COBERTURAS		0.00	0.00	0.00	0.00	0.00
9 6 0	APOYOS FINANCIEROS		0.00	0.00	0.00	0.00	0.00
9 6 1	APOYOS A INTERMEDIARIOS FINANCIEROS		0.00	0.00	0.00	0.00	0.00
9 6 2	APOYOS A AHORRADORES Y DEUDORES DEL SISTEMA FINANCIERO NACIONAL		0.00	0.00	0.00	0.00	0.00
9 9 0	ADEUDOS DE EJERCICIOS FISCALES ANTERIORES (ADEFAS)	5,999,999.94	0.00	5,999,999.94	5,662,724.69	403,445.15	337,275.25
9 9 1	ADEFAS	5,999,999.94	0.00	5,999,999.94	5,662,724.69	403,445.15	337,275.25
<b>TOTAL:</b>		<b>463,721,134.69</b>	<b>101,334,558.58</b>	<b>565,055,693.27</b>	<b>504,651,530.72</b>	<b>488,047,123.08</b>	<b>60,404,162.55</b>

## MUNICIPIO DE COLIMA, COL.

Sistema Integral de Contabilidad Gubernamental

ESTADO ANALITICO DEL EJERCICIO DEL PRESUPUESTO DE EGRESOS  
DEL 1 DE ENERO AL 30 DE SEPTIEMBRE DE 2018

Análisis por: Tipo de Gasto

Clave Presupuestaria	Descripción	Apr Ene-Sep	AyR Ene-Sep	PrM Ene-Sep	Dev Ene-Sep	Pag Ene-Sep	SEje Ene-Sep
TG							
1	GASTO CORRIENTE	368,931,833.47	53,392,810.33	422,324,643.80	384,256,285.97	374,946,128.13	38,068,357.83
2	GASTO DE CAPITAL	25,499,565.20	46,798,974.20	72,298,539.40	52,029,957.26	49,994,987.00	20,268,582.14
3	AMORTIZACION DE LA DEUDA Y DISMINUCION DE PASIVOS	11,675,471.65	278,452.20	11,953,923.85	11,458,477.39	6,199,197.85	495,446.46
4	PENSIONES Y JUBILACIONES	57,614,264.37	864,321.85	58,478,586.22	56,906,810.10	56,906,810.10	1,571,776.12
5	PARTICIAPCIONES	0.00	0.00	0.00	0.00	0.00	0.00
<b>TOTAL:</b>		<b>463,721,134.69</b>	<b>101,334,558.58</b>	<b>565,055,693.27</b>	<b>504,651,530.72</b>	<b>488,047,123.08</b>	<b>60,404,162.55</b>





# MUNICIPIO DE COLIMA, COL.

## Sistema Integral de Contabilidad Gubernamental

### ESTADO ANALITICO DEL EJERCICIO DEL PRESUPUESTO DE EGRESOS

DEL 1 DE ENERO AL 30 DE SEPTIEMBRE DE 2018

110

Análisis por: Clasificación Funcional

Clave Presupuestaria Fin-Fun-SFun	Descripción	Apr Ene-Sep	AyR Ene-Sep	PrM Ene-Sep	Dev Ene-Sep	Pag Ene-Sep	SEje Ene-Sep
<b>01</b>	<b>GOBIERNO</b>	<b>227,182,072.68</b>	<b>25,250,148.98</b>	<b>252,432,221.66</b>	<b>228,081,941.79</b>	<b>217,612,980.16</b>	<b>24,350,279.87</b>
01 01	LEGISLACION	14,184,517.01	1,269,168.06	15,453,685.07	14,072,931.93	13,937,164.05	1,380,753.14
01 01 01	LEGISLACION	14,184,517.01	1,269,168.06	15,453,685.07	14,072,931.93	13,937,164.05	1,380,753.14
01 03	COORDINACION DE LA POLITICA DE GOBIERNO	87,040,954.95	4,117,730.08	91,158,685.03	86,841,245.47	86,510,527.74	4,317,439.56
01 03 01	PRESIDENCIA / GUBERNATURA	12,667,796.37	1,873,292.80	14,541,089.17	12,814,272.78	12,683,491.43	1,726,816.39
01 03 04	FUNCION PUBLICA	59,405,476.45	1,189,457.74	60,594,934.19	59,017,884.53	59,016,989.77	1,577,049.66
01 03 09	OTROS	14,967,682.13	1,054,979.54	16,022,661.67	15,009,088.16	14,810,046.54	1,013,573.51
01 05	ASUNTOS FINANCIEROS Y HACENDARIOS	15,143,584.06	3,634,216.45	18,777,800.51	16,669,465.08	11,405,940.77	2,108,335.43
01 05 02	ASUNTOS HACENDARIOS	15,143,584.06	3,634,216.45	18,777,800.51	16,669,465.08	11,405,940.77	2,108,335.43
01 07	ASUNTOS DE ORDEN PUBLICO Y DE SEGURIDAD INTERIOR	30,466,399.75	1,719,855.16	32,186,254.91	29,831,617.16	29,490,873.99	2,354,637.75
01 07 02	PROTECCION CIVIL	824,276.19	653,815.38	1,478,091.57	985,212.00	787,272.99	492,879.57
01 07 03	OTROS ASUNTOS DE ORDEN PUBLICO Y SEGURIDAD	29,642,123.56	1,066,039.78	30,708,163.34	28,846,405.16	28,703,601.00	1,861,758.18
01 08	OTROS SERVICIOS GENERALES	80,346,616.91	14,509,179.23	94,855,796.14	80,666,682.15	76,268,473.61	14,189,113.99
01 08 01	SERVICIOS REGISTRALES, ADMINISTRATIVOS Y PATRIMONIALES	64,078,607.26	10,388,227.74	74,466,835.00	62,328,563.49	59,505,426.06	12,138,271.51
01 08 03	SERVICIOS DE COMUNICACION Y MEDIOS	4,174,271.12	418,163.28	4,592,434.40	4,268,635.46	3,381,461.84	323,798.94
01 08 05	OTROS	12,093,738.53	3,702,788.21	15,796,526.74	14,069,483.20	13,381,585.71	1,727,043.54
<b>02</b>	<b>DESARROLLO SOCIAL</b>	<b>212,713,510.09</b>	<b>67,139,557.74</b>	<b>279,853,067.83</b>	<b>246,360,038.76</b>	<b>241,143,949.03</b>	<b>33,493,029.07</b>
02 01	PROTECCION AMBIENTAL	108,170,954.10	11,807,192.96	119,978,147.06	110,689,935.83	109,832,509.19	9,288,211.23
02 01 01	ORDENACION DE DESECHOS	108,170,954.10	11,351,515.78	119,522,469.88	110,689,935.83	109,832,509.19	8,832,534.05
02 01 03	ORDENACION DE AGUAS RESIDUALES, DRENAJE Y ALCANTARILLADO	0.00	455,677.18	455,677.18	0.00	0.00	455,677.18
02 02	VIVIENDA Y SERVICIOS A LA COMUNIDAD	44,789,907.99	39,931,866.82	84,721,774.81	68,154,223.67	65,945,972.57	16,567,551.14
02 02 01	URBANIZACION	44,789,907.99	24,015,813.57	68,805,721.56	60,805,287.26	59,246,800.63	8,000,434.30
02 02 04	ALUMBRADO PUBLICO	0.00	173,558.25	173,558.25	0.00	0.00	173,558.25
02 02 05	VIVIENDA	0.00	15,742,495.00	15,742,495.00	7,348,936.41	6,699,171.94	8,393,558.59
02 04	RECREACION, CULTURA Y OTRAS MANIFESTACIONES SOCIALES	21,986,426.56	11,910,690.68	33,897,117.24	28,718,126.35	28,381,804.87	5,178,990.89
02 04 01	DEPORTE Y RECREACION	8,043,439.40	8,374,362.38	16,417,801.78	11,870,871.16	11,751,289.41	4,546,930.62
02 04 02	CULTURA	13,942,987.16	3,536,328.30	17,479,315.46	16,847,255.19	16,630,515.46	632,060.27
02 05	EDUCACION	0.00	754,730.06	754,730.06	0.00	0.00	754,730.06
02 05 01	EDUCACION BASICA	0.00	754,730.06	754,730.06	0.00	0.00	754,730.06
02 06	PROTECCION SOCIAL	24,426,629.55	3,114,069.95	27,540,699.50	27,000,000.00	26,000,000.00	540,699.50
02 06 08	OTROS GRUPOS VULNERABLES	24,426,629.55	3,114,069.95	27,540,699.50	27,000,000.00	26,000,000.00	540,699.50
02 07	OTROS ASUNTOS SOCIALES	13,339,591.89	-378,992.73	12,960,599.16	11,797,752.91	10,983,662.40	1,162,846.25
<del>02 07 01</del>	<del>OTROS ASUNTOS SOCIALES</del>	<del>13,339,591.89</del>	<del>-378,992.73</del>	<del>12,960,599.16</del>	<del>11,797,752.91</del>	<del>10,983,662.40</del>	<del>1,162,846.25</del>
<b>03</b>	<b>DESARROLLO ECONOMICO</b>	<b>23,825,551.92</b>	<b>8,944,851.86</b>	<b>32,770,403.78</b>	<b>30,209,550.17</b>	<b>29,290,193.89</b>	<b>2,560,853.61</b>
03 01	ASUNTOS ECONOMICOS, COMERCIALES Y LABORALES EN GENERAL	20,212,615.68	8,825,501.41	29,038,117.09	27,080,883.09	26,207,064.06	1,957,234.00
03 01 01	ASUNTOS ECONOMICOS Y COMERCIALES EN GENERAL	20,212,615.68	8,825,501.41	29,038,117.09	27,080,883.09	26,207,064.06	1,957,234.00



# MUNICIPIO DE COLIMA, COL.

110v

## Sistema Integral de Contabilidad Gubernamental

### ESTADO ANALITICO DEL EJERCICIO DEL PRESUPUESTO DE EGRESOS DEL 1 DE ENERO AL 30 DE SEPTIEMBRE DE 2018

Análisis por: Clasificación Funcional

Clave Presupuestaria	Descripción	Apr Ene-Sep	AyR Ene-Sep	PrM Ene-Sep	Dev Ene-Sep	Pag Ene-Sep	SEje Ene-Sep
Fin-Fun-SFun							
03 02	AGROPECUARIA, SILVICULTURA, PESCA Y CAZA	3,612,936.24	119,350.45	3,732,286.69	3,128,667.08	3,083,129.83	603,619.61
03 02 01	AGROPECUARIA	3,612,936.24	119,350.45	3,732,286.69	3,128,667.08	3,083,129.83	603,619.61
<b>TOTAL:</b>		<b>463,721,134.69</b>	<b>101,334,558.58</b>	<b>565,055,693.27</b>	<b>504,651,530.72</b>	<b>488,047,123.08</b>	<b>60,404,162.55</b>