



Los sueños y anhelos de las personas serán la prioridad de nuestro gobierno.

**HONORABLE CABILDO DE COLIMA,
PRESENTE.**

LA COMISIÓN DE HACIENDA MUNICIPAL, integrada por los CC. Regidores **L.E. OSCAR A. VALDOVINOS ANGUIANO, LIC. ESMERALDA CARDENAS SANCHEZ, LIC. GERMAN SANCHEZ ALVAREZ**, que suscriben el presente Dictamen, así como el **L.E. FRANCISCO JAVIER RODRIGUEZ GARCIA**, Síndico Municipal y el **MTRO. HECTOR INSUA GARCIA**, Presidente Municipal, en cumplimiento a lo dispuesto por el Artículo 45, fracción IV, inciso d) 47 fracción IV inciso c) y 51 fracción VII de la Ley del Municipio Libre del Estado de Colima, y Artículos 8 fracción IX, 13, fracción V y 14, fracción V, de la Ley de Presupuesto, Contabilidad y Gasto Público Municipal, así como por los artículos 105, 106 y 109 del Reglamento del Gobierno Municipal de Colima, y:

CONSIDERANDO.

PRIMERO.- Que mediante memorándum No. **S-992/2018**, de fecha 14 de Agosto de 2018, suscrito por el Secretario de éste H. Ayuntamiento **ING. FRANCISCO SANTANA ROLDAN**, y turnado a ésta Comisión y al Síndico Municipal, por instrucciones del Presidente Municipal, el **oficio No. 02-TMC-832/2018**, suscrito por el Tesorero Municipal, mediante el cual presenta para su autorización y remisión al H. Congreso del Estado, la cuenta pública correspondiente al mes de Julio de 2018, con la finalidad de que se emita el dictamen respectivo.

SEGUNDO.- Que en cumplimiento a lo establecido por los artículos 72, fracciones IV de la Ley del Municipio Libre del Estado de Colima; 10, fracciones II y VII de la Ley de Presupuesto, Contabilidad y Gasto Público Municipal, el Tesorero Municipal, remitió al Secretario del Ayuntamiento mediante oficio No. 02-TMC-832/2018, la cuenta pública correspondiente al mes de Julio de 2018, para que en los términos de los artículos 45, fracción IV, inciso b) de la Ley del Municipio Libre del Estado de Colima, 8, fracción VII, de la Ley de Presupuesto, Contabilidad y Gasto Público Municipal y 13 de la Ley de Fiscalización Superior y Rendición de Cuentas del Estado de Colima, se otorgara la autorización, remisión y dictamen de la misma.

TERCERO.- Que la Ley del Municipio Libre del Estado de Colima, en su artículo 45, fracción IV, Inciso b), establece entre las facultades y obligaciones del Ayuntamiento, la de remitir mensualmente al Congreso, a más tardar el día 15, la cuenta detallada de los ingresos y egresos habidos en el mes anterior.

CUARTO. Que de conformidad con el contenido del artículo 13 de la Ley de Fiscalización Superior y Rendición de Cuentas del Estado de Colima, la cuenta pública mensual, corresponde al reporte de la gestión financiera, como parte integral de la

cuenta pública anual, que rinden los municipios. Documento que deberán contener: el detalle de los ingresos recaudados, así como el registro de los egresos ejercido de conformidad con el presupuesto anual; el estado de situación financiera, y el estado analítico de activos, pasivos y deuda.

Que derivado del análisis realizado por la Comisión de Hacienda y Síndico Municipal al Estado de situación Financiera al 31 de Julio de 2018, se observa:

BALANCE GENERAL AL 31 DE JULIO DE 2018.

ACTIVO

El saldo total del Activo al 31 de Julio, asciende a \$ 941'846,520.88, correspondiendo los importes de \$ 112'661,644.88 y \$829'184,876.00, al Activo Circulante y Activo No Circulante, respectivamente.

ACTIVO CIRCULANTE

El saldo total del Activo Circulante es de \$ 112'661,644.88 mismo que se integra por:

- a).- La cuenta de Efectivo, con un saldo de **\$36,500.00**, que corresponde a los fondos de cajas chicas para gastos menores administrativos y de operación en diversas dependencias municipales.
- b).- La cuenta de Bancos/Tesorería se registra un saldo de **\$ 49'645,057.91**, mismo que se integra por los saldos en cuentas bancarias en favor del Ayuntamiento, tanto de recursos propios, como de los recursos provenientes las participaciones y aportaciones del Ramo 33, así como por otros fondos federales y recursos convenidos la Federación.
- c).- La cuenta de Inversiones Temporales (Hasta 3 Meses), presenta un saldo de **\$4'522,819.09**.
- d).- El saldo de "Cuentas por Cobrar a Corto Plazo", es de **\$ 48'812,300.23**.

CUENTA	SALDO	
	JUNIO	JULIO
Cuentas por cobrar a empleados y funcionarios	\$ 2,361.15	\$ - 9,499.85
Cuentas por cobrar a personal supernumerarios		
Otras cuentas por cobrar		
Cuentas por cobrar a terceros	582,755.51	618,394.45
Documentos por cobrar	503,755.51	503,755.51



Los sueños y anhelos de las personas serán la prioridad de nuestro gobierno.

CUENTAS POR COBRAR RELLENO SANITARIO	47,699,650.12	47,699,650.12
Cuentas por Cobrar a Corto Plazo	\$ 48'788,745.07	\$ 48'812,300.23

e).- Deudores Diversos por Cobrar a Corto Plazo, muestra un saldo de **\$7'229,383.28** mismo que se integra por Gasto a Comprobar por \$1'395,426.00; y Otros Deudores Diversos por \$4'447,248.43 y otros deudores asuntos jurídicos \$1,431,208.85.

f).- Deudores por Anticipos de Tesorería a Corto Plazo, presenta un saldo de **\$ 48,230.00**, que corresponden a los fondos revolventes asignados a diversas dependencias.

g).- Otros Derechos a Recibir Efectivo o Equivalentes a corto plazo, presenta un saldo de **\$95,079.02**

h).- Anticipos a Proveedores por Adquisiciones de Bienes y Prestación de Servicios a Corto Plazo, esta cuenta presenta un saldo de **\$2'071,028.00**, que corresponden a CFE por Convenio de cobranza centralizada.

i).- Anticipos a Contratistas por Obras Públicas a Corto Plazo, cuenta que presenta un saldo de **\$74,010.61**.

j).- La cuenta Almacén de Materiales y Suministros de Consumo, muestran un saldo de **\$127,236.74**.

ACTIVO NO CIRCULANTE

El saldo total del Activo No Circulante reportado en el Estado de Situación Financiera, es de **\$ 829'184,876.00**, mismo que se integra por:

a).- Terrenos, que consigna un importe de **\$594'589,887.67**.

b).- Edificio no Habitacionales, que registra un saldo de **\$69'350,674.35**.

c).- Construcciones en Proceso en Bienes de Dominio Público con un saldo de **\$60'194,940.63**.

d).- Construcciones en proceso en Bienes Propios, con un saldo de **\$2'399,757.80**.

e).- Otros bienes Inmuebles, con **\$76,637.00**.

f).- Mobiliario y Equipo de Administración, presenta un saldo de **\$37'740,465.69**.

g).- Mobiliario y Equipo Educativo y Recreativo, presenta un saldo de **\$1'001,948.25**.

h).- Equipo e Instrumental Médico y de Laboratorio, presenta un saldo de **\$600,070.27**.

i).- Equipo de Transporte, presenta un saldo de **\$30'917,639.74**.

- j).- Equipo de Defensa y Seguridad, presenta un saldo de **\$180,326.54.**
- k).- Maquinaria, Otros Equipos y Herramientas, presenta un saldo de **\$24'890,792.55.**
- l).- La cuenta software, muestra la cantidad de **\$3'033,059.71**
- m).- La cuenta Otros Activos Intangibles, tiene un saldo de **\$3'148,286.40**
- n).- La cuenta de Estudios, Formulación y Evaluación de Proyectos, reporta el saldo de **\$1'060,389.40**

PASIVO.

El saldo total del Pasivo, asciende a **\$159'428,523.56**, cifra que es menor en \$4'647,678.56, respecto del saldo reportando en la cuenta de Junio.

La integración del pasivo Circulante se describe a continuación:

- a).- La cuenta de Servicio Personales por Pagar a Corto Plazo, muestra un saldo de **\$98'940,454.12**, corresponde a las cuotas y aportaciones a la Dirección de Pensiones Civiles del Estado la cantidad de \$97'345,269.45, el resto, corresponden a otras retenciones a personal de base sindicalizado y de confianza.
- b).- Proveedores por Pagar a Corto Plazo, esta cuenta muestra un saldo de **\$16'482,011.15**, correspondiendo a proveedores por adquisiciones de bienes de consumo la cantidad de \$4'787,541.60 y a proveedores por prestación de servicios \$11'694,469.55.
- c).- Contratistas por Obras Públicas por Pagar a Corto plazo, reporta un saldo de **\$615,848.17.**
- d).- PARTICIPACIONES Y APORTACIONES POR PAGAR A CORTO PLAZO muestra un saldo de **\$119,963.16**, que corresponde a 5% RETENCION DE PENSIONES JUBILADOS Y PENSIONADOS.
- e).- TRANSFERENCIA OTORGADAS POR PAGAR A CORTO PLAZO muestra un saldo de **\$6'137,407.52**, destacando el saldo correspondiente a las TRANSFERENCIAS INTERNAS OTORGADAS A PARAMUNICIPALES por \$4'929,967.50, para ayudas sociales a personas físicas \$511,572.00, Asociaciones civiles sin fines de lucro \$82,100.00, además de un importe de \$602,018.02, correspondiente al municipio de Colima y a los conceptos de APOYO ECONOMICO DE FONDO DE RETIRO POR JUBILACIÓN \$11,750.00.
- f).- RETENCIONES Y CONTRIBUCIONES POR PAGAR A CORTO PLAZO, esta cuenta tiene un saldo de **\$24'352,963.87.**

Los sueños y anhelos de las personas serán la prioridad de nuestro gobierno.

El saldo se integra por:

Cuenta contable	2018	
	JUNIO	JULIO
RETENCIONES A CONTRATISTAS Y PROVEEDORES	\$ 433,323.88	502,615.81
RETENCIONES SOBRE REMUNERACIONES AL PERSONAL, DISTINTAS A IMPUESTOS	12'056,067.21	11,280,314.47
RETENCIONES SOBRE REMUNERACIONES AL PERSONAL POR ISR POR ENTERAR	4'619,623.05	4,526,546.06
CONTRIBUCIONES ESTATALES	8,043,764.00	8,043,764.00
BONO ADICIONAL DE DESPENSA	-1,567.74	-276.47
TOTAL	\$25'151,210.40	\$24'352,963.87

Es importante hacer notar que el importe de \$ 11'280,314.47, corresponde a retenciones sobre las remuneraciones al personal y se integra por:

Cuenta contable	2018	
	JUNIO	JULIO
RETENCIONES POR PRÉSTAMOS DE LA DIRECCIÓN DE PENSIONES	2,453,091.09	1,482,247.10
RETENCIONES POR FINANCIAMIENTOS DE EMPRESAS PRIVADAS	3,716,424.52	3,934,587.05
RETENCIONES POR CUOTAS Y APORTACIONES SINDICALES	2,048,119.90	1,616,936.68
RETENCIONES POR PENSIONES ALIMENTICIAS	4,194.35	9,980.23
OTRAS RETENCIONES VÍA NÓMINA	-272,495.49	-290,731.47
RETENCION PARA FONDO DE AHORRO	4,050,204.33	4,445,430.61
RETENCIONES POR RESOLUCION JUDICIAL	31,524.87	56,252.13
RETENCIONES POR CUOTAS Y APORTACIONES DEL SINDICATO UNION Y ARMONIA T.A.J.P.A.C.O.D	25,003.64	25,612.14
CUOTAS DE APORTACION POR FALLECIMIENTO DEL 1% A TRABAJADORES	0.00	0.00
TOTAL	\$ 12'056,067.21	\$ 11'280,314.47

g).- DEVOLUCIONES DE LA LEY DE INGRESOS POR PAGAR A CORTO PLAZO, esta cuenta tiene un saldo de **\$540,883.79**.

h).- OTRAS CUENTA POR PAGAR A CORTO PLAZO, presenta un saldo de **\$32,600.58**.

i).- PORCIÓN A CORTO PLAZO DE LA DEUDA PÚBLICA INTERNA, muestra un, saldo de **\$1'279,038.23**, mismo que corresponde a los créditos BANOBRAS-FAIS 30089/2016-2018.

j).- La cuenta INGRESOS COBRADO POR ANTICIPADO, presenta un saldo de **\$7'777,777.81**, por el concepto de adelanto a las participaciones federales.

k).- La cuenta FONDOS EN GARANTIA A CORTO PLAZO, tiene un saldo de **\$2'765,345.49**, por el concepto de depósitos en garantías por funcionamiento de establecimientos de bebidas alcohólicas.

Los sueños y anhelos de las personas serán la prioridad de nuestro gobierno.

j).- La cuenta de OTROS PASIVOS CIRCULANTES, derivados del concepto fondos ajenos, su saldo es de **\$384,229.67**.

QUINTO.- Que el importe total de ingresos registrados al 31 de Julio por recaudación es de \$458'665,391.27, mismo que se detalla por fuente de ingreso en el cuadro siguiente:

INGRESOS RECAUDADOS AL MES DE JULIO DE 2018

(pesos)

FUENTE DE INGRESO	Ley de Ingresos	Recaudado a Enero-Julio
IMPUESTOS	130,762,405.32	103'513,065.00
DERECHOS	81,963,339.07	45'875,692.80
PRODUCTOS DE TIPO CORRIENTE	4,257,155.21	2'873,951.57
APROVECHAMIENTOS DE TIPO CORRIENTE	13,982,424.70	8'386,280.82
PARTICIPACIONES FEDERALES	280,550,320.00	175'781,253.21
APORTACIONES FEDERALES RAMO 33	129,092,397.00	73'098,144.57
CONVENIOS	0.00	48'060,422.68
TRANSFERENCIAS, ASIGNACIONES, SUBSIDIOS Y OTRAS AYUDAS		1'076,580.62
TOTAL	640,608,041.30	458'665,391.27

SEXTO.- Que los egresos acumulados devengados al mes de Julio, fueron por un importe de \$389'340,597.40.

Su aplicación se describe en el siguiente cuadro:

Capítulo de Gasto	Presupuesto Anual	Devengado Enero-Julio
SERVICIOS PERSONALES	338,587,299.89	181'675,162.98
MATERIALES Y SUMINISTROS	32,880,019.75	18'174,866.15
SERVICIOS GENERALES	70,219,387.74	46'942,884.42
TRANSFERENCIAS, ASIGNACIONES, SUBSIDIOS Y OTRAS AYUDAS	149,960,775.58	90'266,956.94
BIENES MUEBLES, INMUEBLES E INTANGIBLES	1,602,898.08	3'202,720.67
INVERSION PUBLICA	32,329,423.14	37'878,955.33
INVERSIONES FINANCIERAS Y OTRAS PROVISIONES	699,999.96	601,924.00
DEUDA PUBLICA	14,328,237.16	10'597,126.91
TOTAL	640,608,041.30	389'340,597.40

SÉPTIMO.- Que de conformidad a lo establecido en el artículo 16 de la Ley de Fiscalización Superior y Rendición de Cuentas del Estado de Colima, la autorización de aprobación y remisión de la cuenta pública mensual, no impide al Órgano Superior de



Los sueños y anhelos de las personas serán la prioridad de nuestro gobierno.

Auditoría el promover las acciones o denuncias correspondientes para la imposición de las sanciones administrativas y penales por las faltas graves que se adviertan derivado de sus auditorías e investigaciones, así como dar vista a las autoridades internas de control competentes cuando detecte la comisión de faltas administrativas no graves para que éstas continúen la investigación respectiva y promuevan la imposición de las sanciones que proceda.

Por lo anteriormente expuesto y fundado, esta comisión, tiene a bien presentar a la consideración de este H. Cabildo el siguiente:

A C U E R D O :


PRIMERO.- Que es de aprobarse y se aprueba el presente dictamen de remisión de los resultados de la cuenta pública mensual correspondiente al mes de Julio de 2018, la cual se adjunta al presente dictamen, de conformidad a los artículos 45, fracción IV, Inciso b) de la Ley del Municipio Libre para el Estado de Colima, Artículos 8, fracción VII y 14, fracción V, de la Ley de Presupuesto, Contabilidad y Gasto Público Municipal y 13 de la Ley de Fiscalización Superior y Rendición de Cuentas del Estado de Colima.

SEGUNDO.- Que una vez aprobado el presente dictamen de revisión se autorice la remisión, por conducto del Presidente Municipal, al H. Congreso del Estado, para los efectos de su revisión y fiscalización correspondientes.

Dado en el Recinto Oficial de Cabildo, el día 28 de Agosto del 2018.

A t e n t a m e n t e.

LA COMISIÓN DE HACIENDA MUNICIPAL.


L.E. OSCAR A. VALDOVINOS ANGUIANO.
Regidor Presidente.


L.E. FRANCISCO JAVIER RODRIGUEZ GARCIA
Síndico Municipal y Secretario.


LIC. ESMERALDA CÁRDENAS SÁNCHEZ.
Regidora Secretaria.


LIC. GERMAN SÁNCHEZ ALVAREZ.
Regidor Secretario

MTRO. HECTOR INSUA GARCIA
Presidente Municipal y Secretario



Los sueños y anhelos de las personas serán la prioridad de nuestro gobierno.

MEMORANDUM N° S-992/2018

LIC. OSCAR A. VALDOVINOS ANGUIANO,
Presidente de la Comisión de Hacienda Municipal,
Presente.

Por este conducto, remito a usted Oficio N° 02-TMC-832/2018, suscrito por el **M.C. Eduardo Camarena Berra, Tesorero Municipal**, mediante la cual hace llegar para su autorización y remisión al H. Congreso del Estado, la Cuenta Pública Mensual del mes de Julio de 2018, en los términos del Artículo 45 fracción IV inciso b) de la Ley del Municipio Libre del Estado de Colima; 8 fracción VII de la Ley de Presupuesto, Contabilidad y Gasto Público Municipal y el Artículo 8 de la Ley de Fiscalización Superior del Estado.

Lo anterior para que la comisión que usted preside, emita el dictamen que considere deberá ser presentado al Pleno del Cabildo.

Sin otro particular, reciba un cordial saludo.

Atentamente,
Colima, Col., 14 de agosto de 2018.
EL SECRETARIO DEL H. AYUNTAMIENTO,

H. Ayuntamiento de Colima
SECRETARIA
ING. FRANCISCO SANTANA ROLDAN.

*Decisión.
García 09:40 hrs.
15/08/18*

- c.c.p. Mtro. Héctor Insúa García.- Secretario de la Comisión de Hacienda Mpal.-
 - c.c.p. Lic. Francisco Javier Rodríguez García.- Secretario de la Comisión de Hacienda Mpal.-
 - c.c.p. Lic. Germán Sánchez Álvarez.- Secretario de la Comisión de Hacienda Mpal.-
 - c.c.p. Lic. Esmeralda Cárdenas Sánchez.- Secretaria de la Comisión de Hacienda Mpal.
- FSR*vero**



AYUNTAMIENTO DE
COLIMA

DIRECCIÓN DE
EGRESOS

G. Torres Quintero No. 80 Colima, Col. C.P. 28000
Tel. 316-3856


OFICIO No. 02-TMC-832/2018


ING. FRANCISCO SANTANA ROLDAN,
Secretario del H. Ayuntamiento,
Presente.

Por medio del presente me dirijo a usted para informar que en cumplimiento a lo establecido por el Artículo 72, fracción VI de la Ley del Municipio Libre del Estado de Colima, así como del artículo 10, fracción II y VII de la Ley de Presupuesto, Contabilidad y Gasto Público Municipal, así para que en la siguiente sesión de cabildo se anexe el siguiente punto en el orden del día, **Proyecto de Cuenta Pública Mensual de Julio 2018**, para que se presente a la Comisión de Hacienda Municipal en los términos del artículo 45 fracción IV inciso b) de la Ley del Municipio Libre del Estado de Colima, y 8 fracción VII de la Ley de Presupuesto, Contabilidad y Gasto Público Municipal; asimismo, el artículo 8 de la Ley de Fiscalización Superior del Estado.

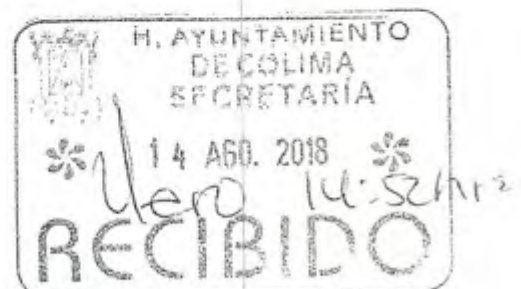
Sin otro particular por el momento, aprovecho la ocasión para enviarle un cordial saludo.


Atentamente
SUFRAGIO EFECTIVO. NO REELECCION
Colima, Col., a 14 de Julio de 2018
EL TESORERO MUNICIPAL


M.C. EDUARDO CAMARENA BERRA


H. AYUNTAMIENTO
DE COLIMA
TESORERÍA MUNICIPAL

C.C.P. ARCHIVO.
ECB*AAOA*yssc





**UNIDOS
POR COLIMA**
H. AYUNTAMIENTO DE COLIMA 2015 - 2018



CUENTA PÚBLICA MENSUAL JULIO 2018





**UNIDOS
POR COLIMA**
H. AYUNTAMIENTO DE COLIMA 2015 - 2018



INFORMACION CONTABLE

- 1.1 Estado de Situación Financiera
- 1.2 Estado de Actividades
- 1.3 Estado de Flujo Efectivo
- 1.4 Estado de Analítico de la Deuda y otros Pasivos
- 1.5 Notas a los Estados Financieros

INFORMACION PRESUPUESTAL

- 2.1 Estado Analítico de Ingresos
 - a) Rubro de Ingreso
 - b) Fuente y Origen

- 2.2 Estado Analítico del Ejercicio del Presupuesto de Egresos
 - c) Administrativa
 - d) Por objeto del gasto
 - e) Tipo de Gasto
 - f) Funcional





**UNIDOS
POR COLIMA**
H. AYUNTAMIENTO DE COLIMA 2015 - 2018



INFORMACION CONTABLE





166

MUNICIPIO DE COLIMA, COL.
Sistema Integral de Contabilidad Gubernamental
ESTADO DE SITUACION FINANCIERA
AL 31 DE JULIO DE 2018

Descripción de la Cuenta	Importe
ACTIVO	
ACTIVO CIRCULANTE	
<i>EFFECTIVO Y EQUIVALENTES</i>	
EFFECTIVO	36,500.00
BANCOS/TESORERIA	49,645,057.91
INVERSIONES TEMPORALES (HASTA 3 MESES)	4,522,819.09
<i>DERECHOS A RECIBIR EFFECTIVO O EQUIVALENTES</i>	
CUENTAS POR COBRAR A CORTO PLAZO	48,812,300.23
DEUDORES DIVERSOS POR COBRAR A CORTO PLAZO	7,229,383.28
DEUDORES POR ANTICIPOS DE TESORERIA A CORTO PLAZO	48,230.00
OTROS DERECHOS A RECIBIR EFFECTIVO O EQUIVALENTES A CORTO PLAZO	95,079.02
<i>DERECHOS A RECIBIR BIENES O SERVICIOS</i>	
ANTICIPO A PROVEEDORES POR ADQUISICIÓN DE BIENES Y PRESTACIÓN DE SERVICIOS A CORTO PLAZO	2,071,028.00
ANTICIPO A CONTRATISTAS POR OBRAS PÚBLICAS A CORTO PLAZO	74,010.61
<i>ALMACÉN</i>	
ALMACEN DE MATERIALES Y SUMINISTROS DE CONSUMO	127,236.74
TOTAL ACTIVO CIRCULANTE	112,661,644.88
ACTIVO NO CIRCULANTE	
<i>BIENES INMUEBLES, INFRAESTRUCTURA Y CONSTRUCCIONES EN PROCESO</i>	
TERRENOS	594,589,887.67
EDIFICIOS NO HABITACIONALES	69,350,674.35
CONSTRUCCIONES EN PROCESO EN BIENES DE DOMINIO PÚBLICO	60,194,940.63
CONSTRUCCIONES EN PROCESO EN BIENES PROPIOS	2,399,757.80
OTROS BIENES INMUEBLES	76,637.00
<i>BIENES MUEBLES</i>	
MOBILIARIO Y EQUIPO DE ADMINISTRACIÓN	37,740,465.69
MOBILIARIO Y EQUIPO EDUCACIONAL Y RECREATIVO	1,001,948.25
EQUIPO E INSTRUMENTAL MÉDICO Y DE LABORATORIO	600,070.27
EQUIPO DE TRANSPORTE	30,917,639.74
EQUIPO DE DEFENSA Y SEGURIDAD	180,326.54
MAQUINARIA, OTROS EQUIPOS Y HERRAMIENTAS	24,890,792.55
<i>ACTIVOS INTANGIBLES</i>	
SOFTWARE	3,033,059.71
OTROS ACTIVOS INTANGIBLES	3,148,286.40
<i>ACTIVOS DIFERIDOS</i>	
ESTUDIOS, FORMULACIÓN Y EVALUACIÓN DE PROYECTOS	1,060,389.40
TOTAL ACTIVO NO CIRCULANTE	829,184,876.00
TOTAL ACTIVO	941,846,520.88
PASIVO	
PASIVO CIRCULANTE	
<i>CUENTAS POR PAGAR A CORTO PLAZO</i>	
SERVICIOS PERSONALES POR PAGAR A CORTO PLAZO	98,940,454.12
PROVEEDORES POR PAGAR A CORTO PLAZO	16,482,011.15
CONTRATISTAS POR OBRAS PÚBLICAS POR PAGAR A CORTO PLAZO	615,848.17
PARTICIPACIONES Y APORTACIONES POR PAGAR A CORTO PLAZO	119,963.16
TRANSFERENCIAS OTORGADAS POR PAGAR A CORTO PLAZO	6,137,407.52

BAJO PROTESTA DE DECIR VERDAD DECLARAMOS QUE LOS ESTADOS FINANCIEROS Y SUS NOTAS, SON RAZONABLEMENTE CORRECTOS Y SON RESPONSABILIDAD DEL EMISOR



MUNICIPIO DE COLIMA, COL.
Sistema Integral de Contabilidad Gubernamental
ESTADO DE SITUACION FINANCIERA
AL 31 DE JULIO DE 2018

Descripción de la Cuenta	Importe
RETENCIONES Y CONTRIBUCIONES POR PAGAR A CORTO PLAZO	24,352,963.87
DEVOLUCIONES DE LA LEY DE INGRESO POR PAGAR A CORTO PLAZO	540,883.79
OTRAS CUENTAS POR PAGAR A CORTO PLAZO	32,600.58
<i>PORCIÓN A CORTO PLAZO DE LA DEUDA PÚBLICA A LARGO PLAZO</i>	
PORCIÓN A CORTO PLAZO DE LA DEUDA PÚBLICA INTERNA	1,279,038.23
<i>PASIVOS DIFERIDOS A CORTO PLAZO</i>	
INGRESOS COBRADOS POR ADELANTADO A CORTO PLAZO	7,777,777.81
<i>FONDOS Y BIENES DE TERCEROS EN GARANTÍA Y/O ADMINISTRACIÓN A CORTO PLAZO</i>	
FONDOS EN GARANTÍA A CORTO PLAZO	2,765,345.49
<i>OTROS PASIVOS A CORTO PLAZO</i>	
OTROS PASIVOS CIRCULANTES	384,229.67
TOTAL PASIVO CIRCULANTE	159,428,523.56
TOTAL PASIVO	159,428,523.56
HACIENDA PUBLICA/ PATRIMONIO	
HACIENDA PUBLICA/ PATRIMONIO CONTRIBUIDO	
<i>ACTUALIZACIÓN DE LA HACIENDA PÚBLICA/ PATRIMONIO</i>	47,849,678.33
TOTAL HACIENDA PUBLICA/ PATRIMONIO CONTRIBUIDO	47,849,678.33
HACIENDA PUBLICA/ PATRIMONIO GENERADO	
<i>RESULTADO DEL EJERCICIO (AHORRO/DESAHORRO)</i>	120,846,037.33
<i>RESULTADOS DE EJERCICIOS ANTERIORES</i>	-21,286,208.07
<i>REVALÚOS</i>	635,008,489.73
TOTAL HACIENDA PUBLICA/ PATRIMONIO GENERADO	734,568,318.99
TOTAL HACIENDA PUBLICA/ PATRIMONIO	782,417,997.32
TOTAL PASIVO Y HACIENDA PUBLICA/ PATRIMONIO	941,846,520.88

PRESIDENTE MUNICIPAL

M. C. HECTOR INSUA GARCIA

TESORERO MUNICIPAL

M.C. EDUARDO CAMARENA BERRA

DIRECTOR DE EGRESOS Y CONTABILIDAD

LIC. MARCO ANTONIO SALAS MORENO



MUNICIPIO DE COLIMA, COL.
Sistema Integral de Contabilidad Gubernamental
ESTADO DE ACTIVIDADES
DEL 1 DE ENERO AL 31 DE JULIO DE 2018

Descripción de la Cuenta	Importe
INGRESOS	
INGRESOS DE GESTIÓN	
<i>IMPUESTOS</i>	
IMPUESTO SOBRE LOS INGRESOS	255,458.36
IMPUESTOS SOBRE EL PATRIMONIO	85,190,248.82
IMPUESTO SOBRE LA PRODUCCIÓN, EL CONSUMO Y LAS TRANSACCIONES	15,194,605.71
ACCESORIOS	2,872,752.11
<i>DERECHOS</i>	
DERECHOS POR EL USO, GOCE, APROVECHAMIENTO O EXPLOTACIÓN DE BIENES DE DOMINIO PÚBLICO	1,331,796.74
DERECHOS POR PRESTACIÓN DE SERVICIOS	25,873,487.78
ACCESORIOS	503,074.02
OTROS DERECHOS	18,167,334.26
<i>PRODUCTOS DE TIPO CORRIENTE</i>	
PRODUCTOS DERIVADOS DEL USO Y APROVECHAMIENTO DE BIENES NO SUJETOS A RÉGIMEN DE DOMINIO PÚBLICO	2,518,377.01
OTROS PRODUCTOS QUE GENERAN INGRESOS CORRIENTES	355,574.56
<i>APROVECHAMIENTOS DE TIPO CORRIENTE</i>	
MULTAS	4,138,031.52
OTROS APROVECHAMIENTOS	4,248,249.30
TOTAL INGRESOS DE GESTIÓN	160,648,990.19
PARTICIPACIONES, APORTACIONES, TRANSFERENCIAS, ASIGNACIONES, SUBSIDIOS Y OTRAS AYUDAS	
<i>PARTICIPACIONES Y APORTACIONES</i>	
PARTICIPACIONES	175,781,253.21
APORTACIONES	73,098,144.57
CONVENIOS	48,060,422.68
<i>TRANSFERENCIAS, ASIGNACIONES, SUBSIDIOS Y OTRAS AYUDAS</i>	
SUBSIDIOS Y SUBVENCIONES	1,076,580.62
TOTAL PARTICIPACIONES, APORTACIONES, TRANSFERENCIAS, ASIGNACIONES, SUBSIDIOS Y OTRAS AYUDAS	298,016,401.08
TOTAL INGRESOS	458,665,391.27
GASTOS Y OTRAS PÉRDIDAS	
GASTOS DE FUNCIONAMIENTO	
<i>SERVICIOS PERSONALES</i>	
REMUNERACIONES AL PERSONAL DE CARÁCTER PERMANENTE	69,727,119.39
REMUNERACIONES AL PERSONAL DE CARÁCTER TRANSITORIO	14,615,321.19
REMUNERACIONES ADICIONALES Y ESPECIALES	31,496,164.17
SEGURIDAD SOCIAL	13,776,031.33
OTRAS PRESTACIONES SOCIALES Y ECONOMICAS	52,060,526.90
<i>MATERIALES Y SUMINISTROS</i>	
MATERIALES DE ADMINISTRACION, EMISION DE DOCUMENTOS Y ARTICULOS OFICIALES	1,852,983.85
ALIMENTOS Y UTENSILIOS	197,160.48
MATERIALES Y ARTICULOS DE CONSTRUCCION Y DE REPARACION	2,439,299.00
PRODUCTOS QUIMICOS, FARMACEUTICOS Y DE LABORATORIO	173,765.66
COMBUSTIBLES, LUBRICANTES Y ADITIVOS	10,618,338.99
VESTUARIO, BLANCOS, PRENDAS DE PROTECCION Y ARTICULOS DEPORTIVOS	1,201,424.10

BAJO PROTESTA DE DECIR VERDAD DECLARAMOS QUE LOS ESTADOS FINANCIEROS Y SUS NOTAS, SON RAZONABLEMENTE CORRECTOS Y SON REPONSABILIDAD DEL EMISOR



168v

MUNICIPIO DE COLIMA, COL.
Sistema Integral de Contabilidad Gubernamental
ESTADO DE ACTIVIDADES
DEL 1 DE ENERO AL 31 DE JULIO DE 2018

Descripción de la Cuenta	Importe
MATERIALES Y SUMINISTROS PARA SEGURIDAD	557,511.17
HERRAMIENTAS, REFACCIONES Y ACCESORIOS MENORES	1,134,382.90
SERVICIOS GENERALES	
SERVICIOS BÁSICOS	23,820,349.16
SERVICIOS DE ARRENDAMIENTO	1,557,682.64
SERVICIOS PROFESIONALES, CIENTÍFICOS Y TÉCNICOS Y OTROS SERVICIOS	2,297,672.10
SERVICIOS FINANCIEROS, BANCARIOS Y COMERCIALES	3,826,318.34
SERVICIOS DE INSTALACION, REPARACION, MANTENIMIENTO Y CONSERVACION	5,173,551.96
SERVICIOS DE COMUNICACION SOCIAL Y PUBLICIDAD	1,075,328.05
SERVICIOS DE TRASLADO Y VIATICOS	188,602.40
SERVICIOS OFICIALES	7,302,579.72
OTROS SERVICIOS GENERALES	1,700,800.05
TOTAL GASTOS DE FUNCIONAMIENTO	246,792,913.55
TRANSFERENCIAS, ASIGNACIONES, SUBSIDIOS Y OTRAS AYUDAS	
<i>TRANSFERENCIAS INTERNAS Y ASIGNACIONES AL SECTOR PÚBLICO</i>	
TRANSFERENCIAS INTERNAS AL SECTOR PÚBLICO	36,982,736.65
<i>SUBSIDIOS Y SUBENCIONES</i>	
SUBSIDIOS	601,924.00
<i>AYUDAS SOCIALES</i>	
AYUDAS SOCIALES A PERSONAS	8,484,665.68
AYUDAS SOCIALES A INSTITUCIONES	418,000.00
<i>PENSIONES Y JUBILACIONES</i>	
JUBILACIONES	44,381,554.61
TOTAL TRANSFERENCIAS, ASIGNACIONES, SUBSIDIOS Y OTRAS AYUDAS	90,868,880.94
INTERESES, COMISIONES Y OTROS GASTOS DE LA DEUDA PÚBLICA	
<i>INTERESES DE LA DEUDA PUBLICA</i>	
INTERESES DE LA DEUDA PÚBLICA INTERNA	157,559.45
TOTAL INTERESES, COMISIONES Y OTROS GASTOS DE LA DEUDA PÚBLICA	157,559.45
TOTAL GASTOS Y OTRAS PÉRDIDAS	337,819,353.94
RESULTADO DEL EJERCICIO (AHORRO/DESAHORRO)	120,846,037.33

PRESIDENTE MUNICIPAL

M. C. HECTOR INSUA GARCIA

TESORERO MUNICIPAL

M.C. EDUARDO CAMARENA BERRA

DIRECTOR DE EGRESOS Y CONTABILIDAD

LIC. MARCO ANTONIO SALAS MORENO

"BAJO PROTESTA DE DECIR VERDAD DECLARAMOS QUE LOS ESTADOS FINANCIEROS Y SUS NOTAS, SON RAZONABLEMENTE CORRECTOS Y SON REPOSABILIDAD DEL EMISOR"

Fecha: 10/08/2018 12:19:12 p.m.



169

MUNICIPIO DE COLIMA, COL.
Sistema Integral de Contabilidad Gubernamental
ESTADO DE FLUJOS DE EFECTIVO
DEL 1 DE ENERO AL 31 DE JULIO DE 2018

Concepto	Total
FLUJOS DE EFECTIVO DE LAS ACTIVIDADES DE OPERACION	
<u>ORIGEN</u>	
	<u>458,665,391.27</u>
IMPUESTOS	103,513,065.00
DERECHOS	45,875,692.80
PRODUCTOS DE TIPO CORRIENTE	2,873,951.57
APROVECHAMIENTOS DE TIPO CORRIENTE	8,386,280.82
PARTICIPACIONES Y APORTACIONES	296,939,820.46
TRANSFERENCIAS, ASIGNACIONES, SUBSIDIOS Y OTRAS AYUDAS	1,076,580.62
<u>APLICACION</u>	
	<u>337,819,353.94</u>
SERVICIOS PERSONALES	181,675,162.98
MATERIALES Y SUMINISTROS	18,174,866.15
SERVICIOS GENERALES	46,942,884.42
TRANSFERENCIAS INTERNAS Y ASIGNACIONES AL SECTOR PÚBLICO	36,982,736.65
SUBSIDIOS Y SUBENCIONES	601,924.00
AYUDAS SOCIALES	8,902,665.68
PENSIONES Y JUBILACIONES	44,381,554.61
INTERESES DE LA DEUDA PUBLICA	157,559.45
FLUJOS NETOS DE EFECTIVO POR ACTIVIDADES DE OPERACION	<u>120,846,037.33</u>
<hr/>	
FLUJOS DE EFECTIVO DE LAS ACTIVIDADES DE INVERSION	
<u>ORIGEN</u>	
	<u>13,581,914.31</u>
BIENES INMUEBLES, INFRA ESTRUCTURA Y CONSTRUCCIONES EN PROCESO	11,709,206.89
BIENES MUEBLES	580,666.94
OTROS ORIGENES DE INVERSION	1,292,040.48
<u>APLICACION</u>	
	<u>96,625,766.28</u>
BIENES INMUEBLES, INFRA ESTRUCTURA Y CONSTRUCCIONES EN PROCESO	49,831,700.43
BIENES MUEBLES	1,194,899.87
OTRAS APLICACIONES DE INVERSION	45,599,165.98
FLUJOS NETOS DE EFECTIVO POR ACTIVIDADES DE INVERSION	<u>-83,043,851.97</u>
<hr/>	
FLUJOS DE EFECTIVO DE LAS ACTIVIDADES DE FINANCIAMIENTO	
<u>ORIGEN</u>	
	<u>450,887,209.24</u>
ENDEUDAMIENTO NETO	6,055,881.00
- INTERNO	6,055,881.00
- EXTERNO	0.00
OTROS ORIGENES DE FINANCIAMIENTO	444,831,328.24
<u>APLICACION</u>	
	<u>483,036,583.65</u>



MUNICIPIO DE COLIMA, COL.
Sistema Integral de Contabilidad Gubernamental
ESTADO DE FLUJOS DE EFECTIVO
DEL 1 DE ENERO AL 31 DE JULIO DE 2018

169v

Concepto	Total
SERVICIOS DE LA DEUDA	10,832,723.77
- INTERNO	10,832,723.77
- EXTERNO	0.00
OTRAS APLICACIONES DE FINANCIAMIENTO	472,203,859.88
FLUJOS NETOS DE EFECTIVO POR ACTIVIDADES DE FINANCIAMIENTO	<u>-32,149,374.41</u>
INCREMENTO/DISMINUCION NETA EN EL EFECTIVO Y EQUIVALENTES AL EFECTIVO	5,652,810.95
EFECTIVO Y EQUIVALENTES AL EFECTIVO AL INICIO DEL EJERCICIO	48,551,566.05
EFECTIVO Y EQUIVALENTES AL EFECTIVO AL FINAL DEL EJERCICIO	54,204,377.00



MUNICIPIO DE COLIMA, COL.
Sistema Integral de Contabilidad Gubernamental
ESTADO ANALITICO DE LA DEUDA Y OTROS PASIVOS
DEL 1 DE ENERO AL 31 DE JULIO DE 2018

Denominación de las Deudas	Moneda de Contratación	Institución o País Acreedor	Saldo Inicial del Periodo	Saldo Final del Periodo
Corto Plazo				
Deuda Interna				
<i>Instituciones de Crédito</i>				
CREDITO BANOBRAS 12990	MN	MEXICO	0.00	0.00
CREDITO BANOBRAS FAIS	MN	MEXICO	0.00	1,279,038.23
<i>Títulos y Valores</i>				
<i>Arrendamientos Financieros</i>				
			0.00	0.00
Deuda Externa				
<i>Organismos Financieros Internacionales</i>				
<i>Deuda Bilateral</i>				
<i>Títulos y Valores</i>				
<i>Arrendamientos Financieros</i>				
			0.00	0.00
Subtotal Corto Plazo			0.00	1,279,038.23
Largo Plazo				
Deuda Interna				
<i>Instituciones de Crédito</i>				
CREDITO BANOBRAS 12990	MN	MEXICO	2,312,748.43	0.00
CREDITO BANOBRAS FAIS	MN	MEXICO	3,743,132.57	0.00
<i>Títulos y Valores</i>				
<i>Arrendamientos Financieros</i>				
			0.00	0.00
Deuda Externa				
<i>Organismos Financieros Internacionales</i>				
<i>Deuda Bilateral</i>				
<i>Títulos y Valores</i>				
<i>Arrendamientos Financieros</i>				
			0.00	0.00
Subtotal Largo Plazo			6,055,881.00	0.00
Otros Pasivos			181,029,599.35	158,149,485.33
Total Deuda y Otros Pasivos			187,085,480.35	159,428,523.56

NOTAS A LOS ESTADOS FINANCIEROS

Activo

1. Ingresos por Fuente de Financiamiento

Recursos recaudados al 31 de julio por concepto de Recursos Propios y Federales

NO ETIQUETADO	
RECURSOS FISCALES	160,663,906.60
RECURSOS FISCALES	1,061,664.21
RECURSOS FEDERALES	175,781,253.21
FONDO GENERAL DE PARTICIPACIONES	106,828,079.02
FONDO DE FOMENTO MUNICIPAL	34,348,468.06
TENENCIA	1,653.08
ISAN	2,111,433.33
IEPS	1,493,914.76
FONDO DE FISCALIZACION	3,705,193.26
IEPS GASOLINA Y DIESEL	4,339,203.70
ART. 3-B LEY DE COORDINACION FISCAL	22,953,308.00
ETIQUETADO	121,158,567.25
RECURSOS FEDERALES	121,158,567.25
FONDO DE APORTACIONES PARA LA INFRAESTRUCTURA SOCIAL MUNICIPAL FIII	18,191,397.57
FONDO DE FORTALECIMIENTO MUNICIPAL FIV	54,906,747.00
CONVENIOS	48,060,422.68
TOTAL	458,665,391.27

"BAJO PROTESTA DE DECIR VERDAD DECLARAMOS QUE LOS ESTADOS FINANCIEROS Y SUS NOTAS, SON RAZONABLEMENTE CORRECTOS Y SON RESPONSABILIDAD DEL EMISOR"

2. Derechos a recibir Efectivos y Equivalentes

Representan los derechos de cobros originados en el desarrollo de las actividades del Ayuntamiento, de los cuales se espera recibir una contraprestación representada en recursos, de bienes o servicios; exigibles en un plazo no mayor a doce meses.

CONCEPTO	SALDO
DERECHOS A RECIBIR EFECTIVO O EQUIVALENTES	56,184, 992.53
CUENTAS POR COBRAR A CORTO PLAZO	48,812,300.23
DEUDORES DIVERSOS POR COBRAR A CORTO PLAZO	7,229,383.28
DEUDORES POR ANTICIPOS DE TESORERIA A CORTO PLAZO	48,230.00
OTROS DERECHOS A RECIBIR EFECTIVO O EQUIVALENTES A CORTO PLAZO	95,079.02

3. Derechos a recibir Bienes o Servicios

Representa lo anticipos entregados previos a la recepción parcial o total de bienes o prestaciones de servicios que serán exigibles en un plazo menor o igual a doce meses.

CONCEPTO	SALDO
DERECHOS A RECIBIR BIENES O SERVICIOS	2,145,038.61
ANTICIPO A PROVEEDORES POR ADQUISICIÓN DE BIENES Y PRESTACIÓN DE SERVICIOS A CORTO PLAZO	2,071,028.00
ANTICIPO A CONTRATISTAS POR OBRAS PÚBLICAS A CORTO PLAZO	74,010.61

"BAJO PROTESTA DE DECIR VERDAD DECLARAMOS QUE LOS ESTADOS FINANCIEROS Y SUS NOTAS, SON RAZONABLEMENTE CORRECTOS Y SON RESPONSABILIDAD DEL EMISOR"

Pasivo

1. Cuentas por Pagar a Corto Plazo

Compromisos adquiridos con motivo de las adquisiciones de materiales e insumos, así como la prestación de servicios, atendiendo en su caso los compromisos de pagos establecidos en los contratos de prestación de servicios y obligaciones que conforman por los importes retenidos al personal.

CUENTAS POR PAGAR A CORTO PLAZO	147,222,132.36
SERVICIOS PERSONALES POR PAGAR A CORTO PLAZO	98,940,454.12
PROVEEDORES POR PAGAR A CORTO PLAZO	16,482,011.15
CONTRATISTAS POR OBRAS PÚBLICAS POR PAGAR A CORTO PLAZO	615,848.17
PARTICIPACIONES Y APORTACIONES POR PAGAR A CORTO PLAZO	119,963.16
TRANSFERENCIAS OTORGADAS POR PAGAR A CORTO PLAZO	6,137,407.52
RETENCIONES Y CONTRIBUCIONES POR PAGAR A CORTO PLAZO	24,352,963.87
DEVOLUCIONES DE LA LEY DE INGRESO POR PAGAR A CORTO PLAZO	540,883.79
OTRAS CUENTAS POR PAGAR A CORTO PLAZO	32,600.58



**UNIDOS
POR COLIMA**
H. AYUNTAMIENTO DE COLIMA 2015 - 2018



INFORMACION PRESUPUESTAL





124

MUNICIPIO DE COLIMA, COL.
Sistema Integral de Contabilidad Gubernamental
ESTADO ANALITICO DE INGRESOS
DEL 1 DE ENERO AL 31 DE JULIO DE 2018

Análisis por: Clasificación por Rubro de Ingresos

Clave Presupuestaria	Descripción	Est Ene-Jul	AyR Ene-Jul	PrM Ene-Jul	Dev Ene-Jul	Rec Ene-Jul	Dif Ene-Jul
Rubro-Tipo-Clase							
1 0 0	IMPUESTOS	108,394,812.48	0.00	108,394,812.48	103,513,065.00	103,513,065.00	-4,881,747.48
1 1 0	IMPUESTO SOBRE LOS INGRESOS	367,936.16	0.00	367,936.16	255,458.36	255,458.36	-112,477.80
1 1 1	IMPUESTO SOBRE ESPECTÁCULOS Y OTRAS DIVERSIONES PUBLICAS	367,936.16	0.00	367,936.16	255,458.36	255,458.36	-112,477.80
1 2 0	IMPUESTOS SOBRE EL PATRIMONIO	89,639,217.01	0.00	89,639,217.01	85,190,248.82	85,190,248.82	-4,448,968.19
1 2 1	IMPUESTO PREDIAL	89,639,217.01	0.00	89,639,217.01	85,190,248.82	85,190,248.82	-4,448,968.19
1 2 2	CONTRIBUCIONES ESPECIALES	0.00	0.00	0.00	0.00	0.00	0.00
1 2 3	IMPUESTOS NO COMPRENDIDOS EN LAS FRACIONES DE LA LEY DE INGRESOS CAUSADAS EN EJERCICIOS FISCALES ANTERIORES PENDIENTES DE LIQUIDACIÓN O PAGO	0.00	0.00	0.00	0.00	0.00	0.00
1 3 0	IMPUESTO SOBRE LA PRODUCCIÓN, EL CONSUMO Y TRANSACCIONES	14,516,062.92	0.00	14,516,062.92	15,194,605.71	15,194,605.71	678,542.79
1 3 1	IMPUESTO SOBRE TRANSMISIONES PATRIMONIALES	14,516,062.92	0.00	14,516,062.92	15,194,605.71	15,194,605.71	678,542.79
1 4 0	IMPUESTOS AL COMERCIO EXTERIOR	0.00	0.00	0.00	0.00	0.00	0.00
1 5 0	IMPUESTOS SOBRE NÓMINAS Y ASIMILABLES	0.00	0.00	0.00	0.00	0.00	0.00
1 6 0	IMPUESTOS ECOLÓGICOS	0.00	0.00	0.00	0.00	0.00	0.00
1 7 0	ACCESORIOS	3,871,596.39	0.00	3,871,596.39	2,872,752.11	2,872,752.11	-998,844.28
1 7 1	ACCESORIOS DE IMPUESTO PREDIAL	3,802,349.30	0.00	3,802,349.30	2,767,684.53	2,767,684.53	-1,034,664.77
1 7 2	ACCESORIOS DEL IMPUESTO SOBRE ESPECTACULOS Y DIV. PÚB.	0.00	0.00	0.00	0.00	0.00	0.00
1 7 3	ACCESORIOS DEL IMP. SOBRE TRANSM. PATRIMONIAL	69,247.09	0.00	69,247.09	105,067.58	105,067.58	35,820.49
1 7 4	OTROS ACCESORIOS	0.00	0.00	0.00	0.00	0.00	0.00
1 8 0	OTROS IMPUESTOS	0.00	0.00	0.00	0.00	0.00	0.00
1 9 0	IMPUESTOS NO COMPRENDIDOS EN LAS FRACIONES DE LA LEY DE INGRESOS CAUSADAS EN EJERCICIOS FISCALES ANTERIORES PENDIENTES DE LIQUIDACIÓN O PAGO	0.00	0.00	0.00	0.00	0.00	0.00
2 0 0	CUOTAS Y APORTACIONES DE SEGURIDAD SOCIAL	0.00	0.00	0.00	0.00	0.00	0.00
2 1 0	APORTACIONES PARA FONDOS DE VIVIENDA	0.00	0.00	0.00	0.00	0.00	0.00
2 2 0	CUOTAS PARA EL SEGURO SOCIAL	0.00	0.00	0.00	0.00	0.00	0.00
2 3 0	CUOTAS DE AHORRO PARA EL RETIRO	0.00	0.00	0.00	0.00	0.00	0.00
2 4 0	OTRAS CUOTAS Y APORTACIONES PARA LA SEGURIDAD SOCIAL	0.00	0.00	0.00	0.00	0.00	0.00
2 5 0	ACCESORIOS	0.00	0.00	0.00	0.00	0.00	0.00
3 0 0	CONTRIBUCIONES DE MEJORAS	0.00	0.00	0.00	0.00	0.00	0.00
3 1 0	CONTRIBUCIÓN DE MEJORAS POR OBRAS PÚBLICAS	0.00	0.00	0.00	0.00	0.00	0.00
3 1 1	CONT. DE MEJORAS POR OBRAS DE RECURSOS PROPIOS	0.00	0.00	0.00	0.00	0.00	0.00
3 1 2	CONT. DE MEJORAS POR OBRAS DE RECURSOS DEL FAISM	0.00	0.00	0.00	0.00	0.00	0.00
3 1 3	CONT. DE MEJORAS POR OBRAS CON RECURSOS DE EMPRESTITOS	0.00	0.00	0.00	0.00	0.00	0.00
3 9 0	CONTRIBUCIONES DE MEJORAS NO COMPRENDIDAS EN LAS	0.00	0.00	0.00	0.00	0.00	0.00



1740

MUNICIPIO DE COLIMA, COL.
Sistema Integral de Contabilidad Gubernamental
ESTADO ANALITICO DE INGRESOS
DEL 1 DE ENERO AL 31 DE JULIO DE 2018

Análisis por: Clasificación por Rubro de Ingresos

Clave Presupuestaria	Descripción	Est Ene-Jul	AyR Ene-Jul	PrM Ene-Jul	Dev Ene-Jul	Rec Ene-Jul	Dif Ene-Jul
Rubro-Tipo-Clase							
	FRACCIONES DE LA LEY DE INGRESOS CAUSADAS EN EJERCICIOS FISCALES ANTERIORES PENDIENTES DE LIQUIDACIÓN O PAGO.						
4 0 0	DERECHOS	52,178,293.94	0.00	52,178,293.94	45,875,692.80	45,875,692.80	-6,302,601.14
4 1 0	DERECHOS POR EL USO, GOCE, APROVECHAMIENTO O EXPLOTACIÓN DE BIENES DE DOMINIO PÚBLICO	1,759,622.23	0.00	1,759,622.23	1,331,796.74	1,331,796.74	-427,825.49
4 1 1	USO DE VÍAS Y ÁREAS PÚBLICAS	1,759,622.23	0.00	1,759,622.23	1,331,796.74	1,331,796.74	-427,825.49
4 2 0	DERECHOS A LOS HIDROCARBUROS	0.00	0.00	0.00	0.00	0.00	0.00
4 3 0	DERECHOS POR PRESTACIÓN DE SERVICIOS	32,027,939.27	0.00	32,027,939.27	25,873,487.78	25,873,487.78	-6,154,451.49
4 3 1	SERVICIOS MÉDICOS	8,890.63	0.00	8,890.63	7,500.11	7,500.11	-1,390.52
4 3 2	ALUMBRADO PÚBLICO	24,087,710.51	0.00	24,087,710.51	19,277,798.98	19,277,798.98	-4,809,911.53
4 3 3	ASEO PÚBLICO	5,694,451.28	0.00	5,694,451.28	4,298,048.81	4,298,048.81	-1,396,402.47
4 3 4	CEMENTERIOS	2,236,886.85	0.00	2,236,886.85	2,290,139.88	2,290,139.88	53,253.03
4 3 5	RASTRO	0.00	0.00	0.00	0.00	0.00	0.00
4 3 6	SEGURIDAD PÚBLICA	0.00	0.00	0.00	0.00	0.00	0.00
4 3 7	CONCESIONES	0.00	0.00	0.00	0.00	0.00	0.00
4 4 0	OTROS DERECHOS	18,054,522.00	0.00	18,054,522.00	18,167,334.26	18,167,334.26	112,812.26
4 4 1	LICENCIAS, PERMISOS, AUTORIZACIONES Y REFRENDOS	3,421,464.47	0.00	3,421,464.47	4,023,181.54	4,023,181.54	601,717.07
4 4 2	ANUNCIOS Y PUBLICIDAD	316,903.54	0.00	316,903.54	202,827.78	202,827.78	-114,075.76
4 4 3	BEBIDAS ALCOHÓLICAS	9,013,035.20	0.00	9,013,035.20	8,665,768.28	8,665,768.28	-347,266.92
4 4 4	LICENCIAS Y PERMISOS	227,078.32	0.00	227,078.32	280,467.30	280,467.30	53,388.98
4 4 5	REGISTROS, CERTIFICACIONES Y LEGALIZACIONES	678,806.80	0.00	678,806.80	568,361.58	568,361.58	-110,445.22
4 4 6	CATASTRO	2,343,130.34	0.00	2,343,130.34	2,369,825.54	2,369,825.54	26,695.20
4 4 7	ECOLOGÍA	214,973.46	0.00	214,973.46	203,456.03	203,456.03	-11,517.43
4 4 8	DIVERSAS CERTIFICACIONES	1,839,129.87	0.00	1,839,129.87	1,853,446.21	1,853,446.21	14,316.34
4 5 0	ACCESORIOS	336,210.44	0.00	336,210.44	503,074.02	503,074.02	166,863.58
4 5 1	MULTAS POR PAGO EXTEMPORANEO DE DERECHOS	0.00	0.00	0.00	84,410.11	84,410.11	84,410.11
4 5 2	RECARGOS	335,554.60	0.00	335,554.60	290,394.67	290,394.67	-45,159.93
4 5 3	GASTOS DE EJECUCIÓN	655.84	0.00	655.84	128,269.24	128,269.24	127,613.40
4 9 0	DERECHOS NO COMPRENDIDOS EN LAS FRACCIONES DE LA LEY DE INGRESOS CAUSADAS EN EJERCICIOS FISCALES ANTERIORES PENDIENTES DE LIQUIDACIÓN O PAGO	0.00	0.00	0.00	0.00	0.00	0.00
5 0 0	PRODUCTOS DE TIPO CORRIENTE	2,742,523.39	0.00	2,742,523.39	2,873,951.57	2,873,951.57	131,428.18
5 1 0	PRODUCTOS DE TIPO CORRIENTE	2,742,523.39	0.00	2,742,523.39	2,873,951.57	2,873,951.57	131,428.18
5 1 1	PRODUCTOS DERIVADOS DEL USO Y APROVECHAMIENTO DE BIENES NO SUJETOS A RÉGIMEN DE DOMINIO PÚBLICO	2,320,339.47	0.00	2,320,339.47	2,518,377.01	2,518,377.01	198,037.54
5 1 2	ENAJENACIÓN DE BIENES MUEBLES NO SUJETOS A SER INVENTARIADOS	0.00	0.00	0.00	0.00	0.00	0.00



175

MUNICIPIO DE COLIMA, COL.
Sistema Integral de Contabilidad Gubernamental
ESTADO ANALITICO DE INGRESOS
DEL 1 DE ENERO AL 31 DE JULIO DE 2018

Análisis por: Clasificación por Rubro de Ingresos

Clave Presupuestaria	Descripción	Est Ene-Jul	AyR Ene-Jul	PrM Ene-Jul	Dev Ene-Jul	Rec Ene-Jul	Dif Ene-Jul
Rubro-Tipo-Clase							
5 1 3	OTROS PRODUCTOS QUE GENERAN INGRESOS CORRIENTES	422,183.92	0.00	422,183.92	355,574.56	355,574.56	-66,609.36
5 2 0	PRODUCTOS DE CAPITAL	0.00	0.00	0.00	0.00	0.00	0.00
5 2 1	TERRENOS	0.00	0.00	0.00	0.00	0.00	0.00
5 2 2	VIVIENDAS	0.00	0.00	0.00	0.00	0.00	0.00
5 2 3	EDIFICIOS NO HABITACIONALES	0.00	0.00	0.00	0.00	0.00	0.00
5 2 4	OTROS BIENES INMUEBLES	0.00	0.00	0.00	0.00	0.00	0.00
5 2 5	MOBILIARIO Y EQUIPO DE ADMINISTRACIÓN	0.00	0.00	0.00	0.00	0.00	0.00
5 2 6	MOBILIARIO Y EQUIPO EDUCACIONAL Y RECREATIVO	0.00	0.00	0.00	0.00	0.00	0.00
5 2 7	EQUIPO E INSTRUMENTAL MÉDICO Y DE LABORATORIO	0.00	0.00	0.00	0.00	0.00	0.00
5 2 8	EQUIPO DE TRANSPORTE	0.00	0.00	0.00	0.00	0.00	0.00
5 2 9	EQUIPO DE DEFENSA Y SEGURIDAD	0.00	0.00	0.00	0.00	0.00	0.00
5 2 10	MAQUINARIA, OTROS EQUIPOS Y HERRAMIENTAS	0.00	0.00	0.00	0.00	0.00	0.00
5 2 11	COLECCIONES, OBRAS DE ARTE Y OBJETOS VALIOSOS	0.00	0.00	0.00	0.00	0.00	0.00
5 2 12	ACTIVOS BIOLÓGICOS	0.00	0.00	0.00	0.00	0.00	0.00
5 2 13	SOFTWARE	0.00	0.00	0.00	0.00	0.00	0.00
5 2 14	PATENTES, MARCAS Y DERECHOS	0.00	0.00	0.00	0.00	0.00	0.00
5 2 15	CONCESIONES Y FRANQUICIAS	0.00	0.00	0.00	0.00	0.00	0.00
5 2 16	LICENCIAS	0.00	0.00	0.00	0.00	0.00	0.00
5 2 17	OTROS ACTIVOS INTANGIBLES	0.00	0.00	0.00	0.00	0.00	0.00
5 9 0	PRODUCTOS NO COMPRENDIDOS EN LAS FRACCIONES DE LA LEY DE INGRESOS CAUSADAS EN EJERCICIOS FISCALES ANTERIORES PENDIENTES DE LIQUIDACIÓN O PAGO	0.00	0.00	0.00	0.00	0.00	0.00
6 0 0	APROVECHAMIENTOS DE TIPO CORRIENTE	10,267,648.88	0.00	10,267,648.88	8,386,280.82	8,386,280.82	-1,881,368.06
6 1 0	APROVECHAMIENTOS DE TIPO CORRIENTE	10,267,648.88	0.00	10,267,648.88	8,386,280.82	8,386,280.82	-1,881,368.06
6 1 1	INCENTIVOS DERIVADOS DE LA COLABORACIÓN FISCAL	0.00	0.00	0.00	0.00	0.00	0.00
6 1 2	MULTAS	5,024,121.50	0.00	5,024,121.50	4,138,031.52	4,138,031.52	-886,089.98
6 1 3	INDEMNIZACIONES	0.00	0.00	0.00	0.00	0.00	0.00
6 1 4	REINTEGROS	0.00	0.00	0.00	0.00	0.00	0.00
6 1 5	APROVECHAMIENTOS PROVENIENTES DE OBRAS PÚBLICAS	0.00	0.00	0.00	0.00	0.00	0.00
6 1 6	APROVECHAMIENTOS POR PARTICIPACIONES DERIVADAS DE LA APLICACIÓN DE LEYES	0.00	0.00	0.00	0.00	0.00	0.00
6 1 7	APROVECHAMIENTOS POR APORTACIONES	0.00	0.00	0.00	0.00	0.00	0.00
6 1 8	APROVECHAMIENTOS POR COOPERACIONES	0.00	0.00	0.00	0.00	0.00	0.00
6 1 9	OTROS APROVECHAMIENTOS	5,243,527.38	0.00	5,243,527.38	4,248,249.30	4,248,249.30	-995,278.08
5 2 0	APROVECHAMIENTO DE CAPITAL	0.00	0.00	0.00	0.00	0.00	0.00
5 9 0	APROVECHAMIENTOS NO COMPRENDIDOS EN LAS FRACCIONES DE LA LEY DE INGRESOS CAUSADAS EN EJERCICIOS FISCALES	0.00	0.00	0.00	0.00	0.00	0.00



1750

MUNICIPIO DE COLIMA, COL.
Sistema Integral de Contabilidad Gubernamental
ESTADO ANALITICO DE INGRESOS
DEL 1 DE ENERO AL 31 DE JULIO DE 2018

Análisis por: Clasificación por Rubro de Ingresos

Clave Presupuestaria	Descripción	Est Ene-Jul	AyR Ene-Jul	PrM Ene-Jul	Dev Ene-Jul	Rec Ene-Jul	Dif Ene-Jul
Rubro-Tipo-Clase							
	ANTERIORES PENDIENTES DE LIQUIDACIÓN O PAGO						
7 0 0	INGRESOS POR VENTA DE BIENES Y SERVICIOS	0.00	0.00	0.00	0.00	0.00	0.00
7 1 0	INGRESOS POR VENTA DE BIENES Y SERVICIOS DE ORGANISMOS DESCENTRALIZADOS	0.00	0.00	0.00	0.00	0.00	0.00
7 2 0	INGRESOS DE OPERACIÓN DE ENTIDADES PARAESTATALES EMPRESARIALES	0.00	0.00	0.00	0.00	0.00	0.00
7 3 0	INGRESOS POR VENTA DE BIENES Y SERVICIOS PRODUCIDOS EN ESTABLECIMIENTOS DEL GOBIERNO CENTRAL	0.00	0.00	0.00	0.00	0.00	0.00
8 0 0	PARTICIPACIONES Y APORTACIONES.	242,420,748.50	8,245,117.00	250,665,865.50	296,939,820.46	296,939,820.46	54,519,071.96
8 1 0	PARTICIPACIONES	163,654,353.24	3,300,117.00	166,954,470.24	175,781,253.21	175,781,253.21	12,126,899.97
8 1 1	FONDO GENERAL DE PARTICIPACIONES	97,510,330.75	0.00	97,510,330.75	106,828,079.02	106,828,079.02	9,317,748.27
8 1 2	FONDO DE FOMENTO MUNICIPAL	38,894,980.81	0.00	38,894,980.81	34,348,468.06	34,348,468.06	-4,546,512.75
8 1 3	TENENCIA	0.00	0.00	0.00	1,653.08	1,653.08	1,653.08
8 1 4	ISAN	3,145,620.31	0.00	3,145,620.31	2,111,433.33	2,111,433.33	-1,034,186.98
8 1 5	JEPS	1,609,324.50	0.00	1,609,324.50	1,493,914.76	1,493,914.76	-115,409.74
8 1 6	FONDO DE FISCALIZACIÓN	4,465,944.56	0.00	4,465,944.56	3,705,193.26	3,705,193.26	-760,751.30
8 1 7	JEPS GASOLINA Y DIESEL	4,240,110.00	0.00	4,240,110.00	4,339,203.70	4,339,203.70	99,093.70
8 1 8	0.136 % DE LA RFP	0.00	0.00	0.00	0.00	0.00	0.00
8 1 9	PARTICIPACION DERECHO DE MINERIA	0.00	0.00	0.00	0.00	0.00	0.00
8 1 10	ART. 3-B LEY DE COORDINACION FISCAL 2018	13,788,042.31	0.00	13,788,042.31	10,558,632.00	10,558,632.00	-3,229,410.31
8 1 11	ART. 3-B LEY DE COORDINACION FISCAL 2017	0.00	3,300,117.00	3,300,117.00	12,394,676.00	12,394,676.00	12,394,676.00
8 2 0	APORTACIONES	78,766,395.26	0.00	78,766,395.26	73,098,144.57	73,098,144.57	-5,668,250.69
8 2 1	FONDO DE APORTACIÓN PARA LA INFRAESTRUCTURA SOCIAL	20,774,982.20	0.00	20,774,982.20	18,191,397.57	18,191,397.57	-2,583,584.63
8 2 2	FONDO DE APORTACIÓN PARA EL FORTALECIMIENTO DE LOS MUNICIPIOS	57,991,413.06	0.00	57,991,413.06	54,906,747.00	54,906,747.00	-3,084,666.06
8 3 0	CONVENIOS	0.00	4,945,000.00	4,945,000.00	48,060,422.68	48,060,422.68	48,060,422.68
8 3 1	MULTAS FEDERALES NO FISCALES	0.00	0.00	0.00	34,141.00	34,141.00	34,141.00
8 3 2	ACCESORIOS DE MULTAS FEDERALES NO FISCALES	0.00	0.00	0.00	3,279.28	3,279.28	3,279.28
8 3 3	ZOFEMAT	0.00	0.00	0.00	0.00	0.00	0.00
8 3 4	ACCESORIOS DE ZOFEMAT	0.00	0.00	0.00	0.00	0.00	0.00
8 3 5	TENENCIA ESTATAL	0.00	0.00	0.00	0.00	0.00	0.00
8 3 6	CONVENIOS DE PROGRAMAS FEDERALES	0.00	4,945,000.00	4,945,000.00	48,023,002.40	48,023,002.40	48,023,002.40
9 0 0	TRANSFERENCIAS, ASIGNACIONES, SUBSIDIOS Y OTRAS AYUDAS	0.00	0.00	0.00	1,076,580.62	1,076,580.62	1,076,580.62
9 1 0	TRANSFERENCIAS INTERNAS Y ASIGNACIONES AL SECTOR PÚBLICO	0.00	0.00	0.00	0.00	0.00	0.00
9 2 0	TRANSFERENCIAS AL RESTO DEL SECTOR PÚBLICO	0.00	0.00	0.00	0.00	0.00	0.00



176

MUNICIPIO DE COLIMA, COL.
Sistema Integral de Contabilidad Gubernamental
ESTADO ANALITICO DE INGRESOS
DEL 1 DE ENERO AL 31 DE JULIO DE 2018

Análisis por: Clasificación por Rubro de Ingresos

Clave Presupuestaria	Descripción	Est Ene-Jul	AyR Ene-Jul	PrM Ene-Jul	Dev Ene-Jul	Rec Ene-Jul	Dif Ene-Jul
Rubro-Tipo-Clase							
9 3 0	SUBSIDIOS Y SUBVENCIONES	0.00	0.00	0.00	1,076,580.62	1,076,580.62	1,076,580.62
9 4 0	AYUDAS SOCIALES	0.00	0.00	0.00	0.00	0.00	0.00
9 5 0	PENSIONES Y JUBILACIONES	0.00	0.00	0.00	0.00	0.00	0.00
9 6 0	TRANSFERENCIAS A FIDEICOMISOS, MANDATOS Y ANÁLOGOS	0.00	0.00	0.00	0.00	0.00	0.00
10 0 0	INGRESOS DERIVADOS DE FINANCIAMIENTOS	0.00	0.00	0.00	0.00	0.00	0.00
10 1 0	ENDEUDAMIENTO INTERNO	0.00	0.00	0.00	0.00	0.00	0.00
10 1 1	PRÉSTAMOS A CP	0.00	0.00	0.00	0.00	0.00	0.00
10 1 2	PRÉSTAMOS A LP	0.00	0.00	0.00	0.00	0.00	0.00
10 2 0	ENDEUDAMIENTO EXTERNO	0.00	0.00	0.00	0.00	0.00	0.00
TOTAL:		416,004,027.19	8,245,117.00	424,249,144.19	458,665,391.27	458,665,391.27	42,661,364.08
Ingresos excedentes:							42,661,364.08



177

MUNICIPIO DE COLIMA, COL.
Sistema Integral de Contabilidad Gubernamental
ESTADO ANALITICO DE INGRESOS
DEL 1 DE ENERO AL 31 DE JULIO DE 2018

Análisis por: Fuente y Origen de Ingresos

Clave Presupuestaria Descripción	Est Ene-Jul	AyR Ene-Jul	PrM Ene-Jul	Dev Ene-Jul	Rec Ene-Jul	Dif Ene-Jul
FF-OR-RF						
01 NO ETIQUETADO	337,237,631.93	3,300,117.00	340,537,748.93	337,506,824.02	337,506,824.02	269,192.09
01 RECURSOS FISCALES	173,583,278.69	0.00	173,583,278.69	160,663,906.60	160,663,906.60	-12,919,372.09
01 RECURSOS FISCALES	0.00	0.00	0.00	1,061,664.21	1,061,664.21	1,061,664.21
05 RECURSOS FEDERALES	163,654,353.24	3,300,117.00	166,954,470.24	175,781,253.21	175,781,253.21	12,126,899.97
01 FONDO GENERAL DE PARTICIPACIONES	97,510,330.75	0.00	97,510,330.75	106,828,079.02	106,828,079.02	9,317,748.27
02 FONDO DE FOMENTO MUNICIPAL	38,894,980.81	0.00	38,894,980.81	34,348,468.06	34,348,468.06	-4,546,512.75
03 TENENCIA	0.00	0.00	0.00	1,653.08	1,653.08	1,653.08
04 ISAN	3,145,620.31	0.00	3,145,620.31	2,111,433.33	2,111,433.33	-1,034,186.98
05 IEPS	1,609,324.50	0.00	1,609,324.50	1,493,914.76	1,493,914.76	-115,409.74
06 FONDO DE FISCALIZACION	4,465,944.56	0.00	4,465,944.56	3,705,193.26	3,705,193.26	-760,751.30
07 IEPS GASOLINA Y DIESEL	4,240,110.00	0.00	4,240,110.00	4,339,203.70	4,339,203.70	99,093.70
08 ART. 3-B LEY DE COORDINACION FISCAL	13,788,042.31	3,300,117.00	17,088,159.31	22,953,308.00	22,953,308.00	9,165,265.69
02 ETIQUETADO	78,766,395.26	4,945,000.00	83,711,395.26	121,158,567.25	121,158,567.25	42,392,171.99
05 RECURSOS FEDERALES	78,766,395.26	4,945,000.00	83,711,395.26	121,158,567.25	121,158,567.25	42,392,171.99
01 FONDO DE APORTACIONES PARA LA INFRAESTRUCTURA SOCIAL MUNICIPAL FIII	20,774,982.20	0.00	20,774,982.20	18,191,397.57	18,191,397.57	-2,583,584.63
02 FONDO DE FORTALECIMIENTO MUNICIPAL FIV	57,991,413.06	0.00	57,991,413.06	54,906,747.00	54,906,747.00	-3,084,666.06
03 CONVENIOS	0.00	4,945,000.00	4,945,000.00	48,060,422.68	48,060,422.68	48,060,422.68
TOTAL:	416,004,027.19	8,245,117.00	424,249,144.19	458,665,391.27	458,665,391.27	42,661,364.08
Ingresos excedentes:						42,661,364.08



MUNICIPIO DE COLIMA, COL.

Sistema Integral de Contabilidad Gubernamental

ESTADO ANALITICO DEL EJERCICIO DEL PRESUPUESTO DE EGRESOS DEL 1 DE ENERO AL 31 DE JULIO DE 2018

178

Análisis por: Estructura Administrativa

Clave Presupuestaria UP-UR	Descripción	Apr Ene-Jul	AyR Ene-Jul	PrM Ene-Jul	Dev Ene-Jul	Pag Ene-Jul	SEje Ene-Jul
01	REGIDORES	11,258,616.05	50,476.74	11,309,092.79	10,319,388.21	10,167,722.65	989,704.58
01	REGIDORES	11,258,616.05	50,476.74	11,309,092.79	10,319,388.21	10,167,722.65	989,704.58
02	PRESIDENCIA MUNICIPAL	13,344,315.93	2,398,210.63	15,742,526.56	13,414,313.82	12,766,274.83	2,328,212.74
01	DESPACHO DE LA PRESIDENCIA MUNICIPAL	2,411,935.05	170,364.11	2,582,299.16	2,300,370.38	2,300,370.38	281,928.78
02	DIRECCION DE COMUNICACION SOCIAL	3,299,813.96	698,055.19	3,997,869.15	3,123,381.82	2,608,247.31	874,487.33
03	DIRECCION DE ATENCION Y PARTICIPACION CIUDADANA	7,632,566.92	1,529,791.33	9,162,358.25	7,990,561.62	7,857,657.14	1,171,796.63
03	SECRETARIA DEL AYUNTAMIENTO	7,228,257.10	279,219.21	7,507,476.31	6,709,218.55	6,502,194.83	798,257.76
01	SECRETARIA DEL AYUTAMIENTO	2,953,415.12	30,273.53	2,983,688.65	2,690,361.77	2,579,587.43	293,326.88
02	DIRECCION DEL REGISTRO CIVIL	4,274,841.98	248,945.68	4,523,787.66	4,018,856.78	3,922,607.40	504,930.88
04	OFICIALIA MAYOR	48,164,875.67	11,998,583.23	60,163,458.90	42,726,174.67	36,386,618.04	17,437,284.23
01	OFICIALIA MAYOR	23,281,489.93	6,621,664.62	29,903,154.55	18,506,235.52	17,577,657.44	11,396,919.03
02	DIRECCION DE SISTEMAS	3,164,486.35	305,804.23	3,470,290.58	2,982,377.68	2,900,765.96	487,912.90
03	DIRECCION DE RECURSOS HUMANOS	5,684,766.31	55,570.74	5,740,337.05	3,323,411.32	3,312,843.70	2,416,925.73
04	DIRECCION DE RECURSOS MATERIALES Y CONTROL PATRIMONIAL	8,747,418.52	4,074,297.37	12,821,715.89	10,374,341.88	6,353,328.46	2,447,374.01
05	DIRECCION DE SERVICIOS GENERALES	5,142,315.37	799,452.71	5,941,768.08	5,360,074.94	4,063,899.13	581,693.14
06	DIRECCION DE TALLER MECANICO	2,144,399.19	141,793.56	2,286,192.75	2,179,733.33	2,178,123.35	106,459.42
05	TESORERIA MUNICIPAL	21,123,719.35	8,197,745.46	29,321,464.81	24,893,748.09	19,437,510.67	4,427,716.72
01	TESORERIA	1,154,758.15	438,629.93	1,593,388.08	1,576,267.71	1,575,462.73	17,120.37
02	DIRECCION DE INGRESOS	4,151,748.45	1,454,343.45	5,606,091.90	4,864,651.71	4,683,698.52	741,440.19
03	DIRECCION DE EGRESOS Y CONTABILIDAD	11,817,414.06	5,943,230.67	17,760,644.73	14,627,235.71	9,359,746.88	3,133,409.02
04	DIRECCION DE INSPECCION Y LICENCIAS	3,999,798.69	361,541.41	4,361,340.10	3,825,592.96	3,818,602.54	535,747.14
06	ASUNTOS JURIDICOS	2,318,308.94	26,284.71	2,344,593.65	2,662,599.96	2,658,267.62	-318,006.31
01	DIRECCION GENERAL DE ASUNTOS JURIDICOS	2,318,308.94	26,284.71	2,344,593.65	2,662,599.96	2,658,267.62	-318,006.31
07	SERVICIOS PUBLICOS	84,863,597.75	10,216,749.06	95,080,346.81	85,978,067.12	84,483,221.43	9,102,279.69
01	DIRECCION GENERAL DE SERVICIOS PUBLICOS	3,560,282.08	141,350.31	3,701,632.39	3,093,315.41	2,993,288.13	608,316.98
02	DIRECCION DE LIMPIA Y SANIDAD	26,757,195.67	4,120,738.64	30,877,934.31	26,350,915.26	25,856,842.81	4,527,019.05
03	DIRECCION DE PARQUES Y JARDINES	27,667,138.76	1,575,942.43	29,243,081.19	26,579,050.45	25,840,796.08	2,664,030.74
04	DIRECCION DE ALUMBRADO PUBLICO	26,878,981.24	4,378,717.68	31,257,698.92	29,954,786.00	29,792,294.41	1,302,912.92
08	DESARROLLO SUSTENTABLE	35,092,992.57	46,597,435.26	81,690,427.83	54,146,855.46	52,261,903.11	27,543,572.37
01	DIRECCION GENERAL DE DESARROLLO SUSTENTABLE	1,538,178.46	181,248.78	1,719,427.24	1,345,136.82	1,337,778.80	374,290.42
02	DIRECCION DE DESARROLLO URBANO	3,915,397.79	92,118.32	4,007,516.11	3,780,822.17	3,768,390.67	226,693.94
03	DIRECCION DE ECOLOGIA	1,556,291.11	81,968.22	1,638,259.33	1,496,684.77	1,492,400.64	141,574.56
04	DIRECCION DE CONSTRUCCION	17,390,414.14	45,674,741.07	63,065,155.21	37,548,969.23	36,916,882.37	25,516,185.98
05	DIRECCION DE MANTENIMIENTO	10,692,711.07	567,358.87	11,260,069.94	9,975,242.47	8,746,450.63	1,284,827.47
09	CONTRALORIA MUNICIPAL	1,451,009.18	5,172.15	1,456,181.33	1,453,389.46	1,450,974.50	2,791.87
01	CONTRALORIA MUNICIPAL	1,451,009.18	5,172.15	1,456,181.33	1,453,389.46	1,450,974.50	2,791.87
10	DIRECCION GENERAL DE TRÁNSITO MUNICIPAL Y SEGURIDAD	23,868,121.00	1,480,537.32	25,348,658.32	22,869,981.69	22,315,083.25	2,478,676.63



MUNICIPIO DE COLIMA, COL.

Sistema Integral de Contabilidad Gubernamental

ESTADO ANALITICO DEL EJERCICIO DEL PRESUPUESTO DE EGRESOS
DEL 1 DE ENERO AL 31 DE JULIO DE 2018

178v

Análisis por: Estructura Administrativa

Clave Presupuestaria Descripción UP-UR	Apr Ene-Jul	AyR Ene-Jul	PrM Ene-Jul	Dev Ene-Jul	Pag Ene-Jul	SEje Ene-Jul
CIUDADANA						
01 DIRECCIÓN GENERAL DE TRÁNSITO MUNICIPAL Y SEGURIDAD CIUDADANA	23,868,121.00	1,480,537.32	25,348,658.32	22,869,981.69	22,315,083.25	2,478,676.63
11 DESARROLLO HUMANO	35,285,383.86	5,719,808.51	41,005,192.37	38,067,633.01	36,398,732.95	2,937,559.36
01 DIRECCION GENERAL DE DESARROLLO HUMANO	596,725.12	3,186.60	599,911.72	592,306.65	587,613.58	7,605.07
02 DIRECCION DE DESARROLLO ECONOMICO	2,889,919.31	2,266,800.35	5,156,719.66	4,584,430.07	4,578,526.67	572,289.59
03 DIRECCION DE DESARROLLO RURAL	2,856,238.23	38,909.20	2,895,147.43	2,455,134.79	2,060,383.86	440,012.64
04 DIRECCION DE DESARROLLO SOCIAL	8,145,405.75	457,279.68	8,602,685.43	7,979,998.16	6,915,097.03	622,687.27
05 DIRECCION GENERAL ADJUNTA DE CULTURA Y EDUCACION	11,040,401.93	2,572,566.81	13,612,968.74	13,216,674.10	13,132,377.25	396,294.64
06 DIRECCION GENERAL ADJUNTA DE DEPORTES	6,315,803.57	282,108.41	6,597,911.98	5,976,720.52	5,869,297.54	621,191.46
07 DIRECCION DE ABASTO Y COMERCIALIZACION	3,440,889.95	98,957.46	3,539,847.41	3,262,368.72	3,255,437.02	277,478.69
12 PLANEACION	2,349,702.18	314,441.63	2,664,143.81	2,168,244.59	2,166,634.61	495,899.22
01 DIRECCION GENERAL DE PLANEACION	2,349,702.18	314,441.63	2,664,143.81	2,168,244.59	2,166,634.61	495,899.22
13 CATASTRO	2,438,089.11	113,815.19	2,551,904.30	2,372,829.45	2,368,804.43	179,074.85
01 DIRECCION GENERAL DE CATASTRO	2,438,089.11	113,815.19	2,551,904.30	2,372,829.45	2,368,804.43	179,074.85
14 JUBILADOS Y PENSIONADOS	44,868,713.49	842,913.43	45,711,626.92	44,381,554.61	44,381,554.61	1,330,072.31
01 JUBILADOS Y PENSIONADOS	44,868,713.49	842,913.43	45,711,626.92	44,381,554.61	44,381,554.61	1,330,072.31
15 ORGANISMOS AUTONOMOS	31,204,174.89	6,534,008.54	37,738,183.43	36,982,736.65	34,529,851.58	755,446.78
01 OPDS	31,204,174.89	6,534,008.54	37,738,183.43	36,982,736.65	34,529,851.58	755,446.78
16 OFICINA DE RESILIENCIA	156,306.60	596,394.59	752,701.19	193,862.06	192,795.06	558,839.13
01 DIRECCION GENERAL DE RESILIENCIA	156,306.60	596,394.59	752,701.19	193,862.06	192,795.06	558,839.13
TOTAL:	365,016,183.67	95,371,795.66	460,387,979.33	389,340,597.40	368,468,144.17	71,047,381.93



MUNICIPIO DE COLIMA, COL.
Sistema Integral de Contabilidad Gubernamental
ESTADO ANALITICO DEL EJERCICIO DEL PRESUPUESTO DE EGRESOS
DEL 1 DE ENERO AL 31 DE JULIO DE 2018

Análisis por: Objeto del Gasto

Clave Presupuestaria	Descripción	Apr Ene-Jul	AyR Ene-Jul	PrM Ene-Jul	Dev Ene-Jul	Pag Ene-Jul	SEje Ene-Jul
1 0 0	SERVICIOS PERSONALES	191,378,354.29	11,584,958.50	202,963,312.79	181,675,162.98	181,386,940.32	21,288,149.81
1 1 0	REMUNERACIONES AL PERSONAL DE CARACTER PERMANENTE	69,670,404.38	1,045,922.37	70,666,326.75	69,727,119.39	69,727,119.39	939,207.36
1 1 1	DIETAS	3,197,157.86	9,428.30	3,205,586.16	3,197,281.97	3,197,281.97	8,304.19
1 1 2	HABERES	0.00	0.00	0.00	0.00	0.00	0.00
1 1 3	SUELDOS BASE AL PERSONAL PERMANENTE	66,424,246.52	1,036,494.07	67,460,740.59	66,529,837.42	66,529,837.42	930,903.17
1 1 4	REMUNERACIONES POR ADSCRIPCIÓN LABORAL EN EL EXTRANJERO	0.00	0.00	0.00	0.00	0.00	0.00
1 2 0	REMUNERACIONES AL PERSONAL DE CARÁCTER TRANSITORIO	17,617,646.69	2,597,561.27	20,215,207.96	14,874,351.63	14,677,128.97	5,340,856.33
1 2 1	HONORARIOS ASIMILABLES A SALARIOS	1,660,799.00	0.00	1,660,799.00	1,440,846.77	1,324,534.11	219,952.23
1 2 2	SUELDOS BASE AL PERSONAL EVENTUAL	15,914,847.69	2,597,561.27	18,512,408.96	13,433,504.86	13,352,594.86	5,078,904.10
1 2 3	RETRIBUCIONES POR SERVICIOS DE CARÁCTER SOCIAL	42,000.00	0.00	42,000.00	0.00	0.00	42,000.00
1 2 4	RETRIBUCIÓN A LOS REPRESENTANTES DE LOS TRABAJADORES Y DE LOS PATRONES EN LA JUNTA DE CONCILIACIÓN Y ARBITRAJE	0.00	0.00	0.00	0.00	0.00	0.00
1 3 0	REMUNERACIONES ADICIONALES Y ESPECIALES	30,037,776.51	1,734,777.97	31,772,554.48	31,237,133.73	31,237,133.73	535,420.75
1 3 1	PRIMAS POR AÑOS DE SERVICIOS EFECTIVOS PRESTADOS	0.00	0.00	0.00	0.00	0.00	0.00
1 3 2	PRIMAS DE VACACIONES, DOMINICAL Y GRATIFICACIÓN DE FIN DE AÑO	4,513,833.38	142,857.43	4,656,690.81	4,431,290.12	4,431,290.12	225,400.69
1 3 3	HORAS EXTRAORDINARIAS	1,369,990.79	806,400.17	2,176,390.96	2,139,850.74	2,139,850.74	36,540.22
1 3 4	COMPENSACIONES	24,153,952.34	785,520.37	24,939,472.71	24,665,992.87	24,665,992.87	273,479.84
1 3 5	SOBREHABERES	0.00	0.00	0.00	0.00	0.00	0.00
1 3 6	ASIGNACIONES DE TÉCNICO, DE MANDO, POR COMISIÓN, DE VUELO Y DE TÉCNICO ESPECIAL	0.00	0.00	0.00	0.00	0.00	0.00
1 3 7	HONORARIOS ESPECIALES	0.00	0.00	0.00	0.00	0.00	0.00
1 3 8	PARTICIPACIONES POR VIGILANCIA EN EL CUMPLIMIENTO DE LAS LEYES Y CUSTODIA DE VALORES	0.00	0.00	0.00	0.00	0.00	0.00
1 4 0	SEGURIDAD SOCIAL	13,706,719.04	4,870,370.62	18,577,089.66	13,776,031.33	13,776,031.33	4,801,058.33
1 4 1	APORTACIONES DE SEGURIDAD SOCIAL	10,598,263.44	3,316,142.82	13,914,406.26	10,316,111.52	10,316,111.52	3,598,294.74
1 4 2	APORTACIONES A FONDOS DE VIVIENDA	0.00	0.00	0.00	0.00	0.00	0.00
1 4 3	APORTACIONES AL SISTEMA PARA EL RETIRO	3,108,455.60	1,554,227.80	4,662,683.40	3,459,919.81	3,459,919.81	1,202,763.59
1 4 4	APORTACIONES PARA SEGUROS	0.00	0.00	0.00	0.00	0.00	0.00
1 5 0	OTRAS PRESTACIONES SOCIALES Y ECONOMICAS	55,873,315.22	2,149,056.32	58,022,371.54	52,060,526.90	51,969,526.90	5,961,844.64
1 5 1	CUOTAS PARA EL FONDO DE AHORRO Y FONDO DE TRABAJO	2,315,132.89	21,000.00	2,336,132.89	679,000.00	588,000.00	1,657,132.89
1 5 2	INDEMNIZACIONES	0.00	0.00	0.00	0.00	0.00	0.00
1 5 3	PRESTACIONES Y HABERES DE RETIRO	0.00	0.00	0.00	0.00	0.00	0.00
1 5 4	PRESTACIONES CONTRACTUALES	53,558,182.33	2,128,056.32	55,686,238.65	51,381,526.90	51,381,526.90	4,304,711.75



179v

MUNICIPIO DE COLIMA, COL.
Sistema Integral de Contabilidad Gubernamental
ESTADO ANALITICO DEL EJERCICIO DEL PRESUPUESTO DE EGRESOS
DEL 1 DE ENERO AL 31 DE JULIO DE 2018

Análisis por: Objeto del Gasto

Clave Presupuestaria	Descripción	Apr Ene-Jul	AyR Ene-Jul	PrM Ene-Jul	Dev Ene-Jul	Pag Ene-Jul	SEje Ene-Jul
1 5 5	APOYOS A LA CAPACITACIÓN DE LOS SERVIDORES PÚBLICOS		0.00	0.00	0.00	0.00	0.00
1 5 9	OTRAS PRESTACIONES SOCIALES Y ECONÓMICAS		0.00	0.00	0.00	0.00	0.00
1 6 0	PREVISIONES	4,522,492.45	-812,730.05	3,709,762.40	0.00	0.00	3,709,762.40
1 6 1	PREVISIONES DE CARÁCTER LABORAL, ECONÓMICA Y DE SEGURIDAD SOCIAL	4,522,492.45	-812,730.05	3,709,762.40	0.00	0.00	3,709,762.40
1 7 0	PAGO DE ESTIMULOS A SERVIDORES PUBLICOS		0.00	0.00	0.00	0.00	0.00
1 7 1	ESTÍMULOS		0.00	0.00	0.00	0.00	0.00
1 7 2	RECOMPENSAS		0.00	0.00	0.00	0.00	0.00
2 0 0	MATERIALES Y SUMINISTROS	19,180,006.79	7,889,192.44	27,069,199.23	18,174,866.15	14,329,055.01	8,894,333.08
2 1 0	MATERIALES DE ADMINISTRACION, EMISION DE DOCUMENTOS Y ARTICULOS OFICIALES	2,123,748.20	439,107.30	2,562,855.50	1,852,983.85	663,335.17	709,871.65
2 1 1	MATERIALES, ÚTILES Y EQUIPOS MENORES DE OFICINA	544,861.03	387,993.56	932,854.59	836,386.95	215,551.87	96,467.64
2 1 2	MATERIALES Y ÚTILES DE IMPRESIÓN Y REPRODUCCIÓN	433,606.25	0.00	433,606.25	354,863.10	354,863.10	78,743.15
2 1 3	MATERIAL ESTADÍSTICO Y GEOGRÁFICO	0.00	0.00	0.00	0.00	0.00	0.00
2 1 4	MATERIALES, ÚTILES Y EQUIPOS MENORES DE TECNOLOGÍAS DE LA INFORMACIÓN Y COMUNICACIONES	38,769.50	0.00	38,769.50	1,318.80	211.00	37,450.70
2 1 5	MATERIAL IMPRESO E INFORMACIÓN DIGITAL	1,000,287.33	38,485.60	1,038,772.93	634,499.96	70,559.11	404,272.97
2 1 6	MATERIAL DE LIMPIEZA	67,935.70	0.00	67,935.70	2,612.32	541.72	65,323.38
2 1 7	MATERIALES Y ÚTILES DE ENSEÑANZA	38,288.39	12,628.14	50,916.53	23,302.72	21,608.37	27,613.81
2 1 8	MATERIALES PARA EL REGISTRO E IDENTIFICACIÓN DE BIENES Y PERSONAS	0.00	0.00	0.00	0.00	0.00	0.00
2 2 0	ALIMENTOS Y UTENSILIOS	2,55,297.35	24,777.50	280,074.85	197,160.48	107,914.75	82,914.37
2 2 1	PRODUCTOS ALIMENTICIOS PARA PERSONAS	2,24,297.50	24,777.50	249,075.00	186,530.69	107,109.96	62,544.31
2 2 2	PRODUCTOS ALIMENTICIOS PARA ANIMALES	27,317.15	0.00	27,317.15	9,825.00	0.00	17,492.15
2 2 3	UTENSILIOS PARA EL SERVICIO DE ALIMENTACIÓN	3,682.70	0.00	3,682.70	804.79	804.79	2,877.91
2 3 0	MATERIAS PRIMAS Y MATERIALES DE PRODUCCION Y COMERCIALIZACION	0.00	0.00	0.00	0.00	0.00	0.00
2 3 1	PRODUCTOS ALIMENTICIOS, AGROPECUARIOS Y FORESTALES ADQUIRIDOS COMO MATERIA PRIMA	0.00	0.00	0.00	0.00	0.00	0.00
2 3 2	INSUMOS TEXTILES ADQUIRIDOS COMO MATERIA PRIMA	0.00	0.00	0.00	0.00	0.00	0.00
2 3 3	PRODUCTOS DE PAPEL, CARTÓN E IMPRESOS ADQUIRIDOS COMO MATERIA PRIMA	0.00	0.00	0.00	0.00	0.00	0.00
2 3 4	COMBUSTIBLES, LUBRICANTES, ADITIVOS, CARBÓN Y SUS DERIVADOS ADQUIRIDOS COMO MATERIA PRIMA	0.00	0.00	0.00	0.00	0.00	0.00
2 3 5	PRODUCTOS QUÍMICOS, FARMACÉUTICOS Y DE LABORATORIO ADQUIRIDOS COMO MATERIA PRIMA	0.00	0.00	0.00	0.00	0.00	0.00
2 3 6	PRODUCTOS METÁLICOS Y A BASE DE MINERALES NO METÁLICOS ADQUIRIDOS COMO MATERIA PRIMA	0.00	0.00	0.00	0.00	0.00	0.00



MUNICIPIO DE COLIMA, COL.

Sistema Integral de Contabilidad Gubernamental

ESTADO ANALITICO DEL EJERCICIO DEL PRESUPUESTO DE EGRESOS DEL 1 DE ENERO AL 31 DE JULIO DE 2018

180

Análisis por: Objeto del Gasto

Clave Presupuestaria	Descripción	Apr Ene-Jul	AyR Ene-Jul	PrM Ene-Jul	Dev Ene-Jul	Pag Ene-Jul	SEje Ene-Jul
Cap-Con-PGen							
2 3 7	PRODUCTOS DE CUERO, PIEL, PLÁSTICO Y HULE ADQUIRIDOS COMO MATERIA PRIMA	0.00	0.00	0.00	0.00	0.00	0.00
2 3 8	MERCANCIAS ADQUIRIDAS PARA SU COMERCIALIZACIÓN	0.00	0.00	0.00	0.00	0.00	0.00
2 3 9	OTROS PRODUCTOS ADQUIRIDOS COMO MATERIA PRIMA	0.00	0.00	0.00	0.00	0.00	0.00
2 4 0	MATERIALES Y ARTICULOS DE CONSTRUCCION Y DE REPARACION	2,349,748.80	823,491.73	3,173,240.53	2,439,299.00	2,267,169.36	733,941.53
2 4 1	PRODUCTOS MINERALES NO METÁLICOS	0.00	0.00	0.00	0.00	0.00	0.00
2 4 2	CEMENTO Y PRODUCTOS DE CONCRETO	0.00	0.00	0.00	0.00	0.00	0.00
2 4 3	CAL, YESO Y PRODUCTOS DE YESO	0.00	0.00	0.00	0.00	0.00	0.00
2 4 4	MADERA Y PRODUCTOS DE MADERA	0.00	0.00	0.00	0.00	0.00	0.00
2 4 5	VIDRIO Y PRODUCTOS DE VIDRIO	0.00	0.00	0.00	0.00	0.00	0.00
2 4 6	MATERIAL ELÉCTRICO Y ELECTRÓNICO	1,530,375.00	437,250.00	1,967,625.00	1,879,306.95	1,812,455.45	88,318.05
2 4 7	ARTÍCULOS METÁLICOS PARA LA CONSTRUCCIÓN	27,985.44	0.00	27,985.44	4,848.34	4,848.34	23,137.10
2 4 8	MATERIALES COMPLEMENTARIOS	0.00	0.00	0.00	0.00	0.00	0.00
2 4 9	OTROS MATERIALES Y ARTÍCULOS DE CONSTRUCCIÓN Y REPARACIÓN	791,388.36	386,241.73	1,177,630.09	555,143.71	449,865.57	622,486.38
2 5 0	PRODUCTOS QUIMICOS, FARMACEUTICOS Y DE LABORATORIO	316,412.18	61,665.37	378,077.55	173,765.66	92,710.40	204,311.89
2 5 1	PRODUCTOS QUÍMICOS BÁSICOS	7,039.62	0.00	7,039.62	1,136.80	0.00	5,902.82
2 5 2	FERTILIZANTES, PESTICIDAS Y OTROS AGROQUÍMICOS	67,660.74	61,665.37	129,326.11	20,987.53	16,417.53	108,338.58
2 5 3	MEDICINAS Y PRODUCTOS FARMACÉUTICOS	205,186.87	0.00	205,186.87	144,079.85	72,434.50	61,107.02
2 5 4	MATERIALES, ACCESORIOS Y SUMINISTROS MÉDICOS	36,524.95	0.00	36,524.95	7,561.48	3,858.37	28,963.47
2 5 5	MATERIALES, ACCESORIOS Y SUMINISTROS DE LABORATORIO	0.00	0.00	0.00	0.00	0.00	0.00
2 5 6	FIBRAS SINTÉTICAS, HULES, PLÁSTICOS Y DERIVADOS	0.00	0.00	0.00	0.00	0.00	0.00
2 5 9	OTROS PRODUCTOS QUÍMICOS	0.00	0.00	0.00	0.00	0.00	0.00
2 6 0	COMBUSTIBLES, LUBRICANTES Y ADITIVOS	10,155,598.60	5,445,513.20	15,601,111.80	10,618,338.99	9,726,679.02	4,982,772.81
2 6 1	COMBUSTIBLES, LUBRICANTES Y ADITIVOS	10,155,598.60	5,445,513.20	15,601,111.80	10,618,338.99	9,726,679.02	4,982,772.81
2 6 2	CARBÓN Y SUS DERIVADOS	0.00	0.00	0.00	0.00	0.00	0.00
2 7 0	VESTUARIO, BLANCOS, PRENDAS DE PROTECCION Y ARTICULOS DEPORTIVOS	1,363,221.72	537,429.21	1,900,650.93	1,201,424.10	501,513.90	699,226.83
2 7 1	VESTUARIO Y UNIFORMES	649,873.28	102,696.50	752,569.78	282,635.62	243,206.34	469,934.16
2 7 2	PRENDAS DE SEGURIDAD Y PROTECCIÓN PERSONAL	661,825.85	402,303.36	1,064,129.21	844,417.17	235,521.31	219,712.04
2 7 3	ARTÍCULOS DEPORTIVOS	45,401.09	32,429.35	77,830.44	74,077.46	22,492.40	3,752.98
2 7 4	PRODUCTOS TEXTILES	0.00	0.00	0.00	0.00	0.00	0.00
2 7 5	BLANCOS Y OTROS PRODUCTOS TEXTILES, EXCEPTO PRENDAS DE VESTIR	6,121.50	0.00	6,121.50	293.85	293.85	5,827.65
2 8 0	MATERIALES Y SUMINISTROS PARA SEGURIDAD	1,022,188.30	0.00	1,022,188.30	557,511.17	163,551.12	464,677.13



180v

MUNICIPIO DE COLIMA, COL.
Sistema Integral de Contabilidad Gubernamental
ESTADO ANALITICO DEL EJERCICIO DEL PRESUPUESTO DE EGRESOS
DEL 1 DE ENERO AL 31 DE JULIO DE 2018

Análisis por: Objeto del Gasto

Clave Presupuestaria Cap-Con-PGen	Descripción	Apr Ene-Jul	AyR Ene-Jul	PrM Ene-Jul	Dev Ene-Jul	Pag Ene-Jul	SEje Ene-Jul
2 8 1	SUSTANCIAS Y MATERIALES EXPLOSIVOS	0.00	0.00	0.00	0.00	0.00	0.00
2 8 2	MATERIALES DE SEGURIDAD PÚBLICA	1,022,188.30	0.00	1,022,188.30	557,511.17	163,551.12	464,677.13
2 8 3	PRENDAS DE PROTECCIÓN PARA SEGURIDAD PÚBLICA Y NACIONAL	0.00	0.00	0.00	0.00	0.00	0.00
2 9 0	HERRAMIENTAS, REFACCIONES Y ACCESORIOS MENORES	1,593,791.64	557,208.13	2,150,999.77	1,134,382.90	806,181.29	1,016,616.87
2 9 1	HERRAMIENTAS MENORES	699,303.78	175,306.30	874,610.08	464,382.80	193,067.26	410,227.28
2 9 2	REFACCIONES Y ACCESORIOS MENORES DE EDIFICIOS	25,506.25	0.00	25,506.25	0.00	0.00	25,506.25
2 9 3	REFACCIONES Y ACCESORIOS MENORES DE MOBILIARIO Y EQUIPO DE ADMINISTRACIÓN, EDUCACIONAL Y RECREATIVO	0.00	0.00	0.00	0.00	0.00	0.00
2 9 4	REFACCIONES Y ACCESORIOS MENORES DE EQUIPO DE CÓMPUTO Y TECNOLOGÍAS DE LA INFORMACIÓN	68,356.68	39,193.53	107,550.21	32,539.47	25,146.43	75,010.74
2 9 5	REFACCIONES Y ACCESORIOS MENORES DE EQUIPO E INSTRUMENTAL MÉDICO Y DE LABORATORIO	0.00	0.00	0.00	0.00	0.00	0.00
2 9 6	REFACCIONES Y ACCESORIOS MENORES DE EQUIPO DE TRANSPORTE	662,083.31	243,750.00	905,833.31	620,832.72	571,339.69	285,000.59
2 9 7	REFACCIONES Y ACCESORIOS MENORES DE EQUIPO DE DEFENSA Y SEGURIDAD	0.00	0.00	0.00	0.00	0.00	0.00
2 9 8	REFACCIONES Y ACCESORIOS MENORES DE MAQUINARIA Y OTROS EQUIPOS	138,541.62	98,958.30	237,499.92	16,627.91	16,627.91	220,872.01
2 9 9	REFACCIONES Y ACCESORIOS MENORES OTROS BIENES MUEBLES	0.00	0.00	0.00	0.00	0.00	0.00
3 0 0	SERVICIOS GENERALES	40,961,307.94	15,744,948.80	56,706,256.74	46,942,884.42	41,592,038.43	9,763,372.32
3 1 0	SERVICIOS BÁSICOS	20,699,061.04	3,883,120.71	24,582,181.75	23,820,349.16	23,709,700.18	761,832.59
3 1 1	ENERGÍA ELÉCTRICA	20,143,462.99	3,705,855.63	23,849,318.62	23,350,924.00	23,350,924.00	498,394.62
3 1 2	GAS	1,632.40	0.00	1,632.40	451.44	451.44	1,180.96
3 1 3	AGUA	0.00	0.00	0.00	0.00	0.00	0.00
3 1 4	TELEFONÍA TRADICIONAL	383,270.79	164,258.91	547,529.70	376,727.98	271,027.10	170,801.72
3 1 5	TELEFONÍA CELULAR	10,202.50	7,287.53	17,490.03	17,065.13	17,065.13	424.90
3 1 6	SERVICIOS DE TELECOMUNICACIONES Y SATELITES	0.00	0.00	0.00	0.00	0.00	0.00
3 1 7	SERVICIOS DE ACCESO A INTERNET REDES Y PROCESAMIENTO DE INFORMACIÓN	60,854.64	5,718.64	66,573.28	52,123.07	47,174.97	14,450.21
3 1 8	SERVICIOS POSTALES Y TELEGRAFICOS	9,801.68	0.00	9,801.68	3,465.54	3,465.54	6,336.14
3 1 9	SERVICIOS INTEGRALES Y OTROS SERVICIOS	89,836.04	0.00	89,836.04	19,592.00	19,592.00	70,244.04
3 2 0	SERVICIOS DE ARRENDAMIENTO	1,075,766.51	703,309.13	1,779,075.64	1,557,682.64	404,290.13	221,393.00
3 2 1	ARRENDAMIENTO DE TERRENOS	0.00	0.00	0.00	0.00	0.00	0.00
3 2 2	ARRENDAMIENTO DE EDIFICIOS	763,178.43	619,039.27	1,382,217.70	1,362,438.94	274,650.13	19,778.76
3 2 3	ARRENDAMIENTO DE MOBILIARIO Y EQUIPO DE ADMINISTRACIÓN, EDUCACIONAL Y RECREATIVO	83,609.47	54,656.25	138,265.72	120,640.00	120,640.00	17,625.72



MUNICIPIO DE COLIMA, COL.

181

Sistema Integral de Contabilidad Gubernamental

ESTADO ANALITICO DEL EJERCICIO DEL PRESUPUESTO DE EGRESOS DEL 1 DE ENERO AL 31 DE JULIO DE 2018

Análisis por: Objeto del Gasto

Clave Presupuestaria Cap-Con-PGen	Descripción	Apr Ene-Jul	AyR Ene-Jul	PrM Ene-Jul	Dev Ene-Jul	Pag Ene-Jul	SEje Ene-Jul
3 2 4	ARRENDAMIENTO DE EQUIPO E INSTRUMENTAL MÉDICO Y DE LABORATORIO	0.00	0.00	0.00	0.00	0.00	0.00
3 2 5	ARRENDAMIENTO DE EQUIPO DE TRANSPORTE	20,338.64	3,643.75	23,982.39	8,744.98	0.00	15,237.41
3 2 6	ARRENDAMIENTO DE MAQUINARIA, OTROS EQUIPOS Y HERRAMIENTAS	0.00	0.00	0.00	0.00	0.00	0.00
3 2 7	ARRENDAMIENTO DE ACTIVOS INTANGIBLES	98,964.25	0.00	98,964.25	0.00	0.00	98,964.25
3 2 8	ARRENDAMIENTO FINANCIERO	0.00	0.00	0.00	0.00	0.00	0.00
3 2 9	OTROS ARRENDAMIENTOS	109,675.72	25,969.86	135,645.58	65,858.72	9,000.00	69,786.86
3 3 0	SERVICIOS PROFESIONALES, CIENTIFICOS, TECNICOS Y OTROS SERVICIOS	1,562,877.12	2,468,106.45	4,030,983.57	2,297,672.10	2,016,784.56	1,733,311.47
3 3 1	SERVICIOS LEGALES, DE CONTABILIDAD, AUDITORÍA Y RELACIONADOS	142,102.87	205,897.13	348,000.00	348,000.00	348,000.00	0.00
3 3 2	SERVICIOS DE DISEÑO, ARQUITECTURA, INGENIERÍA Y ACTIVIDADES RELACIONADAS	0.00	0.00	0.00	0.00	0.00	0.00
3 3 3	SERVICIOS DE CONSULTORÍA ADMINISTRATIVA, PROCESOS, TÉCNICA Y EN TECNOLOGÍAS DE LA INFORMACIÓN	592,246.27	629,620.02	1,221,866.29	1,143,133.60	915,182.00	78,732.69
3 3 4	SERVICIOS DE CAPACITACIÓN	277,681.46	208,800.00	486,481.46	76,361.15	76,361.15	410,120.31
3 3 5	SERVICIOS DE INVESTIGACIÓN CIENTÍFICA Y DESARROLLO	0.00	0.00	0.00	0.00	0.00	0.00
3 3 6	SERVICIOS DE APOYO ADMINISTRATIVO, TRADUCCIÓN, FOTOCOPIADO E IMPRESIÓN	138,116.23	70,142.24	208,258.47	180,310.57	147,847.31	27,947.90
3 3 7	SERVICIOS DE PROTECCIÓN Y SEGURIDAD	0.00	0.00	0.00	0.00	0.00	0.00
3 3 8	SERVICIOS DE VIGILANCIA	0.00	0.00	0.00	0.00	0.00	0.00
3 3 9	SERVICIOS PROFESIONALES, CIENTÍFICOS Y TÉCNICOS INTEGRALES	412,730.29	1,353,647.06	1,766,377.35	549,866.78	529,394.10	1,216,510.57
3 4 0	SERVICIOS FINANCIEROS, BANCARIOS Y COMERCIALES	3,333,177.75	1,113,141.09	4,446,318.84	3,826,318.34	3,822,992.62	620,000.50
3 4 1	SERVICIOS FINANCIEROS Y BANCARIOS	1,216,252.38	854,176.93	2,070,429.31	2,035,755.52	2,032,795.20	34,673.79
3 4 2	SERVICIOS DE COBRANZA, INVESTIGACIÓN CREDITICIA Y SIMILAR	1,037,325.59	0.00	1,037,325.59	952,210.64	952,210.64	85,114.95
3 4 3	SERVICIOS DE RECAUDACIÓN, TRASLADO Y CUSTODIA DE VALORES	441,612.50	0.00	441,612.50	65,330.91	64,965.51	376,281.59
3 4 4	SEGUROS DE RESPONSABILIDAD PATRIMONIAL Y FIANZAS	0.00	0.00	0.00	0.00	0.00	0.00
3 4 5	SEGURO DE BIENES PATRIMONIALES	637,987.28	258,964.16	896,951.44	773,021.27	773,021.27	123,930.17
3 4 6	ALMACENAJE, ENVASE Y EMBALAJE	0.00	0.00	0.00	0.00	0.00	0.00
3 4 7	FLETES Y MANIOBRAS	0.00	0.00	0.00	0.00	0.00	0.00
3 4 8	COMISIONES POR VENTAS	0.00	0.00	0.00	0.00	0.00	0.00
3 4 9	SERVICIOS FINANCIEROS, BANCARIOS Y COMERCIALES INTEGRALES	0.00	0.00	0.00	0.00	0.00	0.00
3 5 0	SERVICIOS DE INSTALACION, REPARACION,	4,698,617.84	2,025,403.48	6,724,021.32	5,173,551.96	2,327,199.22	1,550,469.36



MUNICIPIO DE COLIMA, COL.

Sistema Integral de Contabilidad Gubernamental

ESTADO ANALITICO DEL EJERCICIO DEL PRESUPUESTO DE EGRESOS
DEL 1 DE ENERO AL 31 DE JULIO DE 2018

181v

Análisis por: Objeto del Gasto

Clave Presupuestaria	Descripción	Apr Ene-Jul	AyR Ene-Jul	PrM Ene-Jul	Dev Ene-Jul	Pag Ene-Jul	SEje Ene-Jul
Cap-Con-PGen							
	MANTENIMIENTO Y CONSERVACION						
3 5 1	CONSERVACIÓN Y MANTENIMIENTO MENOR DE INMUEBLES	155,108.59	-78,683.05	76,425.54	41,635.46	25,595.77	34,790.08
3 5 2	INSTALACIÓN, REPARACIÓN Y MANTENIMIENTO DE MOBILIARIO Y EQUIPO DE ADMINISTRACIÓN, EDUCACIONAL Y RECREATIVO	95,446.61	0.00	95,446.61	2,685.40	2,685.40	92,761.21
3 5 3	INSTALACIÓN, REPARACIÓN Y MANTENIMIENTO DE EQUIPO DE CÓMPUTO Y TECNOLOGÍA DE LA INFORMACIÓN	10,202.50	0.00	10,202.50	5,000.00	5,000.00	5,202.50
3 5 4	INSTALACIÓN, REPARACIÓN Y MANTENIMIENTO DE EQUIPO E-INSTRUMENTAL MÉDICO Y DE LABORATORIO	0.00	0.00	0.00	0.00	0.00	0.00
3 5 5	REPARACIÓN Y MANTENIMIENTO DE EQUIPO DE TRANSPORTE	0.00	0.00	0.00	0.00	0.00	0.00
3 5 6	REPARACIÓN Y MANTENIMIENTO DE EQUIPO DE DEFENSA Y SEGURIDAD	0.00	0.00	0.00	0.00	0.00	0.00
3 5 7	INSTALACIÓN, REPARACIÓN Y MANTENIMIENTO DE MAQUINARIA, OTROS EQUIPOS Y HERRAMIENTA	3,150,641.27	2,244,086.53	5,394,727.80	4,226,111.14	1,852,298.69	1,168,616.66
3 5 8	SERVICIOS DE LIMPIEZA Y MANEJO DE DESECHOS	153,853.70	0.00	153,853.70	0.00	0.00	153,853.70
3 5 9	SERVICIOS DE JARDINERÍA Y FUMIGACIÓN	1,133,365.17	-140,000.00	993,365.17	898,119.96	441,619.36	95,245.21
3 6 0	SERVICIOS DE COMUNICACION SOCIAL Y PUBLICIDAD	1,267,580.79	593,903.91	1,861,484.70	1,075,328.05	564,906.04	786,156.65
3 6 1	DIFUSIÓN POR RADIO, TELEVISIÓN Y OTROS MEDIOS DE MENSAJES SOBRE PROGRAMAS Y ACTIVIDADES GUBERNAMENTALES	1,001,043.19	479,673.51	1,480,716.70	865,348.04	428,286.03	615,368.66
3 6 2	DIFUSIÓN POR RADIO, TELEVISIÓN Y OTROS MEDIOS DE MENSAJES COMERCIALES PARA PROMOVER LA VENTA DE BIENES O SERVICIOS	0.00	0.00	0.00	0.00	0.00	0.00
3 6 3	SERVICIOS DE CREATIVIDAD, PREPRODUCCIÓN Y PRODUCCIÓN DE PUBLICIDAD, EXCEPTO INTERNET	0.00	0.00	0.00	0.00	0.00	0.00
3 6 4	SERVICIOS DE REVELADO DE FOTOGRAFÍAS	0.00	0.00	0.00	0.00	0.00	0.00
3 6 5	SERVICIOS DE LA INDUSTRIA FÍLMICA, DEL SONIDO Y DEL VIDEO	0.00	0.00	0.00	0.00	0.00	0.00
3 6 6	SERVICIO DE CREACIÓN Y DIFUSIÓN DE CONTENIDO EXCLUSIVAMENTE A TRAVÉS DE INTERNET	266,537.60	114,230.40	380,768.00	209,980.01	136,620.01	170,787.99
3 6 9	OTROS SERVICIOS DE INFORMACIÓN	0.00	0.00	0.00	0.00	0.00	0.00
3 7 0	SERVICIOS DE TRASLADO Y VIATICOS	336,553.28	23,684.42	360,237.70	188,602.40	55,846.72	171,635.30
3 7 1	PASAJES AÉREOS	179,626.09	0.00	179,626.09	91,129.96	8,303.84	88,496.13
3 7 2	PASAJES TERRESTRES	51,706.69	9,109.38	60,816.07	20,467.56	19,400.56	40,348.51
3 7 3	PASAJES MARÍTIMOS, LACUSTRES Y FLUVIALES	0.00	0.00	0.00	0.00	0.00	0.00
3 7 4	AUTOTRANSPORTE	0.00	0.00	0.00	0.00	0.00	0.00
3 7 5	VIÁTICOS EN EL PAÍS	105,220.50	14,575.04	119,795.54	77,004.88	28,142.32	42,790.66
3 7 6	VIÁTICOS EN EL EXTRANJERO	0.00	0.00	0.00	0.00	0.00	0.00



MUNICIPIO DE COLIMA, COL.

Sistema Integral de Contabilidad Gubernamental

ESTADO ANALITICO DEL EJERCICIO DEL PRESUPUESTO DE EGRESOS DEL 1 DE ENERO AL 31 DE JULIO DE 2018

182

Análisis por: Objeto del Gasto

Clave Presupuestaria	Descripción	Apr Ene-Jul	AyR Ene-Jul	PrM Ene-Jul	Dev Ene-Jul	Pag Ene-Jul	SEje Ene-Jul
Cap-Con-PGen							
3 7 7	GASTOS DE INSTALACIÓN Y TRASLADO DE MENAJE		0.00	0.00	0.00	0.00	0.00
3 7 8	SERVICIOS INTEGRALES DE TRASLADO Y VIÁTICOS		0.00	0.00	0.00	0.00	0.00
3 7 9	OTROS SERVICIOS DE TRASLADO Y HOSPEDAJE		0.00	0.00	0.00	0.00	0.00
3 8 0	SERVICIOS OFICIALES	5,401,180.68	2,595,584.70	7,996,765.38	7,302,579.72	7,007,743.11	694,185.66
3 8 1	GASTOS DE CEREMONIAL		0.00	0.00	0.00	0.00	0.00
3 8 2	GASTOS DE ORDEN SOCIAL Y CULTURAL	3,208,636.27	2,467,800.35	5,676,436.62	5,420,965.37	5,278,106.71	255,471.25
3 8 3	CONGRESOS Y CONVENCIONES		0.00	0.00	0.00	0.00	0.00
3 8 4	EXPOSICIONES		0.00	0.00	0.00	0.00	0.00
3 8 5	GASTOS DE REPRESENTACIÓN	2,192,544.41	127,784.35	2,320,328.76	1,881,614.35	1,729,636.40	438,714.41
3 9 0	OTROS SERVICIOS GENERALES	2,586,492.93	2,338,694.91	4,925,187.84	1,700,800.05	1,682,575.85	3,224,387.79
3 9 1	SERVICIOS FUNERARIOS Y DE CEMENTERIOS		0.00	0.00	0.00	0.00	0.00
3 9 2	IMPUESTOS Y DERECHOS	343,349.86	0.00	343,349.86	259,446.00	241,477.00	83,903.86
3 9 3	IMPUESTOS Y DERECHOS DE IMPORTACIÓN		0.00	0.00	0.00	0.00	0.00
3 9 4	SENTENCIAS Y RESOLUCIONES POR AUTORIDAD COMPETENTE	51,012.50	30,000.00	81,012.50	458,720.17	458,720.17	-377,707.67
3 9 5	PENAS, MULTAS, ACCESORIOS Y ACTUALIZACIONES	119,884.31	2,302,136.16	2,422,020.47	974,502.00	974,502.00	1,447,518.47
3 9 6	OTROS GASTOS POR RESPONSABILIDADES		0.00	0.00	0.00	0.00	0.00
3 9 7	UTILIDADES		0.00	0.00	0.00	0.00	0.00
3 9 8	IMPUESTO SOBRE NÓMINAS Y OTRAS QUE SE DERIVEN DE RELACIÓN LABORAL	2,063,064.01	0.00	2,063,064.01	0.00	0.00	2,063,064.01
3 9 9	OTROS SERVICIOS GENERALES	9,182.25	6,558.75	15,741.00	8,131.88	7,876.68	7,609.12
4 0 0	TRANSFERENCIAS, ASIGNACIONES, SUBSIDIOS Y OTRAS AYUDAS	84,203,597.56	8,790,946.27	92,994,543.83	90,266,956.94	86,291,342.70	2,727,586.89
4 1 0	TRANSFERENCIAS INTERNAS Y ASIGNACIONES AL SECTOR PÚBLICO	31,204,174.89	6,534,008.54	37,738,183.43	36,982,736.65	34,529,851.58	755,446.78
4 1 1	ASIGNACIONES PRESUPUESTARIAS AL PODER EJECUTIVO		0.00	0.00	0.00	0.00	0.00
4 1 2	ASIGNACIONES PRESUPUESTARIAS AL PODER LEGISLATIVO		0.00	0.00	0.00	0.00	0.00
4 1 3	ASIGNACIONES PRESUPUESTARIAS AL PODER JUDICIAL		0.00	0.00	0.00	0.00	0.00
4 1 4	ASIGNACIONES PRESUPUESTARIAS A ÓRGANOS AUTÓNOMOS		0.00	0.00	0.00	0.00	0.00
4 1 5	TRANSFERENCIAS INTERNAS OTORGADAS A ENTIDADES PARAESTATALES NO EMPRESARIALES Y NO FINANCIERAS	31,204,174.89	6,534,008.54	37,738,183.43	36,982,736.65	34,529,851.58	755,446.78
4 1 6	TRANSFERENCIAS INTERNAS OTORGADAS A ENTIDADES PARAESTATALES EMPRESARIALES Y NO FINANCIERAS		0.00	0.00	0.00	0.00	0.00
4 1 7	TRANSFERENCIAS INTERNAS OTORGADAS A FIDEICOMISOS PÚBLICOS EMPRESARIALES Y NO FINANCIEROS		0.00	0.00	0.00	0.00	0.00
4 1 8	TRANSFERENCIAS INTERNAS OTORGADAS A INSTITUCIONES PARAESTATALES PÚBLICAS FINANCIERAS		0.00	0.00	0.00	0.00	0.00



MUNICIPIO DE COLIMA, COL.

182v

Sistema Integral de Contabilidad Gubernamental

ESTADO ANALITICO DEL EJERCICIO DEL PRESUPUESTO DE EGRESOS
DEL 1 DE ENERO AL 31 DE JULIO DE 2018

Análisis por: Objeto del Gasto

Clave Presupuestaria	Descripción	Apr	Ene-Jul	AyR Ene-Jul	PrM Ene-Jul	Dev Ene-Jul	Pag Ene-Jul	SEje Ene-Jul
Cap-Con-PGen								
4 1 9	TRANSFERENCIAS INTERNAS OTORGADAS A FIDEICOMISOS PÚBLICOS FINANCIEROS		0.00	0.00	0.00	0.00	0.00	0.00
4 2 0	TRANSFERENCIAS AL RESTO DEL SECTOR PUBLICO		0.00	0.00	0.00	0.00	0.00	0.00
4 2 1	TRANSFERENCIAS OTORGADAS A ENTIDADES PARAESTATALES NO EMPRESARIALES Y NO FINANCIERAS		0.00	0.00	0.00	0.00	0.00	0.00
4 2 2	TRANSFERENCIAS OTORGADAS PARA ENTIDADES PARAESTATALES EMPRESARIALES Y NO FINANCIERAS		0.00	0.00	0.00	0.00	0.00	0.00
4 2 3	TRANSFERENCIAS OTORGADAS PARA INSTITUCIONES PARAESTATALES PÚBLICAS FINANCIERAS		0.00	0.00	0.00	0.00	0.00	0.00
4 2 4	TRANSFERENCIAS OTORGADAS A ENTIDADES FEDERATIVAS Y MUNICIPIOS		0.00	0.00	0.00	0.00	0.00	0.00
4 2 5	TRANSFERENCIAS A FIDEICOMISOS DE ENTIDADES FEDERATIVAS Y MUNICIPIOS		0.00	0.00	0.00	0.00	0.00	0.00
4 3 0	SUBSIDIOS Y SUBVENCIONES		0.00	0.00	0.00	0.00	0.00	0.00
4 3 1	SUBSIDIOS A LA PRODUCCIÓN		0.00	0.00	0.00	0.00	0.00	0.00
4 3 2	SUBSIDIOS A LA DISTRIBUCIÓN		0.00	0.00	0.00	0.00	0.00	0.00
4 3 3	SUBSIDIOS A LA INVERSIÓN		0.00	0.00	0.00	0.00	0.00	0.00
4 3 4	SUBSIDIOS A LA PRESTACIÓN DE SERVICIOS PÚBLICOS		0.00	0.00	0.00	0.00	0.00	0.00
4 3 5	SUBSIDIOS PARA CUBRIR DIFERENCIALES DE TASAS DE INTERÉS		0.00	0.00	0.00	0.00	0.00	0.00
4 3 6	SUBSIDIOS A LA VIVIENDA		0.00	0.00	0.00	0.00	0.00	0.00
4 3 7	SUBVENCIONES AL CONSUMO		0.00	0.00	0.00	0.00	0.00	0.00
4 3 8	SUBSIDIOS A ENTIDADES FEDERATIVAS Y MUNICIPIOS		0.00	0.00	0.00	0.00	0.00	0.00
4 3 9	OTROS SUBSIDIOS		0.00	0.00	0.00	0.00	0.00	0.00
4 4 0	AYUDAS SOCIALES	8,130,709.18		1,414,024.30	9,544,733.48	8,902,665.68	7,379,936.51	642,067.80
4 4 1	AYUDAS SOCIALES A PERSONAS	7,664,042.56		1,417,357.56	9,081,400.12	8,484,665.68	6,961,936.51	596,734.44
4 4 2	BECAS Y OTRAS AYUDAS PARA PROGRAMAS DE CAPACITACIÓN		0.00	0.00	0.00	0.00	0.00	0.00
4 4 3	AYUDAS SOCIALES A INSTITUCIONES DE ENSEÑANZA		0.00	0.00	0.00	0.00	0.00	0.00
4 4 4	AYUDAS SOCIALES A ACTIVIDADES CIENTÍFICAS O ACADÉMICAS		0.00	0.00	0.00	0.00	0.00	0.00
4 4 5	AYUDAS SOCIALES A INSTITUCIONES SIN FINES DE LUCRO		466,666.62	-3,333.26	463,333.36	418,000.00	418,000.00	45,333.36
4 4 6	AYUDAS SOCIALES A COOPERATIVAS		0.00	0.00	0.00	0.00	0.00	0.00
4 4 7	AYUDAS SOCIALES A ENTIDADES DE INTERÉS PÚBLICO		0.00	0.00	0.00	0.00	0.00	0.00
4 4 8	AYUDAS POR DESASTRES NATURALES Y OTROS SINIESTROS		0.00	0.00	0.00	0.00	0.00	0.00
4 5 0	PENSIONES Y JUBILACIONES	44,868,713.49		842,913.43	45,711,626.92	44,381,554.61	44,381,554.61	1,330,072.31
4 5 1	PENSIONES		0.00	0.00	0.00	0.00	0.00	0.00
4 5 2	JUBILACIONES	44,868,713.49		842,913.43	45,711,626.92	44,381,554.61	44,381,554.61	1,330,072.31



MUNICIPIO DE COLIMA, COL.

Sistema Integral de Contabilidad Gubernamental

ESTADO ANALITICO DEL EJERCICIO DEL PRESUPUESTO DE EGRESOS DEL 1 DE ENERO AL 31 DE JULIO DE 2018

183

Análisis por: Objeto del Gasto

Clave Presupuestaria Cap-Con-PGen	Descripción	Apr Ene-Jul	AyR Ene-Jul	PrM Ene-Jul	Dev Ene-Jul	Pag Ene-Jul	SEje Ene-Jul
4 5 9	OTRAS PENSIONES Y JUBILACIONES	0.00	0.00	0.00	0.00	0.00	0.00
4 6 0	TRANSFERENCIAS A FIDEICOMISOS, MANDATOS Y CONTRATOS ANALOGOS.	0.00	0.00	0.00	0.00	0.00	0.00
4 6 1	TRANSFERENCIAS A FIDEICOMISOS DEL PODER EJECUTIVO	0.00	0.00	0.00	0.00	0.00	0.00
4 6 2	TRANSFERENCIAS A FIDEICOMISOS DEL PODER LEGISLATIVO	0.00	0.00	0.00	0.00	0.00	0.00
4 6 3	TRANSFERENCIAS A FIDEICOMISOS DEL PODER JUDICIAL	0.00	0.00	0.00	0.00	0.00	0.00
4 6 4	TRANSFERENCIAS A FIDEICOMISOS PÚBLICOS DE ENTIDADES PARAESTATALES NO EMPRESARIALES Y NO FINANCIERAS	0.00	0.00	0.00	0.00	0.00	0.00
4 6 5	TRANSFERENCIAS A FIDEICOMISOS PÚBLICOS DE ENTIDADES PARAESTATALES EMPRESARIALES Y NO FINANCIERAS	0.00	0.00	0.00	0.00	0.00	0.00
4 6 6	TRANSFERENCIAS A FIDEICOMISOS DE INSTITUCIONES PÚBLICAS FINANCIERAS	0.00	0.00	0.00	0.00	0.00	0.00
4 7 0	TRANSFERENCIAS A LA SEGURIDAD SOCIAL	0.00	0.00	0.00	0.00	0.00	0.00
4 7 1	TRANSFERENCIAS POR OBLIGACIÓN DE LEY	0.00	0.00	0.00	0.00	0.00	0.00
4 8 0	DONATIVOS	0.00	0.00	0.00	0.00	0.00	0.00
4 8 1	DONATIVOS A INSTITUCIONES SIN FINES DE LUCRO	0.00	0.00	0.00	0.00	0.00	0.00
4 8 2	DONATIVOS A ENTIDADES FEDERATIVAS Y MUNICIPIOS	0.00	0.00	0.00	0.00	0.00	0.00
4 8 3	DONATIVOS A FIDEICOMISOS PRIVADOS	0.00	0.00	0.00	0.00	0.00	0.00
4 8 4	DONATIVOS A FIDEICOMISOS ESTATALES	0.00	0.00	0.00	0.00	0.00	0.00
4 8 5	DONATIVOS INTERNACIONALES	0.00	0.00	0.00	0.00	0.00	0.00
4 9 0	TRANSFERENCIAS AL EXTERIOR	0.00	0.00	0.00	0.00	0.00	0.00
4 9 1	TRANSFERENCIAS PARA GOBIERNOS EXTRANJEROS	0.00	0.00	0.00	0.00	0.00	0.00
4 9 2	TRANSFERENCIAS PARA ORGANISMOS INTERNACIONALES	0.00	0.00	0.00	0.00	0.00	0.00
4 9 3	TRANSFERENCIAS PARA EL SECTOR PRIVADO EXTERNO	0.00	0.00	0.00	0.00	0.00	0.00
5 0 0	BIENES MUEBLES, INMUEBLES E INTANGIBLES	955,164.62	3,089,288.58	4,044,453.20	3,202,720.67	3,149,218.70	841,732.53
5 1 0	MOBILIARIO Y EQUIPO DE ADMINISTRACION	35,166.69	155,038.85	190,205.54	45,401.57	1,798.00	144,803.97
5 1 1	MUEBLES DE OFICINA Y ESTANTERÍA	6,000.00	0.00	6,000.00	5,000.00	0.00	1,000.00
5 1 2	MUEBLES, EXCEPTO DE OFICINA Y ESTANTERÍA	0.00	0.00	0.00	0.00	0.00	0.00
5 1 3	BIENES ARTÍSTICOS, CULTURALES Y CIENTÍFICOS	0.00	0.00	0.00	0.00	0.00	0.00
5 1 4	OBJETOS DE VALOR	0.00	0.00	0.00	0.00	0.00	0.00
5 1 5	EQUIPO DE CÓMPUTO Y DE TECNOLOGÍAS DE LA INFORMACIÓN	29,166.69	155,038.85	184,205.54	40,401.57	1,798.00	143,803.97
5 1 9	OTROS MOBILIARIOS Y EQUIPOS DE ADMINISTRACIÓN	0.00	0.00	0.00	0.00	0.00	0.00
5 2 0	MOBILIARIO Y EQUIPO EDUCACIONAL Y RECREATIVO	3,600.00	0.00	3,600.00	0.00	0.00	3,600.00
5 2 1	EQUIPOS Y APARATOS AUDIOVISUALES	3,600.00	0.00	3,600.00	0.00	0.00	3,600.00
5 2 2	APARATOS DEPORTIVOS	0.00	0.00	0.00	0.00	0.00	0.00



183v

MUNICIPIO DE COLIMA, COL.
Sistema Integral de Contabilidad Gubernamental
ESTADO ANALITICO DEL EJERCICIO DEL PRESUPUESTO DE EGRESOS
DEL 1 DE ENERO AL 31 DE JULIO DE 2018

Análisis por: Objeto del Gasto

Clave Presupuestaria	Descripción	Apr Ene-Jul	AyR Ene-Jul	PrM Ene-Jul	Dev Ene-Jul	Pag Ene-Jul	SEje Ene-Jul
5 2 3	CÁMARAS FOTOGRÁFICAS Y DE VIDEO	0.00	0.00	0.00	0.00	0.00	0.00
5 2 9	OTRO MOBILIARIO Y EQUIPO EDUCACIONAL Y RECREATIVO	0.00	0.00	0.00	0.00	0.00	0.00
5 3 0	EQUIPO E INSTRUMENTAL MEDICO Y DE LABORATORIO	0.00	0.00	0.00	0.00	0.00	0.00
5 3 1	EQUIPO MÉDICO Y DE LABORATORIO	0.00	0.00	0.00	0.00	0.00	0.00
5 3 2	INSTRUMENTAL MÉDICO Y DE LABORATORIO	0.00	0.00	0.00	0.00	0.00	0.00
5 4 0	VEHICULOS Y EQUIPO DE TRANSPORTE	635,833.31	454,166.69	1,090,000.00	990,000.00	990,000.00	100,000.00
5 4 1	AUTOMOVILES Y EQUIPO TERRESTRE	635,833.31	454,166.69	1,090,000.00	990,000.00	990,000.00	100,000.00
5 4 2	CARROCERÍAS Y REMOLQUES	0.00	0.00	0.00	0.00	0.00	0.00
5 4 3	EQUIPO AEROSPAZIAL	0.00	0.00	0.00	0.00	0.00	0.00
5 4 4	EQUIPO FERROVIARIO	0.00	0.00	0.00	0.00	0.00	0.00
5 4 5	EMBARCACIONES	0.00	0.00	0.00	0.00	0.00	0.00
5 4 9	OTROS EQUIPOS DE TRANSPORTE	0.00	0.00	0.00	0.00	0.00	0.00
5 5 0	EQUIPO DE DEFENSA Y SEGURIDAD	0.00	0.00	0.00	0.00	0.00	0.00
5 5 1	EQUIPO DE DEFENSA Y SEGURIDAD	0.00	0.00	0.00	0.00	0.00	0.00
5 6 0	MAQUINARIA, OTROS EQUIPOS Y HERRAMIENTAS	129,598.00	249,950.00	379,548.00	159,498.30	149,599.90	220,049.70
5 6 1	MAQUINARIA Y EQUIPO AGROPECUARIO	0.00	0.00	0.00	0.00	0.00	0.00
5 6 2	MAQUINARIA Y EQUIPO INDUSTRIAL	0.00	0.00	0.00	0.00	0.00	0.00
5 6 3	MAQUINARIA Y EQUIPO DE CONSTRUCCIÓN	0.00	0.00	0.00	0.00	0.00	0.00
5 6 4	SISTEMAS DE AIRE ACONDICIONADO, CALEFACCIÓN Y DE REFRIGERACIÓN INDUSTRIAL Y COMERCIAL	0.00	0.00	0.00	0.00	0.00	0.00
5 6 5	EQUIPO DE COMUNICACIÓN Y TELECOMUNICACIÓN	0.00	0.00	0.00	0.00	0.00	0.00
5 6 6	EQUIPOS DE GENERACIÓN ELÉCTRICA, APARATOS Y ACCESORIOS ELÉCTRICOS	29,166.69	20,833.35	50,000.04	9,898.40	0.00	40,101.64
5 6 7	HERRAMIENTAS Y MÁQUINAS-HERRAMIENTA	100,431.31	229,116.65	329,547.96	149,599.90	149,599.90	179,948.06
5 6 9	OTROS EQUIPOS	0.00	0.00	0.00	0.00	0.00	0.00
5 7 0	ACTIVOS BIOLÓGICOS	0.00	0.00	0.00	0.00	0.00	0.00
5 7 1	BOVINOS	0.00	0.00	0.00	0.00	0.00	0.00
5 7 2	PORCINOS	0.00	0.00	0.00	0.00	0.00	0.00
5 7 3	AVES	0.00	0.00	0.00	0.00	0.00	0.00
5 7 4	OVINOS Y CAPRINOS	0.00	0.00	0.00	0.00	0.00	0.00
5 7 5	PECES Y ACUICULTURA	0.00	0.00	0.00	0.00	0.00	0.00
5 7 6	EQUINOS	0.00	0.00	0.00	0.00	0.00	0.00
5 7 7	ESPECIES MENORES Y DE ZOOLOGICO	0.00	0.00	0.00	0.00	0.00	0.00
5 7 8	ARBOLES Y PLANTAS	0.00	0.00	0.00	0.00	0.00	0.00
5 7 9	OTROS ACTIVOS BIOLÓGICOS	0.00	0.00	0.00	0.00	0.00	0.00
5 8 0	BIENES INMUEBLES	0.00	0.00	0.00	0.00	0.00	0.00
5 8 1	TERRENOS	0.00	0.00	0.00	0.00	0.00	0.00



MUNICIPIO DE COLIMA, COL.

Sistema Integral de Contabilidad Gubernamental

ESTADO ANALITICO DEL EJERCICIO DEL PRESUPUESTO DE EGRESOS DEL 1 DE ENERO AL 31 DE JULIO DE 2018

184

Análisis por: Objeto del Gasto

Clave Presupuestaria	Descripción	Apr Ene-Jul	AyR Ene-Jul	PrM Ene-Jul	Dev Ene-Jul	Pag Ene-Jul	SEje Ene-Jul
Cap-Con-PGen							
5 8 2	VIVIENDAS						
5 8 3	EDIFICIOS NO RESIDENCIALES	0.00	0.00	0.00	0.00	0.00	0.00
5 8 9	OTROS BIENES INMUEBLES	0.00	0.00	0.00	0.00	0.00	0.00
5 9 0	ACTIVOS INTANGIBLES	0.00	0.00	0.00	0.00	0.00	0.00
5 9 1	SOFTWARE	150,966.62	2,230,133.04	2,381,099.66	2,007,820.80	2,007,820.80	373,278.86
5 9 2	PATENTES	150,966.62	79,400.04	230,366.66	208,800.00	208,800.00	21,566.66
5 9 3	MARCAS	0.00	0.00	0.00	0.00	0.00	0.00
5 9 4	DERECHOS	0.00	0.00	0.00	0.00	0.00	0.00
5 9 5	CONCESIONES	0.00	0.00	0.00	0.00	0.00	0.00
5 9 6	FRANQUICIAS	0.00	0.00	0.00	0.00	0.00	0.00
5 9 7	LICENCIAS INFORMÁTICAS E INTELECTUALES	0.00	0.00	0.00	0.00	0.00	0.00
5 9 8	LICENCIAS INDUSTRIALES, COMERCIALES Y OTRAS	0.00	0.00	0.00	0.00	0.00	0.00
5 9 9	OTROS ACTIVOS INTANGIBLES	0.00	0.00	0.00	0.00	0.00	0.00
6 0 0	INVERSION PUBLICA	18,848,496.75	44,847,753.99	63,696,250.74	37,878,955.33	35,897,335.65	25,817,295.41
6 1 0	OBRA PUBLICA EN BIENES DE DOMINIO PUBLICO	18,060,996.75	45,032,253.99	63,093,250.74	37,560,061.80	35,748,973.02	25,533,188.94
6 1 1	EDIFICACIÓN HABITACIONAL	0.00	11,951,500.00	11,951,500.00	2,119,456.67	1,872,717.04	9,832,043.33
6 1 2	EDIFICACIÓN NO HABITACIONAL	430,000.00	9,548,565.46	9,978,565.46	4,697,131.36	4,627,799.33	5,281,434.10
6 1 3	CONSTRUCCIÓN DE OBRAS PARA EL ABASTECIMIENTO DE AGUA, PETRÓLEO, GAS, ELECTRICIDAD Y TELECOMUNICACIONES	0.00	0.00	0.00	0.00	0.00	0.00
6 1 4	DIVISIÓN DE TERRENOS Y CONSTRUCCIÓN DE OBRAS DE URBANIZACIÓN	0.00	33,688,317.09	33,688,317.09	28,420,198.19	28,042,324.12	5,268,118.90
6 1 5	CONSTRUCCIÓN DE VÍAS DE COMUNICACIÓN	2,226,556.64	717,963.52	2,944,520.16	2,294,051.23	1,189,755.07	650,468.93
6 1 6	OTRAS CONSTRUCCIONES DE INGENIERÍA CIVIL U OBRA PESADA	15,404,440.11	-10,874,092.08	4,530,348.03	29,224.35	16,377.46	4,501,123.68
6 1 7	INSTALACIONES Y EQUIPAMIENTO EN CONSTRUCCIONES	0.00	0.00	0.00	0.00	0.00	0.00
6 1 9	TRABAJOS DE ACABADOS EN EDIFICACIONES Y OTROS TRABAJOS ESPECIALIZADOS	0.00	0.00	0.00	0.00	0.00	0.00
6 2 0	OBRA PUBLICA EN BIENES PROPIOS	787,500.00	-184,500.00	603,000.00	318,893.53	148,362.63	284,106.47
6 2 1	EDIFICACIÓN HABITACIONAL	0.00	0.00	0.00	0.00	0.00	0.00
6 2 2	EDIFICACIÓN NO HABITACIONAL	787,500.00	-184,500.00	603,000.00	318,893.53	148,362.63	284,106.47
6 2 3	CONSTRUCCIÓN DE OBRAS PARA EL ABASTECIMIENTO DE AGUA, PETRÓLEO, GAS, ELECTRICIDAD Y TELECOMUNICACIONES	0.00	0.00	0.00	0.00	0.00	0.00
6 2 4	DIVISIÓN DE TERRENOS Y CONSTRUCCIÓN DE OBRAS DE URBANIZACIÓN	0.00	0.00	0.00	0.00	0.00	0.00
6 2 5	CONSTRUCCIÓN DE VÍAS DE COMUNICACIÓN	0.00	0.00	0.00	0.00	0.00	0.00
6 2 6	OTRAS CONSTRUCCIONES DE INGENIERÍA CIVIL U OBRA	0.00	0.00	0.00	0.00	0.00	0.00



MUNICIPIO DE COLIMA, COL.

Sistema Integral de Contabilidad Gubernamental

ESTADO ANALITICO DEL EJERCICIO DEL PRESUPUESTO DE EGRESOS
DEL 1 DE ENERO AL 31 DE JULIO DE 2018

184v

Análisis por: Objeto del Gasto

Clave Presupuestaria	Descripción	Apr Ene-Jul	AyR Ene-Jul	PrM Ene-Jul	Dev Ene-Jul	Pag Ene-Jul	SEje Ene-Jul
Cap-Con-PGen							
	<i>PESADA -</i>						
6 2 7	INSTALACIONES Y EQUIPAMIENTO EN CONSTRUCCIONES	0.00	0.00	0.00	0.00	0.00	0.00
6 2 9	TRABAJOS DE ACABADOS EN EDIFICACIONES Y OTROS TRABAJOS ESPECIALIZADOS	0.00	0.00	0.00	0.00	0.00	0.00
6 3 0	PROYECTOS PRODUCTIVOS Y ACCIONES DE FOMENTO	0.00	0.00	0.00	0.00	0.00	0.00
6 3 1	ESTUDIOS, FORMULACIÓN Y EVALUACIÓN DE PROYECTOS PRODUCTIVOS NO INCLUIDOS EN CONCEPTOS ANTERIORES DE ESTE CAPÍTULO	0.00	0.00	0.00	0.00	0.00	0.00
6 3 2	EJECUCIÓN DE PROYECTOS PRODUCTIVOS NO INCLUIDOS EN CONCEPTOS ANTERIORES DE ESTE CAPÍTULO	0.00	0.00	0.00	0.00	0.00	0.00
7 0 0	INVERSIONES FINANCIERAS Y OTRAS PROVISIONES	408,333.31	1,338,838.15	1,747,171.46	601,924.00	487,200.00	1,145,247.46
7 1 0	INVERSIONES PARA EL FOMENTO DE ACTIVIDADES PRODUCTIVAS	0.00	0.00	0.00	0.00	0.00	0.00
7 1 1	CRÉDITOS OTORGADOS POR ENTIDADES FEDERATIVAS Y MUNICIPIOS AL SECTOR SOCIAL Y PRIVADO PARA EL FOMENTO DE ACTIVIDADES PRODUCTIVAS	0.00	0.00	0.00	0.00	0.00	0.00
7 1 2	CRÉDITOS OTORGADOS POR LAS ENTIDADES FEDERATIVAS A MUNICIPIOS PARA EL FOMENTO DE ACTIVIDADES PRODUCTIVAS	0.00	0.00	0.00	0.00	0.00	0.00
7 2 0	ACCIONES Y PARTICIPACIONES DE CAPITAL	0.00	0.00	0.00	0.00	0.00	0.00
7 2 1	ACCIONES Y PARTICIPACIONES DE CAPITAL EN ENTIDADES PARAESTATALES NO EMPRESARIALES Y NO FINANCIERAS CON FINES DE POLÍTICA ECONÓMICA	0.00	0.00	0.00	0.00	0.00	0.00
7 2 2	ACCIONES Y PARTICIPACIONES DE CAPITAL EN ENTIDADES PARAESTATALES EMPRESARIALES Y NO FINANCIERAS CON FINES DE POLÍTICA ECONÓMICA	0.00	0.00	0.00	0.00	0.00	0.00
7 2 3	ACCIONES Y PARTICIPACIONES DE CAPITAL EN INSTITUCIONES PARAESTATALES PÚBLICAS FINANCIERAS CON FINES DE POLÍTICA ECONÓMICA	0.00	0.00	0.00	0.00	0.00	0.00
7 2 4	ACCIONES Y PARTICIPACIONES DE CAPITAL EN EL SECTOR PRIVADO CON FINES DE POLÍTICA ECONÓMICA	0.00	0.00	0.00	0.00	0.00	0.00
7 2 5	ACCIONES Y PARTICIPACIONES DE CAPITAL EN ORGANISMOS INTERNACIONALES CON FINES DE POLÍTICA ECONÓMICA	0.00	0.00	0.00	0.00	0.00	0.00
7 2 6	ACCIONES Y PARTICIPACIONES DE CAPITAL EN EL SECTOR EXTERNO CON FINES DE POLÍTICA ECONÓMICA	0.00	0.00	0.00	0.00	0.00	0.00
7 2 7	ACCIONES Y PARTICIPACIONES DE CAPITAL EN EL SECTOR PÚBLICO CON FINES DE GESTIÓN DE LIQUIDEZ	0.00	0.00	0.00	0.00	0.00	0.00
7 2 8	ACCIONES Y PARTICIPACIONES DE CAPITAL EN EL SECTOR PRIVADO CON FINES DE GESTIÓN DE LIQUIDEZ	0.00	0.00	0.00	0.00	0.00	0.00



MUNICIPIO DE COLIMA, COL.

185

Sistema Integral de Contabilidad Gubernamental

ESTADO ANALITICO DEL EJERCICIO DEL PRESUPUESTO DE EGRESOS DEL 1 DE ENERO AL 31 DE JULIO DE 2018

Análisis por: Objeto del Gasto

Clave Presupuestaria	Descripción	Apr Ene-Jul	AyR Ene-Jul	PrM Ene-Jul	Dev Ene-Jul	Pag Ene-Jul	SEje Ene-Jul
Cap-Con-PGen							
7 2 9	ACCIONES Y PARTICIPACIONES DE CAPITAL EN EL SECTOR EXTERNO CON FINES DE GESTIÓN DE LIQUIDEZ	0.00	0.00	0.00	0.00	0.00	0.00
7 3 0	COMPRA DE TITULOS Y VALORES	0.00	0.00	0.00	0.00	0.00	0.00
7 3 1	BONOS	0.00	0.00	0.00	0.00	0.00	0.00
7 3 2	VALORES REPRESENTATIVOS DE DEUDA ADQUIRIDOS CON FINES DE POLÍTICA ECONÓMICA	0.00	0.00	0.00	0.00	0.00	0.00
7 3 3	VALORES REPRESENTATIVOS DE DEUDA ADQUIRIDOS CON FINES DE GESTIÓN DE LIQUIDEZ	0.00	0.00	0.00	0.00	0.00	0.00
7 3 4	OBLIGACIONES NEGOCIABLES ADQUIRIDAS CON FINES DE POLÍTICA ECONÓMICA	0.00	0.00	0.00	0.00	0.00	0.00
7 3 5	OBLIGACIONES NEGOCIABLES ADQUIRIDAS CON FINES DE GESTIÓN DE LIQUIDEZ	0.00	0.00	0.00	0.00	0.00	0.00
7 3 9	OTROS VALORES	0.00	0.00	0.00	0.00	0.00	0.00
7 4 0	CONCESION DE PRESTAMOS	0.00	0.00	0.00	0.00	0.00	0.00
7 4 1	CONCESIÓN DE PRÉSTAMOS A ENTIDADES PARAESTATALES NO EMPRESARIALES Y NO FINANCIERAS CON FINES DE POLÍTICA ECONÓMICA	0.00	0.00	0.00	0.00	0.00	0.00
7 4 2	CONCESIÓN DE PRÉSTAMOS A ENTIDADES PARAESTATALES EMPRESARIALES Y NO FINANCIERAS CON FINES DE POLÍTICA ECONÓMICA	0.00	0.00	0.00	0.00	0.00	0.00
7 4 3	CONCESIÓN DE PRÉSTAMOS A INSTITUCIONES PARAESTATALES PÚBLICAS FINANCIERAS CON FINES DE POLÍTICA ECONÓMICA	0.00	0.00	0.00	0.00	0.00	0.00
7 4 4	CONCESIÓN DE PRÉSTAMOS A ENTIDADES FEDERATIVAS Y MUNICIPIOS CON FINES DE POLÍTICA ECONÓMICA	0.00	0.00	0.00	0.00	0.00	0.00
7 4 5	CONCESIÓN DE PRÉSTAMOS AL SECTOR PRIVADO CON FINES DE POLÍTICA ECONÓMICA	0.00	0.00	0.00	0.00	0.00	0.00
7 4 6	CONCESIÓN DE PRÉSTAMOS AL SECTOR EXTERNO CON FINES DE POLÍTICA ECONÓMICA	0.00	0.00	0.00	0.00	0.00	0.00
7 4 7	CONCESIÓN DE PRÉSTAMOS AL SECTOR PÚBLICO CON FINES DE GESTIÓN DE LIQUIDEZ	0.00	0.00	0.00	0.00	0.00	0.00
7 4 8	CONCESIÓN DE PRÉSTAMOS AL SECTOR PRIVADO CON FINES DE GESTIÓN DE LIQUIDEZ	0.00	0.00	0.00	0.00	0.00	0.00
7 4 9	CONCESIÓN DE PRÉSTAMOS AL SECTOR EXTERNO CON FINES DE GESTIÓN DE LIQUIDEZ	0.00	0.00	0.00	0.00	0.00	0.00
7 5 0	INVERSIONES EN FIDEICOMISOS, MANDATOS Y OTROS ANALOGOS	0.00	0.00	0.00	0.00	0.00	0.00
7 5 1	INVERSIONES EN FIDEICOMISOS DEL PODER EJECUTIVO	0.00	0.00	0.00	0.00	0.00	0.00
7 5 2	INVERSIONES EN FIDEICOMISOS DEL PODER LEGISLATIVO	0.00	0.00	0.00	0.00	0.00	0.00
7 5 3	INVERSIONES EN FIDEICOMISOS DEL PODER JUDICIAL	0.00	0.00	0.00	0.00	0.00	0.00



MUNICIPIO DE COLIMA, COL.

Sistema Integral de Contabilidad Gubernamental

ESTADO ANALITICO DEL EJERCICIO DEL PRESUPUESTO DE EGRESOS DEL 1 DE ENERO AL 31 DE JULIO DE 2018

185v

Análisis por: Objeto del Gasto

Clave Presupuestaria	Descripción	Apr Ene-Jul	AyR Ene-Jul	PrM Ene-Jul	Dev Ene-Jul	Pag Ene-Jul	SEje Ene-Jul
Cap-Con-PGen							
7 5 4	INVERSIONES EN FIDEICOMISOS PÚBLICOS NO EMPRESARIALES Y NO FINANCIEROS	0.00	0.00	0.00	0.00	0.00	0.00
7 5 5	INVERSIONES EN FIDEICOMISOS PÚBLICOS EMPRESARIALES Y NO FINANCIEROS	0.00	0.00	0.00	0.00	0.00	0.00
7 5 6	INVERSIONES EN FIDEICOMISOS PÚBLICOS FINANCIEROS	0.00	0.00	0.00	0.00	0.00	0.00
7 5 7	INVERSIONES EN FIDEICOMISOS DE ENTIDADES FEDERATIVAS	0.00	0.00	0.00	0.00	0.00	0.00
7 5 8	INVERSIONES EN FIDEICOMISOS DE MUNICIPIOS	0.00	0.00	0.00	0.00	0.00	0.00
7 5 9	FIDEICOMISOS DE EMPRESAS PRIVADAS Y PARTICULARES	0.00	0.00	0.00	0.00	0.00	0.00
7 6 0	OTRAS INVERSIONES FINANCIERAS	0.00	0.00	0.00	0.00	0.00	0.00
7 6 1	DEPÓSITOS A LARGO PLAZO EN MONEDA NACIONAL	0.00	0.00	0.00	0.00	0.00	0.00
7 6 2	DEPÓSITOS A LARGO PLAZO EN MONEDA EXTRANJERA	0.00	0.00	0.00	0.00	0.00	0.00
7 9 0	PROVISIONES PARA CONTINGENCIAS Y OTRAS EROGACIONES ESPECIALES	408,333.31	1,338,838.15	1,747,171.46	601,924.00	487,200.00	1,145,247.46
7 9 1	CONTINGENCIAS POR FENÓMENOS NATURALES	408,333.31	291,666.65	699,999.96	601,924.00	487,200.00	98,075.96
7 9 2	CONTINGENCIAS SOCIOECONÓMICAS	0.00	0.00	0.00	0.00	0.00	0.00
7 9 9	OTRAS EROGACIONES ESPECIALES	0.00	1,047,171.50	1,047,171.50	0.00	0.00	1,047,171.50
8 0 0	PARTICIPACIONES Y APORTACIONES	0.00	0.00	0.00	0.00	0.00	0.00
8 1 0	PARTICIPACIONES	0.00	0.00	0.00	0.00	0.00	0.00
8 1 1	FONDO GENERAL DE PARTICIPACIONES	0.00	0.00	0.00	0.00	0.00	0.00
8 1 2	FONDO DE FOMENTO MUNICIPAL	0.00	0.00	0.00	0.00	0.00	0.00
8 1 3	PARTICIPACIONES DE LAS ENTIDADES FEDERATIVAS A LOS MUNICIPIOS	0.00	0.00	0.00	0.00	0.00	0.00
8 1 4	OTROS CONCEPTOS PARTICIPABLES DE LA FEDERACIÓN A ENTIDADES FEDERATIVAS	0.00	0.00	0.00	0.00	0.00	0.00
8 1 5	OTROS CONCEPTOS PARTICIPABLES DE LA FEDERACIÓN A MUNICIPIOS	0.00	0.00	0.00	0.00	0.00	0.00
8 1 6	CONVENIOS DE COLABORACIÓN ADMINISTRATIVA	0.00	0.00	0.00	0.00	0.00	0.00
8 3 0	APORTACIONES	0.00	0.00	0.00	0.00	0.00	0.00
8 3 1	APORTACIONES DE LA FEDERACIÓN A LAS ENTIDADES FEDERATIVAS	0.00	0.00	0.00	0.00	0.00	0.00
8 3 2	APORTACIONES DE LA FEDERACIÓN A MUNICIPIOS	0.00	0.00	0.00	0.00	0.00	0.00
8 3 4	APORTACIONES PREVISTAS EN LEYES Y DECRETOS AL SISTEMA DE PROTECCIÓN SOCIAL	0.00	0.00	0.00	0.00	0.00	0.00
8 3 5	APORTACIONES PREVISTAS EN LEYES Y DECRETOS COMPENSATORIAS A ENTIDADES FEDERATIVAS Y MUNICIPIOS	0.00	0.00	0.00	0.00	0.00	0.00
8 3 6	APORTACIONES DE LAS ENTIDADES FEDERATIVAS A LOS MUNICIPIOS	0.00	0.00	0.00	0.00	0.00	0.00



MUNICIPIO DE COLIMA, COL.

Sistema Integral de Contabilidad Gubernamental

ESTADO ANALITICO DEL EJERCICIO DEL PRESUPUESTO DE EGRESOS

DEL 1 DE ENERO AL 31 DE JULIO DE 2018

186

Análisis por: Objeto del Gasto

Clave Presupuestaria Cap-Con-PGen	Descripción	Apr. Ene-Jul	AyR Ene-Jul	PrM Ene-Jul	Dev Ene-Jul	Pag Ene-Jul	SEje Ene-Jul
8 5 0	CONVENIOS	0.00	0.00	0.00	0.00	0.00	0.00
8 5 1	CONVENIOS DE REASIGNACIÓN	0.00	0.00	0.00	0.00	0.00	0.00
8 5 2	CONVENIOS DE DESCENTRALIZACIÓN	0.00	0.00	0.00	0.00	0.00	0.00
8 5 3	OTROS CONVENIOS	0.00	0.00	0.00	0.00	0.00	0.00
9 0 0	DEUDA PUBLICA	9,080,922.41	2,085,868.93	11,166,791.34	10,597,126.91	5,335,013.36	569,664.43
9 1 0	AMORTIZACION DE LA DEUDA PUBLICA	4,239,117.82	693,825.00	4,932,942.82	4,776,842.77	4,776,842.77	156,100.05
9 1 1	AMORTIZACIÓN DE LA DEUDA INTERNA CON INSTITUCIONES DE CRÉDITO	4,239,117.82	693,825.00	4,932,942.82	4,776,842.77	4,776,842.77	156,100.05
9 1 2	AMORTIZACIÓN DE LA DEUDA INTERNA POR EMISIÓN DE TÍTULOS Y VALORES	0.00	0.00	0.00	0.00	0.00	0.00
9 1 3	AMORTIZACIÓN DE ARRENDAMIENTOS FINANCIEROS NACIONALES	0.00	0.00	0.00	0.00	0.00	0.00
9 1 4	AMORTIZACIÓN DE LA DEUDA EXTERNA CON INSTITUCIONES DE CRÉDITO	0.00	0.00	0.00	0.00	0.00	0.00
9 1 5	AMORTIZACIÓN DE DEUDA EXTERNA CON ORGANISMOS FINANCIEROS INTERNACIONALES	0.00	0.00	0.00	0.00	0.00	0.00
9 1 6	AMORTIZACIÓN DE LA DEUDA BILATERAL	0.00	0.00	0.00	0.00	0.00	0.00
9 1 7	AMORTIZACIÓN DE LA DEUDA EXTERNA POR EMISIÓN DE TÍTULOS Y VALORES	0.00	0.00	0.00	0.00	0.00	0.00
9 1 8	AMORTIZACIÓN DE ARRENDAMIENTOS FINANCIEROS INTERNACIONALES	0.00	0.00	0.00	0.00	0.00	0.00
9 2 0	INTERESES DE LA DEUDA PUBLICA	175,137.97	58,710.61	233,848.58	157,559.45	157,559.45	76,289.13
9 2 1	INTERESES DE LA DEUDA INTERNA CON INSTITUCIONES DE CRÉDITO	175,137.97	58,710.61	233,848.58	157,559.45	157,559.45	76,289.13
9 2 2	INTERESES DERIVADOS DE LA COLOCACIÓN DE TÍTULOS Y VALORES	0.00	0.00	0.00	0.00	0.00	0.00
9 2 3	INTERESES POR ARRENDAMIENTOS FINANCIEROS NACIONALES	0.00	0.00	0.00	0.00	0.00	0.00
9 2 4	INTERESES DE LA DEUDA EXTERNA CON INSTITUCIONES DE CRÉDITO	0.00	0.00	0.00	0.00	0.00	0.00
9 2 5	INTERESES DE LA DEUDA CON ORGANISMOS FINANCIEROS INTERNACIONALES	0.00	0.00	0.00	0.00	0.00	0.00
9 2 6	INTERESES DE LA DEUDA BILATERAL	0.00	0.00	0.00	0.00	0.00	0.00
9 2 7	INTERESES DERIVADOS DE LA COLOCACIÓN DE TÍTULOS Y VALORES EN EL EXTERIOR	0.00	0.00	0.00	0.00	0.00	0.00
9 2 8	INTERESES POR ARRENDAMIENTOS FINANCIEROS INTERNACIONALES	0.00	0.00	0.00	0.00	0.00	0.00
9 3 0	COMISIONES DE LA DEUDA PUBLICA	0.00	0.00	0.00	0.00	0.00	0.00
9 3 1	COMISIONES DE LA DEUDA PÚBLICA INTERNA	0.00	0.00	0.00	0.00	0.00	0.00



MUNICIPIO DE COLIMA, COL.
Sistema Integral de Contabilidad Gubernamental
ESTADO ANALITICO DEL EJERCICIO DEL PRESUPUESTO DE EGRESOS
DEL 1 DE ENERO AL 31 DE JULIO DE 2018

Análisis por: Objeto del Gasto

Clave Presupuestaria	Descripción	Apr Ene-Jul	AyR Ene-Jul	PrM Ene-Jul	Dev Ene-Jul	Pag Ene-Jul	SEje Ene-Jul
Cap-Con-PGen							
9 3 2	COMISIONES DE LA DEUDA PÚBLICA EXTERNA	0.00	0.00	0.00	0.00	0.00	0.00
9 4 0	GASTOS DE LA DEUDA PUBLICA	0.00	0.00	0.00	0.00	0.00	0.00
9 4 1	GASTOS DE LA DEUDA PÚBLICA INTERNA	0.00	0.00	0.00	0.00	0.00	0.00
9 4 2	GASTOS DE LA DEUDA PÚBLICA EXTERNA	0.00	0.00	0.00	0.00	0.00	0.00
9 5 0	COSTO POR CEBERTURAS	0.00	0.00	0.00	0.00	0.00	0.00
9 5 1	COSTO POR COBERTURAS	0.00	0.00	0.00	0.00	0.00	0.00
9 6 0	APOYOS FINANCIEROS	0.00	0.00	0.00	0.00	0.00	0.00
9 6 1	APOYOS A INTERMEDIARIOS FINANCIEROS	0.00	0.00	0.00	0.00	0.00	0.00
9 6 2	APOYOS A AHORRADORES Y DEUDORES DEL SISTEMA FINANCIERO NACIONAL	0.00	0.00	0.00	0.00	0.00	0.00
9 9 0	ADEUDOS DE EJERCICIOS FISCALES ANTERIORES (ADEFAS)	4,666,666.62	1,333,333.32	5,999,999.94	5,662,724.69	400,611.14	337,275.25
9 9 1	ADEFAS	4,666,666.62	1,333,333.32	5,999,999.94	5,662,724.69	400,611.14	337,275.25
TOTAL:		365,016,183.67	95,371,795.66	460,387,979.33	389,340,597.40	368,468,144.17	71,047,381.93



MUNICIPIO DE COLIMA, COL.
Sistema Integral de Contabilidad Gubernamental
ESTADO ANALITICO DEL EJERCICIO DEL PRESUPUESTO DE EGRESOS
DEL 1 DE ENERO AL 31 DE JULIO DE 2018

187

Análisis por: Tipo de Gasto

Clave Presupuestaria	Descripción	Apr Ene-Jul	AyR Ene-Jul	PrM Ene-Jul	Dev Ene-Jul	Pag Ene-Jul	SEje Ene-Jul
TG							
1	GASTO CORRIENTE	291,262,886.40	46,844,153.73	338,107,040.13	295,141,660.63	281,566,442.60	42,965,379.50
2	GASTO DE CAPITAL	19,803,661.37	45,598,859.57	65,402,520.94	39,220,255.25	37,185,133.60	26,182,265.69
3	AMORTIZACION DE LA DEUDA Y DISMINUCION DE PASIVOS	9,080,922.41	2,085,868.93	11,166,791.34	10,597,126.91	5,335,013.36	569,664.43
4	PENSIONES Y JUBILACIONES	44,868,713.49	842,913.43	45,711,626.92	44,381,554.61	44,381,554.61	1,330,072.31
5	PARTICIAPCIONES	0.00	0.00	0.00	0.00	0.00	0.00
TOTAL:		365,016,183.67	95,371,795.66	460,387,979.33	389,340,597.40	368,468,144.17	71,047,381.93



MUNICIPIO DE COLIMA, COL.

Sistema Integral de Contabilidad Gubernamental

ESTADO ANALITICO DEL EJERCICIO DEL PRESUPUESTO DE EGRESOS DEL 1 DE ENERO AL 31 DE JULIO DE 2018

188

Análisis por: Clasificación Funcional

Clave Presupuestaria Fin-Fun-SFun	Descripción	Apr Ene-Jul	AyR Ene-Jul	PrM Ene-Jul	Dev Ene-Jul	Pag Ene-Jul	SEje Ene-Jul
01	GOBIERNO	179,228,007.98	26,175,983.55	205,403,991.53	174,962,514.77	161,364,739.64	30,441,476.76
01 01	LEGISLACION	11,258,616.05	50,476.74	11,309,092.79	10,319,388.21	10,167,722.65	989,704.58
01 01 01	LEGISLACION	11,258,616.05	50,476.74	11,309,092.79	10,319,388.21	10,167,722.65	989,704.58
01 03	COORDINACION DE LA POLITICA DE GOBIERNO	68,260,492.86	2,959,386.57	71,219,879.43	67,665,939.17	67,317,653.69	3,553,940.26
01 03 01	PRESIDENCIA / GUBERNATURA	10,044,501.97	1,700,155.44	11,744,657.41	10,290,932.00	10,158,027.52	1,453,725.41
01 03 04	FUNCION PUBLICA	46,319,722.67	848,085.58	47,167,808.25	45,834,944.07	45,832,529.11	1,332,864.18
01 03 09	OTROS	11,896,268.22	411,145.55	12,307,413.77	11,540,063.10	11,327,097.06	767,350.67
01 05	ASUNTOS FINANCIEROS Y HACENDARIOS	11,817,414.06	5,943,230.67	17,760,644.73	14,627,235.71	9,359,746.88	3,133,409.02
01 05 02	ASUNTOS HACENDARIOS	11,817,414.06	5,943,230.67	17,760,644.73	14,627,235.71	9,359,746.88	3,133,409.02
01 07	ASUNTOS DE ORDEN PUBLICO Y DE SEGURIDAD INTERIOR	24,513,997.73	2,146,870.50	26,660,868.23	23,518,444.52	22,927,509.79	3,142,423.71
01 07 02	PROTECCION CIVIL	645,876.73	666,333.18	1,312,209.91	648,462.83	612,426.54	663,747.08
01 07 03	OTROS ASUNTOS DE ORDEN PUBLICO Y SEGURIDAD	23,868,121.00	1,480,537.32	25,348,658.32	22,869,981.69	22,315,083.25	2,478,676.63
01 08	OTROS SERVICIOS GENERALES	63,377,487.28	15,076,019.07	78,453,506.35	58,831,507.16	51,592,106.63	19,621,999.19
01 08 01	SERVICIOS REGISTRALES, ADMINISTRATIVOS Y PATRIMONIALES	50,602,964.78	12,484,990.50	63,087,955.28	45,099,004.12	38,755,422.47	17,988,951.16
01 08 03	SERVICIOS DE COMUNICACION Y MEDIOS	3,299,813.96	698,055.19	3,997,869.15	3,123,381.82	2,608,247.31	874,487.33
01 08 05	OTROS	9,474,708.54	1,892,973.38	11,367,681.92	10,609,121.22	10,228,436.85	758,560.70
02	DESARROLLO SOCIAL	166,754,604.39	62,676,417.09	229,431,021.48	190,658,249.44	185,952,840.86	38,772,772.04
02 01	PROTECCION AMBIENTAL	84,863,597.75	10,216,749.06	95,080,346.81	85,978,067.12	84,483,221.43	9,102,279.69
02 01 01	ORDENACION DE DESECHOS	84,863,597.75	10,216,749.06	95,080,346.81	85,978,067.12	84,483,221.43	9,102,279.69
02 02	VIVIENDA Y SERVICIOS A LA COMUNIDAD	35,092,992.57	41,888,527.18	76,981,519.75	52,878,053.10	50,993,100.75	24,103,466.65
02 02 01	URBANIZACION	35,092,992.57	29,937,027.18	65,030,019.75	50,758,596.43	49,120,383.71	14,271,423.32
02 02 05	VIVIENDA	0.00	11,951,500.00	11,951,500.00	2,119,456.67	1,872,717.04	9,832,043.33
02 04	RECREACION, CULTURA Y OTRAS MANIFESTACIONES SOCIALES	17,356,205.50	7,399,791.22	24,755,996.72	20,462,196.98	20,270,477.15	4,293,799.74
02 04 01	DEPORTE Y RECREACION	6,315,803.57	4,827,224.41	11,143,027.98	7,245,522.88	7,138,099.90	3,897,505.10
02 04 02	CULTURA	11,040,401.93	2,572,566.81	13,612,968.74	13,216,674.10	13,132,377.25	396,294.64
02 06	PROTECCION SOCIAL	18,998,489.65	2,714,069.95	21,712,559.60	21,200,000.00	21,200,000.00	512,559.60
02 06 08	OTROS GRUPOS VULNERABLES	18,998,489.65	2,714,069.95	21,712,559.60	21,200,000.00	21,200,000.00	512,559.60
02 07	OTROS ASUNTOS SOCIALES	10,443,318.92	457,279.68	10,900,598.60	10,139,932.24	9,006,041.53	760,666.36
02 07 01	OTROS ASUNTOS SOCIALES	10,443,318.92	457,279.68	10,900,598.60	10,139,932.24	9,006,041.53	760,666.36
03	DESARROLLO ECONOMICO	19,033,571.30	6,519,395.02	25,552,966.32	23,719,833.19	21,150,563.67	1,833,133.13
03 01	ASUNTOS ECONOMICOS, COMERCIALES Y LABORALES EN GENERAL	16,177,333.07	6,480,485.82	22,657,818.89	21,264,698.40	19,090,179.81	1,393,120.49
03 01 01	ASUNTOS ECONOMICOS Y COMERCIALES EN GENERAL	16,177,333.07	6,480,485.82	22,657,818.89	21,264,698.40	19,090,179.81	1,393,120.49
03 02	AGROPECUARIA, SILVICULTURA, PESCA Y CAZA	2,856,238.23	38,909.20	2,895,147.43	2,455,134.79	2,060,383.86	440,012.64
03 02 01	AGROPECUARIA	2,856,238.23	38,909.20	2,895,147.43	2,455,134.79	2,060,383.86	440,012.64
TOTAL:		365,016,183.67	95,371,795.66	460,387,979.33	389,340,597.40	368,468,144.17	71,047,381.93