



Los sueños y anhelos de las personas serán la prioridad de nuestro gobierno.

**HONORABLE CABILDO DE COLIMA,  
P R E S E N T E.**

**LA COMISIÓN DE HACIENDA MUNICIPAL**, integrada por los CC. Regidores **L.E. OSCAR A. VALDOVINOS ANGUIANO, LIC. ESMERALDA CARDENAS SANCHEZ, LIC. GERMAN SANCHEZ ALVAREZ**, que suscriben el presente Dictamen, así como el **L.E. FRANCISCO JAVIER RODRIGUEZ GARCIA**, Síndico Municipal y el **MTRO. HECTOR INSUA GARCIA**, Presidente Municipal, en cumplimiento a lo dispuesto por el Artículo 45, fracción IV, inciso d) 47 fracción IV inciso c) y 51 fracción VII de la Ley del Municipio Libre del Estado de Colima, y Artículos 8 fracción IX, 13, fracción V y 14, fracción V, de la Ley de Presupuesto, Contabilidad y Gasto Público Municipal, así como por los artículos 105, 106 y 109 del Reglamento del Gobierno Municipal de Colima, y:

**CONSIDERANDO.**

**PRIMERO.-** Que mediante memorándum No. **S-878/2018**, de fecha 19 de Julio de 2018, suscrito por el Secretario de éste H. Ayuntamiento **ING. FRANCISCO SANTANA ROLDAN**, y turnado a ésta Comisión y al Síndico Municipal, por instrucciones del Presidente Municipal, el **oficio No. 02-TMC-768/2018**, suscrito por el Tesorero Municipal, mediante el cual presenta para su autorización y remisión al H. Congreso del Estado, la cuenta pública correspondiente al mes de Junio de 2018, con la finalidad de que se emita el dictamen respectivo.

**SEGUNDO.-** Que en cumplimiento a lo establecido por los artículos 72, fracciones IV de la Ley del Municipio Libre del Estado de Colima; 10, fracciones II y VII de la Ley de Presupuesto, Contabilidad y Gasto Público Municipal, el Tesorero Municipal, remitió al Secretario del Ayuntamiento mediante oficio No. 02-TMC-768/2018, la cuenta pública correspondiente al mes de Junio de 2018, para que en los términos de los artículos 45, fracción IV, inciso b) de la Ley del Municipio Libre del Estado de Colima, 8, fracción VII, de la Ley de Presupuesto, Contabilidad y Gasto Público Municipal y 8 de la Ley de Fiscalización Superior del Estado, se otorgara la autorización, remisión y dictamen de la misma.

**TERCERO.-** Que la Ley del Municipio Libre del Estado de Colima, en su artículo 45, fracción IV, Inciso b), establece entre las facultades y obligaciones del Ayuntamiento, la de remitir mensualmente al Congreso, a más tardar el día 15, la cuenta detallada de los ingresos y egresos habidos en el mes anterior.

**CUARTO.** Que de conformidad con el contenido del artículo 7 de la Ley de Fiscalización Superior del Estado de Colima, la cuenta pública mensual, corresponde al reporte de la gestión financiera, como parte integral de la cuenta pública anual, que rinden los

Los sueños y anhelos de las personas serán la prioridad de nuestro gobierno.

municipios. Documento que deberán contener: el detalle de los ingresos recaudados, así como el registro de los egresos ejercido de conformidad con el presupuesto anual; el estado de situación financiera, y el estado analítico de activos, pasivos y deuda.

Que derivado del análisis realizado por la Comisión de Hacienda y Síndico Municipal al Estado de situación Financiera al 30 de Junio de 2018, se observa:

**BALANCE GENERAL AL 30 DE JUNIO DE 2018.**

**ACTIVO**

El saldo total del Activo al 30 de Junio, asciende a \$ 942'562,793.36, correspondiendo los importes de \$ 120'725,627.31 y \$821'837,166.05, al Activo Circulante y Activo No Circulante, respectivamente.

**ACTIVO CIRCULANTE**

El saldo total del Activo Circulante es de \$ 120'725,627.31 mismo que se integra por:

- a).- La cuenta de Efectivo, con un saldo de **\$36,500.00**, que corresponde a los fondos de cajas chicas para gastos menores administrativos y de operación en diversas dependencias municipales.
- b).- La cuenta de Bancos/Tesorería se registra un saldo de **\$ 58'276,824.25**, mismo que se integra por los saldos en cuentas bancarias en favor del Ayuntamiento, tanto de recursos propios, como de los recursos provenientes las participaciones y aportaciones del Ramo 33, así como por otros fondos federales y recursos convenidos la Federación.
- c).- La cuenta de Inversiones Temporales (Hasta 3 Meses), presenta un saldo de **\$4'486,173.65**.
- d).- El saldo de "Cuentas por Cobrar a Corto Plazo", es de **\$ 48'788,745.07**.

2



CUENTA	SALDO	
	MAYO	JUNIO
Cuentas por cobrar a empleados y funcionarios	\$ -7,306.41	\$ 2,361.15
Cuentas por cobrar a personal supernumerarios		
Otras cuentas por cobrar		



Los sueños y anhelos de las personas serán la prioridad de nuestro gobierno.

Cuentas por cobrar a terceros	562,373.86	582,755.51
Documentos por cobrar	503,755.51	503,755.51
CUENTAS POR COBRAR RELLENO SANITARIO	47,699,650.12	47,699,650.12
<b>Cuentas por Cobrar a Corto Plazo</b>	<b>\$ 48'758,473.08</b>	<b>\$ 48'788,745.07</b>

e).- Deudores Diversos por Cobrar a Corto Plazo, muestra un saldo de **\$6'616,744.84** mismo que se integra por Gasto a Comprobar por \$1'395,426.00; y Otros Deudores Diversos por \$3'790,109.99 y otros deudores asuntos jurídicos \$1,431,208.85.

f).- Deudores por Anticipos de Tesorería a Corto Plazo, presenta un saldo de \$ 48,230.00, que corresponden a los fondos revolventes asignados a diversas dependencias.

g).- Otros Derechos a Recibir Efectivo o Equivalentes a corto plazo, presenta un saldo de \$95,079.02

h).- Anticipos a Proveedores por Adquisiciones de Bienes y Prestación de Servicios a Corto Plazo, esta cuenta presenta un saldo de **\$2'063,280.00**, que corresponden a CFE por Convenio de cobranza centralizada.

i).- Anticipos a Contratistas por Obras Públicas a Corto Plazo, cuenta que presenta un saldo de \$186,813.74.

j).- La cuenta Almacén de Materiales y Suministros de Consumo, muestran un saldo de \$127,236.74.

### ACTIVO NO CIRCULANTE

El saldo total del Activo No Circulante reportado en el Estado de Situación Financiera, es de **\$ 821'837,166.05**, mismo que se integra por:

a).- Terrenos, que consigna un importe de \$594'589,887.67.

b).- Edificio no Habitacionales, que registra un saldo de \$69'350,674.35.

c).- Construcciones en Proceso en Bienes de Dominio Público con un saldo de \$52'290,891.88.

d).- Construcciones en proceso en Bienes Propios, con un saldo de \$2'380,429.66.

e).- Otros bienes Inmuebles, con \$76,637.00.

f).- Mobiliario y Equipo de Administración, presenta un saldo de \$37'906,174.07.

g).- Mobiliario y Equipo Educativo y Recreativo, presenta un saldo de \$1'018,888.25.

- h).- Equipo e Instrumental Médico y de Laboratorio, presenta un saldo de \$600,070.27.
- i).- Equipo de Transporte, presenta un saldo de \$31'302,691.74.
- j).- Equipo de Defensa y Seguridad, presenta un saldo de \$180,326.54.
- k).- Maquinaria, Otros Equipos y Herramientas, presenta un saldo de \$24'898,759.11.
- l).- La cuenta software, muestra la cantidad de \$3'033,059.71
- m).- La cuenta Otros Activos Intangibles, tiene un saldo de \$3'148,286.40
- n).- La cuenta de ESTUDIOS, FORMULACIÓN Y EVALUACIÓN DE PROYECTOS, reporta el saldo de \$1'060,389.40

#### **PASIVO.**

El saldo total del Pasivo, asciende a **\$164'076,202.12**, cifra que es superior en \$1'204,775.67, respecto del saldo reportando en la cuenta de Mayo.

La integración del pasivo Circulante se describe a continuación:

- a).- La cuenta de Servicio Personales por Pagar a Corto Plazo, muestra un saldo de **\$96'416,040.71**, corresponde a las cuotas y aportaciones a la Dirección de Pensiones Civiles del Estado la cantidad de \$94'812,336.17, el resto, corresponden a otras retenciones a personal de base sindicalizado y de confianza.
- b).- Proveedores por Pagar a Corto Plazo, esta cuenta muestra un saldo de **\$15'051,733.24**, correspondiendo a proveedores por adquisiciones de bienes de consumo la cantidad de \$4'473,047.59 y a proveedores por prestación de servicios \$10'578,685.65.
- c).- Contratistas por Obras Públicas por Pagar a Corto plazo, reporta un saldo de **\$2'606,736.53**.
- d).- PARTICIPACIONES Y APORTACIONES POR PAGAR A CORTO PLAZO muestra un saldo de **\$120,667.18**, que corresponde a 5% RETENCION DE PENSIONES JUBILADOS Y PENSIONADOS.
- e).- TRANSFERENCIA OTORGADAS POR PAGAR A CORTO PLAZO muestra un saldo de **\$8'096,118.92**, destacando el saldo correspondiente a las TRANSFERENCIAS INTERNAS OTORGADAS A PARAMUNICIPALES por \$7'278,347.90, para ayudas sociales a personas físicas \$121,903.00, Asociaciones civiles sin fines de lucro \$82,100.00, además de un importe de \$602,018.02, correspondiente al municipio de colima y a los conceptos de APOYO ECONOMICO DE FONDO DE RETIRO POR JUBILACIÓN \$11,750.00.



Los sueños y anhelos de las personas serán la prioridad de nuestro gobierno.

k).- La cuenta FONDOS EN GARANTIA A CORTO PLAZO, tiene un saldo de \$2'741,769.99, por el concepto de depósitos en garantías por funcionamiento de establecimientos de bebidas alcohólicas.

j).- La cuenta de OTROS PASIVOS CIRCULANTES, derivados del concepto fondos ajenos, su saldo es de \$384,229.67.

**QUINTO.-** Que el importe total de ingresos registrados al 30 de Junio por recaudación es de \$407'971,315.78, mismo que se detalla por fuente de ingreso en el cuadro siguiente:

**INGRESOS RECAUDADOS AL MES DE JUNIO DE 2018**  
(pesos)

FUENTE DE INGRESO	Ley de Ingresos	Recaudado a Enero-Junio
IMPUESTOS	130,762,405.32	98'466,446.48
DERECHOS	81,963,339.07	41'725,956.63
PRODUCTOS DE TIPO CORRIENTE	4,257,155.21	2'353,556.67
APROVECHAMIENTOS DE TIPO CORRIENTE	13,982,424.70	7'670,732.45
PARTICIPACIONES FEDERALES	280,550,320.00	148'199,324.00
APORTACIONES FEDERALES RAMO 33	129,092,397.00	62'653,161.61
CONVENIOS	0.00	45'825,557.32
TRANSFERENCIAS, ASIGNACIONES, SUBSIDIOS Y OTRAS AYUDAS		1'076,580.62
<b>TOTAL</b>	<b>640,608,041.30</b>	<b>407'971,315.78</b>

6

**SEXTO.-** Que los egresos acumulados devengados al mes de Junio, fueron por un importe de \$335'225,015.26.

Su aplicación se describe en el siguiente cuadro:

Capítulo de Gasto	Presupuesto Anual	Devengado Enero-Junio
SERVICIOS PERSONALES	338,587,299.89	156'895,509.33
MATERIALES Y SUMINISTROS	32,880,019.75	15'429,693.42
SERVICIOS GENERALES	70,219,387.74	39'700,613.82
TRANSFERENCIAS, ASIGNACIONES, SUBSIDIOS Y OTRAS AYUDAS	149,960,775.58	78'910,766.70
BIENES MUEBLES, INMUEBLES E INTANGIBLES	1,602,898.08	3'197,720.67
INVERSION PUBLICA	32,329,423.14	30'322,335.65
INVERSIONES FINANCIERAS Y OTRAS PROVISIONES	699,999.96	601,924.00
DEUDA PUBLICA	14,328,237.16	10'166,451.67
<b>TOTAL</b>	<b>640,608,041.30</b>	<b>335'225,015.26</b>

Los sueños y anhelos de las personas serán la prioridad de nuestro gobierno.

f).- **RETENCIONES Y CONTRIBUCIONES POR PAGAR A CORTO PLAZO**, esta cuenta tiene un saldo de \$25'151,210.40.

El saldo se integra por:

Cuenta contable	2018	
	MAYO	JUNIO
RETENCIONES A CONTRATISTAS Y PROVEEDORES	\$ 328,229.28	\$ 433,323.88
RETENCIONES SOBRE REMUNERACIONES AL PERSONAL, DISTINTAS A IMPUESTOS	10,935,779.60	12'056,067.21
RETENCIONES SOBRE REMUNERACIONES AL PERSONAL POR ISR POR ENTERAR	5,244,038.41	4'619,623.05
CONTRIBUCIONES ESTATALES	8,043,764.00	8,043,764.00
BONO ADICIONAL DE DESPENSA	10,365.53	-1,567.74
<b>TOTAL</b>	<b>\$24'562,176.82</b>	<b>\$25'151,210.40</b>

Es importante hacer notar que el importe de \$ 12'056,067.21, corresponde a retenciones sobre las remuneraciones al personal y se integra por:

Cuenta contable	2018	
	MAYO	JUNIO
RETENCIONES POR PRÉSTAMOS DE LA DIRECCIÓN DE PENSIONES	1,293,513.15	2,453,091.09
RETENCIONES POR FINANCIAMIENTOS DE EMPRESAS PRIVADAS	4,195,894.45	3,716,424.52
RETENCIONES POR CUOTAS Y APORTACIONES SINDICALES	2,003,339.85	2,048,119.90
RETENCIONES POR PENSIONES ALIMENTICIAS	3,750.06	4,194.35
OTRAS RETENCIONES VÍA NÓMINA	-285,984.88	-272,495.49
RETENCION PARA FONDO DE AHORRO	3,653,134.80	4,050,204.33
RETENCIONES POR RESOLUCION JUDICIAL	29,005.01	31,524.87
RETENCIONES POR CUOTAS Y APORTACIONES DEL SINDICATO UNION Y ARMONIA T.A.J.P.A.C.O.D	24,188.13	25,003.64
CUOTAS DE APORTACION POR FALLECIMIENTO DEL 1% A TRABAJADORES	18,939.03	0.00
<b>TOTAL</b>	<b>\$ 10'935,770.60</b>	<b>\$ 12'056,067.21</b>

g).- **DEVOLUCIONES DE LA LEY DE INGRESOS POR PAGAR A CORTO PLAZO**, esta cuenta tiene un saldo de \$106,429.98.

h).- **OTRAS CUENTA POR PAGAR A CORTO PLAZO**, presenta un saldo de \$32,600.58.

i).- **PORCIÓN A CORTO PLAZO DE LA DEUDA PÚBLICA INTERNA**, muestra un, saldo de \$1'700,998.22, mismo que corresponde a los créditos BANOBRAS-FAIS 30089/2016-2018 y BANOBRAS 12990/2017

j).- La cuenta **INGRESOS COBRADO POR ANTICIPADO**, presenta un saldo de \$11'666,666.70, por el concepto de adelanto a las participaciones federales.



Los sueños y anhelos de las personas serán la prioridad de nuestro gobierno.

**SÉPTIMO.-** Que de conformidad a lo establecido en el artículo 8 de la Ley de Fiscalización Superior para el Estado, la autorización de aprobación y remisión de la cuenta pública mensual, no impide que los órganos Fiscalizadores del Municipio y del Estado puedan proceder en la determinación y financiamiento de responsabilidades a los servidores públicos que incurran en ellas, en tal sentido esta Comisión de Hacienda reconoce que la Contraloría Municipal, como órgano de control interno podrá fincar responsabilidades si derivado de sus revisiones, determina faltas a los preceptos legales, de uso y administración de la Hacienda Pública Municipal.

Por lo anteriormente expuesto y fundado, esta comisión, tiene a bien presentar a la consideración de este H. Cabildo el siguiente:


**A C U E R D O :**


**PRIMERO.-** Que es de aprobarse y se aprueba el presente dictamen de remisión de los resultados de la cuenta pública mensual correspondiente al mes de Junio de 2018, la cual se adjunta al presente dictamen, de conformidad a los artículos 45, fracción IV, Inciso b) de la Ley del Municipio Libre para el Estado de Colima, Artículos 8, fracción VII y 14, fracción V, de la Ley de Presupuesto, Contabilidad y Gasto Público Municipal y 8 de la Ley de Fiscalización Superior del Estado.

**SEGUNDO.-** Que una vez aprobado el presente dictamen de revisión se autorice la remisión, por conducto del Presidente Municipal, al H. Congreso del Estado, para los efectos de su revisión y fiscalización correspondientes.


Dado en el Recinto Oficial de Cabildo, el día 03 de Agosto del 2018.


Atentamente  
**LA COMISIÓN DE HACIENDA MUNICIPAL.**

  
L.E. OSCAR A. VALDOVINOS ANGUIANO.  
Regidor Presidente.

  
L.E. FRANCISCO JAVIER RODRIGUEZ GARCIA  
Síndico Municipal y Secretario.

  
LIC. ESMERALDA CÁRDENAS SÁNCHEZ.  
Regidora Secretaria.

  
LIC. GERMAN SÁNCHEZ ALVAREZ.  
Regidor Secretario

  
MTRO. HECTOR INSUA GARCÍA  
Presidente Municipal y Secretario



**MEMORANDUM N° S-878/2018**

**LIC. OSCAR A. VALDOVINOS ANGUIANO,**  
Presidente de la Comisión de Hacienda Municipal,  
Presente.

Por este conducto, remito a usted Oficio N° 02-TMC-768/2018, suscrito por el **M.C. Eduardo Camarena Berra, Tesorero Municipal**, mediante la cual hace llegar para su autorización y remisión al H. Congreso del Estado, la Cuenta Pública Mensual del mes de Junio de 2018, en los términos del Artículo 45 fracción IV inciso b) de la Ley del Municipio Libre del Estado de Colima; 8 fracción VII de la Ley de Presupuesto, Contabilidad y Gasto Público Municipal y el Artículo 8 de la Ley de Fiscalización Superior del Estado.

Lo anterior para que la comisión que usted preside, emita el dictamen que considere deberá ser presentado al Pleno del Cabildo.

Sin otro particular, reciba un cordial saludo.

Atentamente.

Colima, Col., 19 de julio de 2018.

**EL SECRETARIO DEL H. AYUNTAMIENTO,**



H. Ayuntamiento de Colima  
SECRETARIA

**ING. FRANCISCO SANTANA ROLDAN.**

19 JUL 2018

- c.c.p. Mtro. Héctor Insúa García.- Secretario de la Comisión de Hacienda Mpal.-
  - c.c.p. Lic. Francisco Javier Rodríguez García.- Secretario de la Comisión de Hacienda Mpal.-
  - c.c.p. Lic. Germán Sánchez Álvarez.- Secretario de la Comisión de Hacienda Mpal.-
  - c.c.p. Lic. Esmeralda Cárdenas Sánchez.- Secretaria de la Comisión de Hacienda Mpal.
- FSR\*vero**





AYUNTAMIENTO DE  
**COLIMA**

DIRECCIÓN DE  
**EGRESOS**

G. Torres Quintero No. 80 Colima, Col. C.P. 28000  
Tel. 316-3856

27v

**OFICIO No. 02-TMC-768/2018**


**ING. FRANCISCO SANTANA ROLDAN,**  
Secretario del H. Ayuntamiento,  
Presente.


Por medio del presente me dirijo a usted para informar que en cumplimiento a lo establecido por el Artículo 72, fracción VI de la Ley del Municipio Libre del Estado de Colima, así como del artículo 10, fracción II y VII de la Ley de Presupuesto, Contabilidad y Gasto Público Municipal, así para que en la siguiente sesión de cabildo se anexe el siguiente punto en el orden del día, **Proyecto de Cuenta Pública Mensual de Junio 2018**, para que se presente a la Comisión de Hacienda Municipal en los términos del artículo 45 fracción IV inciso b) de la Ley del Municipio Libre del Estado de Colima, y 8 fracción VII de la Ley de Presupuesto, Contabilidad y Gasto Público Municipal; asimismo, el artículo 8 de la Ley de Fiscalización Superior del Estado.

Sin otro particular por el momento, aprovecho la ocasión para enviarle un cordial saludo.

  
Atentamente  
**SUFRAGIO EFECTIVO. NO REELECCION**  
Colima, Col., a 17 de Julio de 2018  
**EL TESORERO MUNICIPAL**  
H. AYUNTAMIENTO  
DE COLIMA  
TESORERIA MUNICIPAL  
  
**M.C. EDUARDO CAMARENA BERRA**

C.C.P. ARCHIVO.  
ECB\*AAOA\*yssc





**UNIDOS  
POR COLIMA**  
H. AYUNTAMIENTO DE COLIMA 2015 - 2018



# **CUENTA PÚBLICA MENSUAL JUNIO 2018**





**UNIDOS  
POR COLIMA**  
H. AYUNTAMIENTO DE COLIMA 2015 - 2018

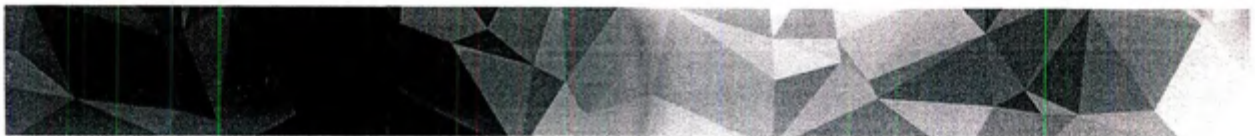


## INFORMACION CONTABLE

- 1.1 Estado de Situación Financiera
- 1.2 Estado de Actividades
- 1.3 Estado de Flujo Efectivo
- 1.4 Estado de Analítico de la Deuda y otros Pasivos
- 1.5 Notas a los Estados Financieros

## INFORMACION PRESUPUESTAL

- 2.1 Estado Analítico de Ingresos
  - a) Rubro de Ingreso
  - b) Fuente y Origen
  
- 2.2 Estado Analítico del Ejercicio del Presupuesto de Egresos
  - c) Administrativa
  - d) Por objeto del gasto
  - e) Tipo de Gasto
  - f) Funcional





**UNIDOS  
POR COLIMA**  
H. AYUNTAMIENTO DE COLIMA 2015 - 2018



# INFORMACION CONTABLE





MUNICIPIO DE COLIMA, COL.  
Sistema Integral de Contabilidad Gubernamental  
**ESTADO DE SITUACION FINANCIERA**  
AL 30 DE JUNIO DE 2018

29v

Descripción de la Cuenta

Importe

**ACTIVO**

**ACTIVO CIRCULANTE**

*EFFECTIVO Y EQUIVALENTES*

EFFECTIVO	36,500.00 ✓
BANCOS/TESORERIA	58,276,824.25 ✓
INVERSIONES TEMPORALES (HASTA 3 MESES)	4,486,173.65 ✓
<i>DERECHOS A RECIBIR EFFECTIVO O EQUIVALENTES</i>	
CUENTAS POR COBRAR A CORTO PLAZO	48,788,745.07 ✓
DEUDORES DIVERSOS POR COBRAR A CORTO PLAZO	6,616,744.84 ✓
DEUDORES POR ANTICIPOS DE TESORERIA A CORTO PLAZO	48,230.00 ✓
OTROS DERECHOS A RECIBIR EFFECTIVO O EQUIVALENTES A CORTO PLAZO	95,079.02 ✓
<i>DERECHOS A RECIBIR BIENES O SERVICIOS</i>	
ANTICIPO A PROVEEDORES POR ADQUISICIÓN DE BIENES Y PRESTACIÓN DE SERVICIOS A CORTO PLAZO	2,063,280.00 ✓
ANTICIPO A CONTRATISTAS POR OBRAS PÚBLICAS A CORTO PLAZO	186,813.74 ✓
<i>ALMACÉN</i>	
ALMACEN DE MATERIALES Y SUMINISTROS DE CONSUMO	127,236.74 ✓

**TOTAL ACTIVO CIRCULANTE**

**120,725,627.31**

**ACTIVO NO CIRCULANTE**

*BIENES INMUEBLES, INFRAESTRUCTURA Y CONSTRUCCIONES EN PROCESO*

TERRENOS	594,589,887.67 ✓
EDIFICIOS NO HABITACIONALES	69,350,674.35 ✓
CONSTRUCCIONES EN PROCESO EN BIENES DE DOMINIO PÚBLICO	52,290,891.88 ✓
CONSTRUCCIONES EN PROCESO EN BIENES PROPIOS	2,380,429.66 ✓
OTROS BIENES INMUEBLES	76,637.00 ✓
<i>BIENES MUEBLES</i>	
MOBILIARIO Y EQUIPO DE ADMINISTRACIÓN	37,906,174.07 ✓
MOBILIARIO Y EQUIPO EDUCACIONAL Y RECREATIVO	1,018,888.25 ✓
EQUIPO E INSTRUMENTAL MÉDICO Y DE LABORATORIO	600,070.27 ✓
EQUIPO DE TRANSPORTE	31,302,691.74 ✓
EQUIPO DE DEFENSA Y SEGURIDAD	180,326.54 ✓
MAQUINARIA, OTROS EQUIPOS Y HERRAMIENTAS	24,898,759.11 ✓
<i>ACTIVOS INTANGIBLES</i>	
SOFTWARE	3,033,059.71 ✓
OTROS ACTIVOS INTANGIBLES	3,148,286.40 ✓
<i>ACTIVOS DIFERIDOS</i>	
ESTUDIOS, FORMULACIÓN Y EVALUACIÓN DE PROYECTOS	1,060,389.40 ✓

**TOTAL ACTIVO NO CIRCULANTE**

**821,837,166.05**

**TOTAL ACTIVO**

**942,562,793.36**

**PASIVO**

**PASIVO CIRCULANTE**

*CUENTAS POR PAGAR A CORTO PLAZO*

SERVICIOS PERSONALES POR PAGAR A CORTO PLAZO	96,417,040.71
PROVEEDORES POR PAGAR A CORTO PLAZO	15,051,733.24
CONTRATISTAS POR OBRAS PÚBLICAS POR PAGAR A CORTO PLAZO	2,606,736.53
PARTICIPACIONES Y APORTACIONES POR PAGAR A CORTO PLAZO	120,667.18
TRANSFERENCIAS OTORGADAS POR PAGAR A CORTO PLAZO	8,096,118.92

\*BAJO PROTESTA DE DECIR VERDAD DECLARAMOS QUE LOS ESTADOS FINANCIEROS Y SUS NOTAS, SON RAZONABLEMENTE CORRECTOS Y SON RESPONSABILIDAD DEL EMISOR\*

Fecha: 11/07/2018 12:12:26 p.m.

Pág.: 1



30

**MUNICIPIO DE COLIMA, COL.**  
**Sistema Integral de Contabilidad Gubernamental**  
**ESTADO DE SITUACION FINANCIERA**  
**AL 30 DE JUNIO DE 2018**

Descripción de la Cuenta	Importe
RETENCIONES Y CONTRIBUCIONES POR PAGAR A CORTO PLAZO	25,151,210.40
DEVOLUCIONES DE LA LEY DE INGRESO POR PAGAR A CORTO PLAZO	106,429.98
OTRAS CUENTAS POR PAGAR A CORTO PLAZO	32,600.58
<i>PORCIÓN A CORTO PLAZO DE LA DEUDA PÚBLICA A LARGO PLAZO</i>	
PORCIÓN A CORTO PLAZO DE LA DEUDA PÚBLICA INTERNA	1,700,998.22
<i>PASIVOS DIFERIDOS A CORTO PLAZO</i>	
INGRESOS COBRADOS POR ADELANTADO A CORTO PLAZO	11,666,666.70
<i>FONDOS Y BIENES DE TERCEROS EN GARANTÍA Y/O ADMINISTRACIÓN A CORTO PLAZO</i>	
FONDOS EN GARANTÍA A CORTO PLAZO	2,741,769.99
<i>OTROS PASIVOS A CORTO PLAZO</i>	
OTROS PASIVOS CIRCULANTES	384,229.67
<b>TOTAL PASIVO CIRCULANTE</b>	<b>164,076,202.12</b>
<b>TOTAL PASIVO</b>	<b>164,076,202.12</b>
<b>HACIENDA PUBLICA/ PATRIMONIO</b>	<i>162 871 426.45</i>
<b>HACIENDA PUBLICA/ PATRIMONIO CONTRIBUIDO</b>	<i>1204779.67</i>
<i>ACTUALIZACIÓN DE LA HACIENDA PÚBLICA/ PATRIMONIO</i>	
<b>TOTAL HACIENDA PUBLICA/ PATRIMONIO CONTRIBUIDO</b>	<b>48,234,730.33</b>
<b>HACIENDA PUBLICA/ PATRIMONIO GENERADO</b>	
<i>RESULTADO DEL EJERCICIO (AHORRO/DESAHORRO)</i>	116,283,964.31
<i>RESULTADOS DE EJERCICIOS ANTERIORES</i>	-21,040,593.13
<i>REVALÚOS</i>	635,008,489.73
<b>TOTAL HACIENDA PUBLICA/ PATRIMONIO GENERADO</b>	<b>730,251,860.91</b>
<b>TOTAL HACIENDA PUBLICA/ PATRIMONIO</b>	<b>778,486,591.24</b>
<b>TOTAL PASIVO Y HACIENDA PUBLICA/ PATRIMONIO</b>	<b>942,562,793.36</b>

PRESIDENTE MUNICIPAL

**M. C. HÉCTOR INSUA GARCÍA**

TESORERO MUNICIPAL

**M. C. EDUARDO CAMARENA BERRA**

DIRECTOR DE EGRESOS Y CONTABILIDAD

**LIC. MARCO ANTONIO SALAS MORENO**



MUNICIPIO DE COLIMA, COL. 30v  
Sistema Integral de Contabilidad Gubernamental  
**ESTADO DE ACTIVIDADES**  
DEL 1 DE ENERO AL 30 DE JUNIO DE 2018

Descripción de la Cuenta	Importe
<b>INGRESOS</b>	
<b>INGRESOS DE GESTIÓN</b>	
<i>IMPUESTOS</i>	
IMPUESTO SOBRE LOS INGRESOS	245,458.36
IMPUESTOS SOBRE EL PATRIMONIO	82,423,126.07
IMPUESTO SOBRE LA PRODUCCIÓN, EL CONSUMO Y LAS TRANSACCIONES	13,173,630.88
ACCESORIOS	2,624,231.17
<i>DERECHOS</i>	
DERECHOS POR EL USO, GOCE, APROVECHAMIENTO O EXPLOTACIÓN DE BIENES DE DOMINIO PÚBLICO	1,200,233.05
DERECHOS POR PRESTACIÓN DE SERVICIOS	23,429,368.13
ACCESORIOS	457,061.13
OTROS DERECHOS	16,639,294.32
<i>PRODUCTOS DE TIPO CORRIENTE</i>	
PRODUCTOS DERIVADOS DEL USO Y APROVECHAMIENTO DE BIENES NO SUJETOS A RÉGIMEN DE DOMINIO PÚBLICO	2,058,515.75
OTROS PRODUCTOS QUE GENERAN INGRESOS CORRIENTES	295,040.92
<i>APROVECHAMIENTOS DE TIPO CORRIENTE</i>	
MULTAS	3,704,898.95
INDEMNIZACIONES	4,184.55
OTROS APROVECHAMIENTOS	3,961,648.95
<b>TOTAL INGRESOS DE GESTIÓN</b>	<b>150,216,692.23</b>
<b>PARTICIPACIONES, APORTACIONES, TRANSFERENCIAS, ASIGNACIONES, SUBSIDIOS Y OTRAS AYUDAS</b>	
<i>PARTICIPACIONES Y APORTACIONES</i>	
PARTICIPACIONES	148,199,324.00
APORTACIONES	62,653,161.61
CONVENIOS	45,825,557.32
<i>TRANSFERENCIAS, ASIGNACIONES, SUBSIDIOS Y OTRAS AYUDAS</i>	
SUBSIDIOS Y SUBVENCIONES	1,076,580.62
<b>TOTAL PARTICIPACIONES, APORTACIONES, TRANSFERENCIAS, ASIGNACIONES, SUBSIDIOS Y OTRAS AYUDAS</b>	<b>257,754,623.55</b>
<b>TOTAL INGRESOS</b>	<b>407,971,315.78</b>
<b>GASTOS Y OTRAS PÉRDIDAS</b>	
<b>GASTOS DE FUNCIONAMIENTO</b>	
<i>SERVICIOS PERSONALES</i>	
REMUNERACIONES AL PERSONAL DE CARÁCTER PERMANENTE	59,404,177.99
REMUNERACIONES AL PERSONAL DE CARÁCTER TRANSITORIO	13,180,904.03
REMUNERACIONES ADICIONALES Y ESPECIALES	27,545,271.46
SEGURIDAD SOCIAL	10,726,734.05
OTRAS PRESTACIONES SOCIALES Y ECONOMICAS	46,038,421.80
<i>MATERIALES Y SUMINISTROS</i>	
MATERIALES DE ADMINISTRACION, EMISION DE DOCUMENTOS Y ARTICULOS OFICIALES	1,308,773.56
ALIMENTOS Y UTENSILIOS	162,909.56
MATERIALES Y ARTICULOS DE CONSTRUCCION Y DE REPARACION	2,296,730.74
PRODUCTOS QUIMICOS, FARMACEUTICOS Y DE LABORATORIO	169,195.66
COMBUSTIBLES, LUBRICANTES Y ADITIVOS	8,765,097.72

\*BAJO PROTESTA DE DECIR VERDAD DECLARAMOS QUE LOS ESTADOS FINANCIEROS Y SUS NOTAS, SON RAZONABLEMENTE CORRECTOS Y SON RESPONSABILIDAD DEL EMISOR\*



31

**MUNICIPIO DE COLIMA, COL.**  
**Sistema Integral de Contabilidad Gubernamental**  
**ESTADO DE ACTIVIDADES**  
**DEL 1 DE ENERO AL 30 DE JUNIO DE 2018**

<b>Descripción de la Cuenta</b>	<b>Importe</b>
VESTUARIO, BLANCOS, PRENDAS DE PROTECCION Y ARTICULOS DEPORTIVOS	1,057,702.63
MATERIALES Y SUMINISTROS PARA SEGURIDAD	557,511.17
HERRAMIENTAS, REFACCIONES Y ACCESORIOS MENORES	1,111,772.38
<b>SERVICIOS GENERALES</b>	
SERVICIOS BÁSICOS	19,955,088.80
SERVICIOS DE ARRENDAMIENTO	1,455,251.65
SERVICIOS PROFESIONALES, CIENTÍFICOS Y TÉCNICOS Y OTROS SERVICIOS	1,744,055.07
SERVICIOS FINANCIEROS, BANCARIOS Y COMERCIALES	3,324,877.77
SERVICIOS DE INSTALACION, REPARACION, MANTENIMIENTO Y CONSERVACION	3,541,802.20
SERVICIOS DE COMUNICACION SOCIAL Y PUBLICIDAD	849,980.05
SERVICIOS DE TRASLADO Y VIATICOS	187,108.27
SERVICIOS OFICIALES	7,019,758.21
OTROS SERVICIOS GENERALES	1,622,691.80
<b>TOTAL GASTOS DE FUNCIONAMIENTO</b>	<b>212,025,816.57</b>
<b>TRANSFERENCIAS, ASIGNACIONES, SUBSIDIOS Y OTRAS AYUDAS</b>	
<i>TRANSFERENCIAS INTERNAS Y ASIGNACIONES AL SECTOR PÚBLICO</i>	
TRANSFERENCIAS INTERNAS AL SECTOR PÚBLICO	32,692,077.22
<i>SUBSIDIOS Y SUBENCIONES</i>	
SUBSIDIOS	601,924.00
<i>AYUDAS SOCIALES</i>	
AYUDAS SOCIALES A PERSONAS	7,140,384.49
AYUDAS SOCIALES A INSTITUCIONES	418,000.00
<i>PENSIONES Y JUBILACIONES</i>	
JUBILACIONES	38,660,304.99
<b>TOTAL TRANSFERENCIAS, ASIGNACIONES, SUBSIDIOS Y OTRAS AYUDAS</b>	<b>79,512,690.70</b>
<b>INTERESES, COMISIONES Y OTROS GASTOS DE LA DEUDA PÚBLICA</b>	
<i>INTERESES DE LA DEUDA PUBLICA</i>	
INTERESES DE LA DEUDA PÚBLICA INTERNA	148,844.20
<b>TOTAL INTERESES, COMISIONES Y OTROS GASTOS DE LA DEUDA PÚBLICA</b>	<b>148,844.20</b>
<b>TOTAL GASTOS Y OTRAS PÉRDIDAS</b>	<b>291,687,351.47</b>
<b>RESULTADO DEL EJERCICIO (AHORRO/DESAHORRO)</b>	<b>116,283,964.31</b>

PRESIDENTE MUNICIPAL

M. C. HÉCTOR INSUA GARCÍA

TESORERO MUNICIPAL

M.C. EDUARDO CAMARENA BERRA

DIRECTOR DE EGRESOS Y CONTABILIDAD

LIC. MARCO ANTONIO SALAS MORENO





MUNICIPIO DE COLIMA, COL.  
Sistema Integral de Contabilidad Gubernamental  
**ESTADO DE FLUJOS DE EFECTIVO**  
DEL 1 DE ENERO AL 30 DE JUNIO DE 2018

31v

Concepto	Total
<b>FLUJOS DE EFECTIVO DE LAS ACTIVIDADES DE OPERACION</b>	
<b><u>ORIGEN</u></b>	<b><u>407,971,315.78</u></b>
IMPUESTOS	98,466,446.48
DERECHOS	41,725,956.63
PRODUCTOS DE TIPO CORRIENTE	2,353,556.67
APROVECHAMIENTOS DE TIPO CORRIENTE	7,670,732.45
PARTICIPACIONES Y APORTACIONES	256,678,042.93
TRANSFERENCIAS, ASIGNACIONES, SUBSIDIOS Y OTRAS AYUDAS	1,076,580.62
<b><u>APLICACION</u></b>	<b><u>291,687,351.47</u></b>
SERVICIOS PERSONALES	156,895,509.33
MATERIALES Y SUMINISTROS	15,429,693.42
SERVICIOS GENERALES	39,700,613.82
TRANSFERENCIAS INTERNAS Y ASIGNACIONES AL SECTOR PÚBLICO	32,692,077.22
SUBSIDIOS Y SUBENCIONES	601,924.00
AYUDAS SOCIALES	7,558,384.49
PENSIONES Y JUBILACIONES	38,660,304.99
INTERESES DE LA DEUDA PUBLICA	148,844.20
<b>FLUJOS NETOS DE EFECTIVO POR ACTIVIDADES DE OPERACION</b>	<b><u>116,283,964.31</u></b>
<b>FLUJOS DE EFECTIVO DE LAS ACTIVIDADES DE INVERSION</b>	
<b><u>ORIGEN</u></b>	<b><u>9,890,179.51</u></b>
BIENES INMUEBLES, INFRA ESTRUCTURA Y CONSTRUCCIONES EN PROCESO	8,598,139.03
BIENES MUEBLES	0.00
OTROS ORIGENES DE INVERSION	1,292,040.48
<b><u>APLICACION</u></b>	<b><u>84,955,654.59</u></b>
BIENES INMUEBLES, INFRA ESTRUCTURA Y CONSTRUCCIONES EN PROCESO	38,797,255.68
BIENES MUEBLES	1,189,899.87
OTRAS APLICACIONES DE INVERSION	44,968,499.04
<b>FLUJOS NETOS DE EFECTIVO POR ACTIVIDADES DE INVERSION</b>	<b><u>-75,065,475.08</u></b>
<b>FLUJOS DE EFECTIVO DE LAS ACTIVIDADES DE FINANCIAMIENTO</b>	
<b><u>ORIGEN</u></b>	<b><u>380,638,079.18</u></b>
ENDEUDAMIENTO NETO	6,055,881.00
- INTERNO	6,055,881.00
- EXTERNO	0.00
OTROS ORIGENES DE FINANCIAMIENTO	374,582,198.18
<b><u>APLICACION</u></b>	<b><u>407,608,636.56</u></b>



**MUNICIPIO DE COLIMA, COL.**  
 Sistema Integral de Contabilidad Gubernamental  
**ESTADO DE FLUJOS DE EFECTIVO**  
**DEL 1 DE ENERO AL 30 DE JUNIO DE 2018**

Concepto	Total
<b>SERVICIOS DE LA DEUDA</b>	<b>10,410,763.78</b>
- INTERNO	10,410,763.78
- EXTERNO	0.00
<b>OTRAS APLICACIONES DE FINANCIAMIENTO</b>	<b>397,197,872.78</b>
<b>FLUJOS NETOS DE EFECTIVO POR ACTIVIDADES DE FINANCIAMIENTO</b>	<b><u>-26,970,557.38</u></b>
<b>INCREMENTO/DISMINUCION NETA EN EL EFECTIVO Y EQUIVALENTES AL EFECTIVO</b>	<b>14,247,931.85</b>
<b>EFECTIVO Y EQUIVALENTES AL EFECTIVO AL INICIO DEL EJERCICIO</b>	<b>48,551,566.05</b>
<b>EFECTIVO Y EQUIVALENTES AL EFECTIVO AL FINAL DEL EJERCICIO</b>	<b>62,799,497.90</b>



MUNICIPIO DE COLIMA, COL.  
Sistema Integral de Contabilidad Gubernamental  
**ESTADO ANALITICO DE LA DEUDA Y OTROS PASIVOS**  
DEL 1 DE ENERO AL 30 DE JUNIO DE 2018

32 ✓

Denominación de las Deudas	Moneda de Contratación	Institución o País Acreedor	Saldo Inicial del Periodo	Saldo Final del Periodo
<b>Corto Plazo</b>				
<b>Deuda Interna</b>				
<i>Instituciones de Crédito</i>			0.00	0.00
CREDITO BANOBRAS 12990	MN	MEXICO	0.00	0.00
CREDITO BANOBRAS FAIS	MN	MEXICO	0.00	1,700,998.22
<i>Títulos y Valores</i>			0.00	0.00
<i>Arrendamientos Financieros</i>			0.00	0.00
<b>Deuda Externa</b>				
<i>Organismos Financieros Internacionales</i>			0.00	0.00
<i>Deuda Bilateral</i>			0.00	0.00
<i>Títulos y Valores</i>			0.00	0.00
<i>Arrendamientos Financieros</i>			0.00	0.00
<b>Subtotal Corto Plazo</b>			<b>0.00</b>	<b>1,700,998.22</b>
<b>Largo Plazo</b>				
<b>Deuda Interna</b>				
<i>Instituciones de Crédito</i>			0.00	0.00
CREDITO BANOBRAS 12990	MN	MEXICO	2,312,748.43	0.00
CREDITO BANOBRAS FAIS	MN	MEXICO	3,743,132.57	0.00
<i>Títulos y Valores</i>			0.00	0.00
<i>Arrendamientos Financieros</i>			0.00	0.00
<b>Deuda Externa</b>				
<i>Organismos Financieros Internacionales</i>			0.00	0.00
<i>Deuda Bilateral</i>			0.00	0.00
<i>Títulos y Valores</i>			0.00	0.00
<i>Arrendamientos Financieros</i>			0.00	0.00
<b>Subtotal Largo Plazo</b>			<b>6,055,881.00</b>	<b>0.00</b>
<b>Otros Pasivos</b>			<b>181,029,599.35</b>	<b>162,375,203.90</b>
<b>Total Deuda y Otros Pasivos</b>			<b>187,085,480.35</b>	<b>164,076,202.12</b>

## NOTA AL ESTADO DE SITUACIÓN FINANCIERA

### Activo

#### 1. Ingresos por Fuente de Financiamiento

Recursos recaudado al 30 de junio por concepto de Recursos Propios y Federales.

Descripción	
<b>NO ETIQUETADO</b>	
RECURSOS FISCALES	<b>150,196,359.31</b>
RECURSOS FISCALES	<b>1,096,913.54</b>
RECURSOS FEDERALES	<b>148,199,324.00</b>
FONDO GENERAL DE PARTICIPACION	88,820,931.05
FONDO DE FOMENTO MUNICIPAL	28,519,549.59
TENENCIA	1,297.23
ISAN	1,869,718.05
IEPS	1,148,184.80
FONDO DE FISCALIZACIÓN	3,227,276.47
IEPS DE GASOLINA Y DIESEL	3,676,601.81
ART. 3-B LEY DE COORDINACION FISCAL	20,935,765.00
<b>ETIQUETADO</b>	
RECURSOS FISCALES	<b>108,478,718.93</b>
FONDO DE APORTACIONES PARA LA INFRAESTRUCTURA SOCIAL MUNICIPAL FIII	15,590,235.61
FONDO DE FORTALECIMIENTO MUNICIPAL FIV	47,062,926.00
CONVENIOS	45,825,557.32
<b>TOTAL</b>	<b>407,971,315.78</b>

## 2. Derechos a Recibir Efectivos y Equivalentes

Representan los derechos de cobros originados en el desarrollo de las actividades de Ayuntamiento, de los cuales se espera recibir una contraprestación representada en recursos, de bienes o servicios; exigibles en un plazo no mayor a doce meses.

Concepto	
<b>DERECHOS A RECIBIR EFECTIVO O EQUIVALENTES</b>	<b>55,548,798.93</b>
CUENTAS POR COBRAR A CORTO PLAZO	48,788,745.07
DEUDORES DIVERSOS POR CUENTAS POR COBRAR A CORTO PLAZO	6,616,744.84
DEUDORES POR ANTICIPOS DE TESORERIA A CORTO PLAZO	48,230.00
OTROS DERECHOS A RECIBIR EFECTIVO O EQUIVALENTES A CORTO PLAZO	95,079.02

## 3. Derechos a Recibir Bienes o Servicios

Representa los anticipos entregados previos a la recepción parcial o total de bienes o prestaciones de servicios que serán exigibles en un plazo menor o igual a doce meses.

Concepto	
<b>DERECHOS A RECIBIR BIENES O SERVICIOS</b>	<b>2,250,093.74</b>
ANTICIPO A PROVEEDORES POR ADQUISICION DE BIENES Y ADQUISICIÓN DE SERVICIOS A CORTO PLAZO	2,063,280.00
ANTICIPO A CONTRATISTAS POR OBRAS PÚBLICAS A CORTO PLAZO	186,813.74

## Pasivo

### 1. Cuentas por Pagar a Corto Plazo

Compromisos adquiridos con motivo de las adquisiciones de materiales e insumos, así como la prestación de servicios, atendiendo en su caso los compromisos de pagos establecidos en los contratos de prestación de servicios y obligaciones que conforman por los importes retenidos al personal.

<b>CUENTAS POR PAGAR A CORTO PLAZO</b>	<b>147,582,537.54</b>
SERVICIOS PERSONALES POR PAGAR A CORTO PLAZO	96,417,040.71
PROVEEDORES POR PAGAR A CORTO PLAZO	15,051,733.24
CONTRATISTAS POR OBRAS PÚBLICAS POR PAGAR A CORTO PLAZO	2,606,736.53
PARTICIPACIONES Y APORTACIONES POR PAGAR A CORTO PLAZO	120,667.18
TRASFERENCIAS OTORGADAS POR PAGAR A CORTO PLAZO	8,096,118.92
RETENCIONES Y CONTRIBUCIONES POR PAGAR A CORTO PLAZO	25,151,210.40
DEVOLUCIONES DE LA LEY DE INGRESO POR PAGAR A CORTO PLAZO	106,429.98
OTRAS CUENTAS POR PAGAR A CORTO PLAZO	32,600.58



**UNIDOS  
POR COLIMA**  
H. AYUNTAMIENTO DE COLIMA 2015 - 2018



GOBIERNO DEL ESTADO DE COLIMA. SECRETARÍA DE ECONOMÍA. DIRECCIÓN GENERAL DE REGISTRO Y FISCALÍA. DIRECCIÓN DE REGISTRO PÚBLICO. DIRECCIÓN DE REGISTRO DE PROPIEDADES. DIRECCIÓN DE REGISTRO DE VEHÍCULOS. DIRECCIÓN DE REGISTRO DE EMPRESAS. DIRECCIÓN DE REGISTRO DE SOCIOS. DIRECCIÓN DE REGISTRO DE MARCAS Y DISEÑOS. DIRECCIÓN DE REGISTRO DE PATENTES. DIRECCIÓN DE REGISTRO DE DERECHOS DE AUTOR. DIRECCIÓN DE REGISTRO DE MARCAS Y DISEÑOS. DIRECCIÓN DE REGISTRO DE PATENTES. DIRECCIÓN DE REGISTRO DE DERECHOS DE AUTOR.

# INFORMACION PRESUPUESTAL





MUNICIPIO DE COLIMA, COL.  
Sistema Integral de Contabilidad Gubernamental  
**ESTADO ANALITICO DE INGRESOS**  
**DEL 1 DE ENERO AL 30 DE JUNIO DE 2018**

Análisis por: Clasificación por Rubro de Ingresos

Clave Presupuestaria Rubro-Tipo-Clase	Descripción	Est Ene-Jun	AyR Ene-Jun	PrM Ene-Jun	Dev Ene-Jun	Rec Ene-Jun	Dif Ene-Jun
<b>1 0 0</b>	<b>IMPUESTOS</b>	<b>102,955,144.02</b>	<b>0.00</b>	<b>102,955,144.02</b>	<b>98,466,446.48</b>	<b>98,466,446.48</b>	<b>-4,488,697.54</b>
1 1 0	IMPUESTO SOBRE LOS INGRESOS	352,395.93	0.00	352,395.93	245,458.36	245,458.36	-106,937.57
1 1 1	IMPUESTO SOBRE ESPECTÁCULOS Y OTRAS DIVERSIONES PUBLICAS	352,395.93	0.00	352,395.93	245,458.36	245,458.36	-106,937.57
1 2 0	IMPUESTOS SOBRE EL PATRIMONIO	86,037,325.73	0.00	86,037,325.73	82,423,126.07	82,423,126.07	-3,614,199.66
1 2 1	IMPUESTO PREDIAL	86,037,325.73	0.00	86,037,325.73	82,423,126.07	82,423,126.07	-3,614,199.66
1 2 2	CONTRIBUCIONES ESPECIALES	0.00	0.00	0.00	0.00	0.00	0.00
1 2 3	IMPUESTOS NO COMPRENDIDOS EN LAS FRACIONES DE LA LEY DE INGRESOS CAUSADAS EN EJERCICIOS FISCALES ANTERIORES PENDIENTES DE LIQUIDACIÓN O PAGO	0.00	0.00	0.00	0.00	0.00	0.00
1 3 0	IMPUESTO SOBRE LA PRODUCCIÓN, EL CONSUMO Y TRANSACCIONES	12,922,955.77	0.00	12,922,955.77	13,173,630.88	13,173,630.88	250,675.11
1 3 1	IMPUESTO SOBRE TRANSMISIONES PATRIMONIALES	12,922,955.77	0.00	12,922,955.77	13,173,630.88	13,173,630.88	250,675.11
1 4 0	IMPUESTOS AL COMERCIO EXTERIOR	0.00	0.00	0.00	0.00	0.00	0.00
1 5 0	IMPUESTOS SOBRE NÓMINAS Y ASIMILABLES	0.00	0.00	0.00	0.00	0.00	0.00
1 6 0	IMPUESTOS ECOLÓGICOS	0.00	0.00	0.00	0.00	0.00	0.00
1 7 0	ACCESORIOS	3,642,466.59	0.00	3,642,466.59	2,624,231.17	2,624,231.17	-1,018,235.42
1 7 1	ACCESORIOS DE IMPUESTO PREDIAL	3,574,315.34	0.00	3,574,315.34	2,538,922.59	2,538,922.59	-1,035,392.75
1 7 2	ACCESORIOS DEL IMPUESTO SOBRE ESPECTACULOS Y DIV. PÚB.	0.00	0.00	0.00	0.00	0.00	0.00
1 7 3	ACCESORIOS DEL IMP. SOBRE TRANSM. PATRIMONIAL	68,151.25	0.00	68,151.25	85,308.58	85,308.58	17,157.33
1 7 4	OTROS ACCESORIOS	0.00	0.00	0.00	0.00	0.00	0.00
1 8 0	OTROS IMPUESTOS	0.00	0.00	0.00	0.00	0.00	0.00
1 9 0	IMPUESTOS NO COMPRENDIDOS EN LAS FRACIONES DE LA LEY DE INGRESOS CAUSADAS EN EJERCICIOS FISCALES ANTERIORES PENDIENTES DE LIQUIDACIÓN O PAGO	0.00	0.00	0.00	0.00	0.00	0.00
<b>2 0 0</b>	<b>CUOTAS Y APORTACIONES DE SEGURIDAD SOCIAL</b>	<b>0.00</b>	<b>0.00</b>	<b>0.00</b>	<b>0.00</b>	<b>0.00</b>	<b>0.00</b>
2 1 0	APORTACIONES PARA FONDOS DE VIVIENDA	0.00	0.00	0.00	0.00	0.00	0.00
2 2 0	CUOTAS PARA EL SEGURO SOCIAL	0.00	0.00	0.00	0.00	0.00	0.00
2 3 0	CUOTAS DE AHORRO PARA EL RETIRO	0.00	0.00	0.00	0.00	0.00	0.00
2 4 0	OTRAS CUOTAS Y APORTACIONES PARA LA SEGURIDAD SOCIAL	0.00	0.00	0.00	0.00	0.00	0.00
2 5 0	ACCESORIOS	0.00	0.00	0.00	0.00	0.00	0.00
<b>3 0 0</b>	<b>CONTRIBUCIONES DE MEJORAS</b>	<b>0.00</b>	<b>0.00</b>	<b>0.00</b>	<b>0.00</b>	<b>0.00</b>	<b>0.00</b>
3 1 0	CONTRIBUCIÓN DE MEJORAS POR OBRAS PÚBLICAS	0.00	0.00	0.00	0.00	0.00	0.00
3 1 1	CONT. DE MEJORAS POR OBRAS DE RECURSOS PROPIOS	0.00	0.00	0.00	0.00	0.00	0.00
3 1 2	CONT. DE MEJORAS POR OBRAS DE RECURSOS DEL FAISM	0.00	0.00	0.00	0.00	0.00	0.00
3 1 3	CONT. DE MEJORAS POR OBRAS CON RECURSOS DE EMPRESTITOS	0.00	0.00	0.00	0.00	0.00	0.00
3 9 0	CONTRIBUCIONES DE MEJORAS NO COMPRENDIDAS EN LAS	0.00	0.00	0.00	0.00	0.00	0.00





MUNICIPIO DE COLIMA, COL.  
Sistema Integral de Contabilidad Gubernamental  
ESTADO ANALITICO DE INGRESOS  
DEL 1 DE ENERO AL 30 DE JUNIO DE 2018

Análisis por: Clasificación por Rubro de Ingresos

Clave Presupuestaria	Descripción	Est Ene-Jun	AyR Ene-Jun	PrM Ene-Jun	Dev Ene-Jun	Rec Ene-Jun	Dif Ene-Jun
	FRACCIONES DE LA LEY DE INGRESOS CAUSADAS EN EJERCICIOS FISCALES ANTERIORES PENDIENTES DE LIQUIDACIÓN O PAGO.						
<b>4 0 0</b>	<b>DERECHOS</b>	<b>44,830,872.32</b>	<b>0.00</b>	<b>44,830,872.32</b>	<b>41,725,956.63</b>	<b>41,725,956.63</b>	<b>-3,104,915.69</b>
4 1 0	DERECHOS POR EL USO, GOCE, APROVECHAMIENTO O EXPLOTACIÓN DE BIENES DE DOMINIO PÚBLICO	1,575,140.72	0.00	1,575,140.72	1,200,233.05	1,200,233.05	-374,907.67
4 1 1	USO DE VÍAS Y ÁREAS PÚBLICAS	1,575,140.72	0.00	1,575,140.72	1,200,233.05	1,200,233.05	-374,907.67
4 2 0	DERECHOS A LOS HIDROCARBUROS	0.00	0.00	0.00	0.00	0.00	0.00
4 3 0	DERECHOS POR PRESTACIÓN DE SERVICIOS	26,701,379.20	0.00	26,701,379.20	23,429,368.13	23,429,368.13	-3,272,011.07
4 3 1	SERVICIOS MÉDICOS	7,564.98	0.00	7,564.98	6,196.83	6,196.83	-1,368.15
4 3 2	ALUMBRADO PÚBLICO	20,520,137.67	0.00	20,520,137.67	17,154,210.16	17,154,210.16	-3,365,927.51
4 3 3	ASEO PÚBLICO	4,106,539.86	0.00	4,106,539.86	4,154,453.98	4,154,453.98	47,914.12
4 3 4	CEMENTERIOS	2,067,136.69	0.00	2,067,136.69	2,114,507.16	2,114,507.16	47,370.47
4 3 5	RASTRO	0.00	0.00	0.00	0.00	0.00	0.00
4 3 6	SEGURIDAD PÚBLICA	0.00	0.00	0.00	0.00	0.00	0.00
4 3 7	CONCESIONES	0.00	0.00	0.00	0.00	0.00	0.00
4 4 0	OTROS DERECHOS	16,255,572.72	0.00	16,255,572.72	16,639,294.32	16,639,294.32	383,721.60
4 4 1	LICENCIAS, PERMISOS, AUTORIZACIONES Y REFRENDOS	2,984,194.88	0.00	2,984,194.88	3,746,121.03	3,746,121.03	761,926.15
4 4 2	ANUNCIOS Y PUBLICIDAD	313,660.12	0.00	313,660.12	202,827.78	202,827.78	-110,832.34
4 4 3	BEBIDAS ALCOHOLICAS	8,199,494.40	0.00	8,199,494.40	7,948,330.19	7,948,330.19	-251,164.21
4 4 4	LICENCIAS Y PERMISOS	226,586.43	0.00	226,586.43	279,500.10	279,500.10	52,913.67
4 4 5	REGISTROS, CERTIFICACIONES Y LEGALIZACIONES	590,921.69	0.00	590,921.69	497,554.48	497,554.48	-93,367.21
4 4 6	CATASTRO	2,047,249.91	0.00	2,047,249.91	2,073,175.35	2,073,175.35	25,925.44
4 4 7	ECOLOGÍA	199,232.89	0.00	199,232.89	179,920.83	179,920.83	-19,312.06
4 4 8	DIVERSAS CERTIFICACIONES	1,694,232.40	0.00	1,694,232.40	1,711,864.56	1,711,864.56	17,632.16
4 5 0	ACCESORIOS	298,779.68	0.00	298,779.68	457,061.13	457,061.13	158,281.45
4 5 1	MULTAS POR PAGO EXTEMPORANEO DE DERECHOS	0.00	0.00	0.00	74,774.37	74,774.37	74,774.37
4 5 2	RECARGOS	298,123.84	0.00	298,123.84	267,235.92	267,235.92	-30,887.92
4 5 3	GASTOS DE EJECUCIÓN	655.84	0.00	655.84	115,050.84	115,050.84	114,395.00
4 9 0	DERECHOS NO COMPRENDIDOS EN LAS FRACCIONES DE LA LEY DE INGRESOS CAUSADAS EN EJERCICIOS FISCALES ANTERIORES PENDIENTES DE LIQUIDACIÓN O PAGO	0.00	0.00	0.00	0.00	0.00	0.00
<b>5 0 0</b>	<b>PRODUCTOS DE TIPO CORRIENTE</b>	<b>2,481,243.71</b>	<b>0.00</b>	<b>2,481,243.71</b>	<b>2,353,556.67</b>	<b>2,353,556.67</b>	<b>-127,687.04</b>
5 1 0	PRODUCTOS DE TIPO CORRIENTE	2,481,243.71	0.00	2,481,243.71	2,353,556.67	2,353,556.67	-127,687.04
5 1 1	PRODUCTOS DERIVADOS DEL USO Y APROVECHAMIENTO DE BIENES NO SUJETOS A RÉGIMEN DE DOMINIO PÚBLICO	2,103,038.59	0.00	2,103,038.59	2,058,515.75	2,058,515.75	-44,522.84
5 1 2	ENAJENACIÓN DE BIENES MUEBLES NO SUJETOS A SER INVENTARIADOS	0.00	0.00	0.00	0.00	0.00	0.00



MUNICIPIO DE COLIMA, COL.  
Sistema Integral de Contabilidad Gubernamental  
**ESTADO ANALITICO DE INGRESOS**  
**DEL 1 DE ENERO AL 30 DE JUNIO DE 2018**

Análisis por: Clasificación por Rubro de Ingresos

Clave Presupuestaria	Descripción	Est Ene-Jun	AyR Ene-Jun	PrM Ene-Jun	Dev Ene-Jun	Rec Ene-Jun	Dif Ene-Jun
Rubro-Tipo-Clase							
5 1 3	OTROS PRODUCTOS QUE GENERAN INGRESOS CORRIENTES	378,205.12	0.00	378,205.12	295,040.92	295,040.92	-83,164.20
5 2 0	PRODUCTOS DE CAPITAL	0.00	0.00	0.00	0.00	0.00	0.00
5 2 1	TERRENOS	0.00	0.00	0.00	0.00	0.00	0.00
5 2 2	VIVIENDAS	0.00	0.00	0.00	0.00	0.00	0.00
5 2 3	EDIFICIOS NO HABITACIONALES	0.00	0.00	0.00	0.00	0.00	0.00
5 2 4	OTROS BIENES INMUEBLES	0.00	0.00	0.00	0.00	0.00	0.00
5 2 5	MOBILIARIO Y EQUIPO DE ADMINISTRACIÓN	0.00	0.00	0.00	0.00	0.00	0.00
5 2 6	MOBILIARIO Y EQUIPO EDUCACIONAL Y RECREATIVO	0.00	0.00	0.00	0.00	0.00	0.00
5 2 7	EQUIPO E INSTRUMENTAL MÉDICO Y DE LABORATORIO	0.00	0.00	0.00	0.00	0.00	0.00
5 2 8	EQUIPO DE TRANSPORTE	0.00	0.00	0.00	0.00	0.00	0.00
5 2 9	EQUIPO DE DEFENSA Y SEGURIDAD	0.00	0.00	0.00	0.00	0.00	0.00
5 2 10	MAQUINARIA, OTROS EQUIPOS Y HERRAMIENTAS	0.00	0.00	0.00	0.00	0.00	0.00
5 2 11	COLECCIONES, OBRAS DE ARTE Y OBJETOS VALIOSOS	0.00	0.00	0.00	0.00	0.00	0.00
5 2 12	ACTIVOS BIOLÓGICOS	0.00	0.00	0.00	0.00	0.00	0.00
5 2 13	SOFTWARE	0.00	0.00	0.00	0.00	0.00	0.00
5 2 14	PATENTES, MARCAS Y DERECHOS	0.00	0.00	0.00	0.00	0.00	0.00
5 2 15	CONCESIONES Y FRANQUICIAS	0.00	0.00	0.00	0.00	0.00	0.00
5 2 16	LICENCIAS	0.00	0.00	0.00	0.00	0.00	0.00
5 2 17	OTROS ACTIVOS INTANGIBLES	0.00	0.00	0.00	0.00	0.00	0.00
5 9 0	PRODUCTOS NO COMPRENDIDOS EN LAS FRACCIONES DE LA LEY DE INGRESOS CAUSADAS EN EJERCICIOS FISCALES ANTERIORES PENDIENTES DE LIQUIDACIÓN O PAGO	0.00	0.00	0.00	0.00	0.00	0.00
<b>6 0 0</b>	<b>APROVECHAMIENTOS DE TIPO CORRIENTE</b>	<b>8,737,535.70</b>	<b>0.00</b>	<b>8,737,535.70</b>	<b>7,670,732.45</b>	<b>7,670,732.45</b>	<b>-1,066,803.25</b>
6 1 0	APROVECHAMIENTOS DE TIPO CORRIENTE	8,737,535.70	0.00	8,737,535.70	7,670,732.45	7,670,732.45	-1,066,803.25
6 1 1	INCENTIVOS DERIVADOS DE LA COLABORACIÓN FISCAL	0.00	0.00	0.00	0.00	0.00	0.00
6 1 2	MULTAS	4,263,134.37	0.00	4,263,134.37	3,704,898.95	3,704,898.95	-558,235.42
6 1 3	INDEMNIZACIONES	0.00	0.00	0.00	4,184.55	4,184.55	4,184.55
6 1 4	REINTEGROS	0.00	0.00	0.00	0.00	0.00	0.00
6 1 5	APROVECHAMIENTOS PROVENIENTES DE OBRAS PÚBLICAS	0.00	0.00	0.00	0.00	0.00	0.00
6 1 6	APROVECHAMIENTOS POR PARTICIPACIONES DERIVADAS DE LA APLICACIÓN DE LEYES	0.00	0.00	0.00	0.00	0.00	0.00
6 1 7	APROVECHAMIENTOS POR APORTACIONES	0.00	0.00	0.00	0.00	0.00	0.00
6 1 8	APROVECHAMIENTOS POR COOPERACIONES	0.00	0.00	0.00	0.00	0.00	0.00
6 1 9	OTROS APROVECHAMIENTOS	4,474,401.33	0.00	4,474,401.33	3,961,648.95	3,961,648.95	-512,752.38
6 2 0	APROVECHAMIENTO DE CAPITAL	0.00	0.00	0.00	0.00	0.00	0.00
6 9 0	APROVECHAMIENTOS NO COMPRENDIDOS EN LAS FRACCIONES DE LA LEY DE INGRESOS CAUSADAS EN EJERCICIOS FISCALES	0.00	0.00	0.00	0.00	0.00	0.00



MUNICIPIO DE COLIMA, COL.  
Sistema Integral de Contabilidad Gubernamental  
**ESTADO ANALITICO DE INGRESOS**  
**DEL 1 DE ENERO AL 30 DE JUNIO DE 2018**

Análisis por: Clasificación-por Rubro de Ingresos

Clave Presupuestaria	Descripción	Est Ene-Jun	AyR Ene-Jun	PrM Ene-Jun	Dev Ene-Jun	Rec Ene-Jun	Dif Ene-Jun
Rubro-Tipo-Clase							
	ANTERIORES PENDIENTES DE LIQUIDACIÓN O PAGO						
<b>7 0 0</b>	<b>INGRESOS POR VENTA DE BIENES Y SERVICIOS</b>	<b>0.00</b>	<b>0.00</b>	<b>0.00</b>	<b>0.00</b>	<b>0.00</b>	<b>0.00</b>
7 1 0	INGRESOS POR VENTA DE BIENES Y SERVICIOS DE ORGANISMOS DESCENTRALIZADOS	0.00	0.00	0.00	0.00	0.00	0.00
7 2 0	INGRESOS DE OPERACIÓN DE ENTIDADES PARAESTATALES EMPRESARIALES	0.00	0.00	0.00	0.00	0.00	0.00
7 3 0	INGRESOS POR VENTA DE BIENES Y SERVICIOS PRODUCIDOS EN ESTABLECIMIENTOS DEL GOBIERNO CENTRAL	0.00	0.00	0.00	0.00	0.00	0.00
<b>8 0 0</b>	<b>PARTICIPACIONES Y APORTACIONES.</b>	<b>207,789,213.00</b>	<b>8,245,117.00</b>	<b>216,034,330.00</b>	<b>256,678,042.93</b>	<b>256,678,042.93</b>	<b>48,888,829.93</b>
8 1 0	PARTICIPACIONES	140,275,159.92	3,300,117.00	143,575,276.92	148,199,324.00	148,199,324.00	7,924,164.08
8 1 1	FONDO GENERAL DE PARTICIPACIONES	83,580,283.50	0.00	83,580,283.50	88,820,931.05	88,820,931.05	5,240,647.55
8 1 2	FONDO DE FOMENTO MUNICIPAL	33,338,554.98	0.00	33,338,554.98	28,519,549.59	28,519,549.59	-4,819,005.39
8 1 3	TENENCIA	0.00	0.00	0.00	1,297.23	1,297.23	1,297.23
8 1 4	ISAN	2,696,245.98	0.00	2,696,245.98	1,869,718.05	1,869,718.05	-826,527.93
8 1 5	IEPS	1,379,421.00	0.00	1,379,421.00	1,148,184.80	1,148,184.80	-231,236.20
8 1 6	FONDO DE FISCALIZACIÓN	3,827,952.48	0.00	3,827,952.48	3,227,276.47	3,227,276.47	-600,676.01
8 1 7	IEPS GASOLINA Y DIESEL	3,634,380.00	0.00	3,634,380.00	3,676,601.81	3,676,601.81	42,221.81
8 1 8	0.136 % DE LA RFP	0.00	0.00	0.00	0.00	0.00	0.00
8 1 9	PARTICIPACION DERECHO DE MINERIA	0.00	0.00	0.00	0.00	0.00	0.00
8 1 10	ART. 3-B LEY DE COORDINACION FISCAL 2018	11,818,321.98	0.00	11,818,321.98	8,541,089.00	8,541,089.00	-3,277,232.98
8 1 11	ART. 3-B LEY DE COORDINACION FISCAL 2017	0.00	3,300,117.00	3,300,117.00	12,394,676.00	12,394,676.00	12,394,676.00
8 2 0	APORTACIONES	67,514,053.08	0.00	67,514,053.08	62,653,161.61	62,653,161.61	-4,860,891.47
8 2 1	FONDO DE APORTACIÓN PARA LA INFRAESTRUCTURA SOCIAL	17,807,127.60	0.00	17,807,127.60	15,590,235.61	15,590,235.61	-2,216,891.99
8 2 2	FONDO DE APORTACIÓN PARA EL FORTALECIMIENTO DE LOS MUNICIPIOS	49,706,925.48	0.00	49,706,925.48	47,062,926.00	47,062,926.00	-2,643,999.48
8 3 0	CONVENIOS	0.00	4,945,000.00	4,945,000.00	45,825,557.32	45,825,557.32	45,825,557.32
8 3 1	MULTAS FEDERALES NO FISCALES	0.00	0.00	0.00	34,141.00	34,141.00	34,141.00
8 3 2	ACCESORIOS DE MULTAS FEDERALES NO FISCALES	0.00	0.00	0.00	3,279.28	3,279.28	3,279.28
8 3 3	ZOFEMAT	0.00	0.00	0.00	0.00	0.00	0.00
8 3 4	ACCESORIOS DE ZOFEMAT	0.00	0.00	0.00	0.00	0.00	0.00
8 3 5	TENENCIA ESTATAL	0.00	0.00	0.00	0.00	0.00	0.00
8 3 6	CONVENIOS DE PROGRAMAS FEDERALES	0.00	4,945,000.00	4,945,000.00	45,788,137.04	45,788,137.04	45,788,137.04
<b>9 0 0</b>	<b>TRANSFERENCIAS, ASIGNACIONES, SUBSIDIOS Y OTRAS AYUDAS</b>	<b>0.00</b>	<b>0.00</b>	<b>0.00</b>	<b>1,076,580.62</b>	<b>1,076,580.62</b>	<b>1,076,580.62</b>
9 1 0	TRANSFERENCIAS INTERNAS Y ASIGNACIONES AL SECTOR PÚBLICO	0.00	0.00	0.00	0.00	0.00	0.00
9 2 0	TRANSFERENCIAS AL RESTO DEL SECTOR PÚBLICO	0.00	0.00	0.00	0.00	0.00	0.00



MUNICIPIO DE COLIMA, COL.  
 Sistema Integral de Contabilidad Gubernamental  
**ESTADO ANALITICO DE INGRESOS**  
**DEL 1 DE ENERO AL 30 DE JUNIO DE 2018**

Análisis por: Clasificación por Rubro de Ingresos

Clave Presupuestaria	Descripción	Est Ene-Jun	AyR Ene-Jun	PrM Ene-Jun	Dev Ene-Jun	Rec Ene-Jun	Dif Ene-Jun
Rubro-Tipo-Clase							
9 3 0	SUBSIDIOS Y SUBVENCIONES	0.00	0.00	0.00	1,076,580.62	1,076,580.62	1,076,580.62
9 4 0	AYUDAS SOCIALES	0.00	0.00	0.00	0.00	0.00	0.00
9 5 0	PENSIONES Y JUBILACIONES	0.00	0.00	0.00	0.00	0.00	0.00
9 6 0	TRANSFERENCIAS A FIDEICOMISOS, MANDATOS Y ANÁLOGOS	0.00	0.00	0.00	0.00	0.00	0.00
<b>10 0 0</b>	<b>INGRESOS DERIVADOS DE FINANCIAMIENTOS</b>	<b>0.00</b>	<b>0.00</b>	<b>0.00</b>	<b>0.00</b>	<b>0.00</b>	<b>0.00</b>
10 1 0	ENDEUDAMIENTO INTERNO	0.00	0.00	0.00	0.00	0.00	0.00
10 1 1	PRÉSTAMOS A CP	0.00	0.00	0.00	0.00	0.00	0.00
10 1 2	PRÉSTAMOS A LP	0.00	0.00	0.00	0.00	0.00	0.00
10 2 0	ENDEUDAMIENTO EXTERNO	0.00	0.00	0.00	0.00	0.00	0.00
<b>TOTAL:</b>		<b>366,794,008.75</b>	<b>8,245,117.00</b>	<b>375,039,125.75</b>	<b>407,971,315.78</b>	<b>407,971,315.78</b>	<b>41,177,307.03</b>
<b>Ingresos excedentes:</b>							<b>41,177,307.03</b>



MUNICIPIO DE COLIMA, COL.  
Sistema Integral de Contabilidad Gubernamental  
**ESTADO ANALITICO DE INGRESOS**  
**DEL 1 DE ENERO AL 30 DE JUNIO DE 2018**

Análisis por: Fuente y Origen de Ingresos

Clave Presupuestaria Descripción  
FF-OR-RF

	Est Ene-Jun	AyR Ene-Jun	PrM Ene-Jun	Dev Ene-Jun	Rec Ene-Jun	Dif Ene-Jun
<b>01 NO ETIQUETADO</b>	<b>299,279,955.67</b>	<b>3,300,117.00</b>	<b>302,580,072.67</b>	<b>299,492,596.85</b>	<b>299,492,596.85</b>	<b>212,641.18</b>
01 RECURSOS FISCALES	159,004,795.75	0.00	159,004,795.75	150,196,359.31	150,196,359.31	-8,808,436.44
01 RECURSOS FISCALES	0.00	0.00	0.00	1,096,913.54	1,096,913.54	1,096,913.54
05 RECURSOS FEDERALES	140,275,159.92	3,300,117.00	143,575,276.92	148,199,324.00	148,199,324.00	7,924,164.08
01 FONDO GENERAL DE PARTICIPACIONES	83,580,283.50	0.00	83,580,283.50	88,820,931.05	88,820,931.05	5,240,647.55
02 FONDO DE FOMENTO MUNICIPAL	33,338,554.98	0.00	33,338,554.98	28,519,549.59	28,519,549.59	-4,819,005.39
03 TENENCIA	0.00	0.00	0.00	1,297.23	1,297.23	1,297.23
04 ISAN	2,696,245.98	0.00	2,696,245.98	1,869,718.05	1,869,718.05	-826,527.93
05 IEPS	1,379,421.00	0.00	1,379,421.00	1,148,184.80	1,148,184.80	-231,236.20
06 FONDO DE FISCALIZACION	3,827,952.48	0.00	3,827,952.48	3,227,276.47	3,227,276.47	-600,676.01
07 IEPS GASOLINA Y DIESEL	3,634,380.00	0.00	3,634,380.00	3,676,601.81	3,676,601.81	42,221.81
08 ART. 3-B LEY DE COORDINACION FISCAL	11,818,321.98	3,300,117.00	15,118,438.98	20,935,765.00	20,935,765.00	9,117,443.02
<b>02 ETIQUETADO</b>	<b>67,514,053.08</b>	<b>4,945,000.00</b>	<b>72,459,053.08</b>	<b>108,478,718.93</b>	<b>108,478,718.93</b>	<b>40,964,665.85</b>
05 RECURSOS FEDERALES	67,514,053.08	4,945,000.00	72,459,053.08	108,478,718.93	108,478,718.93	40,964,665.85
01 FONDO DE APORTACIONES PARA LA INFRAESTRUCTURA SOCIAL MUNICIPAL FIII	17,807,127.60	0.00	17,807,127.60	15,590,235.61	15,590,235.61	-2,216,891.99
02 FONDO DE FORTALECIMIENTO MUNICIPAL FIV	49,706,925.48	0.00	49,706,925.48	47,062,926.00	47,062,926.00	-2,643,999.48
03 CONVENIOS	0.00	4,945,000.00	4,945,000.00	45,825,557.32	45,825,557.32	45,825,557.32
<b>TOTAL:</b>	<b>366,794,008.75</b>	<b>8,245,117.00</b>	<b>375,039,125.75</b>	<b>407,971,315.78</b>	<b>407,971,315.78</b>	<b>41,177,307.03</b>
<b>Ingresos excedentes:</b>						<b>41,177,307.03</b>



**MUNICIPIO DE COLIMA, COL.**  
**Sistema Integral de Contabilidad Gubernamental**  
**ESTADO ANALITICO DEL EJERCICIO DEL PRESUPUESTO DE EGRESOS**  
**DEL 1 DE ENERO AL 30 DE JUNIO DE 2018**

Análisis por: Estructura Administrativa

Clave Presupuestaria Descripción  
 UP-UR

	Apr Ene-Jun	AyR Ene-Jun	PrM Ene-Jun	Dev Ene-Jun	Pag Ene-Jun	SEje Ene-Jun
<b>01 REGIDORES</b>	<b>9,814,211.47</b>	<b>28,459.92</b>	<b>9,842,671.39</b>	<b>9,010,678.28</b>	<b>8,856,652.40</b>	<b>831,993.11</b>
01 REGIDORES	9,814,211.47	28,459.92	9,842,671.39	9,010,678.28	8,856,652.40	831,993.11
<b>02 PRESIDENCIA MUNICIPAL</b>	<b>11,596,455.13</b>	<b>2,039,296.31</b>	<b>13,635,751.44</b>	<b>11,880,939.16</b>	<b>11,246,044.43</b>	<b>1,754,812.28</b>
01 DESPACHO DE LA PRESIDENCIA MUNICIPAL	2,119,120.84	132,822.27	2,251,943.11	2,021,810.20	2,021,810.20	230,132.91
02 DIRECCION DE COMUNICACION SOCIAL	2,860,734.42	254,332.52	3,115,066.94	2,615,816.98	2,160,716.55	499,249.96
03 DIRECCION DE ATENCION Y PARTICIPACION CIUDADANA	6,616,599.87	1,652,141.52	8,268,741.39	7,243,311.98	7,063,517.68	1,025,429.41
<b>03 SECRETARIA DEL AYUNTAMIENTO</b>	<b>6,290,235.36</b>	<b>271,476.79</b>	<b>6,561,712.15</b>	<b>5,782,346.60</b>	<b>5,608,676.95</b>	<b>779,365.55</b>
01 SECRETARIA DEL AYUNTAMIENTO	2,582,259.95	29,266.19	2,611,526.14	2,357,880.47	2,237,917.35	253,645.67
02 DIRECCION DEL REGISTRO CIVIL	3,707,975.41	242,210.60	3,950,186.01	3,424,466.13	3,370,759.60	525,719.88
<b>04 OFICIALIA MAYOR</b>	<b>40,095,884.72</b>	<b>13,572,207.00</b>	<b>53,668,091.72</b>	<b>35,570,473.06</b>	<b>29,961,709.07</b>	<b>18,097,618.66</b>
01 OFICIALIA MAYOR	18,550,114.30	7,284,212.00	25,834,326.30	14,951,509.20	13,900,150.80	10,882,817.10
02 DIRECCION DE SISTEMAS	2,753,869.53	294,804.81	3,048,674.34	2,719,430.91	2,498,981.39	329,243.43
03 DIRECCION DE RECURSOS HUMANOS	4,929,282.83	42,929.68	4,972,212.51	2,895,663.80	2,879,048.36	2,076,548.71
04 DIRECCION DE RECURSOS MATERIALES Y CONTROL PATRIMONIAL	7,524,789.24	5,057,747.48	12,582,536.72	8,289,134.37	5,239,831.84	4,293,402.35
05 DIRECCION DE SERVICIOS GENERALES	4,460,423.49	801,873.86	5,262,297.35	4,852,074.56	3,583,659.90	410,222.79
06 DIRECCION DE TALLER MECANICO	1,877,405.33	90,639.17	1,968,044.50	1,862,660.22	1,860,036.78	105,384.28
<b>05 TESORERIA MUNICIPAL</b>	<b>18,232,130.15</b>	<b>8,937,062.85</b>	<b>27,169,193.00</b>	<b>22,517,692.31</b>	<b>17,064,773.44</b>	<b>4,651,500.69</b>
01 TESORERIA	1,006,750.32	490,355.90	1,497,106.22	1,192,153.18	1,190,841.46	304,953.04
02 DIRECCION DE INGRESOS	3,585,756.12	1,244,199.17	4,829,955.29	4,128,599.96	3,958,661.96	701,355.33
03 DIRECCION DE EGRESOS Y CONTABILIDAD	10,156,433.49	6,954,879.16	17,111,312.65	13,874,591.28	8,600,792.57	3,236,721.37
04 DIRECCION DE INSPECCION Y LICENCIAS	3,483,190.22	247,628.62	3,730,818.84	3,322,347.89	3,314,477.45	408,470.95
<b>06 ASUNTOS JURIDICOS</b>	<b>2,041,282.34</b>	<b>16,266.91</b>	<b>2,057,549.25</b>	<b>2,388,357.79</b>	<b>2,381,298.31</b>	<b>-330,808.54</b>
01 DIRECCION GENERAL DE ASUNTOS JURIDICOS	2,041,282.34	16,266.91	2,057,549.25	2,388,357.79	2,381,298.31	-330,808.54
<b>07 SERVICIOS PUBLICOS</b>	<b>73,269,956.87</b>	<b>10,173,200.08</b>	<b>83,443,156.95</b>	<b>73,614,753.43</b>	<b>72,323,050.98</b>	<b>9,828,403.52</b>
01 DIRECCION GENERAL DE SERVICIOS PUBLICOS	3,089,919.18	129,697.53	3,219,616.71	2,717,692.39	2,615,289.28	501,924.32
02 DIRECCION DE LIMPIA Y SANIDAD	23,164,128.79	4,700,584.90	27,864,713.69	22,769,809.80	22,488,088.24	5,094,903.89
03 DIRECCION DE PARQUES Y JARDINES	23,925,383.18	1,673,757.99	25,599,141.17	22,741,239.03	22,309,009.75	2,857,902.14
04 DIRECCION DE ALUMBRADO PUBLICO	23,090,525.72	3,669,159.66	26,759,685.38	25,386,012.21	24,910,663.71	1,373,673.17
<b>08 DESARROLLO SUSTENTABLE</b>	<b>30,264,037.54</b>	<b>47,393,233.86</b>	<b>77,657,271.40</b>	<b>44,211,609.60</b>	<b>41,433,535.59</b>	<b>33,445,661.80</b>
01 DIRECCION GENERAL DE DESARROLLO SUSTENTABLE	1,336,553.44	156,859.95	1,493,413.39	1,160,715.18	1,155,083.90	332,698.21
02 DIRECCION DE DESARROLLO URBANO	3,417,798.41	19,606.40	3,437,404.81	3,192,690.78	3,172,433.82	244,714.03
03 DIRECCION DE ECOLOGIA	1,360,102.19	53,265.73	1,413,367.92	1,301,792.48	1,297,649.36	111,575.44
04 DIRECCION DE CONSTRUCCION	14,943,982.30	46,958,421.27	61,902,403.57	30,922,702.94	28,285,369.43	30,979,700.63
05 DIRECCION DE MANTENIMIENTO	9,205,601.20	205,080.51	9,410,681.71	7,633,708.22	7,522,999.08	1,776,973.49
<b>09 CONTRALORIA MUNICIPAL</b>	<b>1,282,204.14</b>	<b>2,630.08</b>	<b>1,284,834.22</b>	<b>1,282,450.00</b>	<b>1,278,514.84</b>	<b>2,384.22</b>
01 CONTRALORIA MUNICIPAL	1,282,204.14	2,630.08	1,284,834.22	1,282,450.00	1,278,514.84	2,384.22
<b>10 DIRECCIÓN GENERAL DE TRÁNSITO MUNICIPAL Y SEGURIDAD</b>	<b>20,981,791.42</b>	<b>1,636,728.53</b>	<b>22,618,519.95</b>	<b>20,085,421.31</b>	<b>19,593,893.05</b>	<b>2,533,098.64</b>



**MUNICIPIO DE COLIMA, COL.**  
**Sistema Integral de Contabilidad Gubernamental**  
**ESTADO ANALITICO DEL EJERCICIO DEL PRESUPUESTO DE EGRESOS**  
**DEL 1 DE ENERO AL 30 DE JUNIO DE 2018**

Análisis por: Estructura Administrativa

Clave Presupuestaria UP-UR	Descripción	Apr Ene-Jun	AyR Ene-Jun	PrM Ene-Jun	Dev Ene-Jun	Pag Ene-Jun	SEje Ene-Jun
<b>CIUDADANA</b>							
01	DIRECCIÓN GENERAL DE TRÁNSITO MUNICIPAL Y SEGURIDAD CIUDADANA	20,981,791.42	1,636,728.53	22,618,519.95	20,085,421.31	19,593,893.05	2,533,098.64
<b>11</b>	<b>DESARROLLO HUMANO</b>	<b>30,740,849.10</b>	<b>5,415,742.17</b>	<b>36,156,591.27</b>	<b>33,371,345.01</b>	<b>31,744,762.25</b>	<b>2,785,246.26</b>
01	DIRECCION GENERAL DE DESARROLLO HUMANO	528,459.70	3,823.92	532,283.62	526,024.79	518,377.50	6,258.83
02	DIRECCION DE DESARROLLO ECONOMICO	2,663,484.35	2,240,960.20	4,904,444.55	4,359,310.34	4,349,690.84	545,134.21
03	DIRECCION DE DESARROLLO RURAL	2,484,935.46	22,995.85	2,507,931.31	1,784,691.75	1,767,358.51	723,239.56
04	DIRECCION DE DESARROLLO SOCIAL	7,031,607.60	-73,888.61	6,957,718.99	6,699,078.31	5,316,298.11	258,640.68
05	DIRECCION GENERAL ADJUNTA DE CULTURA Y EDUCACION	9,587,853.17	2,859,382.01	12,447,235.18	12,047,288.52	11,982,243.29	399,946.66
06	DIRECCION GENERAL ADJUNTA DE DEPORTES	5,460,967.21	282,936.66	5,743,903.87	5,138,487.66	5,004,387.08	605,416.21
07	DIRECCION DE ABASTO Y COMERCIALIZACION	2,983,541.61	79,532.14	3,063,073.75	2,816,463.64	2,806,406.92	246,610.11
<b>12</b>	<b>PLANEACION</b>	<b>2,061,393.70</b>	<b>88,303.40</b>	<b>2,149,697.10</b>	<b>1,906,022.37</b>	<b>1,903,398.93</b>	<b>243,674.73</b>
01	DIRECCION GENERAL DE PLANEACION	2,061,393.70	88,303.40	2,149,697.10	1,906,022.37	1,903,398.93	243,674.73
<b>13</b>	<b>CATASTRO</b>	<b>2,121,941.27</b>	<b>79,256.47</b>	<b>2,201,197.74</b>	<b>2,056,682.07</b>	<b>2,050,123.35</b>	<b>144,515.67</b>
01	DIRECCION GENERAL DE CATASTRO	2,121,941.27	79,256.47	2,201,197.74	2,056,682.07	2,050,123.35	144,515.67
<b>14</b>	<b>JUBILADOS Y PENSIONADOS</b>	<b>39,169,265.50</b>	<b>616,186.53</b>	<b>39,785,452.03</b>	<b>38,660,304.99</b>	<b>38,660,304.99</b>	<b>1,125,147.04</b>
01	JUBILADOS Y PENSIONADOS	39,169,265.50	616,186.53	39,785,452.03	38,660,304.99	38,660,304.99	1,125,147.04
<b>15</b>	<b>ORGANISMOS AUTONOMOS</b>	<b>26,746,435.62</b>	<b>6,685,008.54</b>	<b>33,431,444.16</b>	<b>32,692,077.22</b>	<b>27,890,811.75</b>	<b>739,366.94</b>
01	OPDS	26,746,435.62	6,685,008.54	33,431,444.16	32,692,077.22	27,890,811.75	739,366.94
<b>16</b>	<b>OFICINA DE RESILIENCIA</b>	<b>137,045.46</b>	<b>602,653.49</b>	<b>739,698.95</b>	<b>193,862.06</b>	<b>192,795.06</b>	<b>545,836.89</b>
01	DIRECCION GENERAL DE RESILIENCIA	137,045.46	602,653.49	739,698.95	193,862.06	192,795.06	545,836.89
<b>TOTAL:</b>		<b>314,845,119.79</b>	<b>97,557,712.93</b>	<b>412,402,832.72</b>	<b>335,225,015.26</b>	<b>312,190,345.39</b>	<b>77,177,817.46</b>



# MUNICIPIO DE COLIMA, COL.

## Sistema Integral de Contabilidad Gubernamental

### ESTADO ANALITICO DEL EJERCICIO DEL PRESUPUESTO DE EGRESOS DEL 1 DE ENERO AL 30 DE JUNIO DE 2018

Análisis por: Objeto del Gasto

Clave Presupuestaria	Descripción	Apr Ene-Jun	AyR Ene-Jun	PrM Ene-Jun	Dev Ene-Jun	Pag Ene-Jun	SEje Ene-Jun
Cap-Con-PGen							
<b>1 0 0</b>	<b>SERVICIOS PERSONALES</b>	<b>165,180,826.67</b>	<b>10,473,385.16</b>	<b>175,654,211.83</b>	<b>156,895,509.33</b>	<b>156,558,416.06</b>	<b>18,758,702.50</b>
1 1 0	REMUNERACIONES AL PERSONAL DE CARACTER PERMANENTE	59,664,700.25	692,898.58	60,357,598.83	59,404,177.99	59,404,177.99	953,420.84
1 1 1	DIETAS	2,739,563.88	0.00	2,739,563.88	2,725,417.70	2,725,417.70	14,146.18
1 1 2	HABERES	0.00	0.00	0.00	0.00	0.00	0.00
1 1 3	SUELDOS BASE AL PERSONAL PERMANENTE	56,925,136.37	692,898.58	57,618,034.95	56,678,760.29	56,678,760.29	939,274.66
1 1 4	REMUNERACIONES POR ADSCRIPCIÓN LABORAL EN EL EXTRANJERO	0.00	0.00	0.00	0.00	0.00	0.00
1 2 0	REMUNERACIONES AL PERSONAL DE CARÁCTER TRANSITORIO	15,100,840.02	2,279,173.33	17,380,013.35	13,402,263.61	13,156,170.34	3,977,749.74
1 2 1	HONORARIOS ASIMILABLES A SALARIOS	1,423,542.00	0.00	1,423,542.00	1,300,746.61	1,135,563.34	122,795.39
1 2 2	SUELDOS BASE AL PERSONAL EVENTUAL	13,641,298.02	2,279,173.33	15,920,471.35	12,101,517.00	12,020,607.00	3,818,954.35
1 2 3	RETRIBUCIONES POR SERVICIOS DE CARÁCTER SOCIAL	36,000.00	0.00	36,000.00	0.00	0.00	36,000.00
1 2 4	RETRIBUCIÓN A LOS REPRESENTANTES DE LOS TRABAJADORES Y DE LOS PATRONES EN LA JUNTA DE CONCILIACIÓN Y ARBITRAJE	0.00	0.00	0.00	0.00	0.00	0.00
1 3 0	REMUNERACIONES ADICIONALES Y ESPECIALES	26,218,443.46	1,573,624.46	27,792,067.92	27,323,911.88	27,323,911.88	468,156.04
1 3 1	PRIMAS POR AÑOS DE SERVICIOS EFECTIVOS PRESTADOS	0.00	0.00	0.00	0.00	0.00	0.00
1 3 2	PRIMAS DE VACACIONES, DOMINICAL Y GRATIFICACIÓN DE FIN DE AÑO	4,340,777.92	93,597.41	4,434,375.33	4,266,902.53	4,266,902.53	167,472.80
1 3 3	HORAS EXTRAORDINARIAS	1,174,277.82	788,041.62	1,962,319.44	1,950,281.07	1,950,281.07	12,038.37
1 3 4	COMPENSACIONES	20,703,387.72	691,985.43	21,395,373.15	21,106,728.28	21,106,728.28	288,644.87
1 3 5	SOBRESALARIOS	0.00	0.00	0.00	0.00	0.00	0.00
1 3 6	ASIGNACIONES DE TÉCNICO, DE MANDO, POR COMISIÓN, DE VUELO Y DE TÉCNICO ESPECIAL	0.00	0.00	0.00	0.00	0.00	0.00
1 3 7	HONORARIOS ESPECIALES	0.00	0.00	0.00	0.00	0.00	0.00
1 3 8	PARTICIPACIONES POR VIGILANCIA EN EL CUMPLIMIENTO DE LAS LEYES Y CUSTODIA DE VALORES	0.00	0.00	0.00	0.00	0.00	0.00
1 4 0	SEGURIDAD SOCIAL	11,415,473.62	4,831,384.61	16,246,858.23	10,726,734.05	10,726,734.05	5,520,124.18
1 4 1	APORTACIONES DE SEGURIDAD SOCIAL	9,084,131.92	3,277,156.81	12,361,288.73	8,440,248.44	8,440,248.44	3,921,040.29
1 4 2	APORTACIONES A FONDOS DE VIVIENDA	0.00	0.00	0.00	0.00	0.00	0.00
1 4 3	APORTACIONES AL SISTEMA PARA EL RETIRO	2,331,341.70	1,554,227.80	3,885,569.50	2,286,485.61	2,286,485.61	1,599,083.89
1 4 4	APORTACIONES PARA SEGUROS	0.00	0.00	0.00	0.00	0.00	0.00
1 5 0	OTRAS PRESTACIONES SOCIALES Y ECONOMICAS	48,904,947.22	1,512,234.23	50,417,181.45	46,038,421.80	45,947,421.80	4,378,759.65
1 5 1	CUOTAS PARA EL FONDO DE AHORRO Y FONDO DE TRABAJO	1,984,399.62	21,000.00	2,005,399.62	595,000.00	504,000.00	1,410,399.62
1 5 2	INDEMNIZACIONES	0.00	0.00	0.00	0.00	0.00	0.00
1 5 3	PRESTACIONES Y HABERES DE RETIRO	0.00	0.00	0.00	0.00	0.00	0.00
1 5 4	PRESTACIONES CONTRACTUALES	46,920,547.60	1,491,234.23	48,411,781.83	45,443,421.80	45,443,421.80	2,968,360.03





# MUNICIPIO DE COLIMA, COL.

Sistema Integral de Contabilidad Gubernamental

## ESTADO ANALITICO DEL EJERCICIO DEL PRESUPUESTO DE EGRESOS DEL 1 DE ENERO AL 30 DE JUNIO DE 2018

Análisis por: Objeto del Gasto

Clave Presupuestaria	Descripción	Apr Ene-Jun	AyR Ene-Jun	PrM Ene-Jun	Dev Ene-Jun	Pag Ene-Jun	SEje Ene-Jun
Cap-Con-PGen							
1 5 5	APOYOS A LA CAPACITACIÓN DE LOS SERVIDORES PÚBLICOS	0.00	0.00	0.00	0.00	0.00	0.00
1 5 9	OTRAS PRESTACIONES SOCIALES Y ECONÓMICAS	0.00	0.00	0.00	0.00	0.00	0.00
1 6 0	PREVISIONES	3,876,422.10	-415,930.05	3,460,492.05	0.00	0.00	3,460,492.05
1 6 1	PREVISIONES DE CARÁCTER LABORAL, ECONÓMICA Y DE SEGURIDAD SOCIAL	3,876,422.10	-415,930.05	3,460,492.05	0.00	0.00	3,460,492.05
1 7 0	PAGO DE ESTIMULOS A SERVIDORES PUBLICOS	0.00	0.00	0.00	0.00	0.00	0.00
1 7 1	ESTÍMULOS	0.00	0.00	0.00	0.00	0.00	0.00
1 7 2	RECOMPENSAS	0.00	0.00	0.00	0.00	0.00	0.00
<b>2 0 0</b>	<b>MATERIALES Y SUMINISTROS</b>	<b>16,440,005.82</b>	<b>9,709,140.00</b>	<b>26,149,145.82</b>	<b>15,429,693.42</b>	<b>11,457,618.14</b>	<b>10,719,452.40</b>
2 1 0	MATERIALES DE ADMINISTRACION, EMISION DE DOCUMENTOS Y ARTICULOS OFICIALES	1,820,355.60	612,816.88	2,433,172.48	1,308,773.56	305,641.51	1,124,398.92
2 1 1	MATERIALES, ÚTILES Y EQUIPOS MENORES DE OFICINA	467,023.74	465,685.27	932,709.01	834,938.94	14,103.86	97,770.07
2 1 2	MATERIALES Y ÚTILES DE IMPRESIÓN Y REPRODUCCIÓN	371,662.50	0.00	371,662.50	354,863.10	209,500.42	16,799.40
2 1 3	MATERIAL ESTADÍSTICO Y GEOGRÁFICO	0.00	0.00	0.00	0.00	0.00	0.00
2 1 4	MATERIALES, ÚTILES Y EQUIPOS MENORES DE TECNOLOGÍAS DE LA INFORMACIÓN Y COMUNICACIONES	33,231.00	0.00	33,231.00	211.00	211.00	33,020.00
2 1 5	MATERIAL IMPRESO E INFORMACIÓN DIGITAL	857,389.14	139,782.75	997,171.89	96,335.02	63,016.11	900,836.87
2 1 6	MATERIAL DE LIMPIEZA	58,230.60	0.00	58,230.60	2,612.32	541.72	55,618.28
2 1 7	MATERIALES Y ÚTILES DE ENSEÑANZA	32,818.62	7,348.86	40,167.48	19,813.18	18,268.40	20,354.30
2 1 8	MATERIALES PARA EL REGISTRO E IDENTIFICACIÓN DE BIENES Y PERSONAS	0.00	0.00	0.00	0.00	0.00	0.00
2 2 0	ALIMENTOS Y UTENSILIOS	218,826.30	37,166.25	255,992.55	162,909.56	51,294.23	93,082.99
2 2 1	PRODUCTOS ALIMENTICIOS PARA PERSONAS	192,255.00	37,166.25	229,421.25	152,279.77	50,489.44	77,141.48
2 2 2	PRODUCTOS ALIMENTICIOS PARA ANIMALES	23,414.70	0.00	23,414.70	9,825.00	0.00	13,589.70
2 2 3	UTENSILIOS PARA EL SERVICIO DE ALIMENTACIÓN	3,156.60	0.00	3,156.60	804.79	804.79	2,351.81
2 3 0	MATERIAS PRIMAS Y MATERIALES DE PRODUCCION Y COMERCIALIZACION	0.00	0.00	0.00	0.00	0.00	0.00
2 3 1	PRODUCTOS ALIMENTICIOS, AGROPECUARIOS Y FORESTALES ADQUIRIDOS COMO MATERIA PRIMA	0.00	0.00	0.00	0.00	0.00	0.00
2 3 2	INSUMOS TEXTILES ADQUIRIDOS COMO MATERIA PRIMA	0.00	0.00	0.00	0.00	0.00	0.00
2 3 3	PRODUCTOS DE PAPEL, CARTÓN E IMPRESOS ADQUIRIDOS COMO MATERIA PRIMA	0.00	0.00	0.00	0.00	0.00	0.00
2 3 4	COMBUSTIBLES, LUBRICANTES, ADITIVOS, CARBÓN Y SUS DERIVADOS ADQUIRIDOS COMO MATERIA PRIMA	0.00	0.00	0.00	0.00	0.00	0.00
2 3 5	PRODUCTOS QUÍMICOS, FARMACÉUTICOS Y DE LABORATORIO ADQUIRIDOS COMO MATERIA PRIMA	0.00	0.00	0.00	0.00	0.00	0.00
2 3 6	PRODUCTOS METÁLICOS Y A BASE DE MINERALES NO METÁLICOS ADQUIRIDOS COMO MATERIA PRIMA	0.00	0.00	0.00	0.00	0.00	0.00



**MUNICIPIO DE COLIMA, COL.**  
**Sistema Integral de Contabilidad Gubernamental**  
**ESTADO ANALITICO DEL EJERCICIO DEL PRESUPUESTO DE EGRESOS**  
**DEL 1 DE ENERO AL 30 DE JUNIO DE 2018**

Análisis por: Objeto del Gasto

Clave Presupuestaria	Descripción	Apr Ene-Jun	AyR Ene-Jun	PrM Ene-Jun	Dev Ene-Jun	Pag Ene-Jun	SEje Ene-Jun
Cap-Con-PGen							
2 3 7	PRODUCTOS DE CUERO, PIEL, PLÁSTICO Y HULE ADQUIRIDOS COMO MATERIA PRIMA	0.00	0.00	0.00	0.00	0.00	0.00
2 3 8	MERCANCIAS ADQUIRIDAS PARA SU COMERCIALIZACIÓN	0.00	0.00	0.00	0.00	0.00	0.00
2 3 9	OTROS PRODUCTOS ADQUIRIDOS COMO MATERIA PRIMA	0.00	0.00	0.00	0.00	0.00	0.00
2 4 0	MATERIALES Y ARTICULOS DE CONSTRUCCION Y DE REPARACION	2,014,070.40	1,097,534.82	3,111,605.22	2,296,730.74	1,869,922.59	814,874.48
2 4 1	PRODUCTOS MINERALES NO METÁLICOS	0.00	0.00	0.00	0.00	0.00	0.00
2 4 2	CEMENTO Y PRODUCTOS DE CONCRETO	0.00	0.00	0.00	0.00	0.00	0.00
2 4 3	CAL, YESO Y PRODUCTOS DE YESO	0.00	0.00	0.00	0.00	0.00	0.00
2 4 4	MADERA Y PRODUCTOS DE MADERA	0.00	0.00	0.00	0.00	0.00	0.00
2 4 5	VIDRIO Y PRODUCTOS DE VIDRIO	0.00	0.00	0.00	0.00	0.00	0.00
2 4 6	MATERIAL ELÉCTRICO Y ELECTRÓNICO	1,311,750.00	655,875.00	1,967,625.00	1,812,455.45	1,433,532.17	155,169.55
2 4 7	ARTÍCULOS METÁLICOS PARA LA CONSTRUCCIÓN	23,987.52	0.00	23,987.52	4,848.34	4,848.34	19,139.18
2 4 8	MATERIALES COMPLEMENTARIOS	0.00	0.00	0.00	0.00	0.00	0.00
2 4 9	OTROS MATERIALES Y ARTÍCULOS DE CONSTRUCCIÓN Y REPARACIÓN	678,332.88	441,659.82	1,119,992.70	479,426.95	431,542.08	640,565.75
2 5 0	PRODUCTOS QUIMICOS, FARMACEUTICOS Y DE LABORATORIO	271,210.44	65,998.43	337,208.87	169,195.66	92,710.40	168,013.21
2 5 1	PRODUCTOS QUÍMICOS BÁSICOS	6,033.96	0.00	6,033.96	1,136.80	0.00	4,897.16
2 5 2	FERTILIZANTES, PESTICIDAS Y OTROS AGROQUÍMICOS	57,994.92	65,998.43	123,993.35	16,417.53	16,417.53	107,575.82
2 5 3	MEDICINAS Y PRODUCTOS FARMACÉUTICOS	175,874.46	0.00	175,874.46	144,079.85	72,434.50	31,794.61
2 5 4	MATERIALES, ACCESORIOS Y SUMINISTROS MÉDICOS	31,307.10	0.00	31,307.10	7,561.48	3,858.37	23,745.62
2 5 5	MATERIALES, ACCESORIOS Y SUMINISTROS DE LABORATORIO	0.00	0.00	0.00	0.00	0.00	0.00
2 5 6	FIBRAS SINTÉTICAS, HULES, PLÁSTICOS Y DERIVADOS	0.00	0.00	0.00	0.00	0.00	0.00
2 5 9	OTROS PRODUCTOS QUÍMICOS	0.00	0.00	0.00	0.00	0.00	0.00
2 6 0	COMBUSTIBLES, LUBRICANTES Y ADITIVOS	8,704,798.80	6,554,902.30	15,259,701.10	8,765,097.72	8,310,122.04	6,494,603.38
2 6 1	COMBUSTIBLES, LUBRICANTES Y ADITIVOS	8,704,798.80	6,554,902.30	15,259,701.10	8,765,097.72	8,310,122.04	6,494,603.38
2 6 2	CARBÓN Y SUS DERIVADOS	0.00	0.00	0.00	0.00	0.00	0.00
2 7 0	VESTUARIO, BLANCOS, PRENDAS DE PROTECCION Y ARTICULOS DEPORTIVOS	1,168,475.76	648,989.37	1,817,465.13	1,057,702.63	306,033.53	759,762.50
2 7 1	VESTUARIO Y UNIFORMES	557,034.24	123,235.79	680,270.03	277,104.74	198,963.20	403,165.29
2 7 2	PRENDAS DE SEGURIDAD Y PROTECCIÓN PERSONAL	567,279.30	486,838.36	1,054,117.66	731,458.43	101,270.33	322,659.23
2 7 3	ARTÍCULOS DEPORTIVOS	38,915.22	38,915.22	77,830.44	49,139.46	5,800.00	28,690.98
2 7 4	PRODUCTOS TEXTILES	0.00	0.00	0.00	0.00	0.00	0.00
2 7 5	BLANCOS Y OTROS PRODUCTOS TEXTILES, EXCEPTO PRENDAS DE VESTIR	5,247.00	0.00	5,247.00	0.00	0.00	5,247.00
2 8 0	MATERIALES Y SUMINISTROS PARA SEGURIDAD	876,161.40	0.00	876,161.40	557,511.17	152,067.12	318,650.23



# MUNICIPIO DE COLIMA, COL.

## Sistema Integral de Contabilidad Gubernamental

### ESTADO ANALITICO DEL EJERCICIO DEL PRESUPUESTO DE EGRESOS DEL 1 DE ENERO AL 30 DE JUNIO DE 2018

Análisis por: Objeto del Gasto

Clave Presupuestaria Cap-Con-PGen	Descripción	Apr Ene-Jun	AyR Ene-Jun	PrM Ene-Jun	Dev Ene-Jun	Pag Ene-Jun	SEje Ene-Jun
2 8 1	SUSTANCIAS Y MATERIALES EXPLOSIVOS	0.00	0.00	0.00	0.00	0.00	0.00
2 8 2	MATERIALES DE SEGURIDAD PÚBLICA	876,161.40	0.00	876,161.40	557,511.17	152,067.12	318,650.23
2 8 3	PRENDAS DE PROTECCIÓN PARA SEGURIDAD PÚBLICA Y NACIONAL	0.00	0.00	0.00	0.00	0.00	0.00
2 9 0	HERRAMIENTAS, REFACCIONES Y ACCESORIOS MENORES	1,366,107.12	691,731.95	2,057,839.07	1,111,772.38	369,826.72	946,066.69
2 9 1	HERRAMIENTAS MENORES	599,403.24	232,543.47	831,946.71	454,174.29	161,677.18	377,772.42
2 9 2	REFACCIONES Y ACCESORIOS MENORES DE EDIFICIOS	21,862.50	0.00	21,862.50	0.00	0.00	21,862.50
2 9 3	REFACCIONES Y ACCESORIOS MENORES DE MOBILIARIO Y EQUIPO DE ADMINISTRACIÓN, EDUCACIONAL Y RECREATIVO	0.00	0.00	0.00	0.00	0.00	0.00
2 9 4	REFACCIONES Y ACCESORIOS MENORES DE EQUIPO DE CÓMPUTO Y TECNOLOGÍAS DE LA INFORMACIÓN	58,591.44	47,938.52	106,529.96	30,330.47	25,146.43	76,199.49
2 9 5	REFACCIONES Y ACCESORIOS MENORES DE EQUIPO E INSTRUMENTAL MÉDICO Y DE LABORATORIO	0.00	0.00	0.00	0.00	0.00	0.00
2 9 6	REFACCIONES Y ACCESORIOS MENORES DE EQUIPO DE TRANSPORTE	567,499.98	292,500.00	859,999.98	610,639.71	172,453.31	249,360.27
2 9 7	REFACCIONES Y ACCESORIOS MENORES DE EQUIPO DE DEFENSA Y SEGURIDAD	0.00	0.00	0.00	0.00	0.00	0.00
2 9 8	REFACCIONES Y ACCESORIOS MENORES DE MAQUINARIA Y OTROS EQUIPOS	118,749.96	118,749.96	237,499.92	16,627.91	10,549.80	220,872.01
2 9 9	REFACCIONES Y ACCESORIOS MENORES OTROS BIENES MUEBLES	0.00	0.00	0.00	0.00	0.00	0.00
<b>3 0 0</b>	<b>SERVICIOS GENERALES</b>	<b>35,109,692.52</b>	<b>15,162,544.26</b>	<b>50,272,236.78</b>	<b>39,700,613.82</b>	<b>35,631,789.84</b>	<b>10,571,622.96</b>
3 1 0	SERVICIOS BÁSICOS	17,742,052.32	2,813,471.57	20,555,523.89	19,955,088.80	19,849,387.92	600,435.09
3 1 1	ENERGÍA ELÉCTRICA	17,265,825.42	2,758,476.54	20,024,301.96	19,500,322.00	19,500,322.00	523,979.96
3 1 2	GAS	1,399.20	0.00	1,399.20	451.44	451.44	947.76
3 1 3	AGUA	0.00	0.00	0.00	0.00	0.00	0.00
3 1 4	TELEFONÍA TRADICIONAL	328,517.82	40,000.00	368,517.82	367,710.63	262,009.75	807.19
3 1 5	TELEFONÍA CELULAR	8,745.00	8,745.03	17,490.03	17,065.13	17,065.13	424.90
3 1 6	SERVICIOS DE TELECOMUNICACIONES Y SATELITES.	0.00	0.00	0.00	0.00	0.00	0.00
3 1 7	SERVICIOS DE ACCESO A INTERNET REDES Y PROCESAMIENTO DE INFORMACIÓN	52,161.12	6,250.00	58,411.12	47,174.97	47,174.97	11,236.15
3 1 8	SERVICIOS POSTALES Y TELEGRAFICOS	8,401.44	0.00	8,401.44	2,772.63	2,772.63	5,628.81
3 1 9	SERVICIOS INTEGRALES Y OTROS SERVICIOS	77,002.32	0.00	77,002.32	19,592.00	19,592.00	57,410.32
3 2 0	SERVICIOS DE ARRENDAMIENTO	922,085.58	796,112.64	1,718,198.22	1,455,251.65	303,220.11	262,946.57
3 2 1	ARRENDAMIENTO DE TERRENOS	0.00	0.00	0.00	0.00	0.00	0.00
3 2 2	ARRENDAMIENTO DE EDIFICIOS	654,152.94	691,459.80	1,345,612.74	1,264,568.92	182,580.11	81,043.82
3 2 3	ARRENDAMIENTO DE MOBILIARIO Y EQUIPO DE ADMINISTRACIÓN, EDUCACIONAL Y RECREATIVO	71,665.26	65,587.50	137,252.76	120,640.00	120,640.00	16,612.76



# MUNICIPIO DE COLIMA, COL.

## Sistema Integral de Contabilidad Gubernamental

### ESTADO ANALITICO DEL EJERCICIO DEL PRESUPUESTO DE EGRESOS DEL 1 DE ENERO AL 30 DE JUNIO DE 2018

Análisis por: Objeto del Gasto

Clave Presupuestaria	Descripción	Apr Ene-Jun	AyR Ene-Jun	PrM Ene-Jun	Dev Ene-Jun	Pag Ene-Jun	SEje Ene-Jun
Cap-Con-PGen							
3 2 4	ARRENDAMIENTO DE EQUIPO E INSTRUMENTAL MÉDICO Y DE LABORATORIO	0.00	0.00	0.00	0.00	0.00	0.00
3 2 5	ARRENDAMIENTO DE EQUIPO DE TRANSPORTE	17,433.12	4,372.50	21,805.62	8,744.98	0.00	13,060.64
3 2 6	ARRENDAMIENTO DE MAQUINARIA, OTROS EQUIPOS Y HERRAMIENTAS	0.00	0.00	0.00	0.00	0.00	0.00
3 2 7	ARRENDAMIENTO DE ACTIVOS INTANGIBLES	84,826.50	0.00	84,826.50	0.00	0.00	84,826.50
3 2 8	ARRENDAMIENTO FINANCIERO	0.00	0.00	0.00	0.00	0.00	0.00
3 2 9	OTROS ARRENDAMIENTOS	94,007.76	34,692.84	128,700.60	61,297.75	0.00	67,402.85
3 3 0	SERVICIOS PROFESIONALES, CIENTÍFICOS, TÉCNICOS Y OTROS SERVICIOS	1,339,608.96	1,920,350.94	3,259,959.90	1,744,055.07	1,481,712.47	1,515,904.83
3 3 1	SERVICIOS LEGALES, DE CONTABILIDAD, AUDITORÍA Y RELACIONADOS	121,802.46	226,197.54	348,000.00	348,000.00	348,000.00	0.00
3 3 2	SERVICIOS DE DISEÑO, ARQUITECTURA, INGENIERÍA Y ACTIVIDADES RELACIONADAS	0.00	0.00	0.00	0.00	0.00	0.00
3 3 3	SERVICIOS DE CONSULTORÍA ADMINISTRATIVA, PROCESOS, TÉCNICA Y EN TECNOLOGÍAS DE LA INFORMACIÓN	507,639.66	248,424.01	756,063.67	743,165.60	515,214.00	12,898.07
3 3 4	SERVICIOS DE CAPACITACIÓN	238,012.68	0.00	238,012.68	65,575.05	65,575.05	172,437.63
3 3 5	SERVICIOS DE INVESTIGACIÓN CIENTÍFICA Y DESARROLLO	0.00	0.00	0.00	0.00	0.00	0.00
3 3 6	SERVICIOS DE APOYO ADMINISTRATIVO, TRADUCCIÓN, FOTOCOPIADO E IMPRESIÓN	118,385.34	84,170.67	202,556.01	179,685.38	145,294.38	22,870.63
3 3 7	SERVICIOS DE PROTECCIÓN Y SEGURIDAD	0.00	0.00	0.00	0.00	0.00	0.00
3 3 8	SERVICIOS DE VIGILANCIA	0.00	-0.00	0.00	0.00	0.00	0.00
3 3 9	SERVICIOS PROFESIONALES, CIENTÍFICOS Y TÉCNICOS INTEGRALES	353,768.82	1,361,558.72	1,715,327.54	407,629.04	407,629.04	1,307,698.50
3 4 0	SERVICIOS FINANCIEROS, BANCARIOS Y COMERCIALES	2,857,009.50	1,480,717.48	4,337,726.98	3,324,877.77	3,320,601.57	1,012,849.21
3 4 1	SERVICIOS FINANCIEROS Y BANCARIOS	1,042,502.04	1,025,012.28	2,067,514.32	1,730,876.84	1,727,696.84	336,637.48
3 4 2	SERVICIOS DE COBRANZA, INVESTIGACIÓN CREDITICIA Y SIMILAR	889,136.22	0.00	889,136.22	756,014.15	756,014.15	133,122.07
3 4 3	SERVICIOS DE RECAUDACIÓN, TRASLADO Y CUSTODIA DE VALORES	378,525.00	0.00	378,525.00	64,965.51	63,869.31	313,559.49
3 4 4	SEGUROS DE RESPONSABILIDAD PATRIMONIAL Y FIANZAS	0.00	0.00	0.00	0.00	0.00	0.00
3 4 5	SEGURO DE BIENES PATRIMONIALES	546,846.24	455,705.20	1,002,551.44	773,021.27	773,021.27	229,530.17
3 4 6	ALMACENAJE, ENVASE Y EMBALAJE	0.00	0.00	0.00	0.00	0.00	0.00
3 4 7	FLETES Y MANIOBRAS	0.00	0.00	0.00	0.00	0.00	0.00
3 4 8	COMISIONES POR VENTAS	0.00	0.00	0.00	0.00	0.00	0.00
3 4 9	SERVICIOS FINANCIEROS, BANCARIOS Y COMERCIALES INTEGRALES	0.00	0.00	0.00	0.00	0.00	0.00
3 5 0	SERVICIOS DE INSTALACION, REPARACION,	4,027,386.72	2,578,801.85	6,606,188.57	3,541,802.20	1,937,541.72	3,064,386.37



# MUNICIPIO DE COLIMA, COL.

## Sistema Integral de Contabilidad Gubernamental

### ESTADO ANALITICO DEL EJERCICIO DEL PRESUPUESTO DE EGRESOS DEL 1 DE ENERO AL 30 DE JUNIO DE 2018

Análisis por: Objeto del Gasto

Clave Presupuestaria	Descripción	Apr Ene-Jun	AyR Ene-Jun	PrM Ene-Jun	Dev Ene-Jun	Pag Ene-Jun	SEje Ene-Jun
Cap-Con-PGen							
	<b>MANTENIMIENTO Y CONSERVACION</b>						
3 5 1	CONSERVACIÓN Y MANTENIMIENTO MENOR DE INMUEBLES	132,950.22	-68,184.67	64,765.55	29,162.31	19,080.04	35,603.24
3 5 2	INSTALACIÓN, REPARACIÓN Y MANTENIMIENTO DE MOBILIARIO Y EQUIPO DE ADMINISTRACIÓN, EDUCACIONAL Y RECREATIVO	81,811.38	0.00	81,811.38	2,685.40	2,685.40	79,125.98
3 5 3	INSTALACIÓN, REPARACIÓN Y MANTENIMIENTO DE EQUIPO DE CÓMPUTO Y TECNOLOGÍA DE LA INFORMACIÓN	8,745.00	0.00	8,745.00	5,000.00	5,000.00	3,745.00
3 5 4	INSTALACIÓN, REPARACIÓN Y MANTENIMIENTO DE EQUIPO E INSTRUMENTAL MÉDICO Y DE LABORATORIO	0.00	0.00	0.00	0.00	0.00	0.00
3 5 5	REPARACIÓN Y MANTENIMIENTO DE EQUIPO DE TRANSPORTE	0.00	0.00	0.00	0.00	0.00	0.00
3 5 6	REPARACIÓN Y MANTENIMIENTO DE EQUIPO DE DEFENSA Y SEGURIDAD	0.00	0.00	0.00	0.00	0.00	0.00
3 5 7	INSTALACIÓN, REPARACIÓN Y MANTENIMIENTO DE MAQUINARIA, OTROS EQUIPOS Y HERRAMIENTA	2,700,549.66	2,686,986.52	5,387,536.18	2,887,874.53	1,480,719.05	2,499,661.65
3 5 8	SERVICIOS DE LIMPIEZA Y MANEJO DE DESECHOS	131,874.60	0.00	131,874.60	0.00	0.00	131,874.60
3 5 9	SERVICIOS DE JARDINERÍA Y FUMIGACIÓN	971,455.86	-40,000.00	931,455.86	617,079.96	430,057.23	314,375.90
3 6 0	SERVICIOS DE COMUNICACION SOCIAL Y PUBLICIDAD	1,086,497.82	174,000.00	1,260,497.82	849,980.05	410,512.02	410,517.77
3 6 1	DIFUSIÓN POR RADIO, TELEVISIÓN Y OTROS MEDIOS DE MENSAJES SOBRE PROGRAMAS Y ACTIVIDADES GUBERNAMENTALES	858,037.02	174,000.00	1,032,037.02	700,800.04	321,452.01	331,236.98
3 6 2	DIFUSIÓN POR RADIO, TELEVISIÓN Y OTROS MEDIOS DE MENSAJES COMERCIALES PARA PROMOVER LA VENTA DE BIENES O SERVICIOS	0.00	0.00	0.00	0.00	0.00	0.00
3 6 3	SERVICIOS DE CREATIVIDAD, PREPRODUCCIÓN Y PRODUCCIÓN DE PUBLICIDAD, EXCEPTO INTERNET	0.00	0.00	0.00	0.00	0.00	0.00
3 6 4	SERVICIOS DE REVELADO DE FOTOGRAFÍAS	0.00	0.00	0.00	0.00	0.00	0.00
3 6 5	SERVICIOS DE LA INDUSTRIA FÍLMICA, DEL SONIDO Y DEL VIDEO	0.00	0.00	0.00	0.00	0.00	0.00
3 6 6	SERVICIO DE CREACIÓN Y DIFUSIÓN DE CONTENIDO EXCLUSIVAMENTE A TRAVÉS DE INTERNET	228,460.80	0.00	228,460.80	149,180.01	89,060.01	79,280.79
3 6 9	OTROS SERVICIOS DE INFORMACIÓN	0.00	0.00	0.00	0.00	0.00	0.00
3 7 0	SERVICIOS DE TRASLADO Y VIATICOS	288,474.24	28,421.28	316,895.52	187,108.27	55,846.72	129,787.25
3 7 1	PASAJES AÉREOS	153,965.22	0.00	153,965.22	91,129.96	8,303.84	62,835.26
3 7 2	PASAJES TERRESTRES	44,320.02	10,931.25	55,251.27	20,467.56	19,400.56	34,783.71
3 7 3	PASAJES MARÍTIMOS, LACUSTRES Y FLUVIALES	0.00	0.00	0.00	0.00	0.00	0.00
3 7 4	AUTOTRANSPORTE	0.00	0.00	0.00	0.00	0.00	0.00
3 7 5	VIÁTICOS EN EL PAÍS	90,189.00	17,490.03	107,679.03	75,510.75	28,142.32	32,168.28
3 7 6	VIÁTICOS EN EL EXTRANJERO	0.00	0.00	0.00	0.00	0.00	0.00



**MUNICIPIO DE COLIMA, COL.**  
**Sistema Integral de Contabilidad Gubernamental**  
**ESTADO ANALITICO DEL EJERCICIO DEL PRESUPUESTO DE EGRESOS**  
**DEL 1 DE ENERO AL 30 DE JUNIO DE 2018**

Análisis por: Objeto del Gasto

Clave Presupuestaria Cap-Con-PGen	Descripción	Apr Ene-Jun	AyR Ene-Jun	PrM Ene-Jun	Dev Ene-Jun	Pag Ene-Jun	SEje Ene-Jun
3 7 7	GASTOS DE INSTALACIÓN Y TRASLADO DE MENAJE		0.00				
3 7 8	SERVICIOS INTEGRALES DE TRASLADO Y VIÁTICOS		0.00		0.00	0.00	0.00
3 7 9	OTROS SERVICIOS DE TRASLADO Y HOSPEDAJE		0.00		0.00	0.00	0.00
3 8 0	SERVICIOS OFICIALES		0.00		0.00	0.00	0.00
3 8 1	GASTOS DE CEREMONIAL	4,629,583.44	3,008,556.23	7,638,139.67	7,019,758.21	6,668,244.51	618,381.46
3 8 2	GASTOS DE ORDEN SOCIAL Y CULTURAL		0.00		0.00	0.00	0.00
3 8 3	CONGRESOS Y CONVENCIONES	2,750,259.66	2,855,215.01	5,605,474.67	5,367,716.62	5,200,137.37	237,758.05
3 8 4	EXPOSICIONES		0.00		0.00	0.00	0.00
3 8 5	GASTOS DE REPRESENTACIÓN		0.00		0.00	0.00	0.00
3 9 0	OTROS SERVICIOS GENERALES	1,879,323.78	153,341.22	2,032,665.00	1,652,041.59	1,468,107.14	380,623.41
3 9 1	SERVICIOS FUNERARIOS Y DE CEMENTERIOS	2,216,993.94	2,362,112.27	4,579,106.21	1,622,691.80	1,604,722.80	2,956,414.41
3 9 2	IMPUESTOS Y DERECHOS		0.00		0.00	0.00	0.00
3 9 3	IMPUESTOS Y DERECHOS DE IMPORTACIÓN	294,299.88	42,267.49	336,567.37	259,446.00	241,477.00	77,121.37
3 9 4	SENTENCIAS Y RESOLUCIONES POR AUTORIDAD COMPETENTE	43,725.00	0.00	43,725.00	438,887.12	438,887.12	-395,162.12
3 9 5	PENAS, MULTAS, ACCESORIOS Y ACTUALIZACIONES		102,757.98				
3 9 6	OTROS GASTOS POR RESPONSABILIDADES		0.00		917,526.00	917,526.00	1,497,206.26
3 9 7	UTILIDADES		0.00		0.00	0.00	0.00
3 9 8	IMPUESTO SOBRE NÓMINAS Y OTRAS QUE SE DERIVEN DE RELACIÓN LABORAL	1,768,340.58	0.00	1,768,340.58	0.00	0.00	0.00
3 9 9	OTROS SERVICIOS GENERALES	7,870.50	7,870.50	15,741.00	6,832.68	6,832.68	8,908.32
<b>4 0 0</b>	<b>TRANSFERENCIAS, ASIGNACIONES, SUBSIDIOS Y OTRAS AYUDAS</b>	<b>73,027,737.56</b>	<b>8,416,898.39</b>	<b>81,444,635.95</b>	<b>78,910,766.70</b>	<b>72,619,925.28</b>	<b>2,533,869.25</b>
4 1 0	TRANSFERENCIAS INTERNAS Y ASIGNACIONES AL SECTOR PÚBLICO	26,746,435.62	6,685,008.54	33,431,444.16	32,692,077.22	27,890,811.75	739,366.94
4 1 1	ASIGNACIONES PRESUPUESTARIAS AL PODER EJECUTIVO		0.00		0.00	0.00	0.00
4 1 2	ASIGNACIONES PRESUPUESTARIAS AL PODER LEGISLATIVO		0.00		0.00	0.00	0.00
4 1 3	ASIGNACIONES PRESUPUESTARIAS AL PODER JUDICIAL		0.00		0.00	0.00	0.00
4 1 4	ASIGNACIONES PRESUPUESTARIAS A ÓRGANOS AUTÓNOMOS		0.00		0.00	0.00	0.00
4 1 5	TRANSFERENCIAS INTERNAS OTORGADAS A ENTIDADES PARAESTATALES NO EMPRESARIALES Y NO FINANCIERAS	26,746,435.62	6,685,008.54	33,431,444.16	32,692,077.22	27,890,811.75	739,366.94
4 1 6	TRANSFERENCIAS INTERNAS OTORGADAS A ENTIDADES PARAESTATALES EMPRESARIALES Y NO FINANCIERAS		0.00		0.00	0.00	0.00
4 1 7	TRANSFERENCIAS INTERNAS OTORGADAS A FIDEICOMISOS PÚBLICOS EMPRESARIALES Y NO FINANCIEROS		0.00		0.00	0.00	0.00
4 1 8	TRANSFERENCIAS INTERNAS OTORGADAS A INSTITUCIONES PARAESTATALES PÚBLICAS FINANCIERAS		0.00		0.00	0.00	0.00



**MUNICIPIO DE COLIMA, COL.**  
**Sistema Integral de Contabilidad Gubernamental**  
**ESTADO ANALITICO DEL EJERCICIO DEL PRESUPUESTO DE EGRESOS**  
**DEL 1 DE ENERO AL 30 DE JUNIO DE 2018**

Análisis por: Objeto del Gasto

Clave Presupuestaria Cap-Con-PGen	Descripción	Apr Ene-Jun	AyR Ene-Jun	PrM Ene-Jun	Dev Ene-Jun	Pag Ene-Jun	SEje Ene-Jun
4 1 9	TRANSFERENCIAS INTERNAS OTORGADAS A FIDEICOMISOS PÚBLICOS FINANCIEROS		0.00	0.00	0.00	0.00	0.00
4 2 0	TRANSFERENCIAS AL RESTO DEL SECTOR PUBLICO		0.00	0.00	0.00	0.00	0.00
4 2 1	TRANSFERENCIAS OTORGADAS A ENTIDADES PARAESTATALES NO EMPRESARIALES Y NO FINANCIERAS		0.00	0.00	0.00	0.00	0.00
4 2 2	TRANSFERENCIAS OTORGADAS PARA ENTIDADES PARAESTATALES EMPRESARIALES Y NO FINANCIERAS		0.00	0.00	0.00	0.00	0.00
4 2 3	TRANSFERENCIAS OTORGADAS PARA INSTITUCIONES PARAESTATALES PÚBLICAS FINANCIERAS		0.00	0.00	0.00	0.00	0.00
4 2 4	TRANSFERENCIAS OTORGADAS A ENTIDADES FEDERATIVAS Y MUNICIPIOS		0.00	0.00	0.00	0.00	0.00
4 2 5	TRANSFERENCIAS A FIDEICOMISOS DE ENTIDADES FEDERATIVAS Y MUNICIPIOS		0.00	0.00	0.00	0.00	0.00
4 3 0	SUBSIDIOS Y SUBVENCIONES		0.00	0.00	0.00	0.00	0.00
4 3 1	SUBSIDIOS A LA PRODUCCIÓN		0.00	0.00	0.00	0.00	0.00
4 3 2	SUBSIDIOS A LA DISTRIBUCIÓN		0.00	0.00	0.00	0.00	0.00
4 3 3	SUBSIDIOS A LA INVERSIÓN		0.00	0.00	0.00	0.00	0.00
4 3 4	SUBSIDIOS A LA PRESTACIÓN DE SERVICIOS PÚBLICOS		0.00	0.00	0.00	0.00	0.00
4 3 5	SUBSIDIOS PARA CUBRIR DIFERENCIALES DE TASAS DE INTERÉS		0.00	0.00	0.00	0.00	0.00
4 3 6	SUBSIDIOS A LA VIVIENDA		0.00	0.00	0.00	0.00	0.00
4 3 7	SUBVENCIONES AL CONSUMO		0.00	0.00	0.00	0.00	0.00
4 3 8	SUBSIDIOS A ENTIDADES FEDERATIVAS Y MUNICIPIOS		0.00	0.00	0.00	0.00	0.00
4 3 9	OTROS SUBSIDIOS		0.00	0.00	0.00	0.00	0.00
4 4 0	AYUDAS SOCIALES	7,112,036.44	1,115,703.32	8,227,739.76	7,558,384.49	6,068,808.54	669,355.27
4 4 1	AYUDAS SOCIALES A PERSONAS	6,712,036.48	1,059,036.58	7,771,073.06	7,140,384.49	5,650,808.54	630,688.57
4 4 2	BECAS Y OTRAS AYUDAS PARA PROGRAMAS DE CAPACITACIÓN		0.00	0.00	0.00	0.00	0.00
4 4 3	AYUDAS SOCIALES A INSTITUCIONES DE ENSEÑANZA		0.00	0.00	0.00	0.00	0.00
4 4 4	AYUDAS SOCIALES A ACTIVIDADES CIENTÍFICAS O ACADÉMICAS		0.00	0.00	0.00	0.00	0.00
4 4 5	AYUDAS SOCIALES A INSTITUCIONES SIN FINES DE LUCRO	399,999.96	56,666.74	456,666.70	418,000.00	418,000.00	38,666.70
4 4 6	AYUDAS SOCIALES A COOPERATIVAS		0.00	0.00	0.00	0.00	0.00
4 4 7	AYUDAS SOCIALES A ENTIDADES DE INTERÉS PÚBLICO		0.00	0.00	0.00	0.00	0.00
4 4 8	AYUDAS POR DESASTRES NATURALES Y OTROS SINIESTROS		0.00	0.00	0.00	0.00	0.00
4 5 0	PENSIONES Y JUBILACIONES	39,169,265.50	616,186.53	39,785,452.03	38,660,304.99	38,660,304.99	1,125,147.04
4 5 1	PENSIONES		0.00	0.00	0.00	0.00	0.00
4 5 2	JUBILACIONES	39,169,265.50	616,186.53	39,785,452.03	38,660,304.99	38,660,304.99	1,125,147.04



# MUNICIPIO DE COLIMA, COL.

## Sistema Integral de Contabilidad Gubernamental

### ESTADO ANALITICO DEL EJERCICIO DEL PRESUPUESTO DE EGRESOS DEL 1 DE ENERO AL 30 DE JUNIO DE 2018

Análisis por: Objeto del Gasto

Clave Presupuestaria	Descripción	Apr	Ene-Jun	AyR	Ene-Jun	PrM	Ene-Jun	Dev	Ene-Jun	Pag	Ene-Jun	SEje	Ene-Jun
Cap-Con-PGen													
4 5 9	OTRAS PENSIONES Y JUBILACIONES		0.00		0.00		0.00		0.00		0.00		0.00
4 6 0	TRANSFERENCIAS A FIDEICOMISOS, MANDATOS Y CONTRATOS ANALOGOS.		0.00		0.00		0.00		0.00		0.00		0.00
4 6 1	TRANSFERENCIAS A FIDEICOMISOS DEL PODER EJECUTIVO		0.00		0.00		0.00		0.00		0.00		0.00
4 6 2	TRANSFERENCIAS A FIDEICOMISOS DEL PODER LEGISLATIVO		0.00		0.00		0.00		0.00		0.00		0.00
4 6 3	TRANSFERENCIAS A FIDEICOMISOS DEL PODER JUDICIAL		0.00		0.00		0.00		0.00		0.00		0.00
4 6 4	TRANSFERENCIAS A FIDEICOMISOS PÚBLICOS DE ENTIDADES PARAESTATALES NO EMPRESARIALES Y NO FINANCIERAS		0.00		0.00		0.00		0.00		0.00		0.00
4 6 5	TRANSFERENCIAS A FIDEICOMISOS PÚBLICOS DE ENTIDADES PARAESTATALES EMPRESARIALES Y NO FINANCIERAS		0.00		0.00		0.00		0.00		0.00		0.00
4 6 6	TRANSFERENCIAS A FIDEICOMISOS DE INSTITUCIONES PÚBLICAS FINANCIERAS		0.00		0.00		0.00		0.00		0.00		0.00
4 7 0	TRANSFERENCIAS A LA SEGURIDAD SOCIAL		0.00		0.00		0.00		0.00		0.00		0.00
4 7 1	TRANSFERENCIAS POR OBLIGACIÓN DE LEY		0.00		0.00		0.00		0.00		0.00		0.00
4 8 0	DONATIVOS		0.00		0.00		0.00		0.00		0.00		0.00
4 8 1	DONATIVOS A INSTITUCIONES SIN FINES DE LUCRO		0.00		0.00		0.00		0.00		0.00		0.00
4 8 2	DONATIVOS A ENTIDADES FEDERATIVAS Y MUNICIPIOS		0.00		0.00		0.00		0.00		0.00		0.00
4 8 3	DONATIVOS A FIDEICOMISOS PRIVADOS		0.00		0.00		0.00		0.00		0.00		0.00
4 8 4	DONATIVOS A FIDEICOMISOS ESTATALES		0.00		0.00		0.00		0.00		0.00		0.00
4 8 5	DONATIVOS INTERNACIONALES		0.00		0.00		0.00		0.00		0.00		0.00
4 9 0	TRANSFERENCIAS AL EXTERIOR		0.00		0.00		0.00		0.00		0.00		0.00
4 9 1	TRANSFERENCIAS PARA GOBIERNOS EXTRANJEROS		0.00		0.00		0.00		0.00		0.00		0.00
4 9 2	TRANSFERENCIAS PARA ORGANISMOS INTERNACIONALES		0.00		0.00		0.00		0.00		0.00		0.00
4 9 3	TRANSFERENCIAS PARA EL SECTOR PRIVADO EXTERNO		0.00		0.00		0.00		0.00		0.00		0.00
<b>5 0 0</b>	<b>BIENES MUEBLES, INMUEBLES E INTANGIBLES</b>		<b>825,497.96</b>		<b>3,062,583.08</b>		<b>3,888,081.04</b>		<b>3,197,720.67</b>		<b>3,085,020.75</b>		<b>690,360.37</b>
5 1 0	MOBILIARIO Y EQUIPO DE ADMINISTRACION		31,000.02		25,000.02		56,000.04		40,401.57		0.00		15,598.47
5 1 1	MUEBLES DE OFICINA Y ESTANTERÍA		6,000.00		0.00		6,000.00		0.00		0.00		6,000.00
5 1 2	MUEBLES, EXCEPTO DE OFICINA Y ESTANTERÍA		0.00		0.00		0.00		0.00		0.00		0.00
5 1 3	BIENES ARTÍSTICOS, CULTURALES Y CIENTÍFICOS		0.00		0.00		0.00		0.00		0.00		0.00
5 1 4	OBJETOS DE VALOR		0.00		0.00		0.00		0.00		0.00		0.00
5 1 5	EQUIPO DE CÓMPUTO Y DE TECNOLOGÍAS DE LA INFORMACIÓN		25,000.02		25,000.02		50,000.04		40,401.57		0.00		9,598.47
5 1 9	OTROS MOBILIARIOS Y EQUIPOS DE ADMINISTRACIÓN		0.00		0.00		0.00		0.00		0.00		0.00
5 2 0	MOBILIARIO Y EQUIPO EDUCACIONAL Y RECREATIVO		3,000.00		0.00		3,000.00		0.00		0.00		3,000.00
5 2 1	EQUIPOS Y APARATOS AUDIOVISUALES		3,000.00		0.00		3,000.00		0.00		0.00		3,000.00
5 2 2	APARATOS DEPORTIVOS		0.00		0.00		0.00		0.00		0.00		0.00





## MUNICIPIO DE COLIMA, COL.

## Sistema Integral de Contabilidad Gubernamental

## ESTADO ANALITICO DEL EJERCICIO DEL PRESUPUESTO DE EGRESOS

DEL 1 DE ENERO AL 30 DE JUNIO DE 2018

Análisis por: Objeto del Gasto

Clave Presupuestaria Cap-Con-PGen	Descripción	Apr Ene-Jun	AyR Ene-Jun	PrM Ene-Jun	Dev Ene-Jun	Pag Ene-Jun	SEje Ene-Jun
5 2 3	CÁMARAS FOTOGRÁFICAS Y DE VIDEO	0.00	0.00	0.00	0.00	0.00	0.00
5 2 9	OTRO MOBILIARIO Y EQUIPO EDUCACIONAL Y RECREATIVO	0.00	0.00	0.00	0.00	0.00	0.00
5 3 0	EQUIPO E INSTRUMENTAL MEDICO Y DE LABORATORIO	0.00	0.00	0.00	0.00	0.00	0.00
5 3 1	EQUIPO MÉDICO Y DE LABORATORIO	0.00	0.00	0.00	0.00	0.00	0.00
5 3 2	INSTRUMENTAL MÉDICO Y DE LABORATORIO	0.00	0.00	0.00	0.00	0.00	0.00
5 4 0	VEHICULOS Y EQUIPO DE TRANSPORTE	544,999.98	545,000.02	1,090,000.00	990,000.00	990,000.00	100,000.00
5 4 1	AUTOMOVILES Y EQUIPO TERRESTRE	544,999.98	545,000.02	1,090,000.00	990,000.00	990,000.00	100,000.00
5 4 2	CARROCEÍAS Y REMOLQUES	0.00	0.00	0.00	0.00	0.00	0.00
5 4 3	EQUIPO AEROESPACIAL	0.00	0.00	0.00	0.00	0.00	0.00
5 4 4	EQUIPO FERROVIARIO	0.00	0.00	0.00	0.00	0.00	0.00
5 4 5	EMBARCACIONES	0.00	0.00	0.00	0.00	0.00	0.00
5 4 9	OTROS EQUIPOS DE TRANSPORTE	0.00	0.00	0.00	0.00	0.00	0.00
5 5 0	EQUIPO DE DEFENSA Y SEGURIDAD	0.00	0.00	0.00	0.00	0.00	0.00
5 5 1	EQUIPO DE DEFENSA Y SEGURIDAD	0.00	0.00	0.00	0.00	0.00	0.00
5 6 0	MAQUINARIA, OTROS EQUIPOS Y HERRAMIENTAS	117,098.00	262,450.00	379,548.00	159,498.30	87,199.95	220,049.70
5 6 1	MAQUINARIA Y EQUIPO AGROPECUARIO	0.00	0.00	0.00	0.00	0.00	0.00
5 6 2	MAQUINARIA Y EQUIPO INDUSTRIAL	0.00	0.00	0.00	0.00	0.00	0.00
5 6 3	MAQUINARIA Y EQUIPO DE CONSTRUCCIÓN	0.00	0.00	0.00	0.00	0.00	0.00
5 6 4	SISTEMAS DE AIRE ACONDICIONADO, CALEFACCIÓN Y DE REFRIGERACIÓN INDUSTRIAL Y COMERCIAL	0.00	0.00	0.00	0.00	0.00	0.00
5 6 5	EQUIPO DE COMUNICACIÓN Y TELECOMUNICACIÓN	0.00	0.00	0.00	0.00	0.00	0.00
5 6 6	EQUIPOS DE GENERACIÓN ELÉCTRICA, APARATOS Y ACCESORIOS ELÉCTRICOS	25,000.02	25,000.02	50,000.04	9,898.40	0.00	40,101.64
5 6 7	HERRAMIENTAS Y MÁQUINAS-HERRAMIENTA	92,097.98	237,449.98	329,547.96	149,599.90	87,199.95	179,948.06
5 6 9	OTROS EQUIPOS	0.00	0.00	0.00	0.00	0.00	0.00
5 7 0	ACTIVOS BIOLÓGICOS	0.00	0.00	0.00	0.00	0.00	0.00
5 7 1	BOVINOS	0.00	0.00	0.00	0.00	0.00	0.00
5 7 2	PORCINOS	0.00	0.00	0.00	0.00	0.00	0.00
5 7 3	AVES	0.00	0.00	0.00	0.00	0.00	0.00
5 7 4	OVINOS Y CAPRINOS	0.00	0.00	0.00	0.00	0.00	0.00
5 7 5	PECES Y ACUICULTURA	0.00	0.00	0.00	0.00	0.00	0.00
5 7 6	EQUINOS	0.00	0.00	0.00	0.00	0.00	0.00
5 7 7	ESPECIES MENORES Y DE ZOOLOGICO	0.00	0.00	0.00	0.00	0.00	0.00
5 7 8	ARBOLES Y PLANTAS	0.00	0.00	0.00	0.00	0.00	0.00
5 7 9	OTROS ACTIVOS BIOLÓGICOS	0.00	0.00	0.00	0.00	0.00	0.00
5 8 0	BIENES INMUEBLES	0.00	0.00	0.00	0.00	0.00	0.00
5 8 1	TERRENOS	0.00	0.00	0.00	0.00	0.00	0.00

44



**MUNICIPIO DE COLIMA, COL.**  
**Sistema Integral de Contabilidad Gubernamental**  
**ESTADO ANALITICO DEL EJERCICIO DEL PRESUPUESTO DE EGRESOS**  
**DEL 1 DE ENERO AL 30 DE JUNIO DE 2018**

Análisis por: Objeto del Gasto

Clave Presupuestaria Cap-Con-PGen	Descripción	Apr Ene-Jun	AyR Ene-Jun	PrM Ene-Jun	Dev Ene-Jun	Pag Ene-Jun	SEje Ene-Jun
5 8 2	VIVIENDAS	0.00	0.00	0.00	0.00	0.00	0.00
5 8 3	EDIFICIOS NO RESIDENCIALES	0.00	0.00	0.00	0.00	0.00	0.00
5 8 9	OTROS BIENES INMUEBLES	0.00	0.00	0.00	0.00	0.00	0.00
5 9 0	ACTIVOS INTANGIBLES	129,399.96	2,230,133.04	2,359,533.00	2,007,820.80	2,007,820.80	351,712.20
5 9 1	SOFTWARE	129,399.96	79,400.04	208,800.00	208,800.00	208,800.00	0.00
5 9 2	PATENTES	0.00	0.00	0.00	0.00	0.00	0.00
5 9 3	MARCAS	0.00	0.00	0.00	0.00	0.00	0.00
5 9 4	DERECHOS	0.00	0.00	0.00	0.00	0.00	0.00
5 9 5	CONCESIONES	0.00	0.00	0.00	0.00	0.00	0.00
5 9 6	FRANQUICIAS	0.00	0.00	0.00	0.00	0.00	0.00
5 9 7	LICENCIAS INFORMÁTICAS E INTELECTUALES	0.00	0.00	0.00	0.00	0.00	0.00
5 9 8	LICENCIAS INDUSTRIALES, COMERCIALES Y OTRAS	0.00	0.00	0.00	0.00	0.00	0.00
5 9 9	OTROS ACTIVOS INTANGIBLES	0.00	2,150,733.00	2,150,733.00	1,799,020.80	1,799,020.80	351,712.20
<b>6 0 0</b>	<b>INVERSION PUBLICA</b>	<b>16,127,711.50</b>	<b>46,352,179.97</b>	<b>62,479,891.47</b>	<b>30,322,335.65</b>	<b>27,453,787.20</b>	<b>32,157,555.82</b>
6 1 0	OBRA PUBLICA EN BIENES DE DOMINIO PUBLICO	15,452,711.50	46,157,179.97	61,609,891.47	30,022,770.26	27,305,852.37	31,587,121.21
6 1 1	EDIFICACIÓN HABITACIONAL	0.00	11,951,500.00	11,951,500.00	1,233,717.59	0.00	10,717,782.41
6 1 2	EDIFICACIÓN NO HABITACIONAL	355,000.00	9,548,565.46	9,903,565.46	2,960,815.75	2,892,940.06	6,942,749.71
6 1 3	CONSTRUCCIÓN DE OBRAS PARA EL ABASTECIMIENTO DE AGUA, PETRÓLEO, GAS, ELECTRICIDAD Y TELECOMUNICACIONES	0.00	0.00	0.00	0.00	0.00	0.00
6 1 4	DIVISIÓN DE TERRENOS Y CONSTRUCCIÓN DE OBRAS DE URBANIZACIÓN	0.00	33,688,317.09	33,688,317.09	24,752,870.63	23,359,256.42	8,935,446.46
6 1 5	CONSTRUCCIÓN DE VÍAS DE COMUNICACIÓN	1,908,477.12	399,884.00	2,308,361.12	1,058,988.83	1,037,768.43	1,249,372.29
6 1 6	OTRAS CONSTRUCCIONES DE INGENIERÍA CIVIL U OBRA PESADA	13,189,234.38	-9,431,086.58	3,758,147.80	16,377.46	15,887.46	3,741,770.34
6 1 7	INSTALACIONES Y EQUIPAMIENTO EN CONSTRUCCIONES	0.00	0.00	0.00	0.00	0.00	0.00
6 1 9	TRABAJOS DE ACABADOS EN EDIFICACIONES Y OTROS TRABAJOS ESPECIALIZADOS	0.00	0.00	0.00	0.00	0.00	0.00
6 2 0	OBRA PUBLICA EN BIENES PROPIOS	675,000.00	195,000.00	870,000.00	299,565.39	147,934.83	570,434.61
6 2 1	EDIFICACIÓN HABITACIONAL	0.00	0.00	0.00	0.00	0.00	0.00
6 2 2	EDIFICACIÓN NO HABITACIONAL	675,000.00	195,000.00	870,000.00	299,565.39	147,934.83	570,434.61
6 2 3	CONSTRUCCIÓN DE OBRAS PARA EL ABASTECIMIENTO DE AGUA, PETRÓLEO, GAS, ELECTRICIDAD Y TELECOMUNICACIONES	0.00	0.00	0.00	0.00	0.00	0.00
6 2 4	DIVISIÓN DE TERRENOS Y CONSTRUCCIÓN DE OBRAS DE URBANIZACIÓN	0.00	0.00	0.00	0.00	0.00	0.00
6 2 5	CONSTRUCCIÓN DE VÍAS DE COMUNICACIÓN	0.00	0.00	0.00	0.00	0.00	0.00
6 2 6	OTRAS CONSTRUCCIONES DE INGENIERÍA CIVIL U OBRA	0.00	0.00	0.00	0.00	0.00	0.00

Fecha: 11/07/2018 12:30:31 p.m.

Apr: Aprobado, AyR: Ampliaciones/Reducciones, PrM: Presupuesto Modificado, Dev: Devengado, Pag: Pagado, SEje: Sub Ejercicio

Pág.: 11



# MUNICIPIO DE COLIMA, COL.

Sistema Integral de Contabilidad Gubernamental

## ESTADO ANALITICO DEL EJERCICIO DEL PRESUPUESTO DE EGRESOS DEL 1 DE ENERO AL 30 DE JUNIO DE 2018

Análisis por: Objeto del Gasto

Clave Presupuestaria	Descripción	Apr Ene-Jun	AyR Ene-Jun	PrM Ene-Jun	Dev Ene-Jun	Pag Ene-Jun	SEje Ene-Jun
Cap-Con-PGen							
	<i>PESADA</i>						
6 2 7	INSTALACIONES Y EQUIPAMIENTO EN CONSTRUCCIONES	0.00	0.00	0.00	0.00	0.00	0.00
6 2 9	TRABAJOS DE ACABADOS EN EDIFICACIONES Y OTROS TRABAJOS ESPECIALIZADOS	0.00	0.00	0.00	0.00	0.00	0.00
6 3 0	PROYECTOS PRODUCTIVOS Y ACCIONES DE FOMENTO	0.00	0.00	0.00	0.00	0.00	0.00
6 3 1	ESTUDIOS, FORMULACIÓN Y EVALUACIÓN DE PROYECTOS PRODUCTIVOS NO INCLUIDOS EN CONCEPTOS ANTERIORES DE ESTE CAPÍTULO	0.00	0.00	0.00	0.00	0.00	0.00
6 3 2	EJECUCIÓN DE PROYECTOS PRODUCTIVOS NO INCLUIDOS EN CONCEPTOS ANTERIORES DE ESTE CAPÍTULO	0.00	0.00	0.00	0.00	0.00	0.00
<b>7 0 0</b>	<b>INVERSIONES FINANCIERAS Y OTRAS PROVISIONES</b>	<b>349,999.98</b>	<b>1,397,171.48</b>	<b>1,747,171.46</b>	<b>601,924.00</b>	<b>487,200.00</b>	<b>1,145,247.46</b>
7 1 0	INVERSIONES PARA EL FOMENTO DE ACTIVIDADES PRODUCTIVAS	0.00	0.00	0.00	0.00	0.00	0.00
7 1 1	CRÉDITOS OTORGADOS POR ENTIDADES FEDERATIVAS Y MUNICIPIOS AL SECTOR SOCIAL Y PRIVADO PARA EL FOMENTO DE ACTIVIDADES PRODUCTIVAS	0.00	0.00	0.00	0.00	0.00	0.00
7 1 2	CRÉDITOS OTORGADOS POR LAS ENTIDADES FEDERATIVAS A MUNICIPIOS PARA EL FOMENTO DE ACTIVIDADES PRODUCTIVAS	0.00	0.00	0.00	0.00	0.00	0.00
7 2 0	ACCIONES Y PARTICIPACIONES DE CAPITAL	0.00	0.00	0.00	0.00	0.00	0.00
7 2 1	ACCIONES Y PARTICIPACIONES DE CAPITAL EN ENTIDADES PARAESTATALES NO EMPRESARIALES Y NO FINANCIERAS CON FINES DE POLÍTICA ECONÓMICA	0.00	0.00	0.00	0.00	0.00	0.00
7 2 2	ACCIONES Y PARTICIPACIONES DE CAPITAL EN ENTIDADES PARAESTATALES EMPRESARIALES Y NO FINANCIERAS CON FINES DE POLÍTICA ECONÓMICA	0.00	0.00	0.00	0.00	0.00	0.00
7 2 3	ACCIONES Y PARTICIPACIONES DE CAPITAL EN INSTITUCIONES PARAESTATALES PÚBLICAS FINANCIERAS CON FINES DE POLÍTICA ECONÓMICA	0.00	0.00	0.00	0.00	0.00	0.00
7 2 4	ACCIONES Y PARTICIPACIONES DE CAPITAL EN EL SECTOR PRIVADO CON FINES DE POLÍTICA ECONÓMICA	0.00	0.00	0.00	0.00	0.00	0.00
7 2 5	ACCIONES Y PARTICIPACIONES DE CAPITAL EN ORGANISMOS INTERNACIONALES CON FINES DE POLÍTICA ECONÓMICA	0.00	0.00	0.00	0.00	0.00	0.00
7 2 6	ACCIONES Y PARTICIPACIONES DE CAPITAL EN EL SECTOR EXTERNO CON FINES DE POLÍTICA ECONÓMICA	0.00	0.00	0.00	0.00	0.00	0.00
7 2 7	ACCIONES Y PARTICIPACIONES DE CAPITAL EN EL SECTOR PÚBLICO CON FINES DE GESTIÓN DE LIQUIDEZ	0.00	0.00	0.00	0.00	0.00	0.00
7 2 8	ACCIONES Y PARTICIPACIONES DE CAPITAL EN EL SECTOR PRIVADO CON FINES DE GESTIÓN DE LIQUIDEZ	0.00	0.00	0.00	0.00	0.00	0.00



**MUNICIPIO DE COLIMA, COL.**  
**Sistema Integral de Contabilidad Gubernamental**  
**ESTADO ANALITICO DEL EJERCICIO DEL PRESUPUESTO DE EGRESOS**  
**DEL 1 DE ENERO AL 30 DE JUNIO DE 2018**

Análisis por: Objeto del Gasto

Clave Presupuestaria Cap-Con-PGen	Descripción	Apr Ene-Jun	AyR Ene-Jun	PrM Ene-Jun	Dev Ene-Jun	Pag Ene-Jun	SEje Ene-Jun
7 2 9	ACCIONES Y PARTICIPACIONES DE CAPITAL EN EL SECTOR EXTERNO CON FINES DE GESTIÓN DE LIQUIDEZ	0.00	0.00	0.00	0.00	0.00	0.00
7 3 0	COMPRA DE TITULOS Y VALORES	0.00	0.00	0.00	0.00	0.00	0.00
7 3 1	BONOS	0.00	0.00	0.00	0.00	0.00	0.00
7 3 2	VALORES REPRESENTATIVOS DE DEUDA ADQUIRIDOS CON FINES DE POLÍTICA ECONÓMICA	0.00	0.00	0.00	0.00	0.00	0.00
7 3 3	VALORES REPRESENTATIVOS DE DEUDA ADQUIRIDOS CON FINES DE GESTIÓN DE LIQUIDEZ	0.00	0.00	0.00	0.00	0.00	0.00
7 3 4	OBLIGACIONES NEGOCIABLES ADQUIRIDAS CON FINES DE POLÍTICA ECONÓMICA	0.00	0.00	0.00	0.00	0.00	0.00
7 3 5	OBLIGACIONES NEGOCIABLES ADQUIRIDAS CON FINES DE GESTIÓN DE LIQUIDEZ	0.00	0.00	0.00	0.00	0.00	0.00
7 3 9	OTROS VALORES	0.00	0.00	0.00	0.00	0.00	0.00
7 4 0	CONCESION DE PRESTAMOS	0.00	0.00	0.00	0.00	0.00	0.00
7 4 1	CONCESIÓN DE PRÉSTAMOS A ENTIDADES PARAESTATALES NO EMPRESARIALES Y NO FINANCIERAS CON FINES DE POLÍTICA ECONÓMICA	0.00	0.00	0.00	0.00	0.00	0.00
7 4 2	CONCESIÓN DE PRÉSTAMOS A ENTIDADES PARAESTATALES EMPRESARIALES Y NO FINANCIERAS CON FINES DE POLÍTICA ECONÓMICA	0.00	0.00	0.00	0.00	0.00	0.00
7 4 3	CONCESIÓN DE PRÉSTAMOS A INSTITUCIONES PARAESTATALES PÚBLICAS FINANCIERAS CON FINES DE POLÍTICA ECONÓMICA	0.00	0.00	0.00	0.00	0.00	0.00
7 4 4	CONCESIÓN DE PRÉSTAMOS A ENTIDADES FEDERATIVAS Y MUNICIPIOS CON FINES DE POLÍTICA ECONÓMICA	0.00	0.00	0.00	0.00	0.00	0.00
7 4 5	CONCESIÓN DE PRÉSTAMOS AL SECTOR PRIVADO CON FINES DE POLÍTICA ECONÓMICA	0.00	0.00	0.00	0.00	0.00	0.00
7 4 6	CONCESIÓN DE PRÉSTAMOS AL SECTOR EXTERNO CON FINES DE POLÍTICA ECONÓMICA	0.00	0.00	0.00	0.00	0.00	0.00
7 4 7	CONCESIÓN DE PRÉSTAMOS AL SECTOR PÚBLICO CON FINES DE GESTIÓN DE LIQUIDEZ	0.00	0.00	0.00	0.00	0.00	0.00
7 4 8	CONCESIÓN DE PRÉSTAMOS AL SECTOR PRIVADO CON FINES DE GESTIÓN DE LIQUIDEZ	0.00	0.00	0.00	0.00	0.00	0.00
7 4 9	CONCESIÓN DE PRÉSTAMOS AL SECTOR EXTERNO CON FINES DE GESTIÓN DE LIQUIDEZ	0.00	0.00	0.00	0.00	0.00	0.00
7 5 0	INVERSIONES EN FIDEICOMISOS, MANDATOS Y OTROS ANALOGOS	0.00	0.00	0.00	0.00	0.00	0.00
7 5 1	INVERSIONES EN FIDEICOMISOS DEL PODER EJECUTIVO	0.00	0.00	0.00	0.00	0.00	0.00
7 5 2	INVERSIONES EN FIDEICOMISOS DEL PODER LEGISLATIVO	0.00	0.00	0.00	0.00	0.00	0.00
7 5 3	INVERSIONES EN FIDEICOMISOS DEL PODER JUDICIAL	0.00	0.00	0.00	0.00	0.00	0.00



# MUNICIPIO DE COLIMA, COL.

## Sistema Integral de Contabilidad Gubernamental

### ESTADO ANALITICO DEL EJERCICIO DEL PRESUPUESTO DE EGRESOS

DEL 1 DE ENERO AL 30 DE JUNIO DE 2018

Análisis por: Objeto del Gasto

Clave Presupuestaria	Descripción	Apr Ene-Jun	AyR Ene-Jun	PrM Ene-Jun	Dev Ene-Jun	Pag Ene-Jun	SEje Ene-Jun
7 5 4	INVERSIONES EN FIDEICOMISOS PÚBLICOS NO EMPRESARIALES Y NO FINANCIEROS	0.00	0.00	0.00	0.00	0.00	0.00
7 5 5	INVERSIONES EN FIDEICOMISOS PÚBLICOS EMPRESARIALES Y NO FINANCIEROS	0.00	0.00	0.00	0.00	0.00	0.00
7 5 6	INVERSIONES EN FIDEICOMISOS PÚBLICOS FINANCIEROS	0.00	0.00	0.00	0.00	0.00	0.00
7 5 7	INVERSIONES EN FIDEICOMISOS DE ENTIDADES FEDERATIVAS	0.00	0.00	0.00	0.00	0.00	0.00
7 5 8	INVERSIONES EN FIDEICOMISOS DE MUNICIPIOS	0.00	0.00	0.00	0.00	0.00	0.00
7 5 9	FIDEICOMISOS DE EMPRESAS PRIVADAS Y PARTICULARES	0.00	0.00	0.00	0.00	0.00	0.00
7 6 0	OTRAS INVERSIONES FINANCIERAS	0.00	0.00	0.00	0.00	0.00	0.00
7 6 1	DEPÓSITOS A LARGO PLAZO EN MONEDA NACIONAL	0.00	0.00	0.00	0.00	0.00	0.00
7 6 2	DEPÓSITOS A LARGO PLAZO EN MONEDA EXTRANJERA	0.00	0.00	0.00	0.00	0.00	0.00
7 9 0	PROVISIONES PARA CONTINGENCIAS Y OTRAS EROGACIONES ESPECIALES	349,999.98	1,397,171.48	1,747,171.46	601,924.00	487,200.00	1,145,247.46
7 9 1	CONTINGENCIAS POR FENÓMENOS NATURALES	349,999.98	349,999.98	699,999.96	601,924.00	487,200.00	98,075.96
7 9 2	CONTINGENCIAS SOCIOECONÓMICAS	0.00	0.00	0.00	0.00	0.00	0.00
7 9 9	OTRAS EROGACIONES ESPECIALES	0.00	1,047,171.50	1,047,171.50	0.00	0.00	1,047,171.50
<b>8 0 0</b>	<b>PARTICIPACIONES Y APORTACIONES</b>	<b>0.00</b>	<b>0.00</b>	<b>0.00</b>	<b>0.00</b>	<b>0.00</b>	<b>0.00</b>
8 1 0	PARTICIPACIONES	0.00	0.00	0.00	0.00	0.00	0.00
8 1 1	FONDO GENERAL DE PARTICIPACIONES	0.00	0.00	0.00	0.00	0.00	0.00
8 1 2	FONDO DE FOMENTO MUNICIPAL	0.00	0.00	0.00	0.00	0.00	0.00
8 1 3	PARTICIPACIONES DE LAS ENTIDADES FEDERATIVAS A LOS MUNICIPIOS	0.00	0.00	0.00	0.00	0.00	0.00
8 1 4	OTROS CONCEPTOS PARTICIPABLES DE LA FEDERACIÓN A ENTIDADES FEDERATIVAS	0.00	0.00	0.00	0.00	0.00	0.00
8 1 5	OTROS CONCEPTOS PARTICIPABLES DE LA FEDERACIÓN A MUNICIPIOS	0.00	0.00	0.00	0.00	0.00	0.00
8 1 6	CONVENIOS DE COLABORACIÓN ADMINISTRATIVA	0.00	0.00	0.00	0.00	0.00	0.00
8 3 0	APORTACIONES	0.00	0.00	0.00	0.00	0.00	0.00
8 3 1	APORTACIONES DE LA FEDERACIÓN A LAS ENTIDADES FEDERATIVAS	0.00	0.00	0.00	0.00	0.00	0.00
8 3 2	APORTACIONES DE LA FEDERACIÓN A MUNICIPIOS	0.00	0.00	0.00	0.00	0.00	0.00
8 3 4	APORTACIONES PREVISTAS EN LEYES Y DECRETOS AL SISTEMA DE PROTECCIÓN SOCIAL	0.00	0.00	0.00	0.00	0.00	0.00
8 3 5	APORTACIONES PREVISTAS EN LEYES Y DECRETOS COMPENSATORIAS A ENTIDADES FEDERATIVAS Y MUNICIPIOS	0.00	0.00	0.00	0.00	0.00	0.00
8 3 6	APORTACIONES DE LAS ENTIDADES FEDERATIVAS A LOS MUNICIPIOS	0.00	0.00	0.00	0.00	0.00	0.00



**MUNICIPIO DE COLIMA, COL.**  
**Sistema Integral de Contabilidad Gubernamental**  
**ESTADO ANALITICO DEL EJERCICIO DEL PRESUPUESTO DE EGRESOS**  
**DEL 1 DE ENERO AL 30 DE JUNIO DE 2018**

Análisis por: Objeto del Gasto

Clave Presupuestaria	Descripción	Apr Ene-Jun	AyR Ene-Jun	PrM Ene-Jun	Dev Ene-Jun	Pag Ene-Jun	SEje Ene-Jun
Cap-Con-PGen							
8 5 0	CONVENIOS		0.00	0.00	0.00	0.00	0.00
8 5 1	CONVENIOS DE REASIGNACIÓN		0.00	0.00	0.00	0.00	0.00
8 5 2	CONVENIOS DE DESCENTRALIZACIÓN		0.00	0.00	0.00	0.00	0.00
8 5 3	OTROS CONVENIOS		0.00	0.00	0.00	0.00	0.00
<b>9 0 0</b>	<b>DEUDA PUBLICA</b>	<b>7,783,647.78</b>	<b>2,983,810.59</b>	<b>10,767,458.37</b>	<b>10,166,451.67</b>	<b>4,896,588.12</b>	<b>601,006.70</b>
9 1 0	AMORTIZACION DE LA DEUDA PUBLICA	3,633,529.56	925,100.00	4,558,629.56	4,354,882.78	4,354,882.78	203,746.78
9 1 1	AMORTIZACIÓN DE LA DEUDA INTERNA CON INSTITUCIONES DE CRÉDITO	3,633,529.56	925,100.00	4,558,629.56	4,354,882.78	4,354,882.78	203,746.78
9 1 2	AMORTIZACIÓN DE LA DEUDA INTERNA POR EMISIÓN DE TÍTULOS Y VALORES		0.00	0.00	0.00	0.00	0.00
9 1 3	AMORTIZACIÓN DE ARRENDAMIENTOS FINANCIEROS NACIONALES		0.00	0.00	0.00	0.00	0.00
9 1 4	AMORTIZACIÓN DE LA DEUDA EXTERNA CON INSTITUCIONES DE CRÉDITO		0.00	0.00	0.00	0.00	0.00
9 1 5	AMORTIZACIÓN DE DEUDA EXTERNA CON ORGANISMOS FINANCIEROS INTERNACIONALES		0.00	0.00	0.00	0.00	0.00
9 1 6	AMORTIZACIÓN DE LA DEUDA BILATERAL		0.00	0.00	0.00	0.00	0.00
9 1 7	AMORTIZACIÓN DE LA DEUDA EXTERNA POR EMISIÓN DE TÍTULOS Y VALORES		0.00	0.00	0.00	0.00	0.00
9 1 8	AMORTIZACIÓN DE ARRENDAMIENTOS FINANCIEROS INTERNACIONALES		0.00	0.00	0.00	0.00	0.00
9 2 0	INTERESES DE LA DEUDA PUBLICA	150,118.26	58,710.61	208,828.87	148,844.20	148,844.20	59,984.67
9 2 1	INTERESES DE LA DEUDA INTERNA CON INSTITUCIONES DE CRÉDITO	150,118.26	58,710.61	208,828.87	148,844.20	148,844.20	59,984.67
9 2 2	INTERESES DERIVADOS DE LA COLOCACIÓN DE TÍTULOS Y VALORES		0.00	0.00	0.00	0.00	0.00
9 2 3	INTERESES POR ARRENDAMIENTOS FINANCIEROS NACIONALES		0.00	0.00	0.00	0.00	0.00
9 2 4	INTERESES DE LA DEUDA EXTERNA CON INSTITUCIONES DE CRÉDITO		0.00	0.00	0.00	0.00	0.00
9 2 5	INTERESES DE LA DEUDA CON ORGANISMOS FINANCIEROS INTERNACIONALES		0.00	0.00	0.00	0.00	0.00
9 2 6	INTERESES DE LA DEUDA BILATERAL		0.00	0.00	0.00	0.00	0.00
9 2 7	INTERESES DERIVADOS DE LA COLOCACIÓN DE TÍTULOS Y VALORES EN EL EXTERIOR		0.00	0.00	0.00	0.00	0.00
9 2 8	INTERESES POR ARRENDAMIENTOS FINANCIEROS INTERNACIONALES		0.00	0.00	0.00	0.00	0.00
9 3 0	COMISIONES DE LA DEUDA PUBLICA		0.00	0.00	0.00	0.00	0.00
9 3 1	COMISIONES DE LA DEUDA PÚBLICA INTERNA		0.00	0.00	0.00	0.00	0.00



# MUNICIPIO DE COLIMA, COL.

## Sistema Integral de Contabilidad Gubernamental

### ESTADO ANALITICO DEL EJERCICIO DEL PRESUPUESTO DE EGRESOS

#### DEL 1 DE ENERO AL 30 DE JUNIO DE 2018

Análisis por: Objeto del Gasto

Clave Presupuestaria	Descripción	Apr Ene-Jun	AyR Ene-Jun	PrM Ene-Jun	Dev Ene-Jun	Pag Ene-Jun	SEje Ene-Jun
9 3 2	COMISIONES DE LA DEUDA PÚBLICA EXTERNA		0.00	0.00	0.00	0.00	0.00
9 4 0	GASTOS DE LA DEUDA PUBLICA		0.00	0.00	0.00	0.00	0.00
9 4 1	GASTOS DE LA DEUDA PÚBLICA INTERNA		0.00	0.00	0.00	0.00	0.00
9 4 2	GASTOS DE LA DEUDA PÚBLICA EXTERNA		0.00	0.00	0.00	0.00	0.00
9 5 0	COSTO POR CEBERTURAS		0.00	0.00	0.00	0.00	0.00
9 5 1	COSTO POR COBERTURAS		0.00	0.00	0.00	0.00	0.00
9 6 0	APOYOS FINANCIEROS		0.00	0.00	0.00	0.00	0.00
9 6 1	APOYOS A INTERMEDIARIOS FINANCIEROS		0.00	0.00	0.00	0.00	0.00
9 6 2	APOYOS A AHORRADORES Y DEUDORES DEL SISTEMA FINANCIERO NACIONAL		0.00	0.00	0.00	0.00	0.00
9 9 0	ADEUDOS DE EJERCICIOS FISCALES ANTERIORES (ADEFAS)	3,999,999.96	1,999,999.98	5,999,999.94	5,662,724.69	392,861.14	337,275.25
9 9 1	ADEFAS	3,999,999.96	1,999,999.98	5,999,999.94	5,662,724.69	392,861.14	337,275.25
<b>TOTAL:</b>		<b>314,845,119.79</b>	<b>97,557,712.93</b>	<b>412,402,832.72</b>	<b>335,225,015.26</b>	<b>312,190,345.39</b>	<b>77,177,817.46</b>

47



**MUNICIPIO DE COLIMA, COL.**  
**Sistema Integral de Contabilidad Gubernamental**  
**ESTADO ANALITICO DEL EJERCICIO DEL PRESUPUESTO DE EGRESOS**  
**DEL 1 DE ENERO AL 30 DE JUNIO DE 2018**

Análisis por: Tipo de Gasto

Clave Presupuestaria	Descripción	Apr Ene-Jun	AyR Ene-Jun	PrM Ene-Jun	Dev Ene-Jun	Pag Ene-Jun	SEje Ene-Jun
TG							
1	<b>GASTO CORRIENTE</b>	250,938,997.05	46,881,135.76	297,820,132.81	254,739,623.03	239,893,665.13	43,080,509.78
2	<b>GASTO DE CAPITAL</b>	16,953,209.46	47,076,580.05	64,029,789.51	31,658,635.57	28,739,787.15	32,371,153.94
3	<b>AMORTIZACION DE LA DEUDA Y DISMINUCION DE PASIVOS</b>	7,783,647.78	2,983,810.59	10,767,458.37	10,166,451.67	4,896,588.12	601,006.70
4	<b>PENSIONES Y JUBILACIONES</b>	39,169,265.50	616,186.53	39,785,452.03	38,660,304.99	38,660,304.99	1,125,147.04
5	<b>PARTICIAPCIONES</b>	0.00	0.00	0.00	0.00	0.00	0.00
<b>TOTAL:</b>		<b>314,845,119.79</b>	<b>97,557,712.93</b>	<b>412,402,832.72</b>	<b>335,225,015.26</b>	<b>312,190,345.39</b>	<b>77,177,817.46</b>





**MUNICIPIO DE COLIMA, COL.**  
**Sistema Integral de Contabilidad Gubernamental**  
**ESTADO ANALITICO DEL EJERCICIO DEL PRESUPUESTO DE EGRESOS**  
**DEL 1 DE ENERO AL 30 DE JUNIO DE 2018**

Análisis por: Clasificación Funcional

Clave Presupuestaria	Descripción	Apr Ene-Jun	AyR Ene-Jun	PrM Ene-Jun	Dev Ene-Jun	Pag Ene-Jun	SEje Ene-Jun
Fin-Fun-SFun							
<b>01</b>	<b>GOBIERNO</b>	<b>154,333,026.50</b>	<b>27,742,424.83</b>	<b>182,075,451.33</b>	<b>151,935,319.41</b>	<b>139,073,446.68</b>	<b>30,140,131.92</b>
01 01	LEGISLACION	9,814,211.47	28,459.92	9,842,671.39	9,010,678.28	8,856,652.40	831,993.11
01 01 01	LEGISLACION	9,814,211.47	28,459.92	9,842,671.39	9,010,678.28	8,856,652.40	831,993.11
01 03	COORDINACION DE LA POLITICA DE GOBIERNO	59,580,101.75	2,779,827.50	62,359,929.25	59,284,603.93	58,917,521.90	3,075,325.32
01 03 01	PRESIDENCIA / GUBERNATURA	8,735,720.71	1,784,963.79	10,520,684.50	9,265,122.18	9,085,327.88	1,255,562.32
01 03 04	FUNCION PUBLICA	40,451,469.64	618,816.61	41,070,286.25	39,942,754.99	39,938,819.83	1,127,531.26
01 03 09	OTROS	10,392,911.40	376,047.10	10,768,958.50	10,076,726.76	9,893,374.19	692,231.74
01 05	ASUNTOS FINANCIEROS Y HACENDARIOS	10,156,433.49	6,954,879.16	17,111,312.65	13,874,591.28	8,600,792.57	3,236,721.37
01 05 02	ASUNTOS HACENDARIOS	10,156,433.49	6,954,879.16	17,111,312.65	13,874,591.28	8,600,792.57	3,236,721.37
01 07	ASUNTOS DE ORDEN PUBLICO Y DE SEGURIDAD INTERIOR	21,538,468.42	2,309,320.61	23,847,789.03	20,628,976.27	20,101,411.72	3,218,812.76
01 07 02	PROTECCION CIVIL	556,677.00	672,592.08	1,229,269.08	543,554.96	507,518.67	685,714.12
01 07 03	OTROS ASUNTOS DE ORDEN PUBLICO Y SEGURIDAD	20,981,791.42	1,636,728.53	22,618,519.95	20,085,421.31	19,593,893.05	2,533,098.64
01 08	OTROS SERVICIOS GENERALES	53,243,811.37	15,669,937.64	68,913,749.01	49,136,469.65	42,597,068.09	19,777,279.36
01 08 01	SERVICIOS REGISTRALES, ADMINISTRATIVOS Y PATRIMONIALES	42,217,825.99	13,681,050.05	55,898,876.04	37,627,155.13	32,011,832.42	18,271,720.91
01 08 03	SERVICIOS DE COMUNICACION Y MEDIOS	2,860,734.42	254,332.52	3,115,066.94	2,615,816.98	2,160,716.55	499,249.96
01 08 05	OTROS	8,165,250.96	1,734,555.07	9,899,806.03	8,893,497.54	8,424,519.12	1,006,308.49
<b>02</b>	<b>DESARROLLO SOCIAL</b>	<b>143,868,481.95</b>	<b>63,320,347.37</b>	<b>207,188,829.32</b>	<b>162,080,857.44</b>	<b>154,410,587.49</b>	<b>45,107,971.88</b>
02 01	PROTECCION AMBIENTAL	73,269,956.87	10,173,200.08	83,443,156.95	73,614,753.43	72,323,050.98	9,828,403.52
02 01 01	ORDENACION DE DESECHOS	73,269,956.87	10,173,200.08	83,443,156.95	73,614,753.43	72,323,050.98	9,828,403.52
02 02	VIVIENDA Y SERVICIOS A LA COMUNIDAD	30,264,037.54	42,818,531.28	73,082,568.82	44,211,609.60	41,433,535.59	28,870,959.22
02 02 01	URBANIZACION	30,264,037.54	30,867,031.28	61,131,068.82	42,977,892.01	41,433,535.59	18,153,176.81
02 02 05	VIVIENDA	0.00	11,951,500.00	11,951,500.00	1,233,717.59	0.00	10,717,782.41
02 04	RECREACION, CULTURA Y OTRAS MANIFESTACIONES SOCIALES	15,048,820.38	7,687,434.67	22,736,255.05	17,185,776.18	16,986,630.37	5,550,478.87
02 04 01	DEPORTE Y RECREACION	5,460,967.21	4,828,052.66	10,289,019.87	5,138,487.66	5,004,387.08	5,150,532.21
02 04 02	CULTURA	9,587,853.17	2,859,382.01	12,447,235.18	12,047,288.52	11,982,243.29	399,946.66
02 06	PROTECCION SOCIAL	16,284,419.70	2,714,069.95	18,998,489.65	18,400,000.00	16,900,000.00	598,489.65
02 06 08	OTROS GRUPOS VULNERABLES	16,284,419.70	2,714,069.95	18,998,489.65	18,400,000.00	16,900,000.00	598,489.65
02 07	OTROS ASUNTOS SOCIALES	9,001,247.46	-72,888.61	8,928,358.85	8,668,718.23	6,767,370.55	259,640.62
02 07 01	OTROS ASUNTOS SOCIALES	9,001,247.46	-72,888.61	8,928,358.85	8,668,718.23	6,767,370.55	259,640.62
<b>03</b>	<b>DESARROLLO ECONOMICO</b>	<b>16,643,611.34</b>	<b>6,494,940.73</b>	<b>23,138,552.07</b>	<b>21,208,838.41</b>	<b>18,706,311.22</b>	<b>1,929,713.66</b>
03 01	ASUNTOS ECONOMICOS, COMERCIALES Y LABORALES EN GENERAL	14,158,675.88	6,471,944.88	20,630,620.76	19,424,146.66	16,938,952.71	1,206,474.10
03 01 01	ASUNTOS ECONOMICOS Y COMERCIALES EN GENERAL	14,158,675.88	6,471,944.88	20,630,620.76	19,424,146.66	16,938,952.71	1,206,474.10
03 02	AGROPECUARIA, SILVICULTURA, PESCA Y CAZA	2,484,935.46	22,995.85	2,507,931.31	1,784,691.75	1,767,358.51	723,239.56
03 02 01	AGROPECUARIA	2,484,935.46	22,995.85	2,507,931.31	1,784,691.75	1,767,358.51	723,239.56
<b>TOTAL:</b>		<b>314,845,119.79</b>	<b>97,557,712.93</b>	<b>412,402,832.72</b>	<b>335,225,015.26</b>	<b>312,190,345.39</b>	<b>77,177,817.46</b>