



Los sueños y anhelos de las personas serán la prioridad de nuestro gobierno.

**HONORABLE CABILDO DE COLIMA,  
PRESENTE.**

**LA COMISIÓN DE HACIENDA MUNICIPAL**, integrada por los CC. Regidores **L.E. OSCAR A. VALDOVINOS ANGUIANO**, **LIC. ESMERALDA CARDENAS SANCHEZ**, **LIC. GERMAN SANCHEZ ALVAREZ**, que suscriben el presente Dictamen, así como el **L.E. FRANCISCO JAVIER RODRÍGUEZ GARCÍA**, Síndico Municipal y el **LIC. HECTOR INSÚA GARCÍA**, Presidente Municipal, en cumplimiento a lo dispuesto por el Artículo 45, fracción IV, inciso d) 47 fracción IV inciso c) y 51 fracción VII de la Ley del Municipio Libre del Estado de Colima, y Artículos 8 fracción IX, 13, fracción V y 14, fracción V, de la Ley de Presupuesto, Contabilidad y Gasto Público Municipal, así como por los artículos 105, 106 y 109 del Reglamento del Gobierno Municipal de Colima, y:

**CONSIDERANDO.**

**PRIMERO.-** Que mediante memorándum No. **S-646/2018**, de fecha 23 de Mayo de 2018, suscrito por el Secretario de éste H. Ayuntamiento **ING. FRANCISCO SANTANA ROLDAN**, y turnado a ésta Comisión y al Síndico Municipal, por instrucciones del Presidente Municipal, el **oficio No. 02-TMC-656/2018**, suscrito por el Tesorero Municipal, mediante el cual presenta para su autorización y remisión al H. Congreso del Estado, la cuenta pública correspondiente al mes de Abril de 2018, con la finalidad de que se emita el dictamen respectivo.

**SEGUNDO.-** Que en cumplimiento a lo establecido por los artículos 72, fracciones IV de la Ley del Municipio Libre del Estado de Colima; 10, fracciones II y VII de la Ley de Presupuesto, Contabilidad y Gasto Público Municipal, el Tesorero Municipal, remitió al Secretario del Ayuntamiento mediante oficio No. 02-TMC-656/2018, la cuenta pública correspondiente al mes de Abril de 2018, para que en los términos de los artículos 45, fracción IV, inciso b) de la Ley del Municipio Libre del Estado de Colima, 8, fracción VII, de la Ley de Presupuesto, Contabilidad y Gasto Público Municipal y 8 de la Ley de Fiscalización Superior del Estado, se otorgara la autorización, remisión y dictamen de la misma.

**TERCERO.-** Que la Ley del Municipio Libre del Estado de Colima, en su artículo 45, fracción IV, Inciso b), establece entre las facultades y obligaciones del Ayuntamiento, la de remitir mensualmente al Congreso, a más tardar el día 15, la cuenta detallada de los ingresos y egresos habidos en el mes anterior.

**CUARTO.** Que de conformidad con el contenido del artículo 7 de la Ley de Fiscalización Superior del Estado de Colima, la cuenta pública mensual, corresponde al reporte de la gestión financiera, como parte integral de la cuenta pública anual, que rinden los municipios. Documento que deberán contener: el detalle de los ingresos recaudados, así

como el registro de los egresos ejercido de conformidad con el presupuesto anual; el estado de situación financiera, y el estado analítico de activos, pasivos y deuda.

Que derivado del análisis realizado por la Comisión de Hacienda y Síndico Municipal al Estado de situación Financiera al 30 de Abril de 2018, se observa:

### BALANCE GENERAL AL 30 DE ABRIL DE 2018.

#### ACTIVO

El saldo total del Activo al 30 de Abril, asciende a \$ 927' 654,397.61, correspondiendo los importes de \$ 119'584,773.74 y 808'069,623.87, al Activo Circulante y Activo No Circulante, respectivamente.

#### ACTIVO CIRCULANTE

El saldo total del Activo Circulante es de \$ 119'584,773.74 mismo que se integra por:

- a).- La cuenta de Efectivo, con un saldo de **\$36,500.00**, que corresponde a los fondos de cajas chicas para gastos menores administrativos y de operación en diversas dependencias municipales.
- b).- La cuenta de Bancos/Tesorería se registra un saldo de **\$ 62'332,030.32**, mismo que se integra por los saldos en cuentas bancarias en favor del Ayuntamiento, tanto de recursos propios, como de los recursos provenientes las participaciones y aportaciones del Ramo 33, así como por otros fondos federales y recursos convenidos la Federación.
- c).- La cuenta de Inversiones Temporales (Hasta 3 Meses), presenta un saldo de **\$2'116,234.94**.
- d).- El saldo de "Cuentas por Cobrar a Corto Plazo", es de **\$ 48'729,824.18**.

CUENTA	SALDO	
	MARZO	ABRIL
Cuentas por cobrar a empleados y funcionarios	\$ -38,585.38	\$ -21,549.53
Cuentas por cobrar a personal supernumerarios		
Otras cuentas por cobrar		
Cuentas por cobrar a terceros	562,471.77	547,968.08
Documentos por cobrar	503,755.51	503,755.51
CUENTAS POR COBRAR RELLENO SANITARIO	47,006,443.76	47,699,650.12
<b>Cuentas por Cobrar a Corto Plazo</b>	<b>\$ 48'053,378.39</b>	<b>\$ 48'729,824.18</b>



Los sueños y anhelos de las personas serán la prioridad de nuestro gobierno.

- e).- Deudores Diversos por Cobrar a Corto Plazo, muestra un saldo de \$6'572,524.92 mismo que se integra por Gasto a Comprobar por \$1'030,015.41; y Otros Deudores Diversos por \$4,111,300.66 y otros deudores asuntos jurídicos \$1,431,208.85.
- f).- Deudores por Anticipos de Tesorería a Corto Plazo, presenta un saldo de \$ 48,230.00, que corresponden a los fondos revolventes asignados a diversas dependencias.
- g).- Otros Derechos a Recibir Efectivo o Equivalentes a corto plazo, presenta un saldo de \$95,079.02
- h).- Anticipos a Proveedores por Adquisiciones de Bienes y Prestación de Servicios a Corto Plazo, esta cuenta presenta un saldo de \$-755,516.00, que corresponden a CFE por Convenio de cobranza centralizada.
- i).- Anticipos a Contratistas por Obras Públicas a Corto Plazo, cuenta que presenta un saldo de \$282,629.62.
- j).- La cuenta Almacén de Materiales y Suministros de Consumo, muestran un saldo de \$127,236.74.

### **ACTIVO NO CIRCULANTE**

El saldo total del Activo No Circulante reportado en el Estado de Situación Financiera, es de **\$ 808'069,623.87**, mismo que se integra por:

- a).- Terrenos, que consigna un importe de \$594'602.706.67.
- b).- Edificio no Habitacionales, que registra un saldo de \$69'350,674.35.
- c).- Construcciones en Proceso en Bienes de Dominio Público con un saldo de \$39'772,779.09.
- d).- Construcciones en proceso en Bienes Propios, con un saldo de \$2'192,043.54.
- e).- Otros bienes Inmuebles, con 187,037.00.
- f).- Mobiliario y Equipo de Administración, presenta un saldo de \$37'865,772.50.
- g).- Mobiliario y Equipo Educativo y Recreativo, presenta un saldo de \$1'018,888.25.
- h).- Equipo e Instrumental Médico y de Laboratorio, presenta un saldo de \$600,070.27.
- i).- Equipo de Transporte, presenta un saldo de \$30'312,691.74.
- j).- Equipo de Defensa y Seguridad, presenta un saldo de \$180,326.54.
- k).- Maquinaria, Otros Equipos y Herramientas, presenta un saldo de \$24'744,898.41.
- l).- La cuenta software, muestra la cantidad de \$3'033,059.71

- m).- La cuenta Otros Activos Intangibles, tiene un saldo de \$3'148,286.40
- n).- La cuenta de ESTUDIOS, FORMULACIÓN Y EVALUACIÓN DE PROYECTOS, reporta el saldo de \$1'060,389.40

### **PASIVO.**

El saldo total del Pasivo, asciende a **\$160'122,276.40**, cifra que solo corresponde al Pasivo Circulante, mostrando una disminución por segundo mes consecutivo de **\$5'731,103.36**, respecto del saldo reportando en la cuenta de Marzo.

La integración del pasivo Circulante se describe a continuación:

- a).- La cuenta de Servicio Personales por Pagar a Corto Plazo, muestra un saldo de **\$88'948,321.11**, corresponde a las cuotas y aportaciones a la Dirección de Pensiones Civiles del Estado la cantidad de 87'314,803.24, el resto, corresponden a otras retenciones a personal de base sindicalizado y de confianza.
- b).- Proveedores por Pagar a Corto Plazo, esta cuenta muestra un saldo de **\$9'953,457.92**, correspondiendo a proveedores por adquisiciones de bienes de consumo la cantidad de \$3'174,260.71 y a proveedores por prestación de servicios \$6'779,197.21.
- c).- Contratistas por Obras Públicas por Pagar a Corto plazo, reporta un saldo de **\$1'427,199.43**.
- d).- PARTICIPACIONES Y APORTACIONES POR PAGAR A CORTO PLAZO muestra un saldo de **\$ 604,710.63**, que corresponde a 5% RETENCION DE PENSIONES JUBILADOS Y PENSIONADOS.
- e).- TRANSFERENCIA OTORGADAS POR PAGAR A CORTO PLAZO muestra un saldo de **\$ 4'697,025.15**, destacando el saldo correspondiente a las TRANSFERENCIAS INTERNAS OTORGADAS A PARAMUNICIPALES por \$3'762,051.72, para ayudas sociales a personas físicas \$207,007.85, Asociaciones civiles sin fines de lucro \$84,600.00, además de un importe de \$602,018.02, correspondiente al municipio de colima y a los conceptos de APOYO ECONOMICO DE FONDO DE RETIRO POR JUBILACIÓN los importe de \$ 38,347.56.
- f).- RETENCIONES Y CONTRIBUCIONES POR PAGAR A CORTO PLAZO, esta cuenta tiene un saldo de \$28'363,840.49.

El saldo se integra por:



Los sueños y anhelos de las personas serán la prioridad de nuestro gobierno.

Cuenta contable	2018	
	MARZO	ABRIL
RETENCIONES A CONTRATISTAS Y PROVEEDORES	\$ 571,192.69	\$ 261,582.33
RETENCIONES SOBRE REMUNERACIONES AL PERSONAL, DISTINTAS A IMPUESTOS	13,482,469.80	14,950,926.86
RETENCIONES SOBRE REMUNERACIONES AL PERSONAL POR ISR POR ENTERAR	7,857,139.65	5,080,064.07
CONTRIBUCIONES ESTATALES	8,043,764.00	8,043,764.00
BONO ADICIONAL DE DESPENSA	-4,046.81	27,503.23
<b>TOTAL</b>	<b>\$29'950,519.33</b>	<b>\$28'363,840.49</b>

Es importante hacer notar que el importe de \$ 14'950,926.86, corresponde a retenciones sobre las remuneraciones al personal y se integra por:

Cuenta contable	2018	
	MARZO	ABRIL
RETENCIONES POR PRÉSTAMOS DE LA DIRECCIÓN DE PENSIONES	\$ 4,393,676.44	\$ 5'989,129.03
RETENCIONES POR FINANCIAMIENTOS DE EMPRESAS PRIVADAS	3,677,665.15	3'705,169.98
RETENCIONES POR CUOTAS Y APORTACIONES SINDICALES	2,694,139.19	2'222,573.03
RETENCIONES POR PENSIONES ALIMENTICIAS	792.00	1,869.33
OTRAS RETENCIONES VÍA NÓMINA	-291,547.86	-291,190.76
RETENCION PARA FONDO DE AHORRO	2,868,114.77	3'258,620.61
RETENCIONES POR RESOLUCION JUDICIAL	28,222.90	28,514.42
RETENCIONES POR CUOTAS Y APORTACIONES DEL SINDICATO UNION Y ARMONIA T.A.J.P.A.C.O.D	111,407.21	17,057.29
CUOTAS DE APORTACION POR FALLECIMIENTO DEL 1% A TRABAJADORES	0.00	19,183.93
<b>TOTAL</b>	<b>\$ 13'482,469.80</b>	<b>\$ 14'950,926.86</b>

g).- DEVOLUCIONES DE LA LEY DE INGRESOS POR PAGAR A CORTO PLAZO, esta cuenta tiene un saldo de \$8,439.82.

h).- OTRAS CUENTA POR PAGAR A CORTO PLAZO, presenta un saldo de \$32,600.58.

i).- PORCIÓN A CORTO PLAZO DE LA DEUDA PÚBLICA INTERNA, muestra un, saldo de \$3'527,384.25, mismo que corresponde a los créditos BANOBRAS-FAIS 30089/2016-2018 y BANOBRAS 12990/2017

j).- La cuenta INGRESOS COBRADO POR ANTICIPADO, presenta un saldo de \$19'444,444.48, por el concepto de adelanto a las participaciones federales.

k).- La cuenta FONDOS EN GARANTIA A CORTO PLAZO, tiene un saldo de \$2'730,622.87, por el concepto de depósitos en garantías por funcionamiento de establecimientos de bebidas alcohólicas.

l).- La cuenta de OTROS PASIVOS CIRCULANTES, derivados del concepto fondos ajenos, su saldo es de \$384,229.67.

**QUINTO.-** Que el importe total de ingresos registrados al 30 de Abril por recaudación es de \$303'367,685.17, mismo que se detalla por fuente de ingreso en el cuadro siguiente:

**INGRESOS RECAUDADOS AL MES DE ABRIL DE 2018**

(pesos)

<b>FUENTE DE INGRESO</b>	<b>Ley de Ingresos</b>	<b>Recaudado a Enero-Abril</b>
IMPUESTOS	130,762,405.32	86'021,295.78
DERECHOS	81,963,339.07	30'544,679.92
PRODUCTOS DE TIPO CORRIENTE	4,257,155.21	1'660,825.67
APROVECHAMIENTOS DE TIPO CORRIENTE	13,982,424.70	5'790,684.23
PARTICIPACIONES FEDERALES	280,550,320.00	94'227,370.25
APORTACIONES FEDERALES RAMO 33	129,092,397.00	41'769,772.00
CONVENIOS	0.00	43'353,057.32
<b>TOTAL</b>	<b>640,608,041.30</b>	<b>303'367685.17</b>

**SEXTO.-** Que los egresos acumulados devengados al mes de Abril, fueron por un importe de \$226'530,341.82

Su aplicación se describe en el siguiente cuadro:

<b>Capítulo de Gasto</b>	<b>Presupuesto Anual</b>	<b>Devengado Enero-Abril</b>
SERVICIOS PERSONALES	338,587,299.89	111'262,326.45
MATERIALES Y SUMINISTROS	32,880,019.75	7'725,804.62
SERVICIOS GENERALES	70,219,387.74	25'675,871.18
TRANSFERENCIAS, ASIGNACIONES, SUBSIDIOS Y OTRAS AYUDAS	149,960,775.58	53'938,794.56
BIENES MUEBLES, INMUEBLES E INTANGIBLES	1,602,898.08	2'013,458.40
INVERSION PUBLICA	32,329,423.14	17'615,836.74
INVERSIONES FINANCIERAS Y OTRAS PROVISIONES	699,999.96	0.00
DEUDA PUBLICA	14,328,237.16	8'298,249.97
<b>TOTAL</b>	<b>640,608,041.30</b>	<b>226'530,341.82</b>

**SÉPTIMO.-** Que de conformidad a lo establecido en el artículo 8 de la Ley de Fiscalización Superior para el Estado, la autorización de aprobación y remisión de la cuenta pública mensual, no impide que los órganos Fiscalizadores del Municipio y del Estado puedan proceder en la determinación y financiamiento de responsabilidades a los servidores públicos que incurran en ellas, en tal sentido esta Comisión de Hacienda reconoce que la Contraloría Municipal, como órgano de control interno podrá fincar responsabilidades si derivado de sus revisiones, determina faltas a los preceptos legales, de uso y administración de la Hacienda Pública Municipal.



Los sueños y anhelos de las personas serán la prioridad de nuestro gobierno.

Por lo anteriormente expuesto y fundado, esta comisión, tiene a bien presentar a la consideración de este H. Cabildo el siguiente:

**A C U E R D O :**

**PRIMERO.-** Que es de aprobarse y se aprueba el presente dictamen de remisión de los resultados de la cuenta pública mensual correspondiente al mes de abril de 2018, la cual se adjunta al presente dictamen, de conformidad a los artículos 45, fracción IV, Inciso b) de la Ley del Municipio Libre para el Estado de Colima, Artículos 8, fracción VII y 14, fracción V, de la Ley de Presupuesto, Contabilidad y Gasto Público Municipal y 8 de la Ley de Fiscalización Superior del Estado.

**SEGUNDO.-** Que una vez aprobado el presente dictamen de revisión se autoriza la remisión, por conducto del Presidente Municipal, al H. Congreso del Estado, para los efectos de su revisión y fiscalización correspondientes.


Dado en el Recinto Oficial de Cabildo, el día 10 de julio del 2018.


A t e n t a m e n t e .


**LA COMISIÓN DE HACIENDA MUNICIPAL.**


7

  
L.E. OSCAR A. VALDOVINOS ANGUIANO.  
Regidor Presidente.

  
L.E. FRANCISCO J. RODRIGUEZ GARCIA  
Síndico Municipal y Secretario.

  
LIC. ESMERALDA CÁRDENAS SÁNCHEZ.  
Regidora Secretaria.

  
LIC. GERMAN SANCHEZ ALVAREZ.  
Regidor Secretario

  
M.C. HECTOR INSUA GARCIA  
Presidente Municipal y Secretario



AYUNTAMIENTO DE  
**COLIMA**

**SECRETARIA**

C. Torres Quintero No. 85 Colima, Col. C.P. 28000  
Tel. 316-3830

**MEMORANDUM N° S-646/2018**

**LIC. OSCAR A. VALDOVINOS ANGUIANO,**  
Presidente de la Comisión de Hacienda Municipal,  
P r e s e n t e.

Por este conducto, remito a usted Oficio N° 02-TMC-656/2018, suscrito por el **M.C. Eduardo Camarena Berra, Tesorero Municipal**, mediante la cual hace llegar para su autorización y remisión al H. Congreso del Estado, la Cuenta Pública Mensual del mes de Abril de 2018, en los términos del Artículo 45 fracción IV inciso b) de la Ley del Municipio Libre del Estado de Colima; 8 fracción VII de la Ley de Presupuesto, Contabilidad y Gasto Público Municipal y el Artículo 8 de la Ley de Fiscalización Superior del Estado.

Lo anterior para que la comisión que usted preside, emita el dictamen que considere deberá ser presentado al Pleno del Cabildo.

Sin otro particular, reciba un cordial saludo.

Atentamente.

Colima, Col., 23 de mayo de 2018.

**EL SECRETARIO DEL H. AYUNTAMIENTO,**



**ING. FRANCISCO SANTANA ROLDAN.**  
SECRETARIA

*Francisco Santana Roldan*  
24 MAYO 2018

c.c.p. Dr. Luis Bernardo Raigosa Serrano.- Secretario de la Comisión de Hacienda Mpal.-  
c.c.p. Lic. José Alejandro Sánchez Ortega.- Secretario de la Comisión de Hacienda Mpal.-  
c.c.p. Lic. Germán Sánchez Álvarez.- Secretario de la Comisión de Hacienda Mpal.-  
c.c.p. Lic. Esmeralda Cárdenas Sánchez.- Secretaria de la Comisión de Hacienda Mpal.

**FSR\*vero**





AYUNTAMIENTO DE  
**COLIMA**

DIRECCIÓN DE  
**EGRESOS**

G. Torres Quintero No. 80 Colima, Col. C.P. 28000  
Tel. 316-3856


**OFICIO No. 02-TMC-656/2018**

**ING. FRANCISCO SANTANA ROLDAN,**  
Secretario del H. Ayuntamiento,  
Presente.

Por medio del presente me dirijo a usted para informar que en cumplimiento a lo establecido por el Artículo 72, fracción VI de la Ley del Municipio Libre del Estado de Colima, así como del artículo 10, fracción II y VII de la Ley de Presupuesto, Contabilidad y Gasto Público Municipal, así para que en la siguiente sesión de cabildo se anexe el siguiente punto en el orden del día, **Proyecto de Cuenta Pública Mensual de Abril 2018**, para que se presente a la Comisión de Hacienda Municipal en los términos del artículo 45 fracción IV inciso b) de la Ley del Municipio Libre del Estado de Colima, y 8 fracción VII de la Ley de Presupuesto, Contabilidad y Gasto Público Municipal; asimismo, el artículo 8 de la Ley de Fiscalización Superior del Estado.

Sin otro particular por el momento, aprovecho la ocasión para enviarle un cordial saludo.

Atentamente  
**SUFRAGIO EFECTIVO. NO REELECCION**  
Colima, Col., a 11 de Mayo de 2018  
**EL TESORERO MUNICIPAL**  
H. AYUNTAMIENTO  
DE COLIMA  
TESORERIA MUNICIPAL  
**M.C. EDUARDO CAMARENA BERRA**



C.C.P. ARCHIVO.  
ECB\*AAOA\*yssc



**UNIDOS  
POR COLIMA**  
H. AYUNTAMIENTO DE COLIMA 2015 - 2018



# **CUENTA PÚBLICA MENSUAL ABRIL 2018**





**UNIDOS  
POR COLIMA**  
H. AYUNTAMIENTO DE COLIMA 2015 - 2018



## INFORMACION CONTABLE

- 1.1 Estado de Situación Financiera
- 1.2 Estado de Actividades
- 1.3 Estado de Flujo Efectivo
- 1.4 Estado de Analítico de la Deuda y otros Pasivos
- 1.5 Notas a los Estados Financieros

## INFORMACION PRESUPUESTAL

- 2.1 Estado Analítico de Ingresos
  - a) Rubro de Ingreso
  - b) Fuente y Origen
- 2.2 Estado Analítico del Ejercicio del Presupuesto de Egresos
  - c) Administrativa
  - d) Por objeto del gasto
  - e) Tipo de Gasto
  - f) Funcional





**UNIDOS  
POR COLIMA**  
H. AYUNTAMIENTO DE COLIMA 2015 - 2018



# INFORMACION CONTABLE





2 124260.71  
 6 779197.27  
 3762051.72  
 209 007.85  
 84600.00  
 607 013.07  
 36 542.56

60

1033015.41  
 4111300.66  
 1431208.85  
 87 314 803.20

MUNICIPIO DE COLIMA, COL.  
 Sistema Integral de Contabilidad Gubernamental  
**ESTADO DE SITUACION FINANCIERA**  
 AL 30 DE ABRIL DE 2018

Descripción de la Cuenta

Importe

**ACTIVO**

**ACTIVO CIRCULANTE**

*EFFECTIVO Y EQUIVALENTES*

EFFECTIVO

BANCOS/TESORERIA

INVERSIONES TEMPORALES (HASTA 3 MESES)

*DERECHOS A RECIBIR EFFECTIVO O EQUIVALENTES*

CUENTAS POR COBRAR A CORTO PLAZO

DEUDORES DIVERSOS POR COBRAR A CORTO PLAZO

DEUDORES POR ANTICIPOS DE TESORERIA A CORTO PLAZO

OTROS DERECHOS A RECIBIR EFFECTIVO O EQUIVALENTES A CORTO PLAZO

*DERECHOS A RECIBIR BIENES O SERVICIOS*

ANTICIPO A PROVEEDORES POR ADQUISICIÓN DE BIENES Y PRESTACIÓN DE SERVICIOS A CORTO PLAZO

ANTICIPO A CONTRATISTAS POR OBRAS PÚBLICAS A CORTO PLAZO

*ALMACÉN*

ALMACEN DE MATERIALES Y SUMINISTROS DE CONSUMO

**TOTAL ACTIVO CIRCULANTE**

**ACTIVO NO CIRCULANTE**

*BIENES INMUEBLES, INFRAESTRUCTURA Y CONSTRUCCIONES EN PROCESO*

TERRENOS

EDIFICIOS NO HABITACIONALES

CONSTRUCCIONES EN PROCESO EN BIENES DE DOMINIO PÚBLICO

CONSTRUCCIONES EN PROCESO EN BIENES PROPIOS

OTROS BIENES INMUEBLES

*BIENES MUEBLES*

MOBILIARIO Y EQUIPO DE ADMINISTRACIÓN

MOBILIARIO Y EQUIPO EDUCACIONAL Y RECREATIVO

EQUIPO E INSTRUMENTAL MÉDICO Y DE LABORATORIO

EQUIPO DE TRANSPORTE

EQUIPO DE DEFENSA Y SEGURIDAD

MAQUINARIA, OTROS EQUIPOS Y HERRAMIENTAS

*ACTIVOS INTANGIBLES*

SOFTWARE

OTROS ACTIVOS INTANGIBLES

*ACTIVOS DIFERIDOS*

ESTUDIOS, FORMULACIÓN Y EVALUACIÓN DE PROYECTOS

**TOTAL ACTIVO NO CIRCULANTE**

**TOTAL ACTIVO**

**PASIVO**

**PASIVO CIRCULANTE**

*CUENTAS POR PAGAR A CORTO PLAZO*

SERVICIOS PERSONALES POR PAGAR A CORTO PLAZO

PROVEEDORES POR PAGAR A CORTO PLAZO

CONTRATISTAS POR OBRAS PÚBLICAS POR PAGAR A CORTO PLAZO

PARTICIPACIONES Y APORTACIONES POR PAGAR A CORTO PLAZO

TRANSFERENCIAS OTORGADAS POR PAGAR A CORTO PLAZO

88,948,321.11

9,953,457.92

1,427,199.43

604,710.63

4,697,025.15

36,500.00

62,332,030.32

2,116,234.94

48,729,824.18

6,572,524.92

48,230.00

95,079.02

-755,516.00

282,629.62

127,236.74

**119,584,773.74**

594,602,706.67

69,350,674.35

39,772,779.09

2,192,043.54

187,037.00

37,865,772.50

1,018,888.25

600,070.27

30,312,691.74

180,326.54

24,744,898.41

3,033,059.71

3,148,286.40

1,060,389.40

**808,069,623.87**

**927,654,397.61**

"BAJO PROTESTA DE DECIR VERDAD DECLARAMOS QUE LOS ESTADOS FINANCIEROS Y SUS NOTAS, SON RAZONABLEMENTE CORRECTOS Y SON RESPONSABILIDAD DEL EMISOR"



3705169.98  
 2222973.03  
 1869.33  
 29/190.76 28514.42  
 3 258620.61 17057.29  
 19183.93

MUNICIPIO DE COLIMA, COL.  
 Sistema Integral de Contabilidad Gubernamental  
**ESTADO DE SITUACION FINANCIERA**  
**AL 30 DE ABRIL DE 2018**

60V

Descripción de la Cuenta

Descripción de la Cuenta	Importe
RETENCIONES Y CONTRIBUCIONES POR PAGAR A CORTO PLAZO	28,363,840.49
DEVOLUCIONES DE LA LEY DE INGRESO POR PAGAR A CORTO PLAZO	8,439.82
OTRAS CUENTAS POR PAGAR A CORTO PLAZO	32,600.58
<b>PORCIÓN A CORTO PLAZO DE LA DEUDA PÚBLICA A LARGO PLAZO</b>	
PORCIÓN A CORTO PLAZO DE LA DEUDA PÚBLICA INTERNA	3,527,384.25
<b>PASIVOS DIFERIDOS A CORTO PLAZO</b>	
INGRESOS COBRADOS POR ADELANTADO A CORTO PLAZO	19,444,444.48
<b>FONDOS Y BIENES DE TERCEROS EN GARANTÍA Y/O ADMINISTRACIÓN A CORTO PLAZO</b>	
FONDOS EN GARANTÍA A CORTO PLAZO	2,730,622.87
OTROS PASIVOS A CORTO PLAZO	
OTROS PASIVOS CIRCULANTES	384,229.67
<b>TOTAL PASIVO CIRCULANTE</b>	<b>160,122,276.40</b>
<b>TOTAL PASIVO</b>	<b>160,122,276.40</b>
<b>HACIENDA PUBLICA/ PATRIMONIO</b>	
<b>HACIENDA PUBLICA/ PATRIMONIO CONTRIBUIDO</b>	
ACTUALIZACIÓN DE LA HACIENDA PÚBLICA/ PATRIMONIO	48,357,949.33
<b>TOTAL HACIENDA PUBLICA/ PATRIMONIO CONTRIBUIDO</b>	<b>48,357,949.33</b>
<b>HACIENDA PUBLICA/ PATRIMONIO GENERADO</b>	
RESULTADO DEL EJERCICIO (AHORRO/DESAHORRO)	104,642,186.60
RESULTADOS DE EJERCICIOS ANTERIORES	-20,476,504.45
REVALÚOS	635,008,489.73
<b>TOTAL HACIENDA PUBLICA/ PATRIMONIO GENERADO</b>	<b>719,174,171.88</b>
<b>TOTAL HACIENDA PUBLICA/ PATRIMONIO</b>	<b>767,532,121.21</b>
<b>TOTAL PASIVO Y HACIENDA PUBLICA/ PATRIMONIO</b>	<b>927,654,397.61</b>

PRESIDENTE MUNICIPAL INTERINO

DR. LUIS BERNANDO RAIGOSA SERRANO

TESORERO MUNICIPAL

M.C. EDUARDO CAMARENA BERRA

DIRECTOR DE EGRESOS Y CONTABILIDAD

LIC. MARCO ANTONIO SALAS MORENO



MUNICIPIO DE COLIMA, COL.  
 Sistema Integral de Contabilidad Gubernamental  
**ESTADO DE ACTIVIDADES**  
 DEL 1 DE ENERO AL 30 DE ABRIL DE 2018

Descripción de la Cuenta	Importe
<b>INGRESOS</b>	
<b>INGRESOS DE GESTIÓN</b>	
<i>IMPUESTOS</i>	
IMPUESTO SOBRE LOS INGRESOS	216,882.36
IMPUESTOS SOBRE EL PATRIMONIO	75,082,113.75
IMPUESTO SOBRE LA PRODUCCIÓN, EL CONSUMO Y LAS TRANSACCIONES	8,471,051.57
ACCESORIOS	2,251,248.10
<i>DERECHOS</i>	
DERECHOS POR EL USO, GOCE, APROVECHAMIENTO O EXPLOTACIÓN DE BIENES DE DOMINIO PÚBLICO	767,361.34
DERECHOS POR PRESTACIÓN DE SERVICIOS	16,989,131.55
ACCESORIOS	346,146.02
OTROS DERECHOS	12,442,041.01
<i>PRODUCTOS DE TIPO CORRIENTE</i>	
PRODUCTOS DERIVADOS DEL USO Y APROVECHAMIENTO DE BIENES NO SUJETOS A RÉGIMEN DE DOMINIO PÚBLICO	1,502,685.34
OTROS PRODUCTOS QUE GENERAN INGRESOS CORRIENTES	158,140.33
<i>APROVECHAMIENTOS DE TIPO CORRIENTE</i>	
MULTAS	2,815,027.81
OTROS APROVECHAMIENTOS	2,975,656.42
<b>TOTAL INGRESOS DE GESTIÓN</b>	<b>124,017,485.60</b>
<b>PARTICIPACIONES, APORTACIONES, TRANSFERENCIAS, ASIGNACIONES, SUBSIDIOS Y OTRAS AYUDAS</b>	
<i>PARTICIPACIONES Y APORTACIONES</i>	
PARTICIPACIONES	94,227,370.25
APORTACIONES	41,769,772.00
CONVENIOS	43,353,057.32
<b>TOTAL PARTICIPACIONES, APORTACIONES, TRANSFERENCIAS, ASIGNACIONES, SUBSIDIOS Y OTRAS AYUDAS</b>	<b>179,350,199.57</b>
<b>TOTAL INGRESOS</b>	<b>303,367,685.17</b>
<b>GASTOS Y OTRAS PÉRDIDAS</b>	
<b>GASTOS DE FUNCIONAMIENTO</b>	
<i>SERVICIOS PERSONALES</i>	
REMUNERACIONES AL PERSONAL DE CARÁCTER PERMANENTE	38,985,639.19
REMUNERACIONES AL PERSONAL DE CARÁCTER TRANSITORIO	9,498,803.90
REMUNERACIONES ADICIONALES Y ESPECIALES	19,090,066.30
SEGURIDAD SOCIAL	5,745,033.62
OTRAS PRESTACIONES SOCIALES Y ECONOMICAS	37,942,783.44
<i>MATERIALES Y SUMINISTROS</i>	
MATERIALES DE ADMINISTRACION, EMISION DE DOCUMENTOS Y ARTICULOS OFICIALES	560,357.73
ALIMENTOS Y UTENSILIOS	48,279.43
MATERIALES Y ARTICULOS DE CONSTRUCCION Y DE REPARACION	848,993.31
PRODUCTOS QUIMICOS, FARMACEUTICOS Y DE LABORATORIO	90,660.50
COMBUSTIBLES, LUBRICANTES Y ADITIVOS	5,338,570.90
VESTUARIO, BLANCOS, PRENDAS DE PROTECCION Y ARTICULOS DEPORTIVOS	341,255.21
MATERIALES Y SUMINISTROS PARA SEGURIDAD	152,941.64
HERRAMIENTAS, REFACCIONES Y ACCESORIOS MENORES	344,745.80

\*BAJO PROTESTA DE DECIR VERDAD DECLARAMOS QUE LOS ESTADOS FINANCIEROS Y SUS NOTAS, SON RAZONABLEMENTE CORRECTOS Y SON REPOSABILIDAD DEL EMISOR\*



614

**MUNICIPIO DE COLIMA, COL.**  
**Sistema Integral de Contabilidad Gubernamental**  
**ESTADO DE ACTIVIDADES**  
**DEL 1 DE ENERO AL 30 DE ABRIL DE 2018**

Descripción de la Cuenta	Importe
<i>SERVICIOS GENERALES</i>	
SERVICIOS BÁSICOS	12,964,736.30
SERVICIOS DE ARRENDAMIENTO	1,157,202.63
SERVICIOS PROFESIONALES, CIENTÍFICOS Y TÉCNICOS Y OTROS SERVICIOS	1,060,622.54
SERVICIOS FINANCIEROS, BANCARIOS Y COMERCIALES	2,075,892.33
SERVICIOS DE INSTALACION, REPARACION, MANTENIMIENTO Y CONSERVACION	1,008,043.02
SERVICIOS DE COMUNICACION SOCIAL Y PUBLICIDAD	738,250.05
SERVICIOS DE TRASLADO Y VIATICOS	80,151.36
SERVICIOS OFICIALES	5,070,591.84
OTROS SERVICIOS GENERALES	1,520,381.11
<b>TOTAL GASTOS DE FUNCIONAMIENTO</b>	<b>144,664,002.15</b>
<b>TRANSFERENCIAS, ASIGNACIONES, SUBSIDIOS Y OTRAS AYUDAS</b>	
<i>TRANSFERENCIAS INTERNAS Y ASIGNACIONES AL SECTOR PÚBLICO</i>	
TRANSFERENCIAS INTERNAS AL SECTOR PÚBLICO	21,766,759.46
<i>AYUDAS SOCIALES</i>	
AYUDAS SOCIALES A PERSONAS	3,686,986.42
AYUDAS SOCIALES A INSTITUCIONES	318,000.00
<i>PENSIONES Y JUBILACIONES</i>	
JUBILACIONES	28,167,048.68
<b>TOTAL TRANSFERENCIAS, ASIGNACIONES, SUBSIDIOS Y OTRAS AYUDAS</b>	<b>53,938,794.56</b>
<b>INTERESES, COMISIONES Y OTROS GASTOS DE LA DEUDA PÚBLICA</b>	
<i>INTERESES DE LA DEUDA PUBLICA</i>	
INTERESES DE LA DEUDA PÚBLICA INTERNA	122,701.86
<b>TOTAL INTERESES, COMISIONES Y OTROS GASTOS DE LA DEUDA PÚBLICA</b>	<b>122,701.86</b>
<b>TOTAL GASTOS Y OTRAS PÉRDIDAS</b>	<b>198,725,498.57</b>
<b>RESULTADO DEL EJERCICIO (AHORRO/DESAHORRO)</b>	<b>104,642,186.60</b>

PRESIDENTE MUNICIPAL INTERINO

\_\_\_\_\_  
**DR. LUIS BERNARDO RAIGOSA SERRANO**

TESORERO MUNICIPAL

\_\_\_\_\_  
**M.C. EDUARDO CAMARENA BERRA**

DIRECTOR DE EGRESOS Y CONTABILIDAD

\_\_\_\_\_  
**LIC. MARCO ANTONIO SALAS MORENO**





62

MUNICIPIO DE COLIMA, COL.  
Sistema Integral de Contabilidad Gubernamental  
**ESTADO DE FLUJOS DE EFECTIVO**  
**DEL 1 DE ENERO AL 30 DE ABRIL DE 2018**

Concepto	Total
<b>FLUJOS DE EFECTIVO DE LAS ACTIVIDADES DE OPERACION</b>	
<b>ORIGEN</b>	
	<b><u>303,367,685.17</u></b>
IMPUESTOS	86,021,295.78
DERECHOS	30,544,679.92
PRODUCTOS DE TIPO CORRIENTE	1,660,825.67
APROVECHAMIENTOS DE TIPO CORRIENTE	5,790,684.23
PARTICIPACIONES Y APORTACIONES	179,350,199.57
<b>APLICACION</b>	
	<b><u>198,725,498.57</u></b>
SERVICIOS PERSONALES	111,262,326.45
MATERIALES Y SUMINISTROS	7,725,804.52
SERVICIOS GENERALES	25,675,871.18
TRANSFERENCIAS INTERNAS Y ASIGNACIONES AL SECTOR PÚBLICO	21,766,759.46
AYUDAS SOCIALES	4,004,986.42
PENSIONES Y JUBILACIONES	28,167,048.68
INTERESES DE LA DEUDA PUBLICA	122,701.86
<b>FLUJOS NETOS DE EFECTIVO POR ACTIVIDADES DE OPERACION</b>	<b><u>104,642,186.60</u></b>
<b>FLUJOS DE EFECTIVO DE LAS ACTIVIDADES DE INVERSION</b>	
<b>ORIGEN</b>	
	<b><u>9,766,960.51</u></b>
BIENES INMUEBLES, INFRA ESTRUCTURA Y CONSTRUCCIONES EN PROCESO	8,474,920.03
BIENES MUEBLES	0.00
OTROS ORIGENES DE INVERSION	1,292,040.48
<b>APLICACION</b>	
	<b><u>70,377,585.73</u></b>
BIENES INMUEBLES, INFRA ESTRUCTURA Y CONSTRUCCIONES EN PROCESO	26,090,756.77
BIENES MUEBLES	5,637.60
OTRAS APLICACIONES DE INVERSION	44,281,191.36
<b>FLUJOS NETOS DE EFECTIVO POR ACTIVIDADES DE INVERSION</b>	<b><u>-60,610,625.22</u></b>
<b>FLUJOS DE EFECTIVO DE LAS ACTIVIDADES DE FINANCIAMIENTO</b>	
<b>ORIGEN</b>	
	<b><u>237,931,086.70</u></b>
ENDEUDAMIENTO NETO	6,055,881.00
- INTERNO	6,055,881.00
- EXTERNO	0.00
OTROS ORIGENES DE FINANCIAMIENTO	231,875,205.70
<b>APLICACION</b>	
	<b><u>266,029,448.87</u></b>
SERVICIOS DE LA DEUDA	8,584,377.75
- INTERNO	8,584,377.75



MUNICIPIO DE COLIMA, COL.  
Sistema Integral de Contabilidad Gubernamental  
**ESTADO DE FLUJOS DE EFECTIVO**  
DEL 1 DE ENERO AL 30 DE ABRIL DE 2018

62v

Concepto	Total
- EXTERNO	0.00
OTRAS APLICACIONES DE FINAN CIAMIENTO	257,445,071.12
<b>FLUJOS NETOS DE EFECTIVO POR ACTIVIDADES DE FINANCIAMIENTO</b>	<b><u>-28,098,362.17</u></b>
<b>INCREMENTO/DISMINUCION NETA EN EL EFECTIVO Y EQUIVALENTES AL EFECTIVO</b>	<b>15,933,199.21</b>
<b>EFECTIVO Y EQUIVALENTES AL EFECTIVO AL INICIO DEL EJERCICIO</b>	<b>48,551,566.05</b>
<b>EFECTIVO Y EQUIVALENTES AL EFECTIVO AL FINAL DEL EJERCICIO</b>	<b>64,484,765.26</b>



MUNICIPIO DE COLIMA, COL.  
Sistema Integral de Contabilidad Gubernamental  
**ESTADO ANALITICO DE LA DEUDA Y OTROS PASIVOS**  
DEL 1 DE ENERO AL 30 DE ABRIL DE 2018

Denominación de las Deudas	Moneda de Contratación	Institución o País Acreedor	Saldo Inicial del Periodo	Saldo Final del Periodo
<b>Corto Plazo</b>				
<b>Deuda Interna</b>				
<i>Instituciones de Crédito</i>				
CREDITO BANOBRAS 12990	MN	MEXICO	0.00	0.00
CREDITO BANOBRAS FAIS	MN	MEXICO	0.00	991,177.87
<i>Títulos y Valores</i>				
			0.00	2,536,206.38
<i>Arrendamientos Financieros</i>				
			0.00	0.00
			0.00	0.00
<b>Deuda Externa</b>				
<i>Organismos Financieros Internacionales</i>				
			0.00	0.00
<i>Deuda Bilateral</i>				
			0.00	0.00
<i>Títulos y Valores</i>				
			0.00	0.00
<i>Arrendamientos Financieros</i>				
			0.00	0.00
			0.00	0.00
<b>Subtotal Corto Plazo</b>			<b>0.00</b>	<b>3,527,384.25</b>
<b>Largo Plazo</b>				
<b>Deuda Interna</b>				
<i>Instituciones de Crédito</i>				
CREDITO BANOBRAS 12990	MN	MEXICO	0.00	0.00
CREDITO BANOBRAS FAIS	MN	MEXICO	2,312,748.43	0.00
			3,743,132.57	0.00
<i>Títulos y Valores</i>				
			0.00	0.00
<i>Arrendamientos Financieros</i>				
			0.00	0.00
			0.00	0.00
<b>Deuda Externa</b>				
<i>Organismos Financieros Internacionales</i>				
			0.00	0.00
<i>Deuda Bilateral</i>				
			0.00	0.00
<i>Títulos y Valores</i>				
			0.00	0.00
<i>Arrendamientos Financieros</i>				
			0.00	0.00
			0.00	0.00
<b>Subtotal Largo Plazo</b>			<b>6,055,881.00</b>	<b>0.00</b>
<b>Otros Pasivos</b>			<b>181,029,599.35</b>	<b>156,594,892.15</b>
<b>Total Deuda y Otros Pasivos</b>			<b>187,085,480.35</b>	<b>160,122,276.40</b>

## NOTA AL ESTADO DE SITUACIÓN FINANCIERA

### Activo

#### 1. Ingresos por Fuente de Financiamiento

Recursos recaudado al 30 de abril por concepto de Recursos Propios y Federales.

DESCRIPCIÓN	RECAUDADO
<b>NO ETIQUETADO</b>	218,244,855.85
<b>RECURSOS FISCALES</b>	<b>123,911,997.36</b>
<b>RECURSOS FISCALES</b>	<b>105,488.24</b>
RECURSOS FEDERALES	94,227,370.25
FONDO GENERAL DE PARTICIPACIONES	57,759,365.66
FONDO DE FOMENTO MUNICIPAL	17,048,667.27
TENENCIA	1,257.26
ISAN	1,324,977.98
IEPS	761,993.28
FONDO DE FISCALIZACION	1,727,305.90
IEPS GASOLINA Y DIESEL	2,395,871.90
ART. 3-B LEY DE COORDINACION FISCAL	13,207,931.00
<b>ETIQUETADO</b>	85,122,829.32
<b>RECURSOS FEDERALES</b>	<b>85,122,829.32</b>
FONDÓ DE APORTACIONES PARA LA INFRAESTRUCTURA SOCIAL MUNICIPAL FIII	10,394,488.00
FONDO DE FORTALECIMIENTO MUNICIPAL FIV	31,375,284.00
CONVENIOS	43,353,057.32
<b>TOTAL</b>	<b>303,367,685.17</b>

## 2. Derechos a Recibir Efectivos y Equivalentes

Representan los derechos de cobros originados en el desarrollo de las actividades de Ayuntamiento, de los cuales se espera recibir una contraprestación representada en recursos, de bienes o servicios; exigibles en un plazo no mayor a doce meses.

CUENTA	SALDO
<b>DERECHOS A RECIBIR EFECTIVO O EQUIVALENTES</b>	<b>55,445,658.12</b>
CUENTAS POR COBRAR A CORTO PLAZO	48,729,824.18
DEUDORES DIVERSOS POR COBRAR A CORTO PLAZO	6,572,524.92
DEUDORES POR ANTICIPOS DE TESORERIA A CORTO PLAZO	48,230.00
OTROS DERECHOS A RECIBIR EFECTIVO O EQUIVALENTES A CORTO PLAZO	95,079.02

## 3. Derechos a Recibir Bienes o Servicios

Representa los anticipos entregados previos a la recepción parcial o total de bienes o prestaciones de servicios que serán exigibles en un plazo menor o igual a doce meses.

CONCEPTO	SALDO
<b>DERECHOS A RECIBIR BIENES O SERVICIOS</b>	<b>-472,886.38</b>
ANTICIPO A PROVEEDORES POR ADQUISICIÓN DE BIENES Y PRESTACIÓN DE SERVICIOS A CORTO PLAZO	-755,515.00
ANTICIPO A CONTRATISTAS POR OBRAS PÚBLICAS A CORTO PLAZO	282,629.62

## Pasivo

### 1. Cuentas por Pagar a Corto

Compromisos adquiridos con motivo de las adquisiciones de materiales e insumos, así como la prestación de servicios, atendiendo en su caso los compromisos de pagos establecidos en los contratos de prestación de servicios y obligaciones que conforman por los importes retenidos al personal.

CONCEPTO	SALDO
<b>CUENTAS POR PAGAR A CORTO PLAZO</b>	<b>134,035,595.13</b>
SERVICIOS PERSONALES POR PAGAR A CORTO PLAZO	88,948,321.11
PROVEEDORES POR PAGAR A CORTO PLAZO	9,953,457.92
CONTRATISTAS POR OBRAS PÚBLICAS POR PAGAR A CORTO PLAZO	1,427,199.43
PARTICIPACIONES Y APORTACIONES POR PAGAR A CORTO PLAZO	604,710.63
TRANSFERENCIAS OTORGADAS POR PAGAR A CORTO PLAZO	4,697,025.15
RETENCIONES Y CONTRIBUCIONES POR PAGAR A CORTO PLAZO	28,363,840.49
DEVOLUCIONES DE LA LEY DE INGRESO POR PAGAR A CORTO PLAZO	8,439.82
OTRAS CUENTAS POR PAGAR A CORTO PLAZO	32,600.58



**UNIDOS  
POR COLIMA**  
H. AYUNTAMIENTO DE COLIMA 2015 - 2018



# INFORMACION PRESUPUESTAL





67

**MUNICIPIO DE COLIMA, COL.**  
**Sistema Integral de Contabilidad Gubernamental**  
**ESTADO ANALITICO DE INGRESOS**  
**DEL 1 DE ENERO AL 30 DE ABRIL DE 2018**

Análisis por: Clasificación por Rubro de Ingresos

Clave Presupuestaria	Descripción	Est Ene-Abr	AyR Ene-Abr	PrM Ene-Abr	Dev Ene-Abr	Rec Ene-Abr	Dif Ene-Abr
Rubro-Tipo-Clase							
<b>1 0 0</b>	<b>IMPUESTOS</b>	<b>88,730,036.56</b>	<b>0.00</b>	<b>88,730,036.56</b>	<b>86,021,295.78</b>	<b>86,021,295.78</b>	<b>-2,708,740.78</b>
1 1 0	IMPUESTO SOBRE LOS INGRESOS	207,667.96	0.00	207,667.96	216,882.36	216,882.36	9,214.40
1 1 1	IMPUESTO SOBRE ESPECTÁCULOS Y OTRAS DIVERSIONES PUBLICAS	207,667.96	0.00	207,667.96	216,882.36	216,882.36	9,214.40
1 2 0	IMPUESTOS SOBRE EL PATRIMONIO	77,264,914.71	0.00	77,264,914.71	75,082,113.75	75,082,113.75	-2,182,800.96
1 2 1	IMPUESTO PREDIAL	77,264,914.71	0.00	77,264,914.71	75,082,113.75	75,082,113.75	-2,182,800.96
1 2 2	CONTRIBUCIONES ESPECIALES	0.00	0.00	0.00	0.00	0.00	0.00
1 2 3	IMPUESTOS NO COMPRENDIDOS EN LAS FRACIONES DE LA LEY DE INGRESOS CAUSADAS EN EJERCICIOS FISCALES ANTERIORES PENDIENTES DE LIQUIDACIÓN O PAGO	0.00	0.00	0.00	0.00	0.00	0.00
1 3 0	IMPUESTO SOBRE LA PRODUCCIÓN, EL CONSUMO Y TRANSACCIONES	8,336,304.33	0.00	8,336,304.33	8,471,051.57	8,471,051.57	134,747.24
1 3 1	IMPUESTO SOBRE TRANSMISIONES PATRIMONIALES	8,336,304.33	0.00	8,336,304.33	8,471,051.57	8,471,051.57	134,747.24
1 4 0	IMPUESTOS AL COMERCIO EXTERIOR	0.00	0.00	0.00	0.00	0.00	0.00
1 5 0	IMPUESTOS SOBRE NÓMINAS Y ASIMILABLES	0.00	0.00	0.00	0.00	0.00	0.00
1 6 0	IMPUESTOS ECOLÓGICOS	0.00	0.00	0.00	0.00	0.00	0.00
1 7 0	ACCESORIOS	2,921,149.56	0.00	2,921,149.56	2,251,248.10	2,251,248.10	-669,901.46
1 7 1	ACCESORIOS DE IMPUESTO PREDIAL	2,872,332.59	0.00	2,872,332.59	2,193,766.83	2,193,766.83	-678,565.76
1 7 2	ACCESORIOS DEL IMPUESTO SOBRE ESPECTACULOS Y DIV. PÚB.	0.00	0.00	0.00	0.00	0.00	0.00
1 7 3	ACCESORIOS DEL IMP. SOBRE TRANSM. PATRIMONIAL	48,816.97	0.00	48,816.97	57,481.27	57,481.27	8,664.30
1 7 4	OTROS ACCESORIOS	0.00	0.00	0.00	0.00	0.00	0.00
1 8 0	OTROS IMPUESTOS	0.00	0.00	0.00	0.00	0.00	0.00
1 9 0	IMPUESTOS NO COMPRENDIDOS EN LAS FRACIONES DE LA LEY DE INGRESOS CAUSADAS EN EJERCICIOS FISCALES ANTERIORES PENDIENTES DE LIQUIDACIÓN O PAGO	0.00	0.00	0.00	0.00	0.00	0.00
<b>2 0 0</b>	<b>CUOTAS Y APORTACIONES DE SEGURIDAD SOCIAL</b>	<b>0.00</b>	<b>0.00</b>	<b>0.00</b>	<b>0.00</b>	<b>0.00</b>	<b>0.00</b>
2 1 0	APORTACIONES PARA FONDOS DE VIVIENDA	0.00	0.00	0.00	0.00	0.00	0.00
2 2 0	CUOTAS PARA EL SEGURO SOCIAL	0.00	0.00	0.00	0.00	0.00	0.00
2 3 0	CUOTAS DE AHORRO PARA EL RETIRO	0.00	0.00	0.00	0.00	0.00	0.00
2 4 0	OTRAS CUOTAS Y APORTACIONES PARA LA SEGURIDAD SOCIAL	0.00	0.00	0.00	0.00	0.00	0.00
2 5 0	ACCESORIOS	0.00	0.00	0.00	0.00	0.00	0.00
<b>3 0 0</b>	<b>CONTRIBUCIONES DE MEJORAS</b>	<b>0.00</b>	<b>0.00</b>	<b>0.00</b>	<b>0.00</b>	<b>0.00</b>	<b>0.00</b>
3 1 0	CONTRIBUCIÓN DE MEJORAS POR OBRAS PÚBLICAS	0.00	0.00	0.00	0.00	0.00	0.00
3 1 1	CONT. DE MEJORAS POR OBRAS DE RECURSOS PROPIOS	0.00	0.00	0.00	0.00	0.00	0.00
3 1 2	CONT. DE MEJORAS POR OBRAS DE RECURSOS DEL FAISM	0.00	0.00	0.00	0.00	0.00	0.00
3 1 3	CONT. DE MEJORAS POR OBRAS CON RECURSOS DE EMPRESTITOS	0.00	0.00	0.00	0.00	0.00	0.00
3 9 0	CONTRIBUCIONES DE MEJORAS NO COMPRENDIDAS EN LAS	0.00	0.00	0.00	0.00	0.00	0.00





57v

**MUNICIPIO DE COLIMA, COL.**  
**Sistema Integral de Contabilidad Gubernamental**  
**ESTADO ANALITICO DE INGRESOS**  
**DEL 1 DE ENERO AL 30 DE ABRIL DE 2018**

Análisis por: Clasificación por Rubro de Ingresos

Clave Presupuestaria	Descripción	Est Ene-Abr	AyR Ene-Abr	PrM Ene-Abr	Dev Ene-Abr	Rec Ene-Abr	Dif Ene-Abr
Rubro-Tipo-Clase							
	FRACCIONES DE LA LEY DE INGRESOS CAUSADAS EN EJERCICIOS FISCALES ANTERIORES PENDIENTES DE LIQUIDACIÓN O PAGO.						
<b>4 0 0</b>	<b>DERECHOS</b>	<b>30,038,030.84</b>	<b>0.00</b>	<b>30,038,030.84</b>	<b>30,544,679.92</b>	<b>30,544,679.92</b>	<b>506,649.08</b>
4 1 0	DERECHOS POR EL USO, GOCE, APROVECHAMIENTO O EXPLOTACIÓN DE BIENES DE DOMINIO PÚBLICO	1,182,033.65	0.00	1,182,033.65	767,361.34	767,361.34	-414,672.31
4 1 1	USO DE VÍAS Y ÁREAS PÚBLICAS	1,182,033.65	0.00	1,182,033.65	767,361.34	767,361.34	-414,672.31
4 2 0	DERECHOS A LOS HIDROCARBUROS	0.00	0.00	0.00	0.00	0.00	0.00
4 3 0	DERECHOS POR PRESTACIÓN DE SERVICIOS	17,105,747.44	0.00	17,105,747.44	16,989,131.55	16,989,131.55	-116,615.89
4 3 1	SERVICIOS MÉDICOS	3,829.06	0.00	3,829.06	4,893.55	4,893.55	1,064.49
4 3 2	ALUMBRADO PÚBLICO	13,283,214.02	0.00	13,283,214.02	11,550,616.55	11,550,616.55	-1,732,597.47
4 3 3	ASEO PÚBLICO	2,097,076.61	0.00	2,097,076.61	3,686,827.24	3,686,827.24	1,589,750.63
4 3 4	CEMENTERIOS	1,721,627.75	0.00	1,721,627.75	1,746,794.21	1,746,794.21	25,166.46
4 3 5	RASTRO	0.00	0.00	0.00	0.00	0.00	0.00
4 3 6	SEGURIDAD PÚBLICA	0.00	0.00	0.00	0.00	0.00	0.00
4 3 7	CONCESIONES	0.00	0.00	0.00	0.00	0.00	0.00
4 4 0	OTROS DERECHOS	11,578,504.78	0.00	11,578,504.78	12,442,041.01	12,442,041.01	863,536.23
4 4 1	LICENCIAS, PERMISOS, AUTORIZACIONES Y REFRENDOS	1,685,064.74	0.00	1,685,064.74	2,136,699.11	2,136,699.11	451,634.37
4 4 2	ANUNCIOS Y PUBLICIDAD	205,117.43	0.00	205,117.43	192,913.98	192,913.98	-12,203.45
4 4 3	BEBIDAS ALCOHOLICAS	6,163,726.29	0.00	6,163,726.29	6,645,038.07	6,645,038.07	481,311.78
4 4 4	LICENCIAS Y PERMISOS	212,321.54	0.00	212,321.54	277,807.50	277,807.50	65,485.96
4 4 5	REGISTROS, CERTIFICACIONES Y LEGALIZACIONES	389,777.70	0.00	389,777.70	336,072.38	336,072.38	-53,705.32
4 4 6	CATASTRO	1,437,360.71	0.00	1,437,360.71	1,311,763.76	1,311,763.76	-125,596.95
4 4 7	ECOLOGÍA	111,512.00	0.00	111,512.00	126,644.23	126,644.23	15,132.23
4 4 8	DIVERSAS CERTIFICACIONES	1,373,624.37	0.00	1,373,624.37	1,415,101.98	1,415,101.98	41,477.61
4 5 0	ACCESORIOS	171,744.97	0.00	171,744.97	346,146.02	346,146.02	174,401.05
4 5 1	MULTAS POR PAGO EXTEMPORANEO DE DERECHOS	0.00	0.00	0.00	57,816.01	57,816.01	57,816.01
4 5 2	RECARGOS	171,417.05	0.00	171,417.05	196,340.99	196,340.99	24,923.94
4 5 3	GASTOS DE EJECUCIÓN	327.92	0.00	327.92	91,989.02	91,989.02	91,661.10
4 9 0	DERECHOS NO COMPRENDIDOS EN LAS FRACCIONES DE LA LEY DE INGRESOS CAUSADAS EN EJERCICIOS FISCALES ANTERIORES PENDIENTES DE LIQUIDACIÓN O PAGO	0.00	0.00	0.00	0.00	0.00	0.00
<b>5 0 0</b>	<b>PRODUCTOS DE TIPO CORRIENTE</b>	<b>1,823,777.47</b>	<b>0.00</b>	<b>1,823,777.47</b>	<b>1,660,825.67</b>	<b>1,660,825.67</b>	<b>-162,951.80</b>
5 1 0	PRODUCTOS DE TIPO CORRIENTE	1,823,777.47	0.00	1,823,777.47	1,660,825.67	1,660,825.67	-162,951.80
5 1 1	PRODUCTOS DERIVADOS DEL USO Y APROVECHAMIENTO DE BIENES NO SUJETOS A RÉGIMEN DE DOMINIO PÚBLICO	1,558,503.25	0.00	1,558,503.25	1,502,685.34	1,502,685.34	-55,817.91
5 1 2	ENAJENACIÓN DE BIENES MUEBLES NO SUJETOS A SER INVENTARIADOS	0.00	0.00	0.00	0.00	0.00	0.00



68

**MUNICIPIO DE COLIMA, COL.**  
**Sistema Integral de Contabilidad Gubernamental**  
**ESTADO ANALITICO DE INGRESOS**  
**DEL 1 DE ENERO AL 30 DE ABRIL DE 2018**

Análisis por: Clasificación por Rubro de Ingresos

Clave Presupuestaria	Descripción	Est Ene-Abr	AyR Ene-Abr	PrM Ene-Abr	Dev Ene-Abr	Rec Ene-Abr	Dif Ene-Abr
Rubro-Tipo-Clase							
5 1 3	OTROS PRODUCTOS QUE GENERAN INGRESOS CORRIENTES	265,274.22	0.00	265,274.22	158,140.33	158,140.33	-107,133.89
5 2 0	PRODUCTOS DE CAPITAL	0.00	0.00	0.00	0.00	0.00	0.00
5 2 1	TERRENOS	0.00	0.00	0.00	0.00	0.00	0.00
5 2 2	VIVIENDAS	0.00	0.00	0.00	0.00	0.00	0.00
5 2 3	EDIFICIOS NO HABITACIONALES	0.00	0.00	0.00	0.00	0.00	0.00
5 2 4	OTROS BIENES INMUEBLES	0.00	0.00	0.00	0.00	0.00	0.00
5 2 5	MOBILIARIO Y EQUIPO DE ADMINISTRACIÓN	0.00	0.00	0.00	0.00	0.00	0.00
5 2 6	MOBILIARIO Y EQUIPO EDUCACIONAL Y RECREATIVO	0.00	0.00	0.00	0.00	0.00	0.00
5 2 7	EQUIPO E INSTRUMENTAL MÉDICO Y DE LABORATORIO	0.00	0.00	0.00	0.00	0.00	0.00
5 2 8	EQUIPO DE TRANSPORTE	0.00	0.00	0.00	0.00	0.00	0.00
5 2 9	EQUIPO DE DEFENSA Y SEGURIDAD	0.00	0.00	0.00	0.00	0.00	0.00
5 2 10	MAQUINARIA, OTROS EQUIPOS Y HERRAMIENTAS	0.00	0.00	0.00	0.00	0.00	0.00
5 2 11	COLECCIONES, OBRAS DE ARTE Y OBJETOS VALIOSOS	0.00	0.00	0.00	0.00	0.00	0.00
5 2 12	ACTIVOS BIOLÓGICOS	0.00	0.00	0.00	0.00	0.00	0.00
5 2 13	SOFTWARE	0.00	0.00	0.00	0.00	0.00	0.00
5 2 14	PATENTES, MARCAS Y DERECHOS	0.00	0.00	0.00	0.00	0.00	0.00
5 2 15	CONCESIONES Y FRANQUICIAS	0.00	0.00	0.00	0.00	0.00	0.00
5 2 16	LICENCIAS	0.00	0.00	0.00	0.00	0.00	0.00
5 2 17	OTROS ACTIVOS INTANGIBLES	0.00	0.00	0.00	0.00	0.00	0.00
5 9 0	PRODUCTOS NO COMPRENDIDOS EN LAS FRACCIONES DE LA LEY DE INGRESOS CAUSADAS EN EJERCICIOS FISCALES ANTERIORES PENDIENTES DE LIQUIDACIÓN O PAGO	0.00	0.00	0.00	0.00	0.00	0.00
<b>6 0 0</b>	<b>APROVECHAMIENTOS DE TIPO CORRIENTE</b>	<b>4,885,475.79</b>	<b>0.00</b>	<b>4,885,475.79</b>	<b>5,790,684.23</b>	<b>5,790,684.23</b>	<b>905,208.44</b>
6 1 0	APROVECHAMIENTOS DE TIPO CORRIENTE	4,885,475.79	0.00	4,885,475.79	5,790,684.23	5,790,684.23	905,208.44
6 1 1	INCENTIVOS DERIVADOS DE LA COLABORACIÓN FISCAL	0.00	0.00	0.00	0.00	0.00	0.00
6 1 2	MULTAS	2,679,601.29	0.00	2,679,601.29	2,815,027.81	2,815,027.81	135,426.52
6 1 3	INDEMNIZACIONES	0.00	0.00	0.00	0.00	0.00	0.00
6 1 4	REINTEGROS	0.00	0.00	0.00	0.00	0.00	0.00
6 1 5	APROVECHAMIENTOS PROVENIENTES DE OBRAS PÚBLICAS	0.00	0.00	0.00	0.00	0.00	0.00
6 1 6	APROVECHAMIENTOS POR PARTICIPACIONES DERIVADAS DE LA APLICACIÓN DE LEYES	0.00	0.00	0.00	0.00	0.00	0.00
6 1 7	APROVECHAMIENTOS POR APORTACIONES	0.00	0.00	0.00	0.00	0.00	0.00
6 1 8	APROVECHAMIENTOS POR COOPERACIONES	0.00	0.00	0.00	0.00	0.00	0.00
5 1 9	OTROS APROVECHAMIENTOS	2,205,874.50	0.00	2,205,874.50	2,975,656.42	2,975,656.42	769,781.92
5 2 0	APROVECHAMIENTO DE CAPITAL	0.00	0.00	0.00	0.00	0.00	0.00
5 9 0	APROVECHAMIENTOS NO COMPRENDIDOS EN LAS FRACCIONES DE LA LEY DE INGRESOS CAUSADAS EN EJERCICIOS FISCALES	0.00	0.00	0.00	0.00	0.00	0.00



MUNICIPIO DE COLIMA, COL.  
Sistema Integral de Contabilidad Gubernamental  
**ESTADO ANALITICO DE INGRESOS**  
**DEL 1 DE ENERO AL 30 DE ABRIL DE 2018**

68v

Análisis por: Clasificación por Rubro de Ingresos

Clave Presupuestaria	Descripción	Est Ene-Abr	AyR Ene-Abr	PrM Ene-Abr	Dev Ene-Abr	Rec Ene-Abr	Dif Ene-Abr
Rubro-Tipo-Clase							
	ANTERIORES PENDIENTES DE LIQUIDACIÓN O PAGO						
<b>7 0 0</b>	<b>INGRESOS POR VENTA DE BIENES Y SERVICIOS</b>	<b>0.00</b>	<b>0.00</b>	<b>0.00</b>	<b>0.00</b>	<b>0.00</b>	<b>0.00</b>
7 1 0	INGRESOS POR VENTA DE BIENES Y SERVICIOS DE ORGANISMOS DESCENTRALIZADOS	0.00	0.00	0.00	0.00	0.00	0.00
7 2 0	INGRESOS DE OPERACIÓN DE ENTIDADES PARAESTATALES EMPRESARIALES	0.00	0.00	0.00	0.00	0.00	0.00
7 3 0	INGRESOS POR VENTA DE BIENES Y SERVICIOS PRODUCIDOS EN ESTABLECIMIENTOS DEL GOBIERNO CENTRAL	0.00	0.00	0.00	0.00	0.00	0.00
<b>8 0 0</b>	<b>PARTICIPACIONES Y APORTACIONES.</b>	<b>138,526,142.00</b>	<b>3,300,117.00</b>	<b>141,826,259.00</b>	<b>179,350,199.57</b>	<b>179,350,199.57</b>	<b>40,824,057.57</b>
8 1 0	PARTICIPACIONES	93,516,773.28	3,300,117.00	96,816,890.28	94,227,370.25	94,227,370.25	710,596.97
8 1 1	FONDO GENERAL DE PARTICIPACIONES	55,720,189.00	0.00	55,720,189.00	57,759,365.66	57,759,365.66	2,039,176.66
8 1 2	FONDO DE FOMENTO MUNICIPAL	22,225,703.32	0.00	22,225,703.32	17,048,667.27	17,048,667.27	-5,177,036.05
8 1 3	TENENCIA	0.00	0.00	0.00	1,257.26	1,257.26	1,257.26
8 1 4	ISAN	1,797,497.32	0.00	1,797,497.32	1,324,977.98	1,324,977.98	-472,519.34
8 1 5	IEPS	919,614.00	0.00	919,614.00	761,993.28	761,993.28	-157,620.72
8 1 6	FONDO DE FISCALIZACIÓN	2,551,968.32	0.00	2,551,968.32	1,727,305.90	1,727,305.90	-824,662.42
8 1 7	IEPS GASOLINA Y DIESEL	2,422,920.00	0.00	2,422,920.00	2,395,871.90	2,395,871.90	-27,048.10
8 1 8	0.136 % DE LA RFP	0.00	0.00	0.00	0.00	0.00	0.00
8 1 9	PARTICIPACION DERECHO DE MINERIA	0.00	0.00	0.00	0.00	0.00	0.00
8 1 10	ART. 3-B LEY DE COORDINACION FISCAL 2018	7,878,881.32	0.00	7,878,881.32	813,255.00	813,255.00	-7,065,626.32
8 1 11	ART. 3-B LEY DE COORDINACION FISCAL 2017	0.00	3,300,117.00	3,300,117.00	12,394,676.00	12,394,676.00	12,394,676.00
8 2 0	APORTACIONES	45,009,368.72	0.00	45,009,368.72	41,769,772.00	41,769,772.00	-3,239,596.72
8 2 1	FONDO DE APORTACIÓN PARA LA INFRAESTRUCTURA SOCIAL	11,871,418.40	0.00	11,871,418.40	10,394,488.00	10,394,488.00	-1,476,930.40
8 2 2	FONDO DE APORTACIÓN PARA EL FORTALECIMIENTO DE LOS MUNICIPIOS	33,137,950.32	0.00	33,137,950.32	31,375,284.00	31,375,284.00	-1,762,666.32
8 3 0	CONVENIOS	0.00	0.00	0.00	43,353,057.32	43,353,057.32	43,353,057.32
8 3 1	MULTAS FEDERALES NO FISCALES	0.00	0.00	0.00	34,141.00	34,141.00	34,141.00
8 3 2	ACCESORIOS DE MULTAS FEDERALES NO FISCALES	0.00	0.00	0.00	3,279.28	3,279.28	3,279.28
8 3 3	ZOFEMAT	0.00	0.00	0.00	0.00	0.00	0.00
8 3 4	ACCESORIOS DE ZOFEMAT	0.00	0.00	0.00	0.00	0.00	0.00
8 3 5	TENENCIA ESTATAL	0.00	0.00	0.00	0.00	0.00	0.00
8 3 6	CONVENIOS DE PROGRAMAS FEDERALES	0.00	0.00	0.00	43,315,637.04	43,315,637.04	43,315,637.04
<b>9 0 0</b>	<b>TRANSFERENCIAS, ASIGNACIONES, SUBSIDIOS Y OTRAS AYUDAS</b>	<b>0.00</b>	<b>0.00</b>	<b>0.00</b>	<b>0.00</b>	<b>0.00</b>	<b>0.00</b>
9 1 0	TRANSFERENCIAS INTERNAS Y ASIGNACIONES AL SECTOR PÚBLICO	0.00	0.00	0.00	0.00	0.00	0.00
9 2 0	TRANSFERENCIAS AL RESTO DEL SECTOR PÚBLICO	0.00	0.00	0.00	0.00	0.00	0.00



59

**MUNICIPIO DE COLIMA, COL.**  
**Sistema Integral de Contabilidad Gubernamental**  
**ESTADO ANALITICO DE INGRESOS**  
**DEL 1 DE ENERO AL 30 DE ABRIL DE 2018**

Análisis por: Clasificación por Rubro de Ingresos

Clave Presupuestaria	Descripción	Est Ene-Abr	AyR Ene-Abr	PrM Ene-Abr	Dev Ene-Abr	Rec Ene-Abr	Dif Ene-Abr
Rubro-Tipo-Clase							
9 3 0	SUBSIDIOS Y SUBVENCIONES	0.00	0.00	0.00	0.00	0.00	0.00
9 4 0	AYUDAS SOCIALES	0.00	0.00	0.00	0.00	0.00	0.00
9 5 0	PENSIONES Y JUBILACIONES	0.00	0.00	0.00	0.00	0.00	0.00
9 6 0	TRANSFERENCIAS A FIDEICOMISOS, MANDATOS Y ANÁLOGOS	0.00	0.00	0.00	0.00	0.00	0.00
<b>10 0 0</b>	<b>INGRESOS DERIVADOS DE FINANCIAMIENTOS</b>	<b>0.00</b>	<b>0.00</b>	<b>0.00</b>	<b>0.00</b>	<b>0.00</b>	<b>0.00</b>
10 1 0	ENDEUDAMIENTO INTERNO	0.00	0.00	0.00	0.00	0.00	0.00
10 1 1	PRÉSTAMOS A CP	0.00	0.00	0.00	0.00	0.00	0.00
10 1 2	PRÉSTAMOS A LP	0.00	0.00	0.00	0.00	0.00	0.00
10 2 0	ENDEUDAMIENTO EXTERNO	0.00	0.00	0.00	0.00	0.00	0.00
<b>TOTAL:</b>		<b>264,003,462.66</b>	<b>3,300,117.00</b>	<b>267,303,579.66</b>	<b>303,367,685.17</b>	<b>303,367,685.17</b>	<b>39,364,222.51</b>
<b>Ingresos excedentes:</b>							<b>39,364,222.51</b>



70

**MUNICIPIO DE COLIMA, COL.**  
Sistema Integral de Contabilidad Gubernamental  
**ESTADO ANALITICO DE INGRESOS**  
**DEL 1 DE ENERO AL 30 DE ABRIL DE 2018**

Análisis por: Fuente y Origen de Ingresos

Clave Presupuestaria Descripción	Est Ene-Abr	AyR Ene-Abr	PrM Ene-Abr	Dev Ene-Abr	Rec Ene-Abr	Dif Ene-Abr
<b>FF-OR-RF</b>						
<b>01 NO ETIQUETADO</b>	<b>218,994,093.94</b>	<b>3,300,117.00</b>	<b>222,294,210.94</b>	<b>218,244,855.85</b>	<b>218,244,855.85</b>	<b>-749,238.09</b>
01 RECURSOS FISCALES	125,477,320.66	0.00	125,477,320.66	123,911,997.36	123,911,997.36	-1,565,323.30
01 RECURSOS FISCALES	0.00	0.00	0.00	105,488.24	105,488.24	105,488.24
05 RECURSOS FEDERALES	93,516,773.28	3,300,117.00	96,816,890.28	94,227,370.25	94,227,370.25	710,596.97
01 FONDO GENERAL DE PARTICIPACIONES	55,720,189.00	0.00	55,720,189.00	57,759,365.66	57,759,365.66	2,039,176.66
02 FONDO DE FOMENTO MUNICIPAL	22,225,703.32	0.00	22,225,703.32	17,048,667.27	17,048,667.27	-5,177,036.05
03 TENENCIA	0.00	0.00	0.00	1,257.26	1,257.26	1,257.26
04 ISAN	1,797,497.32	0.00	1,797,497.32	1,324,977.98	1,324,977.98	-472,519.34
05 IEPS	919,614.00	0.00	919,614.00	761,993.28	761,993.28	-157,620.72
06 FONDO DE FISCALIZACION	2,551,968.32	0.00	2,551,968.32	1,727,305.90	1,727,305.90	-824,662.42
07 IEPS GASOLINA Y DIESEL	2,422,920.00	0.00	2,422,920.00	2,395,871.90	2,395,871.90	-27,048.10
08 ART. 3-B LEY DE COORDINACION FISCAL	7,878,881.32	3,300,117.00	11,178,998.32	13,207,931.00	13,207,931.00	5,329,049.68
<b>02 ETIQUETADO</b>	<b>45,009,368.72</b>	<b>0.00</b>	<b>45,009,368.72</b>	<b>85,122,829.32</b>	<b>85,122,829.32</b>	<b>40,113,460.60</b>
05 RECURSOS FEDERALES	45,009,368.72	0.00	45,009,368.72	85,122,829.32	85,122,829.32	40,113,460.60
01 FONDO DE APORTACIONES PARA LA INFRAESTRUCTURA SOCIAL MUNICIPAL FIII	11,871,418.40	0.00	11,871,418.40	10,394,488.00	10,394,488.00	-1,476,930.40
02 FONDO DE FORTALECIMIENTO MUNICIPAL FIV	33,137,950.32	0.00	33,137,950.32	31,375,284.00	31,375,284.00	-1,762,666.32
03 CONVENIOS	0.00	0.00	0.00	43,353,057.32	43,353,057.32	43,353,057.32
<b>TOTAL:</b>	<b>264,003,462.66</b>	<b>3,300,117.00</b>	<b>267,303,579.66</b>	<b>303,367,685.17</b>	<b>303,367,685.17</b>	<b>39,364,222.51</b>
<b>Ingresos excedentes:</b>						<b>39,364,222.51</b>



# MUNICIPIO DE COLIMA, COL.

Sistema Integral de Contabilidad Gubernamental

## ESTADO ANALITICO DEL EJERCICIO DEL PRESUPUESTO DE EGRESOS DEL 1 DE ENERO AL 30 DE ABRIL DE 2018

71

Análisis por: Estructura Administrativa

Clave Presupuestaria Descripción  
UP-UR

	Apr	Ene-Abr	AyR Ene-Abr	PrM Ene-Abr	Dev Ene-Abr	Pag Ene-Abr	SEje Ene-Abr
<b>01 REGIDORES</b>		<b>6,977,013.87</b>	<b>96,000.00</b>	<b>7,073,013.87</b>	<b>6,494,508.95</b>	<b>6,372,189.49</b>	<b>578,504.92</b>
01 REGIDORES		6,977,013.87	96,000.00	7,073,013.87	6,494,508.95	6,372,189.49	578,504.92
<b>02 PRESIDENCIA MUNICIPAL</b>		<b>8,213,652.13</b>	<b>2,064,586.01</b>	<b>10,278,238.14</b>	<b>8,325,818.73</b>	<b>7,582,017.47</b>	<b>1,952,419.41</b>
01 DESPACHO DE LA PRESIDENCIA MUNICIPAL		1,550,262.10	64,312.08	1,614,574.18	1,449,812.50	1,449,812.50	164,761.68
02 DIRECCION DE COMUNICACION SOCIAL		1,997,455.66	598,666.68	2,596,122.34	1,995,219.28	1,482,679.83	600,903.06
03 DIRECCION DE ATENCION Y PARTICIPACION CIUDADANA		4,665,934.37	1,401,607.25	6,067,541.62	4,880,786.95	4,649,525.14	1,186,754.67
<b>03 SECRETARIA DEL AYUNTAMIENTO</b>		<b>4,501,909.02</b>	<b>185,696.17</b>	<b>4,687,605.19</b>	<b>4,061,081.78</b>	<b>4,031,879.74</b>	<b>626,523.41</b>
01 SECRETARIA DEL AYUTAMIENTO		1,859,814.54	1,807.99	1,861,622.53	1,638,756.87	1,609,554.83	222,865.66
02 DIRECCION DEL REGISTRO CIVIL		2,642,094.48	183,888.18	2,825,982.66	2,422,324.91	2,422,324.91	403,657.75
<b>04 OFICIALIA MAYOR</b>		<b>27,508,710.18</b>	<b>10,447,892.42</b>	<b>37,956,602.60</b>	<b>19,925,047.66</b>	<b>17,158,289.65</b>	<b>18,031,554.94</b>
01 OFICIALIA MAYOR		12,472,720.74	6,587,179.59	19,059,900.33	8,302,017.18	7,810,456.70	10,757,883.15
02 DIRECCION DE SISTEMAS		1,954,275.42	278,827.18	2,233,102.60	1,814,589.94	1,384,587.65	418,512.66
03 DIRECCION DE RECURSOS HUMANOS		3,447,142.89	24,757.42	3,471,900.31	2,097,364.19	2,096,112.59	1,374,536.12
04 DIRECCION DE RECURSOS MATERIALES Y CONTROL PATRIMONIAL		5,098,541.29	2,494,046.49	7,592,587.78	2,747,864.83	1,855,543.80	4,844,722.95
05 DIRECCION DE SERVICIOS GENERALES		3,188,121.95	1,033,458.76	4,221,580.71	3,644,539.41	2,692,916.80	577,041.30
06 DIRECCION DE TALLER MECANICO		1,347,907.89	29,622.98	1,377,530.87	1,318,672.11	1,318,672.11	58,858.76
<b>05 TESORERIA MUNICIPAL</b>		<b>12,587,032.34</b>	<b>9,272,455.74</b>	<b>21,859,488.08</b>	<b>17,358,577.72</b>	<b>12,064,422.17</b>	<b>4,500,910.36</b>
01 TESORERIA		710,734.66	652,933.36	1,363,668.02	941,737.07	941,737.07	421,930.95
02 DIRECCION DE INGRESOS		2,512,408.21	785,195.63	3,297,603.84	2,727,242.99	2,727,135.99	570,360.85
03 DIRECCION DE EGRESOS Y CONTABILIDAD		6,870,687.97	7,758,878.34	14,629,566.31	11,309,670.94	6,018,107.39	3,319,895.37
04 DIRECCION DE INSPECCION Y LICENCIAS		2,493,201.50	75,448.41	2,568,649.91	2,379,926.72	2,377,441.72	188,723.19
<b>06 ASUNTOS JURIDICOS</b>		<b>1,501,399.48</b>	<b>9,188.45</b>	<b>1,510,587.93</b>	<b>1,875,858.03</b>	<b>1,875,858.03</b>	<b>-365,270.10</b>
01 DIRECCION GENERAL DE ASUNTOS JURIDICOS		1,501,399.48	9,188.45	1,510,587.93	1,875,858.03	1,875,858.03	-365,270.10
<b>07 SERVICIOS PUBLICOS</b>		<b>51,103,265.51</b>	<b>5,465,330.23</b>	<b>56,568,595.74</b>	<b>49,276,398.04</b>	<b>48,388,552.49</b>	<b>7,292,197.70</b>
01 DIRECCION GENERAL DE SERVICIOS PUBLICOS		2,207,470.23	260,218.05	2,467,688.28	1,882,297.50	1,783,726.28	585,390.78
02 DIRECCION DE LIMPIA Y SANIDAD		16,368,473.06	2,071,327.62	18,439,800.68	15,577,923.64	15,279,650.97	2,861,877.04
03 DIRECCION DE PARQUES Y JARDINES		16,919,232.95	578,862.69	17,498,095.64	15,613,382.04	15,408,784.28	1,884,713.60
04 DIRECCION DE ALUMBRADO PUBLICO		15,608,089.27	2,554,921.87	18,163,011.14	16,202,794.86	15,916,390.96	1,960,216.28
<b>08 DESARROLLO SUSTENTABLE</b>		<b>20,886,448.91</b>	<b>38,767,239.24</b>	<b>59,653,688.15</b>	<b>27,389,140.55</b>	<b>25,777,693.30</b>	<b>32,264,547.60</b>
01 DIRECCION GENERAL DE DESARROLLO SUSTENTABLE		956,405.15	49,372.57	1,005,777.72	802,350.28	800,473.48	203,427.44
02 DIRECCION DE DESARROLLO URBANO		2,487,014.98	2,452.92	2,489,467.90	2,313,229.91	2,313,229.91	176,237.99
03 DIRECCION DE ECOLOGIA		965,141.10	1,198.51	966,339.61	927,319.43	926,693.73	39,020.18
04 DIRECCION DE CONSTRUCCION		10,055,730.92	38,691,766.55	48,747,497.47	18,436,841.15	16,987,160.82	30,310,656.32
05 DIRECCION DE MANTENIMIENTO		6,422,156.76	22,448.69	6,444,605.45	4,909,399.78	4,750,135.36	1,535,205.67
<b>09 CONTRALORIA MUNICIPAL</b>		<b>946,260.42</b>	<b>0.00</b>	<b>946,260.42</b>	<b>943,359.22</b>	<b>943,359.22</b>	<b>2,901.20</b>
01 CONTRALORIA MUNICIPAL		946,260.42	0.00	946,260.42	943,359.22	943,359.22	2,901.20
<b>10 DIRECCIÓN GENERAL DE TRÁNSITO MUNICIPAL Y SEGURIDAD</b>		<b>15,160,854.70</b>	<b>172,115.86</b>	<b>15,332,970.56</b>	<b>14,204,635.21</b>	<b>13,832,331.75</b>	<b>1,128,335.35</b>



# MUNICIPIO DE COLIMA, COL.

71v

## Sistema Integral de Contabilidad Gubernamental ESTADO ANALITICO DEL EJERCICIO DEL PRESUPUESTO DE EGRESOS DEL 1 DE ENERO AL 30 DE ABRIL DE 2018

Análisis por: Estructura Administrativa

Clave Presupuestaria UP-UR	Descripción	Apr Ene-Abr	AyR Ene-Abr	PrM Ene-Abr	Dev Ene-Abr	Pag Ene-Abr	SEje Ene-Abr
<b>CIUDADANA</b>							
01	DIRECCIÓN GENERAL DE TRÁNSITO MUNICIPAL Y SEGURIDAD CIUDADANA	15,160,854.70	172,115.86	15,332,970.56	14,204,635.21	13,832,331.75	1,128,335.35
<b>11</b>	<b>DESARROLLO HUMANO</b>	<b>22,020,715.62</b>	<b>5,069,530.70</b>	<b>27,090,246.32</b>	<b>23,680,204.98</b>	<b>21,863,384.76</b>	<b>3,410,041.34</b>
01	DIRECCION GENERAL DE DESARROLLO HUMANO	391,285.02	0.00	391,285.02	385,813.78	385,813.78	5,471.24
02	DIRECCION DE DESARROLLO ECONOMICO	2,195,921.07	2,194,589.76	4,390,510.83	3,908,052.08	3,908,052.08	482,458.75
03	DIRECCION DE DESARROLLO RURAL	1,741,512.20	16,595.97	1,758,108.17	1,271,472.42	1,263,556.88	486,635.75
04	DIRECCION DE DESARROLLO SOCIAL	4,833,741.91	8,760.16	4,842,502.07	3,474,919.87	3,088,736.52	1,367,582.20
05	DIRECCION GENERAL ADJUNTA DE CULTURA Y EDUCACION	6,816,728.42	2,668,846.62	9,485,575.04	8,987,544.16	7,611,433.86	498,030.88
06	DIRECCION GENERAL ADJUNTA DE DEPORTES	3,890,197.65	150,912.37	4,041,110.02	3,616,592.96	3,570,643.43	424,517.06
07	DIRECCION DE ABASTO Y COMERCIALIZACION	2,151,329.35	29,825.82	2,181,155.17	2,035,809.71	2,035,148.21	145,345.46
<b>12</b>	<b>PLANEACION</b>	<b>1,489,148.91</b>	<b>81,930.33</b>	<b>1,571,079.24</b>	<b>1,407,691.31</b>	<b>1,407,691.31</b>	<b>163,387.93</b>
01	DIRECCION GENERAL DE PLANEACION	1,489,148.91	81,930.33	1,571,079.24	1,407,691.31	1,407,691.31	163,387.93
<b>13</b>	<b>CATASTRO</b>	<b>1,521,523.61</b>	<b>8,081.45</b>	<b>1,529,605.06</b>	<b>1,461,416.44</b>	<b>1,461,130.34</b>	<b>68,188.62</b>
01	DIRECCION GENERAL DE CATASTRO	1,521,523.61	8,081.45	1,529,605.06	1,461,416.44	1,461,130.34	68,188.62
<b>14</b>	<b>JUBILADOS Y PENSIONADOS</b>	<b>28,373,402.24</b>	<b>485,284.09</b>	<b>28,858,686.33</b>	<b>28,167,048.68</b>	<b>28,167,048.68</b>	<b>691,637.65</b>
01	JUBILADOS Y PENSIONADOS	28,373,402.24	485,284.09	28,858,686.33	28,167,048.68	28,167,048.68	691,637.65
<b>15</b>	<b>ORGANISMOS AUTONOMOS</b>	<b>17,830,957.08</b>	<b>5,784,008.54</b>	<b>23,614,965.62</b>	<b>21,766,759.46</b>	<b>20,481,790.17</b>	<b>1,848,206.16</b>
01	OPDS	17,830,957.08	5,784,008.54	23,614,965.62	21,766,759.46	20,481,790.17	1,848,206.16
<b>16</b>	<b>OFICINA DE RESILIENCIA</b>	<b>98,523.18</b>	<b>42,371.61</b>	<b>140,894.79</b>	<b>192,795.06</b>	<b>192,795.06</b>	<b>-51,900.27</b>
01	DIRECCION GENERAL DE RESILIENCIA	98,523.18	42,371.61	140,894.79	192,795.06	192,795.06	-51,900.27
<b>TOTAL:</b>		<b>220,720,817.20</b>	<b>77,951,710.84</b>	<b>298,672,528.04</b>	<b>226,530,341.82</b>	<b>211,600,433.63</b>	<b>72,142,186.22</b>



Análisis por: Objeto del Gasto

## MUNICIPIO DE COLIMA, COL.

Sistema Integral de Contabilidad Gubernamental

ESTADO ANALITICO DEL EJERCICIO DEL PRESUPUESTO DE EGRESOS  
DEL 1 DE ENERO AL 30 DE ABRIL DE 2018

72

Clave Presupuestaria Cap-Con-PGen	Descripción	Apr Ene-Abr	AyR Ene-Abr	PrM Ene-Abr	Dev Ene-Abr	Pag Ene-Abr	SEje Ene-Abr
<b>1 0 0</b>	<b>SERVICIOS PERSONALES</b>	<b>118,411,563.88</b>	<b>7,938,450.94</b>	<b>126,350,014.82</b>	<b>111,262,326.45</b>	<b>111,119,975.51</b>	<b>15,087,688.37</b>
1 1 0	REMUNERACIONES AL PERSONAL DE CARACTER PERMANENTE	39,762,936.65	218,156.80	39,981,093.45	38,985,639.19	38,985,639.19	995,454.26
1 1 1	DIETAS	1,826,375.92	0.00	1,826,375.92	1,812,229.46	1,812,229.46	14,146.46
1 1 2	HABERES	0.00	0.00	0.00	0.00	0.00	0.00
1 1 3	SUELDOS BASE AL PERSONAL PERMANENTE	37,936,560.73	218,156.80	38,154,717.53	37,173,409.73	37,173,409.73	981,307.80
1 1 4	REMUNERACIONES POR ADSCRIPCIÓN LABORAL EN EL EXTRANJERO	0.00	0.00	0.00	0.00	0.00	0.00
1 2 0	REMUNERACIONES AL PERSONAL DE CARÁCTER TRANSITORIO	10,067,226.68	1,536,485.93	11,603,712.61	9,611,178.23	9,553,021.90	1,992,534.38
1 2 1	HONORARIOS ASIMILABLES A SALARIOS	949,028.00	0.00	949,028.00	794,648.74	736,492.41	154,379.26
1 2 2	SUELDOS BASE AL PERSONAL EVENTUAL	9,094,198.68	1,536,485.93	10,630,684.61	8,816,529.49	8,816,529.49	1,814,155.12
1 2 3	RETRIBUCIONES POR SERVICIOS DE CARÁCTER SOCIAL	24,000.00	0.00	24,000.00	0.00	0.00	24,000.00
1 2 4	RETRIBUCIÓN A LOS REPRESENTANTES DE LOS TRABAJADORES Y DE LOS PATRONES EN LA JUNTA DE CONCILIACIÓN Y ARBITRAJE	0.00	0.00	0.00	0.00	0.00	0.00
1 3 0	REMUNERACIONES ADICIONALES Y ESPECIALES	18,579,777.36	728,713.09	19,308,490.45	18,977,691.97	18,977,691.97	330,798.48
1 3 1	PRIMAS POR AÑOS DE SERVICIOS EFECTIVOS PRESTADOS	0.00	0.00	0.00	0.00	0.00	0.00
1 3 2	PRIMAS DE VACACIONES, DOMINICAL Y GRATIFICACIÓN DE FIN DE AÑO	3,994,667.00	35,408.18	4,030,075.18	3,894,384.65	3,894,384.65	135,690.53
1 3 3	HORAS EXTRAORDINARIAS	782,851.88	449,123.60	1,231,975.48	1,216,357.60	1,216,357.60	15,617.88
1 3 4	COMPENSACIONES	13,802,258.48	244,181.31	14,046,439.79	13,866,949.72	13,866,949.72	179,490.07
1 3 5	SOBREHABERES	0.00	0.00	0.00	0.00	0.00	0.00
1 3 6	ASIGNACIONES DE TÉCNICO, DE MANDO, POR COMISIÓN, DE VUELO Y DE TÉCNICO ESPECIAL	0.00	0.00	0.00	0.00	0.00	0.00
1 3 7	HONORARIOS ESPECIALES	0.00	0.00	0.00	0.00	0.00	0.00
1 3 8	PARTICIPACIONES POR VIGILANCIA EN EL CUMPLIMIENTO DE LAS LEYES Y CUSTODIA DE VALORES	0.00	0.00	0.00	0.00	0.00	0.00
1 4 0	SEGURIDAD SOCIAL	7,610,096.68	4,764,089.37	12,374,186.05	5,745,033.62	5,744,839.01	6,629,152.43
1 4 1	APORTACIONES DE SEGURIDAD SOCIAL	6,055,868.88	3,209,861.57	9,265,730.45	4,627,757.23	4,627,614.16	4,637,973.22
1 4 2	APORTACIONES A FONDOS DE VIVIENDA	0.00	0.00	0.00	0.00	0.00	0.00
1 4 3	APORTACIONES AL SISTEMA PARA EL RETIRO	1,554,227.80	1,554,227.80	3,108,455.60	1,117,276.39	1,117,224.85	1,991,179.21
1 4 4	APORTACIONES PARA SEGUROS	0.00	0.00	0.00	0.00	0.00	0.00
1 5 0	OTRAS PRESTACIONES SOCIALES Y ECONOMICAS	39,807,245.11	691,005.75	40,498,250.86	37,942,783.44	37,858,783.44	2,555,467.42
1 5 1	CUOTAS PARA EL FONDO DE AHORRO Y FONDO DE TRABAJO	1,322,933.08	96,000.00	1,418,933.08	420,000.00	336,000.00	998,933.08
1 5 2	INDEMNIZACIONES	0.00	0.00	0.00	0.00	0.00	0.00
1 5 3	PRESTACIONES Y HABERES DE RETIRO	0.00	0.00	0.00	0.00	0.00	0.00
1 5 4	PRESTACIONES CONTRACTUALES	38,484,312.03	595,005.75	39,079,317.78	37,522,783.44	37,522,783.44	1,556,534.34





Análisis por: Objeto del Gasto

# MUNICIPIO DE COLIMA, COL.

Sistema Integral de Contabilidad Gubernamental

## ESTADO ANALITICO DEL EJERCICIO DEL PRESUPUESTO DE EGRESOS DEL 1 DE ENERO AL 30 DE ABRIL DE 2018

726

Clave Presupuestaria	Descripción	Apr Ene-Abr	AyR Ene-Abr	PrM Ene-Abr	Dev Ene-Abr	Pag Ene-Abr	SEje Ene-Abr
Cap-Con-PGen							
1 5 5	APOYOS A LA CAPACITACIÓN DE LOS SERVIDORES PÚBLICOS	0.00	0.00	0.00	0.00	0.00	0.00
1 5 9	OTRAS PRESTACIONES SOCIALES Y ECONÓMICAS	0.00	0.00	0.00	0.00	0.00	0.00
1 6 0	PREVISIONES	2,584,281.40	0.00	2,584,281.40	0.00	0.00	2,584,281.40
1 6 1	PREVISIONES DE CARÁCTER LABORAL, ECONÓMICA Y DE SEGURIDAD SOCIAL	2,584,281.40	0.00	2,584,281.40	0.00	0.00	2,584,281.40
1 7 1	ESTÍMULOS	0.00	0.00	0.00	0.00	0.00	0.00
1 7 2	RECOMPENSAS	0.00	0.00	0.00	0.00	0.00	0.00
<b>2 0 0</b>	<b>MATERIALES Y SUMINISTROS</b>	<b>10,960,003.88</b>	<b>4,234,104.80</b>	<b>15,194,108.68</b>	<b>7,725,804.52</b>	<b>5,863,524.50</b>	<b>7,468,304.16</b>
2 1 0	MATERIALES DE ADMINISTRACION, EMISION DE DOCUMENTOS Y ARTICULOS OFICIALES	1,213,570.40	262,686.08	1,476,256.48	560,357.73	141,212.40	915,898.75
2 1 1	MATERIALES, ÚTILES Y EQUIPOS MENORES DE OFICINA	311,349.16	246,714.52	558,063.68	311,229.62	8,113.50	246,834.06
2 1 2	MATERIALES Y ÚTILES DE IMPRESIÓN Y REPRODUCCIÓN	247,775.00	0.00	247,775.00	140,113.11	53,329.21	107,661.89
2 1 3	MATERIAL ESTADÍSTICO Y GEOGRÁFICO	0.00	0.00	0.00	0.00	0.00	0.00
2 1 4	MATERIALES, ÚTILES Y EQUIPOS MENORES DE TECNOLOGÍAS DE LA INFORMACIÓN Y COMUNICACIONES	22,154.00	0.00	22,154.00	211.00	211.00	21,943.00
2 1 5	MATERIAL IMPRESO E INFORMACIÓN DIGITAL	571,592.76	6,173.08	577,765.84	89,993.88	60,748.57	487,771.96
2 1 6	MATERIAL DE LIMPIEZA	38,820.40	0.00	38,820.40	541.72	541.72	38,278.68
2 1 7	MATERIALES Y ÚTILES DE ENSEÑANZA	21,879.08	9,798.48	31,677.56	18,268.40	18,268.40	13,409.16
2 1 8	MATERIALES PARA EL REGISTRO E IDENTIFICACIÓN DE BIENES Y PERSONAS	0.00	0.00	0.00	0.00	0.00	0.00
2 2 0	ALIMENTOS Y UTENSILIOS	145,884.20	61,943.75	207,827.95	48,279.43	31,901.12	159,548.52
2 2 1	PRODUCTOS ALIMENTICIOS PARA PERSONAS	128,170.00	61,943.75	190,113.75	47,816.64	31,438.33	142,297.11
2 2 2	PRODUCTOS ALIMENTICIOS PARA ANIMALES	15,609.80	0.00	15,609.80	0.00	0.00	15,609.80
2 2 3	UTENSILIOS PARA EL SERVICIO DE ALIMENTACIÓN	2,104.40	0.00	2,104.40	462.79	462.79	1,641.61
2 3 1	PRODUCTOS ALIMENTICIOS, AGROPECUARIOS Y FORESTALES ADQUIRIDOS COMO MATERIA PRIMA	0.00	0.00	0.00	0.00	0.00	0.00
2 3 2	INSUMOS TEXTILES ADQUIRIDOS COMO MATERIA PRIMA	0.00	0.00	0.00	0.00	0.00	0.00
2 3 3	PRODUCTOS DE PAPEL, CARTÓN E IMPRESOS ADQUIRIDOS COMO MATERIA PRIMA	0.00	0.00	0.00	0.00	0.00	0.00
2 3 4	COMBUSTIBLES, LUBRICANTES, ADITIVOS, CARBÓN Y SUS DERIVADOS ADQUIRIDOS COMO MATERIA PRIMA	0.00	0.00	0.00	0.00	0.00	0.00
2 3 5	PRODUCTOS QUÍMICOS, FARMACÉUTICOS Y DE LABORATORIO ADQUIRIDOS COMO MATERIA PRIMA	0.00	0.00	0.00	0.00	0.00	0.00
2 3 6	PRODUCTOS METÁLICOS Y A BASE DE MINERALES NO METÁLICOS ADQUIRIDOS COMO MATERIA PRIMA	0.00	0.00	0.00	0.00	0.00	0.00
2 3 7	PRODUCTOS DE CUERO, PIEL, PLÁSTICO Y HULE ADQUIRIDOS COMO MATERIA PRIMA	0.00	0.00	0.00	0.00	0.00	0.00
2 3 8	MERCANCÍAS ADQUIRIDAS PARA SU COMERCIALIZACIÓN	0.00	0.00	0.00	0.00	0.00	0.00



Análisis por: Objeto del Gasto

73

**MUNICIPIO DE COLIMA, COL.**  
**Sistema Integral de Contabilidad Gubernamental**  
**ESTADO ANALITICO DEL EJERCICIO DEL PRESUPUESTO DE EGRESOS**  
**DEL 1 DE ENERO AL 30 DE ABRIL DE 2018**

Clave Presupuestaria	Descripción	Apr	Ene-Abr	AyR	Ene-Abr	PrM	Ene-Abr	Dev	Ene-Abr	Pag	Ene-Abr	SEje	Ene-Abr
Cap-Con-PGen													
2 3 9	OTROS PRODUCTOS ADQUIRIDOS COMO MATERIA PRIMA		0.00		0.00		0.00		0.00		0.00		0.00
2 4 0	MATERIALES Y ARTICULOS DE CONSTRUCCION Y DE REPARACION		1,342,713.60		1,108,371.00		2,451,084.60		848,993.31		431,313.95		1,602,091.29
2 4 1	PRODUCTOS MINERALES NO METÁLICOS		0.00		0.00		0.00		0.00		0.00		0.00
2 4 2	CEMENTO Y PRODUCTOS DE CONCRETO		0.00		0.00		0.00		0.00		0.00		0.00
2 4 3	CAL, YESO Y PRODUCTOS DE YESO		0.00		0.00		0.00		0.00		0.00		0.00
2 4 4	MADERA Y PRODUCTOS DE MADERA		0.00		0.00		0.00		0.00		0.00		0.00
2 4 5	VIDRIO Y PRODUCTOS DE VIDRIO		0.00		0.00		0.00		0.00		0.00		0.00
2 4 6	MATERIAL ELÉCTRICO Y ELECTRÓNICO		874,500.00		655,875.00		1,530,375.00		608,358.00		429,712.20		922,017.00
2 4 7	ARTÍCULOS METÁLICOS PARA LA CONSTRUCCIÓN		15,991.68		0.00		15,991.68		4,848.34		0.00		11,143.34
2 4 8	MATERIALES COMPLEMENTARIOS		0.00		0.00		0.00		0.00		0.00		0.00
2 4 9	OTROS MATERIALES Y ARTÍCULOS DE CONSTRUCCIÓN Y REPARACIÓN		452,221.92		452,496.00		904,717.92		235,786.97		1,601.75		668,930.95
2 5 0	PRODUCTOS QUIMICOS, FARMACEUTICOS Y DE LABORATORIO		180,806.96		92,997.87		273,804.83		90,660.50		0.00		183,144.33
2 5 1	PRODUCTOS QUÍMICOS BÁSICOS		4,022.64		0.00		4,022.64		0.00		0.00		4,022.64
2 5 2	FERTILIZANTES, PESTICIDAS Y OTROS AGROQUÍMICOS		38,663.28		34,664.55		73,327.83		0.00		0.00		73,327.83
2 5 3	MEDICINAS Y PRODUCTOS FARMACÉUTICOS		117,249.64		58,333.32		175,582.96		83,099.02		0.00		92,483.94
2 5 4	MATERIALES, ACCESORIOS Y SUMINISTROS MÉDICOS		20,871.40		0.00		20,871.40		7,561.48		0.00		13,309.92
2 5 5	MATERIALES, ACCESORIOS Y SUMINISTROS DE LABORATORIO		0.00		0.00		0.00		0.00		0.00		0.00
2 5 6	FIBRAS SINTÉTICAS, HULES, PLÁSTICOS Y DERIVADOS		0.00		0.00		0.00		0.00		0.00		0.00
2 5 9	OTROS PRODUCTOS QUÍMICOS		0.00		0.00		0.00		0.00		0.00		0.00
2 6 0	COMBUSTIBLES, LUBRICANTES Y ADITIVOS		5,803,199.20		2,045,182.05		7,848,381.25		5,338,570.90		4,829,904.52		2,509,810.35
2 6 1	COMBUSTIBLES, LUBRICANTES Y ADITIVOS		5,803,199.20		2,045,182.05		7,848,381.25		5,338,570.90		4,829,904.52		2,509,810.35
2 6 2	CARBÓN Y SUS DERIVADOS		0.00		0.00		0.00		0.00		0.00		0.00
2 7 0	VESTUARIO, BLANCOS, PRENDAS DE PROTECCION Y ARTICULOS DEPORTIVOS		778,983.84		540,366.14		1,319,349.98		341,255.21		271,471.23		978,094.77
2 7 1	VESTUARIO Y UNIFORMES		371,356.16		164,314.37		535,670.53		242,892.40		198,963.20		292,778.13
2 7 2	PRENDAS DE SEGURIDAD Y PROTECCIÓN PERSONAL		378,186.20		363,080.03		741,266.23		75,128.01		72,508.03		666,138.22
2 7 3	ARTÍCULOS DEPORTIVOS		25,943.48		12,971.74		38,915.22		23,234.80		0.00		15,680.42
2 7 4	PRODUCTOS TEXTILES		0.00		0.00		0.00		0.00		0.00		0.00
2 7 5	BLANCOS Y OTROS PRODUCTOS TEXTILES, EXCEPTO PRENDAS DE VESTIR		3,498.00		0.00		3,498.00		0.00		0.00		3,498.00
2 8 0	MATERIALES Y SUMINISTROS PARA SEGURIDAD		584,107.60		0.00		584,107.60		152,941.64		0.00		431,165.96
2 8 1	SUSTANCIAS Y MATERIALES EXPLOSIVOS		0.00		0.00		0.00		0.00		0.00		0.00
2 8 2	MATERIALES DE SEGURIDAD PÚBLICA		584,107.60		0.00		584,107.60		152,941.64		0.00		431,165.96
2 8 3	PRENDAS DE PROTECCIÓN PARA SEGURIDAD PÚBLICA Y		0.00		0.00		0.00		0.00		0.00		0.00



Análisis por: Objeto del Gasto

730

**MUNICIPIO DE COLIMA, COL.**  
**Sistema Integral de Contabilidad Gubernamental**  
**ESTADO ANALITICO DEL EJERCICIO DEL PRESUPUESTO DE EGRESOS**  
**DEL 1 DE ENERO AL 30 DE ABRIL DE 2018**

Clave Presupuestaria	Descripción	Apr	Ene-Abr	AyR Ene-Abr	PrM Ene-Abr	Dev Ene-Abr	Pag Ene-Abr	SEje Ene-Abr
Cap-Con-PGen								
	<i>NACIONAL</i>							
2 9 0	HERRAMIENTAS, REFACCIONES Y ACCESORIOS MENORES		910,738.08	122,557.91	1,033,295.99	344,745.80	157,721.28	688,550.19
2 9 1	HERRAMIENTAS MENORES		399,602.16	63,129.41	462,731.57	293,208.06	120,936.29	169,523.51
2 9 2	REFACCIONES Y ACCESORIOS MENORES DE EDIFICIOS		14,575.00	0.00	14,575.00	0.00	0.00	14,575.00
2 9 3	REFACCIONES Y ACCESORIOS MENORES DE MOBILIARIO Y EQUIPO DE ADMINISTRACIÓN, EDUCACIONAL Y RECREATIVO		0.00	0.00	0.00	0.00	0.00	0.00
2 9 4	REFACCIONES Y ACCESORIOS MENORES DE EQUIPO DE CÓMPUTO Y TECNOLOGÍAS DE LA INFORMACIÓN		39,060.96	59,428.50	98,489.46	23,717.63	13,364.88	74,771.83
2 9 5	REFACCIONES Y ACCESORIOS MENORES DE EQUIPO E INSTRUMENTAL MÉDICO Y DE LABORATORIO		0.00	0.00	0.00	0.00	0.00	0.00
2 9 6	REFACCIONES Y ACCESORIOS MENORES DE EQUIPO DE TRANSPORTE		378,333.32	0.00	378,333.32	27,820.11	23,420.11	350,513.21
2 9 7	REFACCIONES Y ACCESORIOS MENORES DE EQUIPO DE DEFENSA Y SEGURIDAD		0.00	0.00	0.00	0.00	0.00	0.00
2 9 8	REFACCIONES Y ACCESORIOS MENORES DE MAQUINARIA Y OTROS EQUIPOS		79,166.64	0.00	79,166.64	0.00	0.00	79,166.64
2 9 9	REFACCIONES Y ACCESORIOS MENORES OTROS BIENES MUEBLES		0.00	0.00	0.00	0.00	0.00	0.00
<b>3 0 0</b>	<b>SERVICIOS GENERALES</b>		<b>23,406,461.68</b>	<b>12,180,350.68</b>	<b>35,586,812.36</b>	<b>25,675,871.18</b>	<b>21,802,201.04</b>	<b>9,910,941.18</b>
3 1 0	SERVICIOS BÁSICOS		11,828,034.88	1,740,117.36	13,568,152.24	12,964,736.30	12,964,736.30	603,415.94
3 1 1	ENERGÍA ELÉCTRICA		11,510,550.28	1,673,704.36	13,184,254.64	12,723,104.00	12,723,104.00	461,150.64
3 1 2	GAS		932.80	0.00	932.80	451.44	451.44	481.36
3 1 3	AGUA		0.00	0.00	0.00	0.00	0.00	0.00
3 1 4	TELEFONÍA TRADICIONAL		219,011.88	54,752.97	273,764.85	200,172.31	200,172.31	73,592.54
3 1 5	TELEFONÍA CELULAR		5,830.00	11,660.03	17,490.03	14,968.15	14,968.15	-2,521.88
3 1 6	SERVICIOS DE TELECOMUNICACIONES Y SATELITES.		0.00	0.00	0.00	0.00	0.00	0.00
3 1 7	SERVICIOS DE ACCESO A INTERNET REDES Y PROCESAMIENTO DE INFORMACIÓN		34,774.08	0.00	34,774.08	4,647.47	4,647.47	30,126.61
3 1 8	SERVICIOS POSTALES Y TELEGRAFICOS		5,600.96	0.00	5,600.96	1,800.93	1,800.93	3,800.03
3 1 9	SERVICIOS INTEGRALES Y OTROS SERVICIOS		51,334.88	0.00	51,334.88	19,592.00	19,592.00	31,742.88
3 2 0	SERVICIOS DE ARRENDAMIENTO		614,723.72	819,808.12	1,434,531.84	1,157,202.63	210,688.88	277,329.21
3 2 1	ARRENDAMIENTO DE TERRENOS		0.00	0.00	0.00	0.00	0.00	0.00
3 2 2	ARRENDAMIENTO DE EDIFICIOS		436,101.96	717,904.20	1,154,006.16	1,121,368.89	210,688.88	32,637.27
3 2 3	ARRENDAMIENTO DE MOBILIARIO Y EQUIPO DE ADMINISTRACIÓN, EDUCACIONAL Y RECREATIVO		47,776.84	87,450.00	135,226.84	0.00	0.00	135,226.84
3 2 4	ARRENDAMIENTO DE EQUIPO E INSTRUMENTAL MÉDICO Y DE LABORATORIO		0.00	0.00	0.00	0.00	0.00	0.00
3 2 5	ARRENDAMIENTO DE EQUIPO DE TRANSPORTE		11,622.08	5,830.00	17,452.08	0.00	0.00	17,452.08



Analisis por: Objeto del Gasto

MUNICIPIO DE COLIMA, COL.

74

Sistema Integral de Contabilidad Gubernamental

ESTADO ANALITICO DEL EJERCICIO DEL PRESUPUESTO DE EGRESOS

DEL 1 DE ENERO AL 30 DE ABRIL DE 2018

Clave Presupuestaria	Descripción	Apr	Ene-Abr	AyR	Ene-Abr	PrM	Ene-Abr	Dev	Ene-Abr	Pag	Ene-Abr	SEje	Ene-Abr
Cap-Con-PGen													
3 2 6	ARRENDAMIENTO DE MAQUINARIA, OTROS EQUIPOS Y HERRAMIENTAS		0.00		0.00		0.00		0.00		0.00		0.00
3 2 7	ARRENDAMIENTO DE ACTIVOS INTANGIBLES		56,551.00		0.00		56,551.00		0.00		0.00		56,551.00
3 2 8	ARRENDAMIENTO FINANCIERO		0.00		0.00		0.00		0.00		0.00		0.00
3 2 9	OTROS ARRENDAMIENTOS		62,671.84		8,623.92		71,295.76		35,833.74		0.00		35,462.02
3 3 0	SERVICIOS PROFESIONALES, CIENTIFICOS, TECNICOS Y OTROS SERVICIOS		893,072.64		1,490,125.75		2,383,198.39		1,060,622.54		729,687.89		1,322,575.85
3 3 1	SERVICIOS LEGALES, DE CONTABILIDAD, AUDITORÍA Y RELACIONADOS		81,201.64		266,798.36		348,000.00		348,000.00		348,000.00		0.00
3 3 2	SERVICIOS DE DISEÑO, ARQUITECTURA, INGENIERÍA Y ACTIVIDADES RELACIONADAS		0.00		0.00		0.00		0.00		0.00		0.00
3 3 3	SERVICIOS DE CONSULTORÍA ADMINISTRATIVA, PROCESOS, TÉCNICA Y EN TECNOLOGÍAS DE LA INFORMACIÓN		338,426.44		305,094.03		643,520.47		475,518.80		191,295.60		168,001.67
3 3 4	SERVICIOS DE CAPACITACIÓN		158,675.12		0.00		158,675.12		44,289.00		44,289.00		114,386.12
3 3 5	SERVICIOS DE INVESTIGACIÓN CIENTÍFICA Y DESARROLLO		0.00		0.00		0.00		0.00		0.00		0.00
3 3 6	SERVICIOS DE APOYO ADMINISTRATIVO, TRADUCCIÓN, FOTOCOPIADO E IMPRESIÓN		78,923.56		104,940.00		183,863.56		137,807.75		91,096.30		46,055.81
3 3 7	SERVICIOS DE PROTECCIÓN Y SEGURIDAD		0.00		0.00		0.00		0.00		0.00		0.00
3 3 8	SERVICIOS DE VIGILANCIA		0.00		0.00		0.00		0.00		0.00		0.00
3 3 9	SERVICIOS PROFESIONALES, CIENTÍFICOS Y TÉCNICOS INTEGRALES		235,845.88		813,293.36		1,049,139.24		55,006.99		55,006.99		994,132.25
3 4 0	SERVICIOS FINANCIEROS, BANCARIOS Y COMERCIALES		1,904,673.00		1,860,039.80		3,764,712.80		2,075,892.33		2,075,892.33		1,688,820.47
3 4 1	SERVICIOS FINANCIEROS Y BANCARIOS		695,001.36		1,222,052.52		1,917,053.88		1,457,450.50		1,457,450.50		459,603.38
3 4 2	SERVICIOS DE COBRANZA, INVESTIGACIÓN CREDITICIA Y SIMILAR		592,757.48		0.00		592,757.48		529,839.52		529,839.52		62,917.96
3 4 3	SERVICIOS DE RECAUDACIÓN, TRASLADO Y CUSTODIA DE VALORES		252,350.00		0.00		252,350.00		63,869.31		63,869.31		188,480.69
3 4 4	SEGUROS DE RESPONSABILIDAD PATRIMONIAL Y FIANZAS		0.00		0.00		0.00		0.00		0.00		0.00
3 4 5	SEGURO DE BIENES PATRIMONIALES		364,564.16		637,987.28		1,002,551.44		24,733.00		24,733.00		977,818.44
3 4 6	ALMACENAJE, ENVASE Y EMBALAJE		0.00		0.00		0.00		0.00		0.00		0.00
3 4 7	FLETES Y MANIOBRAS		0.00		0.00		0.00		0.00		0.00		0.00
3 4 8	COMISIONES POR VENTAS		0.00		0.00		0.00		0.00		0.00		0.00
3 4 9	SERVICIOS FINANCIEROS, BANCARIOS Y COMERCIALES INTEGRALES		0.00		0.00		0.00		0.00		0.00		0.00
3 5 0	SERVICIOS DE INSTALACION, REPARACION, MANTENIMIENTO Y CONSERVACION		2,684,924.48		366,967.93		3,051,892.41		1,008,043.02		497,316.98		2,043,849.39
3 5 1	CONSERVACIÓN Y MANTENIMIENTO MENOR DE INMUEBLES		88,633.48		25,687.19		114,320.67		19,080.04		11,361.04		95,240.63
3 5 2	INSTALACIÓN, REPARACIÓN Y MANTENIMIENTO DE		54,540.92		0.00		54,540.92		962.80		962.80		53,578.12



Análisis por: Objeto del Gasto

## MUNICIPIO DE COLIMA, COL.

746

Sistema Integral de Contabilidad Gubernamental

ESTADO ANALITICO DEL EJERCICIO DEL PRESUPUESTO DE EGRESOS  
DEL 1 DE ENERO AL 30 DE ABRIL DE 2018

Clave Presupuestaria	Descripción	Apr Ene-Abr	AyR Ene-Abr	PrM Ene-Abr	Dev Ene-Abr	Pag Ene-Abr	SEje Ene-Abr
Cap-Con-PGen							
	<b>MOBILIARIO Y EQUIPO DE ADMINISTRACIÓN, EDUCACIONAL Y RECREATIVO</b>						
3 5 3	INSTALACIÓN, REPARACIÓN Y MANTENIMIENTO DE EQUIPO DE CÓMPUTO Y TECNOLOGÍA DE LA INFORMACIÓN	5,830.00	627.50	6,457.50	5,000.00	0.00	1,457.50
3 5 4	INSTALACIÓN, REPARACIÓN Y MANTENIMIENTO DE EQUIPO E INSTRUMENTAL MÉDICO Y DE LABORATORIO	0.00	0.00	0.00	0.00	0.00	0.00
3 5 5	REPARACIÓN Y MANTENIMIENTO DE EQUIPO DE TRANSPORTE	0.00	0.00	0.00	0.00	0.00	0.00
3 5 6	REPARACIÓN Y MANTENIMIENTO DE EQUIPO DE DEFENSA Y SEGURIDAD	0.00	0.00	0.00	0.00	0.00	0.00
3 5 7	INSTALACIÓN, REPARACIÓN Y MANTENIMIENTO DE MAQUINARIA, OTROS EQUIPOS Y HERRAMIENTA	1,800,366.44	340,653.24	2,141,019.68	953,060.50	470,485.41	1,187,959.18
3 5 8	SERVICIOS DE LIMPIEZA Y MANEJO DE DESECHOS	87,916.40	0.00	87,916.40	0.00	0.00	87,916.40
3 5 9	SERVICIOS DE JARDINERÍA Y FUMIGACIÓN	647,637.24	0.00	647,637.24	29,939.68	14,507.73	617,697.56
3 6 0	SERVICIOS DE COMUNICACIÓN SOCIAL Y PUBLICIDAD	724,331.88	545,493.94	1,269,825.82	738,250.05	236,640.00	531,575.77
3 6 1	DIFUSIÓN POR RADIO, TELEVISIÓN Y OTROS MEDIOS DE MENSAJES SOBRE PROGRAMAS Y ACTIVIDADES GUBERNAMENTALES	572,024.68	469,340.34	1,041,365.02	589,070.04	208,800.00	452,294.98
3 6 2	DIFUSIÓN POR RADIO, TELEVISIÓN Y OTROS MEDIOS DE MENSAJES COMERCIALES PARA PROMOVER LA VENTA DE BIENES O SERVICIOS	0.00	0.00	0.00	0.00	0.00	0.00
3 6 3	SERVICIOS DE CREATIVIDAD, PREPRODUCCIÓN Y PRODUCCIÓN DE PUBLICIDAD, EXCEPTO INTERNET	0.00	0.00	0.00	0.00	0.00	0.00
3 6 4	SERVICIOS DE REVELADO DE FOTOGRAFÍAS	0.00	0.00	0.00	0.00	0.00	0.00
3 6 5	SERVICIOS DE LA INDUSTRIA FÍLMICA, DEL SONIDO Y DEL VIDEO	0.00	0.00	0.00	0.00	0.00	0.00
3 6 6	SERVICIO DE CREACIÓN Y DIFUSIÓN DE CONTENIDO EXCLUSIVAMENTE A TRAVÉS DE INTERNET	152,307.20	76,153.60	228,460.80	149,180.01	27,840.00	79,280.79
3 6 9	OTROS SERVICIOS DE INFORMACIÓN	0.00	0.00	0.00	0.00	0.00	0.00
3 7 0	SERVICIOS DE TRASLADO Y VIATICOS	192,316.16	37,895.00	230,211.16	80,151.36	39,813.48	150,059.80
3 7 1	PASAJES AÉREOS	102,643.48	0.00	102,643.48	30,403.80	1,201.76	72,239.68
3 7 2	PASAJES TERRESTRES	29,546.68	14,574.99	44,121.67	17,164.64	17,164.64	26,957.03
3 7 3	PASAJES MARÍTIMOS, LACUSTRES Y FLUVIALES	0.00	0.00	0.00	0.00	0.00	0.00
3 7 4	AUTOTRANSPORTE	0.00	0.00	0.00	0.00	0.00	0.00
3 7 5	VIÁTICOS EN EL PAÍS	60,126.00	23,320.01	83,446.01	32,582.92	21,447.08	50,863.09
3 7 6	VIÁTICOS EN EL EXTRANJERO	0.00	0.00	0.00	0.00	0.00	0.00
3 7 7	GASTOS DE INSTALACIÓN Y TRASLADO DE MENAJE	0.00	0.00	0.00	0.00	0.00	0.00
3 7 8	SERVICIOS INTEGRALES DE TRASLADO Y VIÁTICOS	0.00	0.00	0.00	0.00	0.00	0.00
3 7 9	OTROS SERVICIOS DE TRASLADO Y HOSPEDAJE	0.00	0.00	0.00	0.00	0.00	0.00



Análisis por: Objeto del Gasto

## MUNICIPIO DE COLIMA, COL.

Sistema Integral de Contabilidad Gubernamental

## ESTADO ANALITICO DEL EJERCICIO DEL PRESUPUESTO DE EGRESOS

DEL 1 DE ENERO AL 30 DE ABRIL DE 2018

75

Clave Presupuestaria	Descripción	Apr	Ene-Abr	AyR Ene-Abr	PrM Ene-Abr	Dev Ene-Abr	Pag Ene-Abr	SEje Ene-Abr
Cap-Con-PGen								
3 8 0	SERVICIOS OFICIALES		3,086,388.96	2,861,449.79	5,947,838.75	5,070,591.84	3,545,013.07	877,246.91
3 8 1	GASTOS DE CEREMONIAL		0.00	0.00	0.00	0.00	0.00	0.00
3 8 2	GASTOS DE ORDEN SOCIAL Y CULTURAL		1,833,506.44	2,861,449.79	4,694,956.23	4,068,978.06	2,581,343.25	625,978.17
3 8 3	CONGRESOS Y CONVENCIONES		0.00	0.00	0.00	0.00	0.00	0.00
3 8 4	EXPOSICIONES		0.00	0.00	0.00	0.00	0.00	0.00
3 8 5	GASTOS DE REPRESENTACIÓN		1,252,882.52	0.00	1,252,882.52	1,001,613.78	963,669.82	251,268.74
3 9 0	OTROS SERVICIOS GENERALES		1,477,995.96	2,458,452.99	3,936,448.95	1,520,381.11	1,502,412.11	2,416,067.84
3 9 1	SERVICIOS FUNERARIOS Y DE CEMENTERIOS		0.00	0.00	0.00	0.00	0.00	0.00
3 9 2	IMPUESTOS Y DERECHOS		196,199.92	126,802.47	323,002.39	255,763.00	237,794.00	67,239.39
3 9 3	IMPUESTOS Y DERECHOS DE IMPORTACIÓN		0.00	0.00	0.00	0.00	0.00	0.00
3 9 4	SENTENCIAS Y RESOLUCIONES POR AUTORIDAD COMPETENTE		29,150.00	0.00	29,150.00	438,887.12	438,887.12	-409,737.12
3 9 5	PENAS, MULTAS, ACCESORIOS Y ACTUALIZACIONES		68,505.32	2,331,650.52	2,400,155.84	823,781.00	823,781.00	1,576,374.84
3 9 6	OTROS GASTOS POR RESPONSABILIDADES		0.00	0.00	0.00	0.00	0.00	0.00
3 9 7	UTILIDADES		0.00	0.00	0.00	0.00	0.00	0.00
3 9 8	IMPUESTO SOBRE NÓMINAS Y OTRAS QUE SE DERIVEN DE RELACIÓN LABORAL		1,178,893.72	0.00	1,178,893.72	0.00	0.00	1,178,893.72
3 9 9	OTROS SERVICIOS GENERALES		5,247.00	0.00	5,247.00	1,949.99	1,949.99	3,297.01
<b>4 0 0</b>	<b>TRANSFERENCIAS, ASIGNACIONES, SUBSIDIOS Y OTRAS AYUDAS</b>		<b>51,279,050.28</b>	<b>7,489,835.37</b>	<b>58,768,885.65</b>	<b>53,938,794.56</b>	<b>52,068,806.13</b>	<b>4,830,091.09</b>
4 1 0	TRANSFERENCIAS INTERNAS Y ASIGNACIONES AL SECTOR PÚBLICO		17,830,957.08	5,784,008.54	23,614,965.62	21,766,759.46	20,481,790.17	1,848,206.16
4 1 1	ASIGNACIONES PRESUPUESTARIAS AL PODER EJECUTIVO		0.00	0.00	0.00	0.00	0.00	0.00
4 1 2	ASIGNACIONES PRESUPUESTARIAS AL PODER LEGISLATIVO		0.00	0.00	0.00	0.00	0.00	0.00
4 1 3	ASIGNACIONES PRESUPUESTARIAS AL PODER JUDICIAL		0.00	0.00	0.00	0.00	0.00	0.00
4 1 4	ASIGNACIONES PRESUPUESTARIAS A ÓRGANOS AUTÓNOMOS		0.00	0.00	0.00	0.00	0.00	0.00
4 1 5	TRANSFERENCIAS INTERNAS OTORGADAS A ENTIDADES PARAESTATALES NO EMPRESARIALES Y NO FINANCIERAS		17,830,957.08	5,784,008.54	23,614,965.62	21,766,759.46	20,481,790.17	1,848,206.16
4 1 6	TRANSFERENCIAS INTERNAS OTORGADAS A ENTIDADES PARAESTATALES EMPRESARIALES Y NO FINANCIERAS		0.00	0.00	0.00	0.00	0.00	0.00
4 1 7	TRANSFERENCIAS INTERNAS OTORGADAS A FIDEICOMISOS PÚBLICOS EMPRESARIALES Y NO FINANCIEROS		0.00	0.00	0.00	0.00	0.00	0.00
4 1 8	TRANSFERENCIAS INTERNAS OTORGADAS A INSTITUCIONES PARAESTATALES PÚBLICAS FINANCIERAS		0.00	0.00	0.00	0.00	0.00	0.00
4 1 9	TRANSFERENCIAS INTERNAS OTORGADAS A FIDEICOMISOS PÚBLICOS FINANCIEROS		0.00	0.00	0.00	0.00	0.00	0.00
4 2 1	TRANSFERENCIAS OTORGADAS A ENTIDADES PARAESTATALES NO EMPRESARIALES Y NO FINANCIERAS		0.00	0.00	0.00	0.00	0.00	0.00



Análisis por: Objeto del Gasto

# MUNICIPIO DE COLIMA, COL.

75v

## Sistema Integral de Contabilidad Gubernamental ESTADO ANALITICO DEL EJERCICIO DEL PRESUPUESTO DE EGRESOS DEL 1 DE ENERO AL 30 DE ABRIL DE 2018

Clave Presupuestaria	Descripción	Apr Ene-Abr	AyR Ene-Abr	PrM Ene-Abr	Dev Ene-Abr	Pag Ene-Abr	SEje Ene-Abr
Cap-Con-PGen							
4 2 2	TRANSFERENCIAS OTORGADAS PARA ENTIDADES PARAESTATALES EMPRESARIALES Y NO FINANCIERAS	0.00	0.00	0.00	0.00	0.00	0.00
4 2 3	TRANSFERENCIAS OTORGADAS PARA INSTITUCIONES PARAESTATALES PÚBLICAS FINANCIERAS	0.00	0.00	0.00	0.00	0.00	0.00
4 2 4	TRANSFERENCIAS OTORGADAS A ENTIDADES FEDERATIVAS Y MUNICIPIOS	0.00	0.00	0.00	0.00	0.00	0.00
4 2 5	TRANSFERENCIAS A FIDEICOMISOS DE ENTIDADES FEDERATIVAS Y MUNICIPIOS	0.00	0.00	0.00	0.00	0.00	0.00
4 3 1	SUBSIDIOS A LA PRODUCCIÓN	0.00	0.00	0.00	0.00	0.00	0.00
4 3 2	SUBSIDIOS A LA DISTRIBUCIÓN	0.00	0.00	0.00	0.00	0.00	0.00
4 3 3	SUBSIDIOS A LA INVERSIÓN	0.00	0.00	0.00	0.00	0.00	0.00
4 3 4	SUBSIDIOS A LA PRESTACIÓN DE SERVICIOS PÚBLICOS	0.00	0.00	0.00	0.00	0.00	0.00
4 3 5	SUBSIDIOS PARA CUBRIR DIFERENCIALES DE TASAS DE INTERÉS	0.00	0.00	0.00	0.00	0.00	0.00
4 3 6	SUBSIDIOS A LA VIVIENDA	0.00	0.00	0.00	0.00	0.00	0.00
4 3 7	SUBVENCIONES AL CONSUMO	0.00	0.00	0.00	0.00	0.00	0.00
4 3 8	SUBSIDIOS A ENTIDADES FEDERATIVAS Y MUNICIPIOS	0.00	0.00	0.00	0.00	0.00	0.00
4 3 9	OTROS SUBSIDIOS	0.00	0.00	0.00	0.00	0.00	0.00
4 4 0	AYUDAS SOCIALES	5,074,690.96	1,220,542.74	6,295,233.70	4,004,986.42	3,419,967.28	2,290,247.28
4 4 1	AYUDAS SOCIALES A PERSONAS	4,808,024.32	1,153,876.00	5,961,900.32	3,686,986.42	3,101,967.28	2,274,913.90
4 4 2	BECAS Y OTRAS AYUDAS PARA PROGRAMAS DE CAPACITACIÓN	0.00	0.00	0.00	0.00	0.00	0.00
4 4 3	AYUDAS SOCIALES A INSTITUCIONES DE ENSEÑANZA	0.00	0.00	0.00	0.00	0.00	0.00
4 4 4	AYUDAS SOCIALES A ACTIVIDADES CIENTÍFICAS O ACADÉMICAS	0.00	0.00	0.00	0.00	0.00	0.00
4 4 5	AYUDAS SOCIALES A INSTITUCIONES SIN FINES DE LUCRO	266,666.64	66,666.74	333,333.38	318,000.00	318,000.00	15,333.38
4 4 6	AYUDAS SOCIALES A COOPERATIVAS	0.00	0.00	0.00	0.00	0.00	0.00
4 4 7	AYUDAS SOCIALES A ENTIDADES DE INTERÉS PÚBLICO	0.00	0.00	0.00	0.00	0.00	0.00
4 4 8	AYUDAS POR DESASTRES NATURALES Y OTROS SINIESTROS	0.00	0.00	0.00	0.00	0.00	0.00
4 5 0	PENSIONES Y JUBILACIONES	28,373,402.24	485,284.09	28,858,686.33	28,167,048.68	28,167,048.68	691,637.65
4 5 1	PENSIONES	0.00	0.00	0.00	0.00	0.00	0.00
4 5 2	JUBILACIONES	28,373,402.24	485,284.09	28,858,686.33	28,167,048.68	28,167,048.68	691,637.65
4 5 9	OTRAS PENSIONES Y JUBILACIONES	0.00	0.00	0.00	0.00	0.00	0.00
4 6 1	TRANSFERENCIAS A FIDEICOMISOS DEL PODER EJECUTIVO	0.00	0.00	0.00	0.00	0.00	0.00
4 6 2	TRANSFERENCIAS A FIDEICOMISOS DEL PODER LEGISLATIVO	0.00	0.00	0.00	0.00	0.00	0.00
4 6 3	TRANSFERENCIAS A FIDEICOMISOS DEL PODER JUDICIAL	0.00	0.00	0.00	0.00	0.00	0.00
4 6 4	TRANSFERENCIAS A FIDEICOMISOS PÚBLICOS DE ENTIDADES PARAESTATALES NO EMPRESARIALES Y NO	0.00	0.00	0.00	0.00	0.00	0.00



Análisis por: Objeto del Gasto

## MUNICIPIO DE COLIMA, COL.

Sistema Integral de Contabilidad Gubernamental

## ESTADO ANALITICO DEL EJERCICIO DEL PRESUPUESTO DE EGRESOS

DEL 1 DE ENERO AL 30 DE ABRIL DE 2018

76

Clave Presupuestaria	Descripción	Apr Ene-Abr	AyR Ene-Abr	PrM Ene-Abr	Dev Ene-Abr	Pag Ene-Abr	SEje Ene-Abr
Cap-Con-PGen							
	<b>FINANCIERAS</b>						
4 6 5	TRANSFERENCIAS A FIDEICOMISOS PÚBLICOS DE ENTIDADES PARAESTATALES EMPRESARIALES Y NO FINANCIERAS	0.00	0.00	0.00	0.00	0.00	0.00
4 6 6	TRANSFERENCIAS A FIDEICOMISOS DE INSTITUCIONES PÚBLICAS FINANCIERAS	0.00	0.00	0.00	0.00	0.00	0.00
4 7 1	TRANSFERENCIAS POR OBLIGACIÓN DE LEY	0.00	0.00	0.00	0.00	0.00	0.00
4 8 1	DONATIVOS A INSTITUCIONES SIN FINES DE LUCRO	0.00	0.00	0.00	0.00	0.00	0.00
4 8 2	DONATIVOS A ENTIDADES FEDERATIVAS Y MUNICIPIOS	0.00	0.00	0.00	0.00	0.00	0.00
4 8 3	DONATIVOS A FIDEICOMISOS PRIVADOS	0.00	0.00	0.00	0.00	0.00	0.00
4 8 4	DONATIVOS A FIDEICOMISOS ESTATALES	0.00	0.00	0.00	0.00	0.00	0.00
4 8 5	DONATIVOS INTERNACIONALES	0.00	0.00	0.00	0.00	0.00	0.00
4 9 1	TRANSFERENCIAS PARA GOBIERNOS EXTRANJEROS	0.00	0.00	0.00	0.00	0.00	0.00
4 9 2	TRANSFERENCIAS PARA ORGANISMOS INTERNACIONALES	0.00	0.00	0.00	0.00	0.00	0.00
4 9 3	TRANSFERENCIAS PARA EL SECTOR PRIVADO EXTERNO	0.00	0.00	0.00	0.00	0.00	0.00
<b>5 0 0</b>	<b>BIENES MUEBLES, INMUEBLES E INTANGIBLES</b>	<b>560,164.64</b>	<b>3,133,266.40</b>	<b>3,693,431.04</b>	<b>2,013,458.40</b>	<b>1,799,020.80</b>	<b>1,679,972.64</b>
5 1 0	MOBILIARIO Y EQUIPO DE ADMINISTRACION	16,666.68	33,333.36	50,000.04	0.00	0.00	50,000.04
5 1 1	MUEBLES DE OFICINA Y ESTANTERÍA	0.00	0.00	0.00	0.00	0.00	0.00
5 1 2	MUEBLES, EXCEPTO DE OFICINA Y ESTANTERÍA	0.00	0.00	0.00	0.00	0.00	0.00
5 1 3	BIENES ARTÍSTICOS, CULTURALES Y CIENTÍFICOS	0.00	0.00	0.00	0.00	0.00	0.00
5 1 4	OBJETOS DE VALOR	0.00	0.00	0.00	0.00	0.00	0.00
5 1 5	EQUIPO DE CÓMPUTO Y DE TECNOLOGÍAS DE LA INFORMACIÓN	16,666.68	33,333.36	50,000.04	0.00	0.00	50,000.04
5 1 9	OTROS MOBILIARIOS Y EQUIPOS DE ADMINISTRACIÓN	0.00	0.00	0.00	0.00	0.00	0.00
5 2 0	MOBILIARIO Y EQUIPO EDUCACIONAL Y RECREATIVO	1,800.00	0.00	1,800.00	0.00	0.00	1,800.00
5 2 1	EQUIPOS Y APARATOS AUDIOVISUALES	1,800.00	0.00	1,800.00	0.00	0.00	1,800.00
5 2 2	APARATOS DEPORTIVOS	0.00	0.00	0.00	0.00	0.00	0.00
5 2 3	CÁMARAS FOTOGRÁFICAS Y DE VIDEO	0.00	0.00	0.00	0.00	0.00	0.00
5 2 9	OTRO MOBILIARIO Y EQUIPO EDUCACIONAL Y RECREATIVO	0.00	0.00	0.00	0.00	0.00	0.00
5 3 1	EQUIPO MÉDICO Y DE LABORATORIO	0.00	0.00	0.00	0.00	0.00	0.00
5 3 2	INSTRUMENTAL MÉDICO Y DE LABORATORIO	0.00	0.00	0.00	0.00	0.00	0.00
5 4 0	VEHICULOS Y EQUIPO DE TRANSPORTE	363,333.32	726,666.68	1,090,000.00	0.00	0.00	1,090,000.00
5 4 1	AUTOMOVILES Y EQUIPO TERRESTRE	363,333.32	726,666.68	1,090,000.00	0.00	0.00	1,090,000.00
5 4 2	CARROCERÍAS Y REMOLQUES	0.00	0.00	0.00	0.00	0.00	0.00
5 4 3	EQUIPO AEROESPACIAL	0.00	0.00	0.00	0.00	0.00	0.00
5 4 4	EQUIPO FERROVIARIO	0.00	0.00	0.00	0.00	0.00	0.00
5 4 5	EMBARCACIONES	0.00	0.00	0.00	0.00	0.00	0.00





Análisis por: Objeto del Gasto

# MUNICIPIO DE COLIMA, COL.

76v

## Sistema Integral de Contabilidad Gubernamental

### ESTADO ANALITICO DEL EJERCICIO DEL PRESUPUESTO DE EGRESOS DEL 1 DE ENERO AL 30 DE ABRIL DE 2018

Clave Presupuestaria	Descripción	Apr Ene-Abr	AyR Ene-Abr	PrM Ene-Abr	Dev Ene-Abr	Pag Ene-Abr	SEje Ene-Abr
Cap-Con-PGen							
5 4 9	OTROS EQUIPOS DE TRANSPORTE		0.00	0.00	0.00	0.00	0.00
5 5 1	EQUIPO DE DEFENSA Y SEGURIDAD		0.00	0.00	0.00	0.00	0.00
5 6 0	MAQUINARIA, OTROS EQUIPOS Y HERRAMIENTAS	92,098.00	100,000.00	192,098.00	5,637.60	0.00	186,460.40
5 6 1	MAQUINARIA Y EQUIPO AGROPECUARIO	0.00	0.00	0.00	0.00	0.00	0.00
5 6 2	MAQUINARIA Y EQUIPO INDUSTRIAL	0.00	0.00	0.00	0.00	0.00	0.00
5 6 3	MAQUINARIA Y EQUIPO DE CONSTRUCCIÓN	0.00	0.00	0.00	0.00	0.00	0.00
5 6 4	SISTEMAS DE AIRE ACONDICIONADO, CALEFACCIÓN Y DE REFRIGERACIÓN INDUSTRIAL Y COMERCIAL	0.00	0.00	0.00	0.00	0.00	0.00
5 6 5	EQUIPO DE COMUNICACIÓN Y TELECOMUNICACIÓN	0.00	0.00	0.00	0.00	0.00	0.00
5 6 6	EQUIPOS DE GENERACIÓN ELÉCTRICA, APARATOS Y ACCESORIOS ELÉCTRICOS	16,666.68	33,333.36	50,000.04	5,637.60	0.00	44,362.44
5 6 7	HERRAMIENTAS Y MÁQUINAS-HERRAMIENTA	75,431.32	66,666.64	142,097.96	0.00	0.00	142,097.96
5 6 9	OTROS EQUIPOS	0.00	0.00	0.00	0.00	0.00	0.00
5 7 1	BOVINOS	0.00	0.00	0.00	0.00	0.00	0.00
5 7 2	PORCINOS	0.00	0.00	0.00	0.00	0.00	0.00
5 7 3	AVES	0.00	0.00	0.00	0.00	0.00	0.00
5 7 4	OVINOS Y CAPRINOS	0.00	0.00	0.00	0.00	0.00	0.00
5 7 5	PECES Y ACUICULTURA	0.00	0.00	0.00	0.00	0.00	0.00
5 7 6	EQUINOS	0.00	0.00	0.00	0.00	0.00	0.00
5 7 7	ESPECIES MENORES Y DE ZOOLOGICO	0.00	0.00	0.00	0.00	0.00	0.00
5 7 8	ARBOLES Y PLANTAS	0.00	0.00	0.00	0.00	0.00	0.00
5 7 9	OTROS ACTIVOS BIOLÓGICOS	0.00	0.00	0.00	0.00	0.00	0.00
5 8 1	TERRENOS	0.00	0.00	0.00	0.00	0.00	0.00
5 8 2	VIVIENDAS	0.00	0.00	0.00	0.00	0.00	0.00
5 8 3	EDIFICIOS NO RESIDENCIALES	0.00	0.00	0.00	0.00	0.00	0.00
5 8 9	OTROS BIENES INMUEBLES	0.00	0.00	0.00	0.00	0.00	0.00
5 9 0	ACTIVOS INTANGIBLES	86,266.64	2,273,266.36	2,359,533.00	2,007,820.80	1,799,020.80	351,712.20
5 9 1	SOFTWARE	86,266.64	122,533.36	208,800.00	208,800.00	0.00	0.00
5 9 2	PATENTES	0.00	0.00	0.00	0.00	0.00	0.00
5 9 3	MARCAS	0.00	0.00	0.00	0.00	0.00	0.00
5 9 4	DERECHOS	0.00	0.00	0.00	0.00	0.00	0.00
5 9 5	CONCESIONES	0.00	0.00	0.00	0.00	0.00	0.00
5 9 6	FRANQUICIAS	0.00	0.00	0.00	0.00	0.00	0.00
5 9 7	LICENCIAS INFORMÁTICAS E INTELLECTUALES	0.00	0.00	0.00	0.00	0.00	0.00
5 9 8	LICENCIAS INDUSTRIALES, COMERCIALES Y OTRAS	0.00	0.00	0.00	0.00	0.00	0.00
5 9 9	OTROS ACTIVOS INTANGIBLES	0.00	2,150,733.00	2,150,733.00	1,799,020.80	1,799,020.80	351,712.20
6 0 0	INVERSION PUBLICA	10,681,141.00	37,912,179.97	48,593,320.97	17,615,836.74	15,940,219.23	30,977,484.23



Análisis por: Objeto del Gasto

77

MUNICIPIO DE COLIMA, COL.  
 Sistema Integral de Contabilidad Gubernamental  
**ESTADO ANALITICO DEL EJERCICIO DEL PRESUPUESTO DE EGRESOS**  
**DEL 1 DE ENERO AL 30 DE ABRIL DE 2018**

Clave Presupuestaria	Descripción	Apr	Ene-Abr	AyR	Ene-Abr	PrM	Ene-Abr	Dev	Ene-Abr	Pag	Ene-Abr	SEje	Ene-Abr
Cap-Con-PGen													
6 1 0	OBRA PUBLICA EN BIENES DE DOMINIO PUBLICO												
6 1 1	EDIFICACIÓN HABITACIONAL		10,231,141.00		37,912,179.97		48,143,320.97		17,504,657.47		15,929,020.59		30,638,663.00
6 1 2	EDIFICACIÓN NO HABITACIONAL		0.00		0.00		0.00		0.00		0.00		0.00
6 1 3	CONSTRUCCIÓN DE OBRAS PARA EL ABASTECIMIENTO DE AGUA, PETRÓLEO, GAS, ELECTRICIDAD Y TELECOMUNICACIONES		195,000.00		5,003,449.46		5,198,449.46		1,658,433.04		1,573,361.08		3,540,016.00
6 1 4	DIVISIÓN DE TERRENOS Y CONSTRUCCIÓN DE OBRAS DE URBANIZACIÓN		0.00		33,688,317.09		33,688,317.09		15,532,061.22		14,083,453.79		18,156,255.10
6 1 5	CONSTRUCCIÓN DE VÍAS DE COMUNICACIÓN		1,272,318.08		0.00		1,272,318.08		298,275.75		264,960.32		974,042.30
6 1 6	OTRAS CONSTRUCCIONES DE INGENIERÍA CIVIL U OBRA PESADA		8,763,822.92		-779,586.58		7,984,236.34		15,887.46		7,245.40		7,968,348.60
6 1 7	INSTALACIONES Y EQUIPAMIENTO EN CONSTRUCCIONES		0.00		0.00		0.00		0.00		0.00		0.00
6 1 9	TRABAJOS DE ACABADOS EN EDIFICACIONES Y OTROS TRABAJOS ESPECIALIZADOS		0.00		0.00		0.00		0.00		0.00		0.00
6 2 0	OBRA PUBLICA EN BIENES PROPIOS		450,000.00		0.00		450,000.00		111,179.27		11,198.64		338,820.73
6 2 1	EDIFICACIÓN HABITACIONAL		0.00		0.00		0.00		0.00		0.00		0.00
6 2 2	EDIFICACIÓN NO HABITACIONAL		450,000.00		0.00		450,000.00		111,179.27		11,198.64		338,820.73
6 2 3	CONSTRUCCIÓN DE OBRAS PARA EL ABASTECIMIENTO DE AGUA, PETRÓLEO, GAS, ELECTRICIDAD Y TELECOMUNICACIONES		0.00		0.00		0.00		0.00		0.00		0.00
6 2 4	DIVISIÓN DE TERRENOS Y CONSTRUCCIÓN DE OBRAS DE URBANIZACIÓN		0.00		0.00		0.00		0.00		0.00		0.00
6 2 5	CONSTRUCCIÓN DE VÍAS DE COMUNICACIÓN		0.00		0.00		0.00		0.00		0.00		0.00
6 2 6	OTRAS CONSTRUCCIONES DE INGENIERÍA CIVIL U OBRA PESADA		0.00		0.00		0.00		0.00		0.00		0.00
6 2 7	INSTALACIONES Y EQUIPAMIENTO EN CONSTRUCCIONES		0.00		0.00		0.00		0.00		0.00		0.00
6 2 9	TRABAJOS DE ACABADOS EN EDIFICACIONES Y OTROS TRABAJOS ESPECIALIZADOS		0.00		0.00		0.00		0.00		0.00		0.00
6 3 1	ESTUDIOS, FORMULACIÓN Y EVALUACIÓN DE PROYECTOS PRODUCTIVOS NO INCLUIDOS EN CONCEPTOS ANTERIORES DE ESTE CAPÍTULO		0.00		0.00		0.00		0.00		0.00		0.00
6 3 2	EJECUCIÓN DE PROYECTOS PRODUCTIVOS NO INCLUIDOS EN CONCEPTOS ANTERIORES DE ESTE CAPÍTULO		0.00		0.00		0.00		0.00		0.00		0.00
7 0 0	<b>INVERSIONES FINANCIERAS Y OTRAS PROVISIONES</b>												
7 1 1	CRÉDITOS OTORGADOS POR ENTIDADES FEDERATIVAS Y MUNICIPIOS AL SECTOR SOCIAL Y PRIVADO PARA EL FOMENTO DE ACTIVIDADES PRODUCTIVAS		233,333.32		1,280,504.82		1,513,838.14		0.00		0.00		1,513,838.14
7 1 2	CRÉDITOS OTORGADOS POR LAS ENTIDADES FEDERATIVAS A MUNICIPIOS PARA EL FOMENTO DE ACTIVIDADES PRODUCTIVAS		0.00		0.00		0.00		0.00		0.00		0.00
			0.00		0.00		0.00		0.00		0.00		0.00



Analisis por: Objeto del Gasto

MUNICIPIO DE COLIMA, COL.

Sistema Integral de Contabilidad Gubernamental

ESTADO ANALITICO DEL EJERCICIO DEL PRESUPUESTO DE EGRESOS  
DEL 1 DE ENERO AL 30 DE ABRIL DE 2018

77v

Clave Presupuestaria	Descripción	Apr Ene-Abr	AyR Ene-Abr	PrM Ene-Abr	Dev Ene-Abr	Pag Ene-Abr	SEje Ene-Abr
Cap-Con-PGen							
7 2 1	ACCIONES Y PARTICIPACIONES DE CAPITAL EN ENTIDADES PARAESTATALES NO EMPRESARIALES Y NO FINANCIERAS CON FINES DE POLÍTICA ECONÓMICA	0.00	0.00	0.00	0.00	0.00	0.00
7 2 2	ACCIONES Y PARTICIPACIONES DE CAPITAL EN ENTIDADES PARAESTATALES EMPRESARIALES Y NO FINANCIERAS CON FINES DE POLÍTICA ECONÓMICA	0.00	0.00	0.00	0.00	0.00	0.00
7 2 3	ACCIONES Y PARTICIPACIONES DE CAPITAL EN INSTITUCIONES PARAESTATALES PÚBLICAS FINANCIERAS CON FINES DE POLÍTICA ECONÓMICA	0.00	0.00	0.00	0.00	0.00	0.00
7 2 4	ACCIONES Y PARTICIPACIONES DE CAPITAL EN EL SECTOR PRIVADO CON FINES DE POLÍTICA ECONÓMICA	0.00	0.00	0.00	0.00	0.00	0.00
7 2 5	ACCIONES Y PARTICIPACIONES DE CAPITAL EN ORGANISMOS INTERNACIONALES CON FINES DE POLÍTICA ECONÓMICA	0.00	0.00	0.00	0.00	0.00	0.00
7 2 6	ACCIONES Y PARTICIPACIONES DE CAPITAL EN EL SECTOR EXTERNO CON FINES DE POLÍTICA ECONÓMICA	0.00	0.00	0.00	0.00	0.00	0.00
7 2 7	ACCIONES Y PARTICIPACIONES DE CAPITAL EN EL SECTOR PÚBLICO CON FINES DE GESTIÓN DE LIQUIDEZ	0.00	0.00	0.00	0.00	0.00	0.00
7 2 8	ACCIONES Y PARTICIPACIONES DE CAPITAL EN EL SECTOR PRIVADO CON FINES DE GESTIÓN DE LIQUIDEZ	0.00	0.00	0.00	0.00	0.00	0.00
7 2 9	ACCIONES Y PARTICIPACIONES DE CAPITAL EN EL SECTOR EXTERNO CON FINES DE GESTIÓN DE LIQUIDEZ	0.00	0.00	0.00	0.00	0.00	0.00
7 3 1	BONOS	0.00	0.00	0.00	0.00	0.00	0.00
7 3 2	VALORES REPRESENTATIVOS DE DEUDA ADQUIRIDOS CON FINES DE POLÍTICA ECONÓMICA	0.00	0.00	0.00	0.00	0.00	0.00
7 3 3	VALORES REPRESENTATIVOS DE DEUDA ADQUIRIDOS CON FINES DE GESTIÓN DE LIQUIDEZ	0.00	0.00	0.00	0.00	0.00	0.00
7 3 4	OBLIGACIONES NEGOCIABLES ADQUIRIDAS CON FINES DE POLÍTICA ECONÓMICA	0.00	0.00	0.00	0.00	0.00	0.00
7 3 5	OBLIGACIONES NEGOCIABLES ADQUIRIDAS CON FINES DE GESTIÓN DE LIQUIDEZ	0.00	0.00	0.00	0.00	0.00	0.00
7 3 9	OTROS VALORES	0.00	0.00	0.00	0.00	0.00	0.00
7 4 1	CONCESIÓN DE PRÉSTAMOS A ENTIDADES PARAESTATALES NO EMPRESARIALES Y NO FINANCIERAS CON FINES DE POLÍTICA ECONÓMICA	0.00	0.00	0.00	0.00	0.00	0.00
7 4 2	CONCESIÓN DE PRÉSTAMOS A ENTIDADES PARAESTATALES EMPRESARIALES Y NO FINANCIERAS CON FINES DE POLÍTICA ECONÓMICA	0.00	0.00	0.00	0.00	0.00	0.00
7 4 3	CONCESIÓN DE PRÉSTAMOS A INSTITUCIONES PARAESTATALES PÚBLICAS FINANCIERAS CON FINES DE POLÍTICA ECONÓMICA	0.00	0.00	0.00	0.00	0.00	0.00



## MUNICIPIO DE COLIMA, COL.

## Sistema Integral de Contabilidad Gubernamental

## ESTADO ANALITICO DEL EJERCICIO DEL PRESUPUESTO DE EGRESOS

DEL 1 DE ENERO AL 30 DE ABRIL DE 2018

Análisis por: Objeto del Gasto

Clave Presupuestaria	Descripción	Apr	Ene-Abr	AyR Ene-Abr	PrM Ene-Abr	Dev Ene-Abr	Pag Ene-Abr	SEje Ene-Abr
Cap-Con-PGen								
7 4 4	CONCESIÓN DE PRÉSTAMOS A ENTIDADES FEDERATIVAS Y MUNICIPIOS CON FINES DE POLÍTICA ECONÓMICA		0.00	0.00	0.00	0.00	0.00	0.00
7 4 5	CONCESIÓN DE PRÉSTAMOS AL SECTOR PRIVADO CON FINES DE POLÍTICA ECONÓMICA		0.00	0.00	0.00	0.00	0.00	0.00
7 4 6	CONCESIÓN DE PRÉSTAMOS AL SECTOR EXTERNO CON FINES DE POLÍTICA ECONÓMICA		0.00	0.00	0.00	0.00	0.00	0.00
7 4 7	CONCESIÓN DE PRÉSTAMOS AL SECTOR PÚBLICO CON FINES DE GESTIÓN DE LIQUIDEZ		0.00	0.00	0.00	0.00	0.00	0.00
7 4 8	CONCESIÓN DE PRÉSTAMOS AL SECTOR PRIVADO CON FINES DE GESTIÓN DE LIQUIDEZ		0.00	0.00	0.00	0.00	0.00	0.00
7 4 9	CONCESIÓN DE PRÉSTAMOS AL SECTOR EXTERNO CON FINES DE GESTIÓN DE LIQUIDEZ		0.00	0.00	0.00	0.00	0.00	0.00
7 5 1	INVERSIONES EN FIDEICOMISOS DEL PODER EJECUTIVO		0.00	0.00	0.00	0.00	0.00	0.00
7 5 2	INVERSIONES EN FIDEICOMISOS DEL PODER LEGISLATIVO		0.00	0.00	0.00	0.00	0.00	0.00
7 5 3	INVERSIONES EN FIDEICOMISOS DEL PODER JUDICIAL		0.00	0.00	0.00	0.00	0.00	0.00
7 5 4	INVERSIONES EN FIDEICOMISOS PÚBLICOS NO EMPRESARIALES Y NO FINANCIEROS		0.00	0.00	0.00	0.00	0.00	0.00
7 5 5	INVERSIONES EN FIDEICOMISOS PÚBLICOS EMPRESARIALES Y NO FINANCIEROS		0.00	0.00	0.00	0.00	0.00	0.00
7 5 6	INVERSIONES EN FIDEICOMISOS PÚBLICOS FINANCIEROS		0.00	0.00	0.00	0.00	0.00	0.00
7 5 7	INVERSIONES EN FIDEICOMISOS DE ENTIDADES FEDERATIVAS		0.00	0.00	0.00	0.00	0.00	0.00
7 5 8	INVERSIONES EN FIDEICOMISOS DE MUNICIPIOS		0.00	0.00	0.00	0.00	0.00	0.00
7 5 9	FIDEICOMISOS DE EMPRESAS PRIVADAS Y PARTICULARES		0.00	0.00	0.00	0.00	0.00	0.00
7 6 1	DEPÓSITOS A LARGO PLAZO EN MONEDA NACIONAL		0.00	0.00	0.00	0.00	0.00	0.00
7 6 2	DEPÓSITOS A LARGO PLAZO EN MONEDA EXTRANJERA		0.00	0.00	0.00	0.00	0.00	0.00
7 9 0	PROVISIONES PARA CONTINGENCIAS Y OTRAS EROGACIONES ESPECIALES	233,333.32		1,280,504.82	1,513,838.14	0.00	0.00	1,513,838.14
7 9 1	CONTINGENCIAS POR FENÓMENOS NATURALES	233,333.32		233,333.32	466,666.64	0.00	0.00	466,666.64
7 9 2	CONTINGENCIAS SOCIOECONÓMICAS		0.00	0.00	0.00	0.00	0.00	0.00
7 9 9	OTRAS EROGACIONES ESPECIALES		0.00	1,047,171.50	1,047,171.50	0.00	0.00	1,047,171.50
8 1 1	FONDO GENERAL DE PARTICIPACIONES		0.00	0.00	0.00	0.00	0.00	0.00
8 1 2	FONDO DE FOMENTO MUNICIPAL		0.00	0.00	0.00	0.00	0.00	0.00
8 1 3	PARTICIPACIONES DE LAS ENTIDADES FEDERATIVAS A LOS MUNICIPIOS		0.00	0.00	0.00	0.00	0.00	0.00
8 1 4	OTROS CONCEPTOS PARTICIPABLES DE LA FEDERACIÓN A ENTIDADES FEDERATIVAS		0.00	0.00	0.00	0.00	0.00	0.00
8 1 5	OTROS CONCEPTOS PARTICIPABLES DE LA FEDERACIÓN A MUNICIPIOS		0.00	0.00	0.00	0.00	0.00	0.00



Análisis por: Objeto del Gasto

# MUNICIPIO DE COLIMA, COL.

Sistema Integral de Contabilidad Gubernamental

## ESTADO ANALITICO DEL EJERCICIO DEL PRESUPUESTO DE EGRESOS DEL 1 DE ENERO AL 30 DE ABRIL DE 2018

78v

Clave Presupuestaria Cap-Con-PGen	Descripción	Apr Ene-Abr	AyR Ene-Abr	PrM Ene-Abr	Dev Ene-Abr	Pag Ene-Abr	SEje Ene-Abr
8 1 6	CONVENIOS DE COLABORACIÓN ADMINISTRATIVA	0.00	0.00	0.00	0.00	0.00	0.00
8 3 1	APORTACIONES DE LA FEDERACIÓN A LAS ENTIDADES FEDERATIVAS	0.00	0.00	0.00	0.00	0.00	0.00
8 3 2	APORTACIONES DE LA FEDERACIÓN A MUNICIPIOS	0.00	0.00	0.00	0.00	0.00	0.00
8 3 4	APORTACIONES PREVISTAS EN LEYES Y DECRETOS AL SISTEMA DE PROTECCIÓN SOCIAL	0.00	0.00	0.00	0.00	0.00	0.00
8 3 5	APORTACIONES PREVISTAS EN LEYES Y DECRETOS COMPENSATORIAS A ENTIDADES FEDERATIVAS Y MUNICIPIOS	0.00	0.00	0.00	0.00	0.00	0.00
8 3 6	APORTACIONES DE LAS ENTIDADES FEDERATIVAS A LOS MUNICIPIOS	0.00	0.00	0.00	0.00	0.00	0.00
8 5 1	CONVENIOS DE REASIGNACIÓN	0.00	0.00	0.00	0.00	0.00	0.00
8 5 2	CONVENIOS DE DESCENTRALIZACIÓN	0.00	0.00	0.00	0.00	0.00	0.00
8 5 3	OTROS CONVENIOS	0.00	0.00	0.00	0.00	0.00	0.00
<b>9 0 0</b>	<b>DEUDA PUBLICA</b>	<b>5,189,098.52</b>	<b>3,783,017.86</b>	<b>8,972,116.38</b>	<b>8,298,249.97</b>	<b>3,006,686.42</b>	<b>673,866.41</b>
9 1 0	AMORTIZACION DE LA DEUDA PUBLICA	2,422,353.04	396,470.56	2,818,823.60	2,528,496.75	2,528,496.75	290,326.85
9 1 1	AMORTIZACIÓN DE LA DEUDA INTERNA CON INSTITUCIONES DE CRÉDITO	2,422,353.04	396,470.56	2,818,823.60	2,528,496.75	2,528,496.75	290,326.85
9 1 2	AMORTIZACIÓN DE LA DEUDA INTERNA POR EMISIÓN DE TÍTULOS Y VALORES	0.00	0.00	0.00	0.00	0.00	0.00
9 1 3	AMORTIZACIÓN DE ARRENDAMIENTOS FINANCIEROS NACIONALES	0.00	0.00	0.00	0.00	0.00	0.00
9 1 4	AMORTIZACIÓN DE LA DEUDA EXTERNA CON INSTITUCIONES DE CRÉDITO	0.00	0.00	0.00	0.00	0.00	0.00
9 1 5	AMORTIZACIÓN DE DEUDA EXTERNA CON ORGANISMOS FINANCIEROS INTERNACIONALES	0.00	0.00	0.00	0.00	0.00	0.00
9 1 6	AMORTIZACIÓN DE LA DEUDA BILATERAL	0.00	0.00	0.00	0.00	0.00	0.00
9 1 7	AMORTIZACIÓN DE LA DEUDA EXTERNA POR EMISIÓN DE TÍTULOS Y VALORES	0.00	0.00	0.00	0.00	0.00	0.00
9 1 8	AMORTIZACIÓN DE ARRENDAMIENTOS FINANCIEROS INTERNACIONALES	0.00	0.00	0.00	0.00	0.00	0.00
9 2 0	INTERESES DE LA DEUDA PUBLICA	100,078.84	53,214.00	153,292.84	107,028.53	107,028.53	46,264.31
9 2 1	INTERESES DE LA DEUDA INTERNA CON INSTITUCIONES DE CRÉDITO	100,078.84	53,214.00	153,292.84	107,028.53	107,028.53	46,264.31
9 2 2	INTERESES DERIVADOS DE LA COLOCACIÓN DE TÍTULOS Y VALORES	0.00	0.00	0.00	0.00	0.00	0.00
9 2 3	INTERESES POR ARRENDAMIENTOS FINANCIEROS NACIONALES	0.00	0.00	0.00	0.00	0.00	0.00
9 2 4	INTERESES DE LA DEUDA EXTERNA CON INSTITUCIONES DE	0.00	0.00	0.00	0.00	0.00	0.00



# MUNICIPIO DE COLIMA, COL.

80

## Sistema Integral de Contabilidad Gubernamental

### ESTADO ANALITICO DEL EJERCICIO DEL PRESUPUESTO DE EGRESOS

DEL 1 DE ENERO AL 30 DE ABRIL DE 2018

Análisis por: Tipo de Gasto

Clave Presupuestaria Descripción  
TG

1 GASTO CORRIENTE

2 GASTO DE CAPITAL

3 AMORTIZACION DE LA DEUDA Y DISMINUCION DE PASIVOS

4 PENSIONES Y JUBILACIONES

	Apr Ene-Abr	AyR Ene-Abr	PrM Ene-Abr	Dev Ene-Abr	Pag Ene-Abr	SEje Ene-Abr
1 GASTO CORRIENTE	175,917,010.80	34,788,695.52	210,705,706.32	172,234,768.83	164,486,479.30	38,470,937.49
2 GASTO DE CAPITAL	11,241,305.64	38,894,713.37	50,136,019.01	17,830,274.34	15,940,219.23	32,305,744.67
3 AMORTIZACION DE LA DEUDA Y DISMINUCION DE PASIVOS	5,189,098.52	3,783,017.86	8,972,116.38	8,298,249.97	3,006,686.42	673,866.41
4 PENSIONES Y JUBILACIONES	28,373,402.24	485,284.09	28,858,686.33	28,167,048.68	28,167,048.68	691,637.65
<b>TOTAL:</b>	<b>220,720,817.20</b>	<b>77,951,710.84</b>	<b>298,672,528.04</b>	<b>226,530,341.82</b>	<b>211,600,433.63</b>	<b>72,142,186.22</b>



MUNICIPIO DE COLIMA, COL.

804

Sistema Integral de Contabilidad Gubernamental

ESTADO ANALITICO DEL EJERCICIO DEL PRESUPUESTO DE EGRESOS  
DEL 1 DE ENERO AL 30 DE ABRIL DE 2018

Análisis por: Clasificación Funcional

Clave Presupuestaria Descripción

Fin-Fun-SFun

	Apr Ene-Abr	AyR Ene-Abr	PrM Ene-Abr	Dev Ene-Abr	Pag Ene-Abr	SEje Ene-Abr
<b>01 GOBIERNO</b>	<b>109,047,812.62</b>	<b>22,889,678.89</b>	<b>131,937,491.51</b>	<b>104,629,557.41</b>	<b>95,268,247.24</b>	<b>27,307,934.10</b>
01 LEGISLACION	6,977,013.87	96,000.00	7,073,013.87	6,494,508.95	6,372,189.49	578,504.92
01 LEGISLACION	6,977,013.87	96,000.00	7,073,013.87	6,494,508.95	6,372,189.49	578,504.92
03 COORDINACION DE LA POLITICA DE GOBIERNO	43,028,316.54	2,228,018.37	45,256,334.91	42,785,638.47	42,525,174.62	2,470,696.44
01 PRESIDENCIA / GUBERNATURA	6,216,196.47	1,465,919.33	7,682,115.80	6,330,599.45	6,099,337.64	1,351,516.35
04 FUNCION PUBLICA	29,319,662.66	485,284.09	29,804,946.75	29,110,407.90	29,110,407.90	694,538.85
09 OTROS	7,492,457.41	276,814.95	7,769,272.36	7,344,631.12	7,315,429.08	424,641.24
05 ASUNTOS FINANCIEROS Y HACENDARIOS	6,870,687.97	7,758,878.34	14,629,566.31	11,309,670.94	6,018,107.39	3,319,895.37
02 ASUNTOS HACENDARIOS	6,870,687.97	7,758,878.34	14,629,566.31	11,309,670.94	6,018,107.39	3,319,895.37
07 ASUNTOS DE ORDEN PUBLICO Y DE SEGURIDAD INTERIOR	15,539,132.24	284,426.06	15,823,558.30	14,607,246.01	14,199,973.26	1,216,312.29
02 PROTECCION CIVIL	378,277.54	112,310.20	490,587.74	402,610.80	367,641.51	87,976.94
03 OTROS ASUNTOS DE ORDEN PUBLICO Y SEGURIDAD	15,160,854.70	172,115.86	15,332,970.56	14,204,635.21	13,832,331.75	1,128,335.35
08 OTROS SERVICIOS GENERALES	36,632,662.00	12,522,356.12	49,155,018.12	29,432,493.04	26,152,802.48	19,722,525.08
01 SERVICIOS REGISTRALES, ADMINISTRATIVOS Y PATRIMONIALES	29,030,233.79	10,485,560.45	39,515,794.24	21,386,464.10	18,619,419.99	18,129,330.14
03 SERVICIOS DE COMUNICACION Y MEDIOS	1,997,455.66	598,666.68	2,596,122.34	1,995,219.28	1,482,679.83	600,903.06
05 OTROS	5,604,972.55	1,438,128.99	7,043,101.54	6,050,809.66	6,050,702.66	992,291.88
<b>02 DESARROLLO SOCIAL</b>	<b>99,699,755.44</b>	<b>49,745,571.99</b>	<b>149,445,327.43</b>	<b>106,819,709.70</b>	<b>102,512,173.72</b>	<b>42,625,617.73</b>
01 PROTECCION AMBIENTAL	51,103,265.51	5,465,330.23	56,568,595.74	49,276,398.04	48,388,552.49	7,292,197.70
01 ORDENACION DE DESECHOS	51,103,265.51	5,465,330.23	56,568,595.74	49,276,398.04	48,388,552.49	7,292,197.70
02 VIVIENDA Y SERVICIOS A LA COMUNIDAD	20,886,448.91	38,737,652.66	59,624,101.57	27,389,140.55	25,777,693.30	32,234,961.02
01 URBANIZACION	20,886,448.91	38,737,652.66	59,624,101.57	27,389,140.55	25,777,693.30	32,234,961.02
04 RECREACIÓN, CULTURA Y OTRAS MANIFESTACIONES SOCIALES	10,706,926.07	2,819,758.99	13,526,685.06	12,604,137.12	11,182,077.29	922,547.94
01 DEPORTE Y RECREACION	3,890,197.65	150,912.37	4,041,110.02	3,616,592.96	3,570,643.43	424,517.06
02 CULTURA	6,816,728.42	2,668,846.62	9,485,575.04	8,987,544.16	7,611,433.86	498,030.88
06 PROTECCION SOCIAL	10,856,279.80	2,714,069.95	13,570,349.75	12,900,000.00	12,900,000.00	670,349.75
08 OTROS GRUPOS VULNERABLES	10,856,279.80	2,714,069.95	13,570,349.75	12,900,000.00	12,900,000.00	670,349.75
07 OTROS ASUNTOS SOCIALES	6,146,835.15	8,760.16	6,155,595.31	4,650,033.99	4,263,850.64	1,505,561.32
01 OTROS ASUNTOS SOCIALES	6,146,835.15	8,760.16	6,155,595.31	4,650,033.99	4,263,850.64	1,505,561.32
<b>03 DESARROLLO ECONOMICO</b>	<b>11,973,249.14</b>	<b>5,316,459.96</b>	<b>17,289,709.10</b>	<b>15,081,074.71</b>	<b>13,820,012.67</b>	<b>2,208,634.39</b>
01 ASUNTOS ECONOMICOS, COMERCIALES Y LABORALES EN GENERAL	10,231,736.94	5,299,863.99	15,531,600.93	13,809,602.29	12,556,455.79	1,721,998.64
01 ASUNTOS ECONOMICOS Y COMERCIALES EN GENERAL	10,231,736.94	5,299,863.99	15,531,600.93	13,809,602.29	12,556,455.79	1,721,998.64
02 AGROPECUARIA, SILVICULTURA, PESCA Y CAZA	1,741,512.20	16,595.97	1,758,108.17	1,271,472.42	1,263,556.88	486,635.75
01 AGROPECUARIA	1,741,512.20	16,595.97	1,758,108.17	1,271,472.42	1,263,556.88	486,635.75

**TOTAL:** 220,720,817.20 77,951,710.84 298,672,528.04 226,530,341.82 211,600,433.63 72,142,186.22