



**HONORABLE CABILDO DE COLIMA,  
PRESENTE.**

**LA COMISIÓN DE HACIENDA MUNICIPAL**, integrada por los CC. Regidores L.E. **OSCAR A. VALDOVINOS ANGUIANO**, LIC. **ESMERALDA CARDENAS SANCHEZ**, LIC. **GERMAN SANCHEZ ALVAREZ**, que suscriben el presente Dictamen, así como el C. **JOSÉ ALEJANDRO SÁNCHEZ ORTEGA**, Síndico Municipal y el DR. **LUIS BERNARDO RAIGOSA SERRANO**, Presidente Municipal, en cumplimiento a lo dispuesto por el Artículo 45, fracción IV, inciso d) 47 fracción IV inciso c) y 51 fracción VII de la Ley del Municipio Libre del Estado de Colima, y Artículos 8 fracción IX, 13, fracción V y 14, fracción V, de la Ley de Presupuesto, Contabilidad y Gasto Público Municipal, así como por los artículos 105, 106 y 109 del Reglamento del Gobierno Municipal de Colima, y:

**CONSIDERANDO.**

**PRIMERO.-** Que mediante memorándum No. S-429/2018, de fecha 03 de Abril de 2018, suscrito por el Secretario de éste H. Ayuntamiento **ING. FRANCISCO SANTANA ROLDAN**, y turnado a ésta Comisión y al Síndico Municipal, por instrucciones del Presidente Municipal, el **oficio No. 02-TMC-601/2018**, suscrito por el Tesorero Municipal, mediante el cual presenta para su autorización y remisión al H. Congreso del Estado, la cuenta pública correspondiente al mes de Febrero de 2018, con la finalidad de que se emita el dictamen respectivo.

**SEGUNDO.-** Que en cumplimiento a lo establecido por los artículos 72, fracciones IV de la Ley del Municipio Libre del Estado de Colima; 10, fracciones II y VII de la Ley de Presupuesto, Contabilidad y Gasto Público Municipal, el Tesorero Municipal, remitió al Secretario del Ayuntamiento mediante oficio No. 02-TMC-601/2018, la cuenta pública correspondiente al mes de Febrero de 2018, para que en los términos de los artículos 45, fracción IV, inciso b) de la Ley del Municipio Libre del Estado de Colima, 8, fracción VII, de la Ley de Presupuesto, Contabilidad y Gasto Público Municipal y 8 de la Ley de Fiscalización Superior del Estado, se otorgara la autorización, remisión y dictamen de la misma.

**TERCERO.-** Que la Ley del Municipio Libre del Estado de Colima, en su artículo 45, fracción IV, Inciso b), establece entre las facultades y obligaciones del Ayuntamiento, la de remitir mensualmente al Congreso, a más tardar el día 15, la cuenta detallada de los ingresos y egresos habidos en el mes anterior.





Los sueños y anhelos de las personas serán la prioridad de nuestro gobierno.

**CUARTO.** Que de conformidad con el contenido del artículo 7 de la Ley de Fiscalización Superior del Estado de Colima, la cuenta pública mensual, corresponde al reporte de la gestión financiera, como parte integral de la cuenta pública anual, que rinden los municipios. Documento que deberán contener: el detalle de los ingresos recaudados, así como el registro de los egresos ejercido de conformidad con el presupuesto anual; el estado de situación financiera, y el estado analítico de activos, pasivos y deuda.

Que derivado del análisis realizado por la Comisión de Hacienda y Síndico Municipal al Estado de situación Financiera al 28 de Febrero de 2018, se observa:

**BALANCE GENERAL AL 28 DE FEBRERO DE 2018.**

**ACTIVO**

El saldo total del Activo al 28 de Febrero, asciende a \$ 923'314,357.61, correspondiendo los importes de \$123'727,418.38 y \$799'586,939.23, al Activo Circulante y Activo No Circulante, respectivamente.

**ACTIVO CIRCULANTE**

El saldo total del Activo Circulante es de \$123'727,418.38, mismo que se integra por:

- a).- La cuenta de Efectivo, con un saldo de \$36,500.00, que corresponde a los fondos de cajas chicas para gastos menores administrativos y de operación en diversas dependencias municipales.
- b).- La cuenta de Bancos/Tesorería se registra un saldo de \$61'787,068.81, mismo que se integra por los saldos en cuentas bancarias en favor del Ayuntamiento, tanto de recursos propios, como de los recursos provenientes las participaciones y aportaciones del Ramo 33, así como por otros fondos federales y recursos convenidos la Federación.
- c).- La cuenta de Inversiones Temporales (Hasta 3 Meses), presenta un saldo de \$7'041,824.76.
- d).- El saldo de "Cuentas por Cobrar a Corto Plazo", es de \$48'041,227.35.

CUENTA	SALDO	
	ENERO	FEBRERO
Cuentas por cobrar a empleados y funcionarios	\$ 175,788.52	\$ 17,964.21
Cuentas por cobrar a personal supernumerarios	193,616.27	



Los sueños y anhelos de las personas serán la prioridad de nuestro gobierno.

Otras cuentas por cobrar		
Cuentas por cobrar a terceros	751,564.11	548,992.29
Documentos por cobrar	503,755.51	503,755.51
CUENTAS POR COBRAR RELLENO SANITARIO	45'162,380.25	47,006,443.76
<b>Cuentas por Cobrar a Corto Plazo</b>	<b>\$ 46'597,488.39</b>	<b>\$ 48'041,227.35</b>

e).- Deudores Diversos por Cobrar a Corto Plazo, muestra un saldo de \$6'012,451.00, mismo que se integra por Gasto a Comprobar por \$389,613.75; y Otros Deudores Diversos por \$4'188,011.56 y otros deudores diversos asuntos jurídicos \$1'431,208.85

f).- Deudores por Anticipos de Tesorería a Corto Plazo, presenta un saldo de \$79,356.30, que corresponden a los fondos revolventes asignados a diversas dependencias.

g).- Otros Derechos a Recibir Efectivo o Equivalentes a corto plazo, presenta un saldo de \$95,079.02

h).- Anticipos a Proveedores por Adquisiciones de Bienes y Prestación de Servicios a Corto Plazo, esta cuenta presenta un saldo de \$432,367.00, que corresponden a CFE por Convenio de cobranza centralizada.

i).- Anticipos a Contratistas por Obras Públicas a Corto Plazo, cuenta que presenta un saldo de \$74,010.60.

j).- La cuenta Almacén de Materiales y Suministros de Consumo, muestran un saldo de \$127,533.54.

#### **ACTIVO NO CIRCULANTE**

El saldo total del Activo No Circulante reportado en el Estado de Situación Financiera, es de **\$ 799'586,939.23**, mismo que se integra por:

a).- Terrenos, que consigna un importe de \$594'602.706.67.

b).- Edificio no Habitacionales, que registra un saldo de \$69'350,674.35.

c).- Construcciones en Proceso en Bienes de Dominio Público con un saldo de \$31'615,711.32

d).- Construcciones en proceso en Bienes Propios, con un saldo de \$2'080,864.27.

e).- Otros bienes Inmuebles, con 187,037.00.





- f).- Mobiliario y Equipo de Administración, presenta un saldo de \$37'865,772.50.
- g).- Mobiliario y Equipo Educativo y Recreativo, presenta un saldo de \$1'018,888.25.
- h).- Equipo e Instrumental Médico y de Laboratorio, presenta un saldo de \$600,070.27.
- i).- Equipo de Transporte, presenta un saldo de \$30'312,691.74.
- j).- Equipo de Defensa y Seguridad, presenta un saldo de \$180,326.54.
- k).- Maquinaria, Otros Equipos y Herramientas, presenta un saldo de \$24'739,260.81.
- l).- La cuenta software, muestra la cantidad de \$2'824,259.71.
- m).- La cuenta Otros Activos Intangibles, tiene un saldo de \$3'148,286.40.
- n).- La cuenta de ESTUDIOS, FORMULACIÓN Y EVALUACIÓN DE PROYECTOS, reporta el saldo de \$1'060,389.40

#### **PASIVO.**

El saldo total del Pasivo, asciende a \$173'019,490.52, cifra que solo corresponde al Pasivo Circulante, mostrando una disminución de \$16'672,939.08, respecto del saldo reportando en la cuenta de Enero.

La integración del pasivo Circulante se describe a continuación:

a).- La cuenta de Servicio Personales por Pagar a Corto Plazo, muestra un saldo de \$89'380,399.25, corresponde a las cuotas y aportaciones a la Dirección de Pensiones Civiles del Estado la cantidad de \$87,952,530.33, el resto, corresponden a otras retenciones a personal de base sindicalizado y de confianza.

b).- Proveedores por Pagar a Corto Plazo, esta cuenta muestra un saldo de \$9'633,219.72, correspondiendo a proveedores por adquisiciones de bienes de consumo la cantidad de \$3'058,934.17 y a proveedores por prestación de servicios \$6'574,285.55.

c).- Contratistas por Obras Públicas por Pagar a Corto plazo, reporta un saldo de \$390,004.41, saldo con una disminución de \$8'512,581.55, respecto de enero.

d).- PARTICIPACIONES Y APORTACIONES POR PAGAR A CORTO PLAZO muestra un saldo de \$ 361,886.07, que corresponde a 5% RETENCION DE PENSIONES JUBILADOS Y PENSIONADOS.

e).- TRANSFERENCIA OTORGADAS POR PAGAR A CORTO PLAZO muestra un saldo de \$ 4'094,232.47, destacando el saldo correspondiente a las TRANSFERENCIAS INTERNAS OTORGADAS A PARAMUNICIPALES por \$2'977,082.43, para ayudas sociales a personas físicas



\$108,670.00, Asociaciones civiles sin fines de lucro \$353,100.00, , además de un importe de \$602,018.02, correspondiente al municipio de colima y a los conceptos de APOYO ECONOMICO DE FONDO DE RETIRO POR JUBILACIÓN y GASTOS FUNERARIOS Y LIQUIDACIÓN POR FALLECIMIENTO DE JUBILADOS Y PENSIONADOS los importe de \$ 100,724.04 y 237,035.32, respectivamente.

f).- RETENCIONES Y CONTRIBUCIONES POR PAGAR A CORTO PLAZO, esta cuenta tiene un saldo de \$33'426,872.72, mismo que es menor en \$5'072,461.63 con respecto a enero.

El saldo se integra por:

Cuenta contable	2108	
	ENERO	FEBRERO
RETENCIONES A CONTRATISTAS Y PROVEEDORES	563,738.17	580,408.34
RETENCIONES SOBRE REMUNERACIONES AL PERSONAL, DISTINTAS A IMPUESTOS	12'383,197.39	12'183,282.21
RETENCIONES SOBRE REMUNERACIONES AL PERSONAL POR ISR POR ENTERAR	17'509,904.12	12'022,172.71
CONTRIBUCIONES ESTATALES	8,043,764.00	8'043,764.60
BONO ADICIONAL DE DESPENSA	2,539.05	1'761,804.82
<b>TOTAL</b>	<b>38'499,334.35</b>	<b>33'426,872.72</b>

Es importante hacer notar que el importe de \$ 12'183,282,21, corresponde a retenciones sobre las remuneraciones al personal y se integra por:

Cuenta contable	2018	
	ENERO	FEBRERO
RETENCIONES POR PRÉSTAMOS DE LA DIRECCIÓN DE PENSIONES	3'297,238.99	3'820,763.31
RETENCIONES POR FINANCIAMIENTOS DE EMPRESAS PRIVADAS	4'142,414.88	3'717,024.19
RETENCIONES POR CUOTAS Y APORTACIONES SINDICALES	2'797,420.40	2'320,143.21
RETENCIONES POR PENSIONES ALIMENTICIAS	0.00	-294.98
OTRAS RETENCIONES VÍA NÓMINA	0.00	-292,564.76
RETENCION PARA FONDO DE AHORRO	2'122,286.66	2'487,882.74
RETENCIONES POR RESOLUCION JUDICIAL	30,882.52	25,703.04
RETENCIONES POR CUOTAS Y APORTACIONES DEL SINDICATO UNION Y ARMONIA T.A.J.P.A.C.O.D	116,117.39	104,625.46
CUOTAS DE APORTACION POR FALLECIMIENTO DEL 1% A TRABAJADORES	92,212.62	0.00
<b>TOTAL</b>	<b>12'383,197.39</b>	<b>12'183,282.21</b>

g).- DEVOLUCIONES DE LA LEY DE INGRESOS POR PAGAR A CORTO PLAZO, esta cuenta tiene un saldo de \$270,650.39.

h).- OTRAS CUENTA POR PAGAR A CORTO PLAZO, presenta un saldo de \$32,600.58.



i).- PORCIÓN A CORTO PLAZO DE LA DEUDA PÚBLICA INTERNA, muestra un, saldo de \$5'021,336.90, mismo que corresponde al crédito BANOBRAS-FAIS 30089/2016-2018 y BANOBRAS 12990/2017.

j).- La cuenta INGRESOS COBRADO POR ANTICIPADO, presenta un saldo de \$27'222,222.26, por el concepto de adelanto a las participaciones federales.

k).- La cuenta FONDOS EN GARANTIA A CORTO PLAZO, tiene un saldo de \$2'801,836.08, por el concepto de depósitos en garantías por funcionamiento de establecimientos de bebidas alcohólicas.

l).- La cuenta de OTROS PASIVOS CIRCULANTES, derivados del concepto fondos ajenos, su saldo es de \$384,229.67.

**QUINTO.-** Que el importe total de ingresos registrados al 28 de Febrero por recaudación es de \$193'616,488.24 mismo que se detalla por fuente de ingreso en el cuadro siguiente:

**INGRESOS RECAUDADOS AL MES DE FEBRERO DE 2018**  
(pesos)

FUENTE DE INGRESO	Ley de Ingresos	Recaudado a Enero-Diciembre
IMPUESTOS	130,762,405.32	67'140,450.75
DERECHOS	81,963,339.07	19'359,957.42
PRODUCTOS DE TIPO CORRIENTE	4,257,155.21	1'000,750.85
APROVECHAMIENTOS DE TIPO CORRIENTE	13,982,424.70	2'280,768.30
PARTICIPACIONES FEDERALES	280,550,320.00	42'106,537.88
APORTACIONES FEDERALES RAMO 33	129,092,397.00	20'884,886.00
CONVENIOS	0.00	40'843.137.04
<b>TOTAL</b>	<b>640,608,041.30</b>	<b>193'616,488.24</b>

**SEXTO.-** Que los egresos acumulados devengados al mes de Febrero, fueron por un importe de \$116'065,104.10.

Su aplicación se describe en el siguiente cuadro:

Capítulo de Gasto	Presupuesto Anual	Devengado Enero-Diciembre
SERVICIOS PERSONALES	338,587,299.89	62'480,912.67
MATERIALES Y SUMINISTROS	32,880,019.75	2'644,041.10
SERVICIOS GENERALES	70,219,387.74	11'733,559.14
TRANSFERENCIAS, ASIGNACIONES, SUBSIDIOS Y OTRAS AYUDAS	149,960,775.58	29'298,693.36
BIENES MUEBLES, INMUEBLES E INTANGIBLES	1,602,898.08	1'799,020.80



INVERSION PUBLICA	32,329,423.14	9'347,589.70
INVERSIONES FINANCIERAS Y OTRAS		
PROVISIONES	699,999.96	0.00
DEUDA PUBLICA	14,328,237.16	6'782,744.57
<b>TOTAL</b>	<b>640,608,041.30</b>	<b>65'599,461.58</b>

**SÉPTIMO.-** Que de conformidad a lo establecido en el artículo 8 de la Ley de Fiscalización Superior para el Estado, la autorización de aprobación y remisión de la cuenta pública mensual, no impide que los órganos Fiscalizadores del Municipio y del Estado puedan proceder en la determinación y fincamiento de responsabilidades a los servidores públicos que incurran en ellas, en tal sentido esta Comisión de Hacienda reconoce que la Contraloría Municipal, como órgano de control interno podrá fincar responsabilidades si derivado de sus revisiones, determina faltas a los preceptos legales, de uso y administración de la Hacienda Pública Municipal.

Por lo anteriormente expuesto y fundado, esta comisión, tiene a bien presentar a la consideración de este H. Cabildo el siguiente:

**A C U E R D O :**

**PRIMERO.-** Que es de aprobarse y se aprueba el presente dictamen de remisión de los resultados de la cuenta pública mensual correspondiente al mes de Febrero de 2018, la cual se adjunta al presente dictamen, de conformidad a los artículos 45, fracción IV, Inciso b) de la Ley del Municipio Libre para el Estado de Colima, Artículos 8, fracción VII y 14, fracción V; de la Ley de Presupuesto, Contabilidad y Gasto Público Municipal y 8 de la Ley de Fiscalización Superior del Estado.

**SEGUNDO.-** Que una vez aprobado el presente dictamen de revisión se autorice la remisión, por conducto del Presidente Municipal, al H. Congreso del Estado, para los efectos de su revisión y fiscalización correspondientes.

Dado en el Recinto Oficial de Cabildo, el día 15 de Mayo del 2018.

Atentamente.  
**LA COMISIÓN DE HACIENDA MUNICIPAL.**

  
\_\_\_\_\_  
**L.E. OSCAR A. VALDOVINOS ANGUIANO.**  
Regidor Presidente.





**UNIDOS  
POR COLIMA**  
AL AYUNTAMIENTO DE COLIMA 2019 - 2024

**SALA DE REGIDORES**

C. Torres Quintero No. 85 Colima, Col. C.P. 28000  
Tel. 316-3800 ext. 38111 y 38103



246v

Los sueños y anhelos de las personas serán la prioridad de nuestro gobierno.

**C. JOSÉ ALEJANDRO SÁNCHEZ ORTEGA**  
Síndico Municipal y Secretario.

**LIC. ESMERALDA CÁRDENAS SÁNCHEZ.**  
Regidora Secretaria.

**LIC. GERMÁN SÁNCHEZ ALVAREZ.**  
Regidor Secretario

**DR. LUIS BERNARDO BAIGOSA SERRANO**  
Presidente Municipal y Secretario

LA PRESENTE HOJA DE FIRMAS CORRESPONDE AL DICTAMEN QUE APRUEBA EL DICTAMEN DE REMISIÓN DE LOS RESULTADOS DE LA CUENTA PÚBLICA MENSUAL CORRESPONDIENTE AL MES DE FEBRERO DE 2018. A CELEBRARSE EN SESIÓN ORDINARIA DE CABILDO EL DÍA 15 DE MAYO DEL 2018.





Los sueños y anhelos de las personas serán la prioridad de nuestro gobierno.

**MEMORANDUM N° S-429/2018.**

**LIC. OSCAR A. VALDOVINOS ANGUIANO,**  
Presidente de la Comisión de Hacienda Municipal,  
Presente.

Por este conducto, remito a usted Oficio N° 02-TMC-601/2018, suscrito por el **M.C. Eduardo Camarena Berra, Tesorero Municipal**, mediante la cual hace llegar para su autorización y remisión al H. Congreso del Estado, la Cuenta Pública Mensual del mes de Febrero 2018, en los términos del Artículo 45 fracción IV inciso b) de la Ley del Municipio Libre del Estado de Colima; 8 fracción VII de la Ley de Presupuesto, Contabilidad y Gasto Público Municipal y el Artículo 8 de la Ley de Fiscalización Superior del Estado.

Lo anterior para que la comisión que usted preside, emita el dictamen que considere deberá ser presentado al Pleno del Cabildo.

Sin otro particular, reciba un cordial saludo.

Atentamente.  
Colima, Col., 03 de abril de 2018.  
**EL SECRETARIO DEL H. AYUNTAMIENTO,**

**ING. FRANCISCO SANTANA ROLDAN.**

- c.c.p. Dr. Luis Bernardo Raigosa Serrano.- Secretario de la Comisión de Hacienda Mpal.-
- c.c.p. Lic. Francisco Javier Rodríguez García.- Secretario de la Comisión de Hacienda Mpal.-
- c.c.p. Lic. Germán Sánchez Álvarez.- Secretario de la Comisión de Hacienda Mpal.-
- c.c.p. Lic. Esmeralda Cárdenas Sánchez.- Secretaria de la Comisión de Hacienda Mpal.

**FSR\*lore**



**TESORERÍA MUNICIPAL**  
G. Torres Quintero No. 80 Colima, Col. C.P. 28000  
Tel. 316-3851




Los sueños y anhelos de las personas serán la prioridad de nuestro gobierno.

**OFICIO No. 02-TMC-601/2018**

**ING. FRANCISCO SANTANA ROLDAN,**  
Secretario del H. Ayuntamiento,  
Presente.

Por medio del presente me dirijo a usted para informar que en cumplimiento a lo establecido por el Artículo 72, fracción VI de la Ley del Municipio Libre del Estado de Colima, así como del artículo 10, fracción II y VII de la Ley de Presupuesto, Contabilidad y Gasto Público Municipal, así para que en la siguiente sesión de cabildo se anexe el siguiente punto en el orden del día, **Proyecto de Cuenta Pública Mensual de Febrero 2018**, para que se presente a la Comisión de Hacienda Municipal en los términos del artículo 45 fracción IV inciso b) de la Ley del Municipio Libre del Estado de Colima, y 8 fracción VII de la Ley de Presupuesto, Contabilidad y Gasto Público Municipal; asimismo, el artículo 8 de la Ley de Fiscalización Superior del Estado.

Sin otro particular por el momento, aprovecho la ocasión para enviarle un cordial saludo.



Atentamente  
**SUFRAGIO EFECTIVO. NO REELECCIÓN**  
Colima, Col., a 30 de Marzo de 2018  
**EL TESORERO MUNICIPAL**

*[Handwritten Signature]*  
H. AYUNTAMIENTO DE COLIMA  
**M.C. EDUARDO CAMARENA BERRA**  
TESORERIA MUNICIPAL

C.C.P. ARCHIVO.  
ECB\*AAOA\*yssc





**UNIDOS  
POR COLIMA**  
H. AYUNTAMIENTO DE COLIMA 2015 - 2018



# **CUENTA PÚBLICA MENSUAL FEBRERO 2018**





**UNIDOS  
POR COLIMA**  
H. AYUNTAMIENTO DE COLIMA 2015 - 2018



## INFORMACION CONTABLE

- 1.1 Estado de Situación Financiera
- 1.2 Estado de Actividades
- 1.3 Estado de Flujo Efectivo
- 1.4 Estado de Analítico de la Deuda y otros Pasivos
- 1.5 Notas a los Estados Financieros

## INFORMACION PRESUPUESTAL

- 2.1 Estado Analítico de Ingresos
  - a) Rubro de Ingreso
  - b) Fuente y Origen
  
- 2.2 Estado Analítico del Ejercicio del Presupuesto de Egresos
  - c) Administrativa
  - d) Por objeto del gasto
  - e) Tipo de Gasto
  - f) Funcional





**UNIDOS  
POR COLIMA**  
H. AYUNTAMIENTO DE COLIMA 2015 - 2018



# INFORMACION CONTABLE





**MUNICIPIO DE COLIMA, COL.**  
**Sistema Integral de Contabilidad Gubernamental**  
**ESTADO DE ACTIVIDADES**  
**DEL 1 DE ENERO AL 28 DE FEBRERO DE 2018**

**Descripción de la Cuenta**

**Importe**

**INGRESOS**

**INGRESOS DE GESTIÓN**

*IMPUESTOS*

IMPUESTO SOBRE LOS INGRESOS	60,505.96
IMPUESTOS SOBRE EL PATRIMONIO	60,833,657.23
IMPUESTO SOBRE LA PRODUCCIÓN, EL CONSUMO Y LAS TRANSACCIONES	4,841,002.69
ACCESORIOS	1,405,284.87

*DERECHOS*

DERECHOS POR EL USO, GOCE, APROVECHAMIENTO O EXPLOTACIÓN DE BIENES DE DOMINIO PÚBLICO	405,417.15
DERECHOS POR PRESTACIÓN DE SERVICIOS	10,557,907.18
ACCESORIOS	145,833.90
OTROS DERECHOS	8,250,799.19

*PRODUCTOS DE TIPO CORRIENTE*

PRODUCTOS DERIVADOS DEL USO Y APROVECHAMIENTO DE BIENES NO SUJETOS A RÉGIMEN DE DOMINIO PÚBLICO	981,295.92
OTROS PRODUCTOS QUE GENERAN INGRESOS CORRIENTES	19,454.93

*APROVECHAMIENTOS DE TIPO CORRIENTE*

MULTAS	1,656,738.79
OTROS APROVECHAMIENTOS	624,029.51

**TOTAL INGRESOS DE GESTIÓN**

**89,781,927.32**

**PARTICIPACIONES, APORTACIONES, TRANSFERENCIAS, ASIGNACIONES, SUBSIDIOS Y OTRAS AYUDAS**

*PARTICIPACIONES Y APORTACIONES*

PARTICIPACIONES	42,106,537.88
APORTACIONES	20,884,886.00
CONVENIOS	40,843,137.04

**TOTAL PARTICIPACIONES, APORTACIONES, TRANSFERENCIAS, ASIGNACIONES, SUBSIDIOS Y OTRAS AYUDAS**

**103,834,560.92**

**TOTAL INGRESOS**

**193,616,488.24**

**GASTOS Y OTRAS PÉRDIDAS**

**GASTOS DE FUNCIONAMIENTO**

*SERVICIOS PERSONALES*

REMUNERACIONES AL PERSONAL DE CARÁCTER PERMANENTE	19,333,504.03
REMUNERACIONES AL PERSONAL DE CARÁCTER TRANSITORIO	4,879,702.04
REMUNERACIONES ADICIONALES Y ESPECIALES	7,675,122.79
SEGURIDAD SOCIAL	2,347,813.85
OTRAS PRESTACIONES SOCIALES Y ECONOMICAS	28,244,769.96

*MATERIALES Y SUMINISTROS*

MATERIALES DE ADMINISTRACION, EMISION DE DOCUMENTOS Y ARTICULOS OFICIALES	103,705.59
ALIMENTOS Y UTENSILIOS	7,102.73
MATERIALES Y ARTICULOS DE CONSTRUCCION Y DE REPARACION	15,001.47
COMBUSTIBLES, LUBRICANTES Y ADITIVOS	2,508,520.19
HERRAMIENTAS, REFACCIONES Y ACCESORIOS MENORES	9,711.12

*SERVICIOS GENERALES*

SERVICIOS BÁSICOS	6,902,803.70
SERVICIOS DE ARRENDAMIENTO	66,618.00

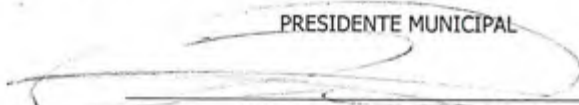
\*BAJO PROTESTA DE DECIR VERDAD DECLARAMOS QUE LOS ESTADOS FINANCIEROS Y SUS NOTAS, SON RAZONABLEMENTE CORRECTOS Y SON RESPONSABILIDAD DEL EMISOR\*






**MUNICIPIO DE COLIMA, COL.**  
**Sistema Integral de Contabilidad Gubernamental**  
**ESTADO DE ACTIVIDADES**  
**DEL 1 DE ENERO AL 28 DE FEBRERO DE 2018**

Descripción de la Cuenta	Importe
SERVICIOS PROFESIONALES, CIENTÍFICOS Y TÉCNICOS Y OTROS SERVICIOS	99,528.10
SERVICIOS FINANCIEROS, BANCARIOS Y COMERCIALES	715,182.71
SERVICIOS DE INSTALACION, REPARACION, MANTENIMIENTO Y CONSERVACION	101,148.06
SERVICIOS DE COMUNICACION SOCIAL Y PUBLICIDAD	9,048.00
SERVICIOS DE TRASLADO Y VIATICOS	34,749.15
SERVICIOS OFICIALES	2,621,684.52
OTROS SERVICIOS GENERALES	1,182,796.90
<b>TOTAL GASTOS DE FUNCIONAMIENTO</b>	<b>76,858,512.91</b>
<b>TRANSFERENCIAS, ASIGNACIONES, SUBSIDIOS Y OTRAS AYUDAS</b>	
<i>TRANSFERENCIAS INTERNAS Y ASIGNACIONES AL SECTOR PÚBLICO</i>	
TRANSFERENCIAS INTERNAS AL SECTOR PÚBLICO	11,718,349.02
<i>AYUDAS SOCIALES</i>	
AYUDAS SOCIALES A PERSONAS	1,337,485.24
AYUDAS SOCIALES A INSTITUCIONES	100,000.00
<i>PENSIONES Y JUBILACIONES</i>	
JUBILACIONES	16,142,859.11
<b>TOTAL TRANSFERENCIAS, ASIGNACIONES, SUBSIDIOS Y OTRAS AYUDAS</b>	<b>29,298,693.37</b>
<b>INTERESES, COMISIONES Y OTROS GASTOS DE LA DEUDA PÚBLICA</b>	
<i>INTERESES DE LA DEUDA PUBLICA</i>	
INTERESES DE LA DEUDA PÚBLICA INTERNA	85,475.78
<b>TOTAL INTERESES, COMISIONES Y OTROS GASTOS DE LA DEUDA PÚBLICA</b>	<b>85,475.78</b>
<b>TOTAL GASTOS Y OTRAS PÉRDIDAS</b>	<b>106,242,682.06</b>
<b>RESULTADO DEL EJERCICIO (AHORRO/DESAHORRO)</b>	<b>87,373,806.18</b>

PRESIDENTE MUNICIPAL  
  
 M.C. HECTOR INSUA GARCIA

TESORERO MUNICIPAL  
  
 M.C. EDUARDO CAMARENA BERRA

DIRECTOR DE EGRESOS Y CONTABILIDAD  
  
 LIC. MARCO ANTONIO SALAS MORENO



MUNICIPIO DE COLIMA, COL.
Sistema Integral de Contabilidad Gubernamental
ESTADO DE SITUACION FINANCIERA
AL 28 DE FEBRERO DE 2018

Descripción de la Cuenta

Importe

ACTIVO

ACTIVO CIRCULANTE

EFFECTIVO Y EQUIVALENTES

Table listing active circulating assets: EFECTIVO (36,500.00), BANCOS/TESORERIA (61,787,068.81), INVERSIONES TEMPORALES (7,041,824.76), DERECHOS A RECIBIR EFECTIVO O EQUIVALENTES (48,041,227.35), DERECHOS A RECIBIR BIENES O SERVICIOS (432,367.00), ALMACÉN (127,533.54)

TOTAL ACTIVO CIRCULANTE

123,727,418.38

ACTIVO NO CIRCULANTE

BIENES INMUEBLES, INFRAESTRUCTURA Y CONSTRUCCIONES EN PROCESO

Table listing non-circulating assets: TERRENOS (594,602,706.67), EDIFICIOS NO HABITACIONALES (69,350,674.35), CONSTRUCCIONES EN PROCESO EN BIENES DE DOMINIO PÚBLICO (31,615,711.32), CONSTRUCCIONES EN PROCESO EN BIENES PROPIOS (2,080,864.27), OTROS BIENES INMUEBLES (187,037.00)

BIENES MUEBLES

Table listing movable assets: MOBILIARIO Y EQUIPO DE ADMINISTRACIÓN (37,865,772.50), MOBILIARIO Y EQUIPO EDUCACIONAL Y RECREATIVO (1,018,888.25), EQUIPO E INSTRUMENTAL MÉDICO Y DE LABORATORIO (600,070.27), EQUIPO DE TRANSPORTE (30,312,691.74), EQUIPO DE DEFENSA Y SEGURIDAD (180,326.54), MAQUINARIA, OTROS EQUIPOS Y HERRAMIENTAS (24,739,260.81)

ACTIVOS INTANGIBLES

Table listing intangible assets: SOFTWARE (2,824,259.71), OTROS ACTIVOS INTANGIBLES (3,148,286.40)

ACTIVOS DIFERIDOS

Table listing deferred assets: ESTUDIOS, FORMULACIÓN Y EVALUACIÓN DE PROYECTOS (1,060,389.40)

TOTAL ACTIVO NO CIRCULANTE

799,586,939.23

TOTAL ACTIVO

923,314,357.61

PASIVO

PASIVO CIRCULANTE

CUENTAS POR PAGAR A CORTO PLAZO

Table listing circulating liabilities: SERVICIOS PERSONALES POR PAGAR A CORTO PLAZO (89,380,399.25), PROVEEDORES POR PAGAR A CORTO PLAZO (9,633,219.72), CONTRATISTAS POR OBRAS PÚBLICAS POR PAGAR A CORTO PLAZO (390,004.41), PARTICIPACIONES Y APORTACIONES POR PAGAR A CORTO PLAZO (361,886.07), TRANSFERENCIAS OTORGADAS POR PAGAR A CORTO PLAZO (4,094,232.47)

\*BAJO PRÓTESTA DE DECIR VERDAD DECLARAMOS QUE LOS ESTADOS FINANCIEROS Y SUS NOTAS, SON RAZONABLEMENTE CORRECTOS Y SON RESPONSABILIDAD DEL EMISOR\*





MUNICIPIO DE COLIMA, COL.  
 Sistema Integral de Contabilidad Gubernamental  
**ESTADO DE SITUACION FINANCIERA**  
**AL 28 DE FEBRERO DE 2018**

Descripción de la Cuenta	Importe
RETENCIONES Y CONTRIBUCIONES POR PAGAR A CORTO PLAZO	33,426,872.72
DEVOLUCIONES DE LA LEY DE INGRESO POR PAGAR A CORTO PLAZO	270,650.39
OTRAS CUENTAS POR PAGAR A CORTO PLAZO	32,600.58
<i>PORCIÓN A CORTO PLAZO DE LA DEUDA PÚBLICA A LARGO PLAZO</i>	
PORCIÓN A CORTO PLAZO DE LA DEUDA PÚBLICA INTERNA	5,021,336.90
<i>PASIVOS DIFERIDOS A CORTO PLAZO</i>	
INGRESOS COBRADOS POR ADELANTADO A CORTO PLAZO	27,222,222.26
<i>FONDOS Y BIENES DE TERCEROS EN GARANTÍA Y/O ADMINISTRACIÓN A CORTO PLAZO</i>	
FONDOS EN GARANTÍA A CORTO PLAZO	2,801,836.08
<i>OTROS PASIVOS A CORTO PLAZO</i>	
OTROS PASIVOS CIRCULANTES	384,229.67
<b>TOTAL PASIVO CIRCULANTE</b>	<b>173,019,490.52</b>
<b>TOTAL PASIVO</b>	<b>173,019,490.52</b>
<b>HACIENDA PUBLICA/ PATRIMONIO</b>	
<b>HACIENDA PUBLICA/ PATRIMONIO CONTRIBUIDO</b>	
<i>ACTUALIZACIÓN DE LA HACIENDA PÚBLICA/ PATRIMONIO</i>	48,357,949.33
<b>TOTAL HACIENDA PUBLICA/ PATRIMONIO CONTRIBUIDO</b>	<b>48,357,949.33</b>
<b>HACIENDA PUBLICA/ PATRIMONIO GENERADO</b>	
<i>RESULTADO DEL EJERCICIO (AHORRO/DESAHORRO)</i>	87,373,806.18
<i>RESULTADOS DE EJERCICIOS ANTERIORES</i>	-20,445,378.15
<i>REVALÚOS</i>	635,008,489.73
<b>TOTAL HACIENDA PUBLICA/ PATRIMONIO GENERADO</b>	<b>701,936,917.76</b>
<b>TOTAL HACIENDA PUBLICA/ PATRIMONIO</b>	<b>750,294,867.09</b>
<b>TOTAL PASIVO Y HACIENDA PUBLICA/ PATRIMONIO</b>	<b>923,314,357.61</b>

PRESIDENTE MUNICIPAL

M.C. HECTOR INSUA GARCIA

TESORERO MUNICIPAL

M.C. EDUARDO CAMARENA BERRA

DIRECTOR DE EGRESOS Y CONTABILIDAD

LIC. MARCO ANTONIO SALAS MORENO



**MUNICIPIO DE COLIMA, COL.**  
**Sistema Integral de Contabilidad Gubernamental**  
**ESTADO DE FLUJOS DE EFECTIVO**  
**DEL 1 DE ENERO AL 28 DE FEBRERO DE 2018**

Descripción de la Cuenta

Total

**FLUJOS DE EFECTIVO DE LAS ACTIVIDADES DE OPERACION**

**ORIGEN**

**193,616,488.24**

IMPUESTOS	67,140,450.75
DERECHOS	19,359,957.42
PRODUCTOS DE TIPO CORRIENTE	1,000,750.85
APROVECHAMIENTOS DE TIPO CORRIENTE	2,280,768.30
PARTICIPACIONES Y APORTACIONES	103,834,560.92

**APLICACION**

**106,242,682.06**

SERVICIOS PERSONALES	62,480,912.67
MATERIALES Y SUMINISTROS	2,644,041.10
SERVICIOS GENERALES	11,733,559.14
TRANSFERENCIAS INTERNAS Y ASIGNACIONES AL SECTOR PÚBLICO	11,718,349.02
AYUDAS SOCIALES	1,437,485.24
PENSIONES Y JUBILACIONES	16,142,859.11
INTERESES DE LA DEUDA PUBLICA	85,475.78

**FLUJOS NETOS DE EFECTIVO POR ACTIVIDADES DE OPERACION**

**87,373,806.18**

**FLUJOS DE EFECTIVO DE LAS ACTIVIDADES DE INVERSION**

**ORIGEN**

**9,766,960.51**

BIENES INMUEBLES, INFRAESTRUCTURA Y CONSTRUCCIONES EN PROCESO	8,474,920.03
BIENES MUEBLES	0.00
OTROS ORIGENES DE INVERSION	1,292,040.48

**APLICACION**

**61,863,774.79**

BIENES INMUEBLES, INFRAESTRUCTURA Y CONSTRUCCIONES EN PROCESO	17,822,509.73
BIENES MUEBLES	0.00
OTRAS APLICACIONES DE INVERSION	44,041,265.06

**FLUJOS NETOS DE EFECTIVO POR ACTIVIDADES DE INVERSION**

**-52,096,814.28**

**FLUJOS DE EFECTIVO DE LAS ACTIVIDADES DE FINANCIAMIENTO**

**ORIGEN**

**111,561,359.28**

ENDEUDAMIENTO NETO	6,055,881.00
- INTERNO	6,055,881.00
- EXTERNO	0.00
OTROS ORIGENES DE FINANCIAMIENTO	105,505,478.28

**APLICACION**

**126,524,523.66**

SERVICIOS DE LA DEUDA	7,090,425.10
- INTERNO	7,090,425.10





MUNICIPIO DE COLIMA, COL.  
Sistema Integral de Contabilidad Gubernamental  
**ESTADO DE FLUJOS DE EFECTIVO**  
**DEL 1 DE ENERO AL 28 DE FEBRERO DE 2018**

Descripción de la Cuenta	Total
- EXTERNO	0.00
<b>OTRAS APLICACIONES DE FINANCIAMIENTO</b>	<b>119,434,098.56</b>
<b>FLUJOS NETOS DE EFECTIVO POR ACTIVIDADES DE FINANCIAMIENTO</b>	<b><u>-14,963,164.38</u></b>
<b>INCREMENTO/DISMINUCION NETA EN EL EFECTIVO Y EQUIVALENTES AL EFECTIVO</b>	<b>20,313,827.52</b>
<b>EFECTIVO Y EQUIVALENTES AL EFECTIVO AL INICIO DEL EJERCICIO</b>	<b>48,551,566.05</b>
<b>EFECTIVO Y EQUIVALENTES AL EFECTIVO AL FINAL DEL EJERCICIO</b>	<b>68,865,393.57</b>



MUNICIPIO DE COLIMA, COL.  
Sistema Integral de Contabilidad Gubernamental  
**ESTADO ANALITICO DE LA DEUDA Y OTROS PASIVOS**  
DEL 1 DE ENERO AL 28 DE FEBRERO DE 2018

Descripción	Moneda de Contratación	Institución o País Acreedor	Saldo Inicial del Periodo	Saldo Final del Periodo
<b>Corto Plazo</b>				
<b>Deuda Interna</b>				
<i>Instituciones de Crédito</i>				
CREDITO BANOBRAS 12990	MN	MEXICO	0.00	0.00
CREDITO BANOBRAS FAIS	MN	MEXICO	0.00	1,651,963.15
<i>Títulos y Valores</i>			0.00	0.00
<i>Arrendamientos Financieros</i>			0.00	0.00
<b>Deuda Externa</b>				
<i>Organismos Financieros Internacionales</i>				
<i>Deuda Bilateral</i>			0.00	0.00
<i>Títulos y Valores</i>			0.00	0.00
<i>Arrendamientos Financieros</i>			0.00	0.00
<b>Subtotal Corto Plazo</b>			<b>0.00</b>	<b>5,021,336.90</b>
<b>Largo Plazo</b>				
<b>Deuda Interna</b>				
<i>Instituciones de Crédito</i>				
CREDITO BANOBRAS 12990	MN	MEXICO	0.00	0.00
CREDITO BANOBRAS FAIS	MN	MEXICO	2,312,748.43	0.00
<i>Títulos y Valores</i>			0.00	0.00
<i>Arrendamientos Financieros</i>			0.00	0.00
<b>Deuda Externa</b>				
<i>Organismos Financieros Internacionales</i>				
<i>Deuda Bilateral</i>			0.00	0.00
<i>Títulos y Valores</i>			0.00	0.00
<i>Arrendamientos Financieros</i>			0.00	0.00
<b>Subtotal Largo Plazo</b>			<b>6,055,881.00</b>	<b>0.00</b>
<b>Otros Pasivos</b>			<b>181,029,599.35</b>	<b>167,998,153.62</b>
<b>Total Deuda y Otros Pasivos</b>			<b>187,085,480.35</b>	<b>173,019,490.52</b>



## NOTA AL ESTADO DE SITUACIÓN FINANCIERA

### Activo

#### 1. Ingresos por Fuente de Financiamiento

Recursos recaudado al 28 de febrero por concepto de recursos propios y federales.

<b>NO ETIQUETADO</b>	
<b>RECURSOS FISCALES</b>	<b>89,781,927.32</b>
<b>RECURSOS FEDERALES</b>	<b>42,106,537.88</b>
<i>FONDO GENERAL DE PARTICIPACIONES</i>	30,122,286.26
<i>FONDO DE FOMENTO MUNICIPAL</i>	5,434,014.64
<i>TENENCIA</i>	297.39
<i>ISAN</i>	848,429.31
<i>IEPS</i>	199,203.86
<i>FONDO DE FISCALIZACION</i>	728,941.06
<i>IEPS GASOLINA Y DIESEL</i>	1,277,324.36
<i>ART. 3-B LEY DE COORDINACION FISCAL</i>	3,496,041.00
<b>ETIQUETADO</b>	
<b>RECURSOS FEDERALES</b>	<b>61,728,023.04</b>
<i>FONDO DE APORTACIONES PARA LA INFRAESTRUCTURA SOCIAL MUNICIPAL FIII</i>	5,197,244.00
<i>FONDO DE FORTALECIMIENTO MUNICIPAL FIV</i>	15,687,642.00
<i>CONVENIOS</i>	40,843,137.04
<b>TOTAL</b>	<b>193,616,488.24</b>

#### 2. Derechos a Recibir Efectivos y Equivalentes

Representan los derechos de cobro originados en el desarrollo de las actividades del Ayuntamiento, de los cuales se espera recibir una contraprestación representada en recursos, bienes o servicios; exigibles en un plazo no mayor a doce meses.

<b>DERECHOS A RECIBIR EFECTIVO O EQUIVALENTES</b>	<b>54,228,113.67</b>
CUENTAS POR COBRAR A CORTO PLAZO	48,041,227.35
DEUDORES DIVERSOS POR COBRAR A CORTO PLAZO	6,012,451.00
DEUDORES POR ANTIPOPOS DE TESORERIA A CORTO PLAZO	79,356.30
OTROS DERECHOS A RECIBIR EFECTIVO O EQUIVALENTES A CORTO PLAZO	95,079.02

### 3. Derechos a Recibir Bienes o Servicios

Representa los anticipos entregados previos a la recepción parcial o total de bienes o prestación de servicios que serán exigibles en un plazo menor o igual a doce meses.

<b>DERECHOS A RECIBIR BIENES O SERVICIOS</b>	
ANTICIPO A PROVEEDORES POR ADQUISICIÓN DE BIENES Y PRESTACIÓN DE SERVICIOS A CORTO PLAZO	432,367.00
ANTICIPO A CONTRATISTAS POR OBRAS PÚBLICAS A CORTO PLAZO	74,010.60

## Pasivo

### 1. Cuentas por pagar a Corto Plazo

Compromisos adquiridos con motivo de las adquisiciones de materiales e insumos, así como la prestación de servicios, atendiendo en su caso los compromisos de pagos establecidos en los contratos de prestación de servicios y obligaciones que conforman por los importes retenidos al personal y base.



<b>CUENTAS POR PAGAR A CORTO PLAZO</b>	
SERVICIOS PERSONALES POR PAGAR A CORTO PLAZO	89,380,399.25
PROVEEDORES POR PAGAR A CORTO PLAZO	9,633,219.72
CONTRATISTAS POR OBRAS PÚBLICAS POR PAGAR A CORTO PLAZO	390,004.41
PARTICIPACIONES Y APORTACIONES POR PAGAR A CORTO PLAZO	361,886.07
TRANSFERENCIAS OTORGADAS POR PAGAR A CORTO PLAZO	4,094,232.47
RETENCIONES Y CONTRIBUCIONES POR PAGAR A CORTO PLAZO	33,426,872.72
DEVOLUCIONES DE LA LEY DE INGRESO POR PAGAR A CORTO PLAZO	270,650.39
OTRAS CUENTAS POR PAGAR A CORTO PLAZO	32,600.58

## 2. Saldos pendientes con proveedores

Recurso Propio	8,378,372.46
Recurso Federal	1,644,851.67
<b>Total</b>	<b>10,023,224.13</b>



**UNIDOS  
POR COLIMA**  
H. AYUNTAMIENTO DE COLIMA 2015 - 2018



# INFORMACION PRESUPUESTAL







**MUNICIPIO DE COLIMA, COL.**  
**Sistema Integral de Contabilidad Gubernamental**  
**ESTADO ANALITICO DE INGRESOS**  
**DEL 1 DE ENERO AL 28 DE FEBRERO DE 2018**

Análisis por: Clasificación por Rubro de Ingresos

Clave Presupuestaria	Descripción	Est Ene-Feb	AyR Ene-Feb	PrM Ene-Feb	Dev Ene-Feb	Rec Ene-Feb	Dif Ene-Feb
Rubro-Tipo-Clase							
<b>1 0 0</b>	<b>IMPUESTOS</b>	<b>68,824,051.48</b>	<b>0.00</b>	<b>68,824,051.48</b>	<b>67,140,450.75</b>	<b>67,140,450.75</b>	<b>-1,683,600.73</b>
1 1 0	IMPUESTO SOBRE LOS INGRESOS	76,821.46	0.00	76,821.46	60,505.96	60,505.96	-16,315.50
1 1 1	IMPUESTO SOBRE ESPECTÁCULOS Y OTRAS DIVERSIONES PUBLICAS	76,821.46	0.00	76,821.46	60,505.96	60,505.96	-16,315.50
1 2 0	IMPUESTOS SOBRE EL PATRIMONIO	62,400,490.77	0.00	62,400,490.77	60,833,657.23	60,833,657.23	-1,566,833.54
1 2 1	IMPUESTO PREDIAL	62,400,490.77	0.00	62,400,490.77	60,833,657.23	60,833,657.23	-1,566,833.54
1 3 0	IMPUESTO SOBRE LA PRODUCCIÓN, EL CONSUMO Y TRANSACCIONES	4,532,056.94	0.00	4,532,056.94	4,841,002.69	4,841,002.69	308,945.75
1 3 1	IMPUESTO SOBRE TRANSMISIONES PATRIMONIALES	4,532,056.94	0.00	4,532,056.94	4,841,002.69	4,841,002.69	308,945.75
1 7 0	ACCESORIOS	1,814,682.31	0.00	1,814,682.31	1,405,284.87	1,405,284.87	-409,397.44
1 7 1	ACCESORIOS DE IMPUESTO PREDIAL	1,806,750.04	0.00	1,806,750.04	1,386,902.76	1,386,902.76	-419,847.28
1 7 3	ACCESORIOS DEL IMP. SOBRE TRANSM. PATRIMONIAL	7,932.27	0.00	7,932.27	18,382.11	18,382.11	10,449.84
<b>4 0 0</b>	<b>DERECHOS</b>	<b>18,494,601.85</b>	<b>0.00</b>	<b>18,494,601.85</b>	<b>19,359,957.42</b>	<b>19,359,957.42</b>	<b>865,355.57</b>
4 1 0	DERECHOS POR EL USO, GOCE, APROVECHAMIENTO O EXPLOTACIÓN DE BIENES DE DOMINIO PÚBLICO	590,322.09	0.00	590,322.09	405,417.15	405,417.15	-184,904.94
4 1 1	USO DE VÍAS Y ÁREAS PÚBLICAS	590,322.09	0.00	590,322.09	405,417.15	405,417.15	-184,904.94
4 3 0	DERECHOS POR PRESTACIÓN DE SERVICIOS	10,406,709.76	0.00	10,406,709.76	10,557,907.18	10,557,907.18	151,197.42
4 3 1	SERVICIOS MÉDICOS	1,177.76	0.00	1,177.76	1,576.11	1,576.11	398.35
4 3 2	ALUMBRADO PÚBLICO	7,359,334.67	0.00	7,359,334.67	6,788,986.24	6,788,986.24	-570,348.43
4 3 3	ASEO PÚBLICO	1,788,077.16	0.00	1,788,077.16	2,552,179.84	2,552,179.84	764,102.68
4 3 4	CEMENTERIOS	1,258,120.17	0.00	1,258,120.17	1,215,164.99	1,215,164.99	-42,955.18
4 4 0	OTROS DERECHOS	7,408,586.73	0.00	7,408,586.73	8,250,799.19	8,250,799.19	842,212.46
4 4 1	LICENCIAS, PERMISOS, AUTORIZACIONES Y REFRENDOS	804,901.40	0.00	804,901.40	840,695.88	840,695.88	35,794.48
4 4 2	ANUNCIOS Y PUBLICIDAD	108,585.79	0.00	108,585.79	88,732.04	88,732.04	-19,853.75
4 4 3	BEBIDAS ALCOHOLICAS	4,298,464.93	0.00	4,298,464.93	5,148,412.43	5,148,412.43	849,947.50
4 4 4	LICENCIAS Y PERMISOS	152,210.86	0.00	152,210.86	274,905.90	274,905.90	122,695.04
4 4 5	REGISTROS, CERTIFICACIONES Y LEGALIZACIONES	203,185.63	0.00	203,185.63	190,266.98	190,266.98	-12,918.65
4 4 6	CATASTRO	775,828.72	0.00	775,828.72	635,523.12	635,523.12	-140,305.60
4 4 7	ECOLOGÍA	50,353.32	0.00	50,353.32	57,167.03	57,167.03	6,813.71
4 4 8	DIVERSAS CERTIFICACIONES	1,015,056.08	0.00	1,015,056.08	1,015,095.81	1,015,095.81	39.73
4 5 0	ACCESORIOS	88,983.27	0.00	88,983.27	145,833.90	145,833.90	56,850.63
4 5 1	MULTAS POR PAGO EXTEMPORANEO DE DERECHOS	0.00	0.00	0.00	14,549.21	14,549.21	14,549.21
4 5 2	RECARGOS	88,819.31	0.00	88,819.31	106,158.37	106,158.37	17,339.06
4 5 3	GASTOS DE EJECUCIÓN	163.96	0.00	163.96	25,126.32	25,126.32	24,962.36
<b>5 0 0</b>	<b>PRODUCTOS DE TIPO CORRIENTE</b>	<b>1,081,743.16</b>	<b>0.00</b>	<b>1,081,743.16</b>	<b>1,000,750.85</b>	<b>1,000,750.85</b>	<b>-80,992.31</b>
5 1 0	PRODUCTOS DE TIPO CORRIENTE	1,081,743.16	0.00	1,081,743.16	1,000,750.85	1,000,750.85	-80,992.31
5 1 1	PRODUCTOS DERIVADOS DEL USO Y APROVECHAMIENTO DE BIENES NO SUJETOS A RÉGIMEN DE DOMINIO PÚBLICO	1,012,936.55	0.00	1,012,936.55	981,295.92	981,295.92	-31,640.63
5 1 3	OTROS PRODUCTOS QUE GENERAN INGRESOS CORRIENTES	68,806.61	0.00	68,806.61	19,454.93	19,454.93	-49,351.68





**MUNICIPIO DE COLIMA, COL.**  
**Sistema Integral de Contabilidad Gubernamental**  
**ESTADO ANALITICO DE INGRESOS**  
**DEL 1 DE ENERO AL 28 DE FEBRERO DE 2018**

Análisis por: Clasificación por Rubro de Ingresos

Clave Presupuestaria	Descripción	Est Ene-Feb	AyR Ene-Feb	PrM Ene-Feb	Dev Ene-Feb	Rec Ene-Feb	Dif Ene-Feb
Rubro-Tipo-Clase							
<b>6 0 0</b>	<b>APROVECHAMIENTOS DE TIPO CORRIENTE</b>	<b>2,020,292.41</b>	<b>0.00</b>	<b>2,020,292.41</b>	<b>2,280,768.30</b>	<b>2,280,768.30</b>	<b>260,475.89</b>
6 1 0	APROVECHAMIENTOS DE TIPO CORRIENTE	2,020,292.41	0.00	2,020,292.41	2,280,768.30	2,280,768.30	260,475.89
6 1 2	MULTAS	1,495,918.69	0.00	1,495,918.69	1,656,738.79	1,656,738.79	160,820.10
6 1 9	OTROS APROVECHAMIENTOS	524,373.72	0.00	524,373.72	624,029.51	624,029.51	99,655.79
<b>8 0 0</b>	<b>PARTICIPACIONES Y APORTACIONES.</b>	<b>69,263,071.00</b>	<b>3,300,117.00</b>	<b>72,563,188.00</b>	<b>103,834,560.92</b>	<b>103,834,560.92</b>	<b>34,571,489.92</b>
8 1 0	PARTICIPACIONES	46,758,386.64	3,300,117.00	50,058,503.64	42,106,537.88	42,106,537.88	-4,651,848.76
8 1 1	FONDO GENERAL DE PARTICIPACIONES	27,860,094.50	0.00	27,860,094.50	30,122,286.26	30,122,286.26	2,262,191.76
8 1 2	FONDO DE FOMENTO MUNICIPAL	11,112,851.66	0.00	11,112,851.66	5,434,014.64	5,434,014.64	-5,678,837.02
8 1 3	TENENCIA	0.00	0.00	0.00	297.39	297.39	297.39
8 1 4	ISAN	898,748.66	0.00	898,748.66	848,429.31	848,429.31	-50,319.35
8 1 5	IEPS	459,807.00	0.00	459,807.00	199,203.86	199,203.86	-260,603.14
8 1 6	FONDO DE FISCALIZACIÓN	1,275,984.16	0.00	1,275,984.16	728,941.06	728,941.06	-547,043.10
8 1 7	IEPS GASOLINA Y DIESEL	1,211,460.00	0.00	1,211,460.00	1,277,324.36	1,277,324.36	65,864.36
8 1 10	ART. 3-B LEY DE COORDINACION FISCAL 2018	3,939,440.66	0.00	3,939,440.66	195,924.00	195,924.00	-3,743,516.66
8 1 11	ART. 3-B LEY DE COORDINACION FISCAL 2017	0.00	3,300,117.00	3,300,117.00	3,300,117.00	3,300,117.00	3,300,117.00
8 2 0	APORTACIONES	22,504,684.36	0.00	22,504,684.36	20,884,886.00	20,884,886.00	-1,619,798.36
8 2 1	FONDO DE APORTACIÓN PARA LA INFRAESTRUCTURA SOCIAL	5,935,709.20	0.00	5,935,709.20	5,197,244.00	5,197,244.00	-738,465.20
8 2 2	FONDO DE APORTACIÓN PARA EL FORTALECIMIENTO DE LOS MUNICIPIOS	16,568,975.16	0.00	16,568,975.16	15,687,642.00	15,687,642.00	-881,333.16
8 3 0	CONVENIOS	0.00	0.00	0.00	40,843,137.04	40,843,137.04	40,843,137.04
8 3 6	CONVENIOS DE PROGRAMAS FEDERALES	0.00	0.00	0.00	40,843,137.04	40,843,137.04	40,843,137.04
<b>TOTAL:</b>		<b>159,683,759.90</b>	<b>3,300,117.00</b>	<b>162,983,876.90</b>	<b>193,616,488.24</b>	<b>193,616,488.24</b>	<b>33,932,728.34</b>

Ingresos excedentes:

**33,932,728.34**





**MUNICIPIO DE COLIMA, COL.**  
**Sistema Integral de Contabilidad Gubernamental**  
**ESTADO ANALITICO DE INGRESOS**  
**DEL 1 DE ENERO AL 28 DE FEBRERO DE 2018**

Análisis por: Fuente y Origen de Ingresos

Clave Presupuestaria Descripción  
 FF-OR-RF

	Est Ene-Feb	AyR Ene-Feb	PrM Ene-Feb	Dev Ene-Feb	Rec Ene-Feb	Dif Ene-Feb
<b>01 NO ETIQUETADO</b>	<b>137,179,075.54</b>	<b>3,300,117.00</b>	<b>140,479,192.54</b>	<b>131,888,465.20</b>	<b>131,888,465.20</b>	<b>-5,290,610.34</b>
01 RECURSOS FISCALES	90,420,688.90	0.00	90,420,688.90	89,753,778.11	89,753,778.11	-666,910.79
01 RECURSOS FISCALES	0.00	0.00	0.00	28,149.21	28,149.21	28,149.21
05 RECURSOS FEDERALES	46,758,386.64	3,300,117.00	50,058,503.64	42,106,537.88	42,106,537.88	-4,651,848.76
01 FONDO GENERAL DE PARTICIPACIONES	27,860,094.50	0.00	27,860,094.50	30,122,286.26	30,122,286.26	2,262,191.76
02 FONDO DE FOMENTO MUNICIPAL	11,112,851.66	0.00	11,112,851.66	5,434,014.64	5,434,014.64	-5,678,837.02
03 TENENCIA	0.00	0.00	0.00	297.39	297.39	297.39
04 ISAN	898,748.66	0.00	898,748.66	848,429.31	848,429.31	-50,319.35
05 IEPS	459,807.00	0.00	459,807.00	199,203.86	199,203.86	-260,603.14
06 FONDO DE FISCALIZACION	1,275,984.16	0.00	1,275,984.16	728,941.06	728,941.06	-547,043.10
07 IEPS GASOLINA Y DIESEL	1,211,460.00	0.00	1,211,460.00	1,277,324.36	1,277,324.36	65,864.36
08 ART. 3-B LEY DE COORDINACION FISCAL	3,939,440.66	3,300,117.00	7,239,557.66	3,496,041.00	3,496,041.00	-443,399.66
<b>02 ETIQUETADO</b>	<b>22,504,684.36</b>	<b>0.00</b>	<b>22,504,684.36</b>	<b>61,728,023.04</b>	<b>61,728,023.04</b>	<b>39,223,338.68</b>
05 RECURSOS FEDERALES	22,504,684.36	0.00	22,504,684.36	61,728,023.04	61,728,023.04	39,223,338.68
01 FONDO DE APORTACIONES PARA LA INFRAESTRUCTURA SOCIAL MUNICIPAL FIII	5,935,709.20	0.00	5,935,709.20	5,197,244.00	5,197,244.00	-738,465.20
02 FONDO DE FORTALECIMIENTO MUNICIPAL FIV	16,568,975.16	0.00	16,568,975.16	15,687,642.00	15,687,642.00	-881,333.16
03 CONVENIOS	0.00	0.00	0.00	40,843,137.04	40,843,137.04	40,843,137.04
<b>TOTAL:</b>	<b>159,683,759.90</b>	<b>3,300,117.00</b>	<b>162,983,876.90</b>	<b>193,616,488.24</b>	<b>193,616,488.24</b>	<b>33,932,728.34</b>
<b>Ingresos excedentes:</b>						<b>33,932,728.34</b>





# MUNICIPIO DE COLIMA, COL.

Sistema Integral de Contabilidad Gubernamental

## ESTADO ANALITICO DEL EJERCICIO DEL PRESUPUESTO DE EGRESOS

DEL 1 DE ENERO AL 28 DE FEBRERO DE 2018

Análisis por: Estructura Administrativa

Clave Presupuestaria Descripción  
UP-UR

	Apr Ene-Feb	AyR Ene-Feb	PrM Ene-Feb	Dev Ene-Feb	Pag Ene-Feb	SEJe Ene-Feb
<b>01 REGIDORES</b>	<b>4,076,072.32</b>	<b>96,000.00</b>	<b>4,172,072.32</b>	<b>3,897,312.46</b>	<b>3,812,891.06</b>	<b>274,759.86</b>
01 REGIDORES	4,076,072.32	96,000.00	4,172,072.32	3,897,312.46	3,812,891.06	274,759.86
<b>02 PRESIDENCIA MUNICIPAL</b>	<b>4,597,624.88</b>	<b>885,413.98</b>	<b>5,483,038.86</b>	<b>4,045,128.40</b>	<b>3,880,806.40</b>	<b>1,437,910.46</b>
01 DESPACHO DE LA PRESIDENCIA MUNICIPAL	947,557.92	50,490.44	998,048.36	882,638.20	882,164.10	115,410.16
02 DIRECCION DE COMUNICACION SOCIAL	1,078,790.46	693,432.88	1,772,223.34	678,684.89	669,092.29	1,093,538.45
03 DIRECCION DE ATENCION Y PARTICIPACION CIUDADANA	2,571,276.50	141,490.66	2,712,767.16	2,483,805.31	2,329,550.01	228,961.85
<b>03 SECRETARIA DEL AYUNTAMIENTO</b>	<b>2,502,288.48</b>	<b>0.00</b>	<b>2,502,288.48</b>	<b>2,234,664.26</b>	<b>2,232,894.06</b>	<b>267,624.22</b>
01 SECRETARIA DEL AYUTAMIENTO	1,072,178.66	0.00	1,072,178.66	946,626.80	946,626.80	125,551.86
02 DIRECCION DEL REGISTRO CIVIL	1,430,109.82	0.00	1,430,109.82	1,288,037.46	1,286,267.26	142,072.36
<b>04 OFICIALIA MAYOR</b>	<b>14,518,987.06</b>	<b>1,469,952.99</b>	<b>15,988,940.05</b>	<b>8,085,950.48</b>	<b>7,679,513.77</b>	<b>7,902,989.57</b>
01 OFICIALIA MAYOR	6,311,282.95	784,533.66	7,095,816.61	2,882,787.70	2,686,989.13	4,213,028.91
02 DIRECCION DE SISTEMAS	1,102,746.77	101,546.10	1,204,292.87	855,479.62	745,878.81	348,813.25
03 DIRECCION DE RECURSOS HUMANOS	1,886,701.59	0.00	1,886,701.59	1,224,764.86	1,223,239.86	661,936.73
04 DIRECCION DE RECURSOS MATERIALES Y CONTROL PATRIMONIAL	2,634,884.44	528,234.09	3,163,118.53	945,831.42	854,512.34	2,217,287.11
05 DIRECCION DE SERVICIOS GENERALES	1,812,212.17	55,639.14	1,867,851.31	1,424,531.49	1,417,191.69	443,319.82
06 DIRECCION DE TALLER MECANICO	771,159.14	0.00	771,159.14	752,555.39	751,701.94	18,603.75
<b>05 TESORERIA MUNICIPAL</b>	<b>6,680,902.95</b>	<b>8,928,075.84</b>	<b>15,608,978.79</b>	<b>11,350,103.74</b>	<b>5,820,241.37</b>	<b>4,258,875.05</b>
01 TESORERIA	393,703.70	326,466.64	720,170.34	680,118.67	680,118.67	40,051.67
02 DIRECCION DE INGRESOS	1,359,754.76	487,744.32	1,847,499.08	1,207,824.37	1,206,963.97	639,674.71
03 DIRECCION DE EGRESOS Y CONTABILIDAD	3,525,715.04	8,113,864.88	11,639,579.92	8,099,062.94	2,575,065.77	3,540,516.98
04 DIRECCION DE INSPECCION Y LICENCIAS	1,401,729.45	0.00	1,401,729.45	1,363,097.76	1,358,092.96	38,631.69
<b>06 ASUNTOS JURIDICOS</b>	<b>893,436.69</b>	<b>0.00</b>	<b>893,436.69</b>	<b>1,271,614.98</b>	<b>1,271,614.98</b>	<b>-378,178.29</b>
01 DIRECCION GENERAL DE ASUNTOS JURIDICOS	893,436.69	0.00	893,436.69	1,271,614.98	1,271,614.98	-378,178.29
<b>07 SERVICIOS PUBLICOS</b>	<b>27,397,282.87</b>	<b>5,130,792.20</b>	<b>32,528,075.07</b>	<b>26,315,649.15</b>	<b>25,624,646.07</b>	<b>6,212,425.92</b>
01 DIRECCION GENERAL DE SERVICIOS PUBLICOS	1,235,915.11	300,396.44	1,536,311.55	1,016,678.11	1,003,991.51	519,633.44
02 DIRECCION DE LIMPIA Y SANIDAD	8,957,768.36	2,688,686.28	11,646,454.64	8,481,226.27	7,996,693.09	3,165,228.37
03 DIRECCION DE PARQUES Y JARDINES	9,240,304.40	529,245.78	9,769,550.18	8,419,369.38	8,279,923.78	1,350,180.80
04 DIRECCION DE ALUMBRADO PUBLICO	7,963,295.00	1,612,463.70	9,575,758.70	8,398,375.39	8,344,037.69	1,177,383.31
<b>08 DESARROLLO SUSTENTABLE</b>	<b>11,093,462.34</b>	<b>38,698,996.99</b>	<b>49,792,459.33</b>	<b>14,869,065.98</b>	<b>14,440,353.38</b>	<b>34,923,393.35</b>
01 DIRECCION GENERAL DE DESARROLLO SUSTENTABLE	533,906.99	7,230.44	541,137.43	453,567.74	446,089.94	87,569.69
02 DIRECCION DE DESARROLLO URBANO	1,459,175.62	0.00	1,459,175.62	1,357,411.65	1,357,411.65	101,763.97
03 DIRECCION DE ECOLOGIA	537,241.59	0.00	537,241.59	517,582.83	515,508.68	19,658.76
04 DIRECCION DE CONSTRUCCION	5,109,686.98	38,691,766.55	43,801,453.53	10,074,922.17	9,675,875.64	33,726,531.36
05 DIRECCION DE MANTENIMIENTO	3,453,451.16	0.00	3,453,451.16	2,465,581.59	2,445,467.47	987,869.57
<b>09 CONTRALORIA MUNICIPAL</b>	<b>564,376.82</b>	<b>0.00</b>	<b>564,376.82</b>	<b>562,926.22</b>	<b>562,926.22</b>	<b>1,450.60</b>
01 CONTRALORIA MUNICIPAL	564,376.82	0.00	564,376.82	562,926.22	562,926.22	1,450.60
<b>10 DIRECCION GENERAL DE TRÁNSITO MUNICIPAL Y SEGURIDAD</b>	<b>8,572,883.94</b>	<b>8,000.00</b>	<b>8,580,883.94</b>	<b>7,916,912.09</b>	<b>7,756,920.62</b>	<b>663,971.85</b>





**MUNICIPIO DE COLIMA, COL.**  
**Sistema Integral de Contabilidad Gubernamental**  
**ESTADO ANALITICO DEL EJERCICIO DEL PRESUPUESTO DE EGRESOS**  
**DEL 1 DE ENERO AL 28 DE FEBRERO DE 2018**

Análisis por: Estructura Administrativa

Clave Presupuestaria UP-UR	Descripción	Apr Ene-Feb	AyR Ene-Feb	PrM Ene-Feb	Dev Ene-Feb	Pag Ene-Feb	SEje Ene-Feb
<b>CIUDADANA</b>							
01	DIRECCIÓN GENERAL DE TRÁNSITO MUNICIPAL Y SEGURIDAD CIUDADANA	8,572,883.94	8,000.00	8,580,883.94	7,916,912.09	7,756,920.62	663,971.85
<b>11</b>	<b>DESARROLLO HUMANO</b>	<b>12,168,482.14</b>	<b>5,446,111.75</b>	<b>17,614,593.89</b>	<b>13,881,564.66</b>	<b>13,828,413.24</b>	<b>3,733,029.23</b>
01	DIRECCION GENERAL DE DESARROLLO HUMANO	234,218.88	1,652.46	235,871.34	232,714.76	232,714.76	3,156.58
02	DIRECCION DE DESARROLLO ECONOMICO	1,190,409.82	2,650,733.00	3,841,142.82	3,426,919.39	3,426,919.39	414,223.43
03	DIRECCION DE DESARROLLO RURAL	962,859.70	4,412.27	967,271.97	732,036.68	706,680.60	235,235.29
04	DIRECCION DE DESARROLLO SOCIAL	2,570,987.98	0.00	2,570,987.98	1,082,384.09	1,081,880.17	1,488,603.89
05	DIRECCION GENERAL ADJUNTA DE CULTURA Y EDUCACION	3,865,735.99	2,648,568.98	6,514,304.97	5,292,695.17	5,265,930.55	1,221,609.80
06	DIRECCION GENERAL ADJUNTA DE DEPORTES	2,124,363.74	140,745.04	2,265,108.78	1,957,489.62	1,957,489.62	307,619.16
07	DIRECCION DE ABASTO Y COMERCIALIZACION	1,219,906.03	0.00	1,219,906.03	1,157,324.95	1,156,798.15	62,581.08
<b>12</b>	<b>PLANEACION</b>	<b>850,574.05</b>	<b>1,103.02</b>	<b>851,677.07</b>	<b>777,396.14</b>	<b>776,136.74</b>	<b>74,280.93</b>
01	DIRECCION GENERAL DE PLANEACION	850,574.05	1,103.02	851,677.07	777,396.14	776,136.74	74,280.93
<b>13</b>	<b>CATASTRO</b>	<b>852,222.24</b>	<b>0.00</b>	<b>852,222.24</b>	<b>824,269.60</b>	<b>823,743.00</b>	<b>27,952.64</b>
01	DIRECCION GENERAL DE CATASTRO	852,222.24	0.00	852,222.24	824,269.60	823,743.00	27,952.64
<b>14</b>	<b>JUBILADOS Y PENSIONADOS</b>	<b>16,464,254.42</b>	<b>0.00</b>	<b>16,464,254.42</b>	<b>16,142,859.11</b>	<b>16,142,859.11</b>	<b>321,395.31</b>
01	JUBILADOS Y PENSIONADOS	16,464,254.42	0.00	16,464,254.42	16,142,859.11	16,142,859.11	321,395.31
<b>15</b>	<b>ORGANISMOS AUTONOMOS</b>	<b>8,915,478.54</b>	<b>2,250,000.00</b>	<b>11,165,478.54</b>	<b>11,718,349.02</b>	<b>11,218,349.02</b>	<b>-552,870.48</b>
01	OPDS	8,915,478.54	2,250,000.00	11,165,478.54	11,718,349.02	11,218,349.02	-552,870.48
<b>16</b>	<b>OFICINA DE RESILIENCIA</b>	<b>56,961.11</b>	<b>0.00</b>	<b>56,961.11</b>	<b>192,795.06</b>	<b>192,795.06</b>	<b>-135,833.95</b>
01	DIRECCION GENERAL DE RESILIENCIA	56,961.11	0.00	56,961.11	192,795.06	192,795.06	-135,833.95
<b>TOTAL:</b>		<b>120,205,290.85</b>	<b>62,914,446.77</b>	<b>183,119,737.62</b>	<b>124,086,561.35</b>	<b>116,065,104.10</b>	<b>59,033,176.27</b>



# MUNICIPIO DE COLIMA, COL.

## Sistema Integral de Contabilidad Gubernamental

### ESTADO ANALITICO DEL EJERCICIO DEL PRESUPUESTO DE EGRESOS

DEL 1 DE ENERO AL 28 DE FEBRERO DE 2018

Análisis por: Objeto del Gasto

Clave Presupuestaria	Descripción	Apr Ene-Feb	AyR Ene-Feb	PrM Ene-Feb	Dev Ene-Feb	Pag Ene-Feb	SEje Ene-Feb
<b>1 0 0</b>	<b>SERVICIOS PERSONALES</b>	<b>66,865,459.89</b>	<b>788,816.16</b>	<b>67,654,276.05</b>	<b>62,480,912.67</b>	<b>62,338,756.34</b>	<b>5,173,363.38</b>
1 1 0	REMUNERACIONES AL PERSONAL DE CARACTER PERMANENTE	19,873,170.16	0.00	19,873,170.16	19,333,504.03	19,333,504.03	539,666.13
1 1 1	DIETAS	913,187.96	0.00	913,187.96	903,608.75	903,608.75	9,579.21
1 1 2	HABERES	0.00	0.00	0.00	0.00	0.00	0.00
1 1 3	SUELDOS BASE AL PERSONAL PERMANENTE	18,959,982.20	0.00	18,959,982.20	18,429,895.28	18,429,895.28	530,086.92
1 1 4	REMUNERACIONES POR ADSCRIPCIÓN LABORAL EN EL EXTRANJERO	0.00	0.00	0.00	0.00	0.00	0.00
1 2 0	REMUNERACIONES AL PERSONAL DE CARÁCTER TRANSITORIO	5,033,613.34	624,649.50	5,658,262.84	4,879,702.04	4,821,545.71	778,560.80
1 2 1	HONORARIOS ASIMILABLES A SALARIOS	474,514.00	0.00	474,514.00	165,183.27	107,026.94	309,330.73
1 2 2	SUELDOS BASE AL PERSONAL EVENTUAL	4,547,099.34	624,649.50	5,171,748.84	4,714,518.77	4,714,518.77	457,230.07
1 2 3	RETRIBUCIONES POR SERVICIOS DE CARÁCTER SOCIAL	12,000.00	0.00	12,000.00	0.00	0.00	12,000.00
1 2 4	RETRIBUCIÓN A LOS REPRESENTANTES DE LOS TRABAJADORES Y DE LOS PATRONES EN LA JUNTA DE CONCILIACIÓN Y ARBITRAJE	0.00	0.00	0.00	0.00	0.00	0.00
1 3 0	REMUNERACIONES ADICIONALES Y ESPECIALES	7,638,666.10	0.00	7,638,666.10	7,675,122.79	7,675,122.79	-36,456.69
1 3 1	PRIMAS POR AÑOS DE SERVICIOS EFECTIVOS PRESTADOS	0.00	0.00	0.00	0.00	0.00	0.00
1 3 2	PRIMAS DE VACACIONES, DOMINICAL Y GRATIFICACIÓN DE FIN DE AÑO	346,110.92	0.00	346,110.92	323,064.08	323,064.08	23,046.84
1 3 3	HORAS EXTRAORDINARIAS	391,425.94	0.00	391,425.94	483,263.22	483,263.22	-91,837.28
1 3 4	COMPENSACIONES	6,901,129.24	0.00	6,901,129.24	6,868,795.49	6,868,795.49	32,333.75
1 3 5	SOBRÉHABERES	0.00	0.00	0.00	0.00	0.00	0.00
1 3 6	ASIGNACIONES DE TÉCNICO, DE MANDO, POR COMISIÓN, DE VUELO Y DE TÉCNICO ESPECIAL	0.00	0.00	0.00	0.00	0.00	0.00
1 3 7	HONORARIOS ESPECIALES	0.00	0.00	0.00	0.00	0.00	0.00
1 3 8	PARTICIPACIONES POR VIGILANCIA EN EL CUMPLIMIENTO DE LAS LEYES Y CUSTODIA DE VALORES	0.00	0.00	0.00	0.00	0.00	0.00
1 4 0	SEGURIDAD SOCIAL	3,804,851.18	0.00	3,804,851.18	2,347,813.85	2,347,813.85	1,457,037.33
1 4 1	APORTACIONES DE SEGURIDAD SOCIAL	3,027,737.28	0.00	3,027,737.28	2,347,813.85	2,347,813.85	679,923.43
1 4 2	APORTACIONES A FONDOS DE VIVIENDA	0.00	0.00	0.00	0.00	0.00	0.00
1 4 3	APORTACIONES AL SISTEMA PARA EL RETIRO	777,113.90	0.00	777,113.90	0.00	0.00	777,113.90
1 4 4	APORTACIONES PARA SEGUROS	0.00	0.00	0.00	0.00	0.00	0.00
1 5 0	OTRAS PRESTACIONES SOCIALES Y ECONOMICAS	29,223,018.41	164,166.66	29,387,185.07	28,244,769.96	28,160,769.96	1,142,415.11
1 5 1	CUOTAS PARA EL FONDO DE AHORRO Y FONDO DE TRABAJO	661,466.54	96,000.00	757,466.54	252,000.00	168,000.00	505,466.54
1 5 2	INDEMNIZACIONES	0.00	0.00	0.00	0.00	0.00	0.00
1 5 3	PRESTACIONES Y HABERES DE RETIRO	0.00	0.00	0.00	0.00	0.00	0.00
1 5 4	PRESTACIONES CONTRACTUALES	28,561,551.87	68,166.66	28,629,718.53	27,992,769.96	27,992,769.96	636,948.57





**MUNICIPIO DE COLIMA, COL.**  
**Sistema Integral de Contabilidad Gubernamental**  
**ESTADO ANALITICO DEL EJERCICIO DEL PRESUPUESTO DE EGRESOS**  
**DEL 1 DE ENERO AL 28 DE FEBRERO DE 2018**

Análisis por: Objeto del Gasto

Clave Presupuestaria	Descripción	Apr Ene-Feb	AyR Ene-Feb	PrM Ene-Feb	Dev Ene-Feb	Pag Ene-Feb	SEje Ene-Feb
Cap-Con-PGen							
1 5 5	APOYOS A LA CAPACITACIÓN DE LOS SERVIDORES PÚBLICOS	0.00	0.00	0.00	0.00	0.00	0.00
1 5 9	OTRAS PRESTACIONES SOCIALES Y ECONÓMICAS	0.00	0.00	0.00	0.00	0.00	0.00
1 6 0	PREVISIONES	1,292,140.70	0.00	1,292,140.70	0.00	0.00	1,292,140.70
1 6 1	PREVISIONES DE CARÁCTER LABORAL, ECONÓMICA Y DE SEGURIDAD SOCIAL	1,292,140.70	0.00	1,292,140.70	0.00	0.00	1,292,140.70
1 7 1	ESTÍMULOS	0.00	0.00	0.00	0.00	0.00	0.00
1 7 2	RECOMPENSAS	0.00	0.00	0.00	0.00	0.00	0.00
<b>2 0 0</b>	<b>MATERIALES Y SUMINISTROS</b>	<b>5,480,001.94</b>	<b>3,958,686.94</b>	<b>9,438,688.88</b>	<b>2,644,041.10</b>	<b>1,587,861.26</b>	<b>6,794,647.78</b>
2 1 0	MATERIALES DE ADMINISTRACION, EMISION DE DOCUMENTOS Y ARTICULOS OFICIALES	606,785.20	25,290.50	632,075.70	103,705.59	43,816.14	528,370.11
2 1 1	MATERIALES, ÚTILES Y EQUIPOS MENORES DE OFICINA	155,674.58	3,709.04	159,383.62	79.96	79.96	159,303.66
2 1 2	MATERIALES Y ÚTILES DE IMPRESIÓN Y REPRODUCCIÓN	123,887.50	0.00	123,887.50	53,329.21	0.00	70,558.29
2 1 3	MATERIAL ESTADÍSTICO Y GEOGRÁFICO	0.00	0.00	0.00	0.00	0.00	0.00
2 1 4	MATERIALES, ÚTILES Y EQUIPOS MENORES DE TECNOLOGÍAS DE LA INFORMACIÓN Y COMUNICACIONES	11,077.00	0.00	11,077.00	0.00	0.00	11,077.00
2 1 5	MATERIAL IMPRESO E INFORMACIÓN DIGITAL	285,796.38	12,346.16	298,142.54	49,754.70	43,194.46	248,387.84
2 1 6	MATERIAL DE LIMPIEZA	19,410.20	0.00	19,410.20	541.72	541.72	18,868.48
2 1 7	MATERIALES Y ÚTILES DE ENSEÑANZA	10,939.54	9,235.30	20,174.84	0.00	0.00	20,174.84
2 1 8	MATERIALES PARA EL REGISTRO E IDENTIFICACIÓN DE BIENES Y PERSONAS	0.00	0.00	0.00	0.00	0.00	0.00
2 2 0	ALIMENTOS Y UTENSILIOS	72,942.10	0.00	72,942.10	7,102.73	2,702.73	65,839.37
2 2 1	PRODUCTOS ALIMENTICIOS PARA PERSONAS	64,085.00	0.00	64,085.00	7,102.73	2,702.73	56,982.27
2 2 2	PRODUCTOS ALIMENTICIOS PARA ANIMALES	7,804.90	0.00	7,804.90	0.00	0.00	7,804.90
2 2 3	UTENSILIOS PARA EL SERVICIO DE ALIMENTACIÓN	1,052.20	0.00	1,052.20	0.00	0.00	1,052.20
2 3 1	PRODUCTOS ALIMENTICIOS, AGROPECUARIOS Y FORESTALES ADQUIRIDOS COMO MATERIA PRIMA	0.00	0.00	0.00	0.00	0.00	0.00
2 3 2	INSUMOS TEXTILES ADQUIRIDOS COMO MATERIA PRIMA	0.00	0.00	0.00	0.00	0.00	0.00
2 3 3	PRODUCTOS DE PAPEL, CARTÓN E IMPRESOS ADQUIRIDOS COMO MATERIA PRIMA	0.00	0.00	0.00	0.00	0.00	0.00
2 3 4	COMBUSTIBLES, LUBRICANTES, ADITIVOS, CARBÓN Y SUS DERIVADOS ADQUIRIDOS COMO MATERIA PRIMA	0.00	0.00	0.00	0.00	0.00	0.00
2 3 5	PRODUCTOS QUÍMICOS, FARMACÉUTICOS Y DE LABORATORIO ADQUIRIDOS COMO MATERIA PRIMA	0.00	0.00	0.00	0.00	0.00	0.00
2 3 6	PRODUCTOS METÁLICOS Y A BASE DE MINERALES NO METÁLICOS ADQUIRIDOS COMO MATERIA PRIMA	0.00	0.00	0.00	0.00	0.00	0.00
2 3 7	PRODUCTOS DE CUERO, PIEL, PLÁSTICO Y HULE ADQUIRIDOS COMO MATERIA PRIMA	0.00	0.00	0.00	0.00	0.00	0.00
2 3 8	MERCANCÍAS ADQUIRIDAS PARA SU COMERCIALIZACIÓN	0.00	0.00	0.00	0.00	0.00	0.00





# MUNICIPIO DE COLIMA, COL.

## Sistema Integral de Contabilidad Gubernamental

### ESTADO ANALITICO DEL EJERCICIO DEL PRESUPUESTO DE EGRESOS

DEL 1 DE ENERO AL 28 DE FEBRERO DE 2018

Análisis por: Objeto del Gasto

Clave Presupuestaria	Descripción	Apr Ene-Feb	AyR Ene-Feb	PrM Ene-Feb	Dev Ene-Feb	Pag Ene-Feb	SEje Ene-Feb
Cap-Con-PGen							
2 3 9	OTROS PRODUCTOS ADQUIRIDOS COMO MATERIA PRIMA	0.00	0.00	0.00	0.00	0.00	0.00
2 4 0	MATERIALES Y ARTICULOS DE CONSTRUCCION Y DE REPARACION	671,356.80	319,281.28	990,638.08	15,001.47	626.75	975,636.61
2 4 1	PRODUCTOS MINERALES NO METÁLICOS	0.00	0.00	0.00	0.00	0.00	0.00
2 4 2	CEMENTO Y PRODUCTOS DE CONCRETO	0.00	0.00	0.00	0.00	0.00	0.00
2 4 3	CAL, YESO Y PRODUCTOS DE YESO	0.00	0.00	0.00	0.00	0.00	0.00
2 4 4	MADERA Y PRODUCTOS DE MADERA	0.00	0.00	0.00	0.00	0.00	0.00
2 4 5	VIDRIO Y PRODUCTOS DE VIDRIO	0.00	0.00	0.00	0.00	0.00	0.00
2 4 6	MATERIAL ELÉCTRICO Y ELECTRÓNICO	437,250.00	0.00	437,250.00	14,374.72	0.00	422,875.28
2 4 7	ARTÍCULOS METÁLICOS PARA LA CONSTRUCCIÓN	7,995.84	0.00	7,995.84	0.00	0.00	7,995.84
2 4 8	MATERIALES COMPLEMENTARIOS	0.00	0.00	0.00	0.00	0.00	0.00
2 4 9	OTROS MATERIALES Y ARTÍCULOS DE CONSTRUCCIÓN Y REPARACIÓN	226,110.96	319,281.28	545,392.24	626.75	626.75	544,765.49
2 5 0	PRODUCTOS QUIMICOS, FARMACEUTICOS Y DE LABORATORIO	90,403.48	120,648.20	211,051.68	0.00	0.00	211,051.68
2 5 1	PRODUCTOS QUÍMICOS BÁSICOS	2,011.32	0.00	2,011.32	0.00	0.00	2,011.32
2 5 2	FERTILIZANTES, PESTICIDAS Y OTROS AGROQUÍMICOS	19,331.64	3,981.56	23,313.20	0.00	0.00	23,313.20
2 5 3	MEDICINAS Y PRODUCTOS FARMACÉUTICOS	58,624.82	116,666.64	175,291.46	0.00	0.00	175,291.46
2 5 4	MATERIALES, ACCESORIOS Y SUMINISTROS MÉDICOS	10,435.70	0.00	10,435.70	0.00	0.00	10,435.70
2 5 5	MATERIALES, ACCESORIOS Y SUMINISTROS DE LABORATORIO	0.00	0.00	0.00	0.00	0.00	0.00
2 5 6	FIBRAS SINTÉTICAS, HULES, PLÁSTICOS Y DERIVADOS	0.00	0.00	0.00	0.00	0.00	0.00
2 5 9	OTROS PRODUCTOS QUÍMICOS	0.00	0.00	0.00	0.00	0.00	0.00
2 6 0	COMBUSTIBLES, LUBRICANTES Y ADITIVOS	2,901,599.60	3,447,635.67	6,349,235.27	2,508,520.19	1,531,004.52	3,840,715.08
2 6 1	COMBUSTIBLES, LUBRICANTES Y ADITIVOS	2,901,599.60	3,447,635.67	6,349,235.27	2,508,520.19	1,531,004.52	3,840,715.08
2 6 2	CARBÓN Y SUS DERIVADOS	0.00	0.00	0.00	0.00	0.00	0.00
2 7 0	VESTUARIO, BLANCOS, PRENDAS DE PROTECCION Y ARTICULOS DEPORTIVOS	389,491.92	25,943.48	415,435.40	0.00	0.00	415,435.40
2 7 1	VESTUARIO Y UNIFORMES	185,678.08	0.00	185,678.08	0.00	0.00	185,678.08
2 7 2	PRENDAS DE SEGURIDAD Y PROTECCIÓN PERSONAL	189,093.10	0.00	189,093.10	0.00	0.00	189,093.10
2 7 3	ARTÍCULOS DEPORTIVOS	12,971.74	25,943.48	38,915.22	0.00	0.00	38,915.22
2 7 4	PRODUCTOS TEXTILES	0.00	0.00	0.00	0.00	0.00	0.00
2 7 5	BLANCOS Y OTROS PRODUCTOS TEXTILES, EXCEPTO PRENDAS DE VESTIR	1,749.00	0.00	1,749.00	0.00	0.00	1,749.00
2 8 0	MATERIALES Y SUMINISTROS PARA SEGURIDAD	292,053.80	0.00	292,053.80	0.00	0.00	292,053.80
2 8 1	SUSTANCIAS Y MATERIALES EXPLOSIVOS	0.00	0.00	0.00	0.00	0.00	0.00
2 8 2	MATERIALES DE SEGURIDAD PÚBLICA	292,053.80	0.00	292,053.80	0.00	0.00	292,053.80
2 8 3	PRENDAS DE PROTECCIÓN PARA SEGURIDAD PÚBLICA Y	0.00	0.00	0.00	0.00	0.00	0.00





**MUNICIPIO DE COLIMA, COL.**  
**Sistema Integral de Contabilidad Gubernamental**  
**ESTADO ANALITICO DEL EJERCICIO DEL PRESUPUESTO DE EGRESOS**  
**DEL 1 DE ENERO AL 28 DE FEBRERO DE 2018**

Análisis por: Objeto del Gasto

Clave Presupuestaria	Descripción	Apr	Ene-Feb	AyR Ene-Feb	PrM Ene-Feb	Dev Ene-Feb	Pag Ene-Feb	SEje Ene-Feb
Cap-Con-PGen								
	<b>NACIONAL</b>							
2 9 0	HERRAMIENTAS, REFACCIONES Y ACCESORIOS MENORES		455,369.04	19,887.81	475,256.85	9,711.12	9,711.12	465,545.73
2 9 1	HERRAMIENTAS MENORES		199,801.08	11,142.84	210,943.92	4,684.92	4,684.92	206,259.00
2 9 2	REFACCIONES Y ACCESORIOS MENORES DE EDIFICIOS		7,287.50	0.00	7,287.50	0.00	0.00	7,287.50
2 9 3	REFACCIONES Y ACCESORIOS MENORES DE MOBILIARIO Y EQUIPO DE ADMINISTRACIÓN, EDUCACIONAL Y RECREATIVO		0.00	0.00	0.00	0.00	0.00	0.00
2 9 4	REFACCIONES Y ACCESORIOS MENORES DE EQUIPO DE CÓMPUTO Y TECNOLOGÍAS DE LA INFORMACIÓN		19,530.48	8,744.97	28,275.45	0.00	0.00	28,275.45
2 9 5	REFACCIONES Y ACCESORIOS MENORES DE EQUIPO E INSTRUMENTAL MÉDICO Y DE LABORATORIO		0.00	0.00	0.00	0.00	0.00	0.00
2 9 6	REFACCIONES Y ACCESORIOS MENORES DE EQUIPO DE TRANSPORTE		189,166.66	0.00	189,166.66	5,026.20	5,026.20	184,140.46
2 9 7	REFACCIONES Y ACCESORIOS MENORES DE EQUIPO DE DEFENSA Y SEGURIDAD		0.00	0.00	0.00	0.00	0.00	0.00
2 9 8	REFACCIONES Y ACCESORIOS MENORES DE MAQUINARIA Y OTROS EQUIPOS		39,583.32	0.00	39,583.32	0.00	0.00	39,583.32
2 9 9	REFACCIONES Y ACCESORIOS MENORES OTROS BIENES MUEBLES		0.00	0.00	0.00	0.00	0.00	0.00
<b>3 0 0</b>	<b>SERVICIOS GENERALES</b>	<b>11,703,230.84</b>	<b>6,744,772.62</b>	<b>18,448,003.46</b>	<b>11,733,559.14</b>	<b>11,475,279.36</b>	<b>6,714,444.32</b>	
3 1 0	SERVICIOS BÁSICOS		5,914,017.44	1,486,738.15	7,400,755.59	6,902,803.70	6,902,803.70	497,951.89
3 1 1	ENERGÍA ELÉCTRICA		5,755,275.14	1,431,985.18	7,187,260.32	6,821,560.00	6,821,560.00	365,700.32
3 1 2	GAS		466.40	0.00	466.40	451.44	451.44	14.96
3 1 3	AGUA		0.00	0.00	0.00	0.00	0.00	0.00
3 1 4	TELEFONÍA TRADICIONAL		109,505.94	54,752.97	164,258.91	73,306.81	73,306.81	90,952.10
3 1 5	TELEFONÍA CELULAR		2,915.00	0.00	2,915.00	1,995.98	1,995.98	919.02
3 1 6	SERVICIOS DE TELECOMUNICACIONES Y SATELITES.		0.00	0.00	0.00	0.00	0.00	0.00
3 1 7	SERVICIOS DE ACCESO A INTERNET REDES Y PROCESAMIENTO DE INFORMACIÓN		17,387.04	0.00	17,387.04	4,647.47	4,647.47	12,739.57
3 1 8	SERVICIOS POSTALES Y TELEGRAFICOS		2,800.48	0.00	2,800.48	842.00	842.00	1,958.48
3 1 9	SERVICIOS INTEGRALES Y OTROS SERVICIOS		25,667.44	0.00	25,667.44	0.00	0.00	25,667.44
3 2 0	SERVICIOS DE ARRENDAMIENTO		307,361.86	26,928.12	334,289.98	66,618.00	18,360.00	267,671.98
3 2 1	ARRENDAMIENTO DE TERRENOS		0.00	0.00	0.00	0.00	0.00	0.00
3 2 2	ARRENDAMIENTO DE EDIFICIOS		218,050.98	18,304.20	236,355.18	54,320.00	18,360.00	182,035.18
3 2 3	ARRENDAMIENTO DE MOBILIARIO Y EQUIPO DE ADMINISTRACIÓN, EDUCACIONAL Y RECREATIVO		23,888.42	0.00	23,888.42	0.00	0.00	23,888.42
3 2 4	ARRENDAMIENTO DE EQUIPO E INSTRUMENTAL MÉDICO Y DE LABORATORIO		0.00	0.00	0.00	0.00	0.00	0.00
3 2 5	ARRENDAMIENTO DE EQUIPO DE TRANSPORTE		5,811.04	0.00	5,811.04	0.00	0.00	5,811.04



# MUNICIPIO DE COLIMA, COL.

## Sistema Integral de Contabilidad Gubernamental

### ESTADO ANALITICO DEL EJERCICIO DEL PRESUPUESTO DE EGRESOS

DEL 1 DE ENERO AL 28 DE FEBRERO DE 2018

Análisis por: Objeto del Gasto

Clave Presupuestaria	Descripción	Apr	Ene-Feb	AyR	Ene-Feb	PrM	Ene-Feb	Dev	Ene-Feb	Pag	Ene-Feb	SEje	Ene-Feb
Cap-Con-PGen													
3 2 6	ARRENDAMIENTO DE MAQUINARIA, OTROS EQUIPOS Y HERRAMIENTAS		0.00		0.00		0.00		0.00		0.00		0.00
3 2 7	ARRENDAMIENTO DE ACTIVOS INTANGIBLES		28,275.50		0.00		28,275.50		0.00		0.00		28,275.50
3 2 8	ARRENDAMIENTO FINANCIERO		0.00		0.00		0.00		0.00		0.00		0.00
3 2 9	OTROS ARRENDAMIENTOS		31,335.92		8,623.92		39,959.84		12,298.00		0.00		27,661.84
3 3 0	SERVICIOS PROFESIONALES, CIENTIFICOS, TECNICOS Y OTROS SERVICIOS		446,536.32		418,755.59		865,291.91		99,528.10		22,144.50		765,763.81
3 3 1	SERVICIOS LEGALES, DE CONTABILIDAD, AUDITORÍA Y RELACIONADOS		40,600.82		203,004.10		243,604.92		0.00		0.00		243,604.92
3 3 2	SERVICIOS DE DISEÑO, ARQUITECTURA, INGENIERÍA Y ACTIVIDADES RELACIONADAS		0.00		0.00		0.00		0.00		0.00		0.00
3 3 3	SERVICIOS DE CONSULTORÍA ADMINISTRATIVA, PROCESOS, TÉCNICA Y EN TECNOLOGÍAS DE LA INFORMACIÓN		169,213.22		215,751.49		384,964.71		77,383.60		0.00		307,581.11
3 3 4	SERVICIOS DE CAPACITACIÓN		79,337.56		0.00		79,337.56		22,144.50		22,144.50		57,193.06
3 3 5	SERVICIOS DE INVESTIGACIÓN CIENTÍFICA Y DESARROLLO		0.00		0.00		0.00		0.00		0.00		0.00
3 3 6	SERVICIOS DE APOYO ADMINISTRATIVO, TRADUCCIÓN, FOTOCOPIADO E IMPRESIÓN		39,461.78		0.00		39,461.78		0.00		0.00		39,461.78
3 3 7	SERVICIOS DE PROTECCIÓN Y SEGURIDAD		0.00		0.00		0.00		0.00		0.00		0.00
3 3 8	SERVICIOS DE VIGILANCIA		0.00		0.00		0.00		0.00		0.00		0.00
3 3 9	SERVICIOS PROFESIONALES, CIENTÍFICOS Y TÉCNICOS INTEGRALES		117,922.94		0.00		117,922.94		0.00		0.00		117,922.94
3 4 0	SERVICIOS FINANCIEROS, BANCARIOS Y COMERCIALES		952,336.50		332,296.62		1,284,633.12		715,182.71		708,432.71		569,450.41
3 4 1	SERVICIOS FINANCIEROS Y BANCARIOS		347,500.68		332,296.62		679,797.30		505,590.07		498,840.07		174,207.23
3 4 2	SERVICIOS DE COBRANZA, INVESTIGACIÓN CREDITICIA Y SIMILAR		296,378.74		0.00		296,378.74		195,829.64		195,829.64		100,549.10
3 4 3	SERVICIOS DE RECAUDACIÓN, TRASLADO Y CUSTODIA DE VALORES		126,175.00		0.00		126,175.00		0.00		0.00		126,175.00
3 4 4	SEGUROS DE RESPONSABILIDAD PATRIMONIAL Y FIANZAS		0.00		0.00		0.00		0.00		0.00		0.00
3 4 5	SEGURO DE BIENES PATRIMONIALES		182,282.08		0.00		182,282.08		13,763.00		13,763.00		168,519.08
3 4 6	ALMACENAJE, ENVASE Y EMBALAJE		0.00		0.00		0.00		0.00		0.00		0.00
3 4 7	FLETES Y MANIOBRAS		0.00		0.00		0.00		0.00		0.00		0.00
3 4 8	COMISIONES POR VENTAS		0.00		0.00		0.00		0.00		0.00		0.00
3 4 9	SERVICIOS FINANCIEROS, BANCARIOS Y COMERCIALES INTEGRALES		0.00		0.00		0.00		0.00		0.00		0.00
3 5 0	SERVICIOS DE INSTALACION, REPARACION, MANTENIMIENTO Y CONSERVACION		1,342,462.24		323,910.38		1,666,372.62		101,148.06		38,260.64		1,565,224.56
3 5 1	CONSERVACIÓN Y MANTENIMIENTO MENOR DE INMUEBLES		44,316.74		12,843.72		57,160.46		0.00		0.00		57,160.46
3 5 2	INSTALACIÓN, REPARACIÓN Y MANTENIMIENTO DE		27,270.46		0.00		27,270.46		0.00		0.00		27,270.46





**MUNICIPIO DE COLIMA, COL.**  
**Sistema Integral de Contabilidad Gubernamental**  
**ESTADO ANALITICO DEL EJERCICIO DEL PRESUPUESTO DE EGRESOS**  
**DEL 1 DE ENERO AL 28 DE FEBRERO DE 2018**

Análisis por: Objeto del Gasto

Clave Presupuestaria Cap-Con-PGen	Descripción	Apr Ene-Feb	AyR Ene-Feb	PrM Ene-Feb	Dev Ene-Feb	Pag Ene-Feb	SEje Ene-Feb
	<i>MOBILIARIO Y EQUIPO DE ADMINISTRACIÓN, EDUCACIONAL Y RECREATIVO</i>						
3 5 3	INSTALACIÓN, REPARACIÓN Y MANTENIMIENTO DE EQUIPO DE CÓMPUTO Y TECNOLOGÍA DE LA INFORMACIÓN	2,915.00	0.00	2,915.00	0.00	0.00	2,915.00
3 5 4	INSTALACIÓN, REPARACIÓN Y MANTENIMIENTO DE EQUIPO E INSTRUMENTAL MÉDICO Y DE LABORATORIO	0.00	0.00	0.00	0.00	0.00	0.00
3 5 5	REPARACIÓN Y MANTENIMIENTO DE EQUIPO DE TRANSPORTE	0.00	0.00	0.00	0.00	0.00	0.00
3 5 6	REPARACIÓN Y MANTENIMIENTO DE EQUIPO DE DEFENSA Y SEGURIDAD	0.00	0.00	0.00	0.00	0.00	0.00
3 5 7	INSTALACIÓN, REPARACIÓN Y MANTENIMIENTO DE MAQUINARIA, OTROS EQUIPOS Y HERRAMIENTA	900,183.22	311,066.66	1,211,249.88	97,248.06	38,260.64	1,114,001.82
3 5 8	SERVICIOS DE LIMPIEZA Y MANEJO DE DESECHOS	43,958.20	0.00	43,958.20	0.00	0.00	43,958.20
3 5 9	SERVICIOS DE JARDINERÍA Y FUMIGACIÓN	323,818.62	0.00	323,818.62	3,900.00	0.00	319,918.62
3 6 0	SERVICIOS DE COMUNICACION SOCIAL Y PUBLICIDAD	362,165.94	684,687.88	1,046,853.82	9,048.00	0.00	1,037,805.82
3 6 1	DIFUSIÓN POR RADIO, TELEVISIÓN Y OTROS MEDIOS DE MENSAJES SOBRE PROGRAMAS Y ACTIVIDADES GUBERNAMENTALES	286,012.34	532,380.68	818,393.02	9,048.00	0.00	809,345.02
3 6 2	DIFUSIÓN POR RADIO, TELEVISIÓN Y OTROS MEDIOS DE MENSAJES COMERCIALES PARA PROMOVER LA VENTA DE BIENES O SERVICIOS	0.00	0.00	0.00	0.00	0.00	0.00
3 6 3	SERVICIOS DE CREATIVIDAD, PREPRODUCCIÓN Y PRODUCCIÓN DE PUBLICIDAD, EXCEPTO INTERNET	0.00	0.00	0.00	0.00	0.00	0.00
3 6 4	SERVICIOS DE REVELADO DE FOTOGRAFÍAS	0.00	0.00	0.00	0.00	0.00	0.00
3 6 5	SERVICIOS DE LA INDUSTRIA FÍLMICA, DEL SONIDO Y DEL VIDEO	0.00	0.00	0.00	0.00	0.00	0.00
3 6 6	SERVICIO DE CREACIÓN Y DIFUSIÓN DE CONTENIDO EXCLUSIVAMENTE A TRAVÉS DE INTERNET	76,153.60	152,307.20	228,460.80	0.00	0.00	228,460.80
3 6 9	OTROS SERVICIOS DE INFORMACIÓN	0.00	0.00	0.00	0.00	0.00	0.00
3 7 0	SERVICIOS DE TRASLADO Y VIATICOS	96,158.08	33,522.48	129,680.56	34,749.15	31,825.31	94,931.41
3 7 1	PASAJES AÉREOS	51,321.74	0.00	51,321.74	1,201.76	1,201.76	50,119.98
3 7 2	PASAJES TERRESTRES	14,773.34	7,287.48	22,060.82	13,510.64	13,510.64	8,550.18
3 7 3	PASAJES MARÍTIMOS, LACUSTRES Y FLUVIALES	0.00	0.00	0.00	0.00	0.00	0.00
3 7 4	AUTOTRANSPORTE	0.00	0.00	0.00	0.00	0.00	0.00
3 7 5	VIÁTICOS EN EL PAÍS	30,063.00	26,235.00	56,298.00	20,036.75	17,112.91	36,261.25
3 7 6	VIÁTICOS EN EL EXTRANJERO	0.00	0.00	0.00	0.00	0.00	0.00
3 7 7	GASTOS DE INSTALACIÓN Y TRASLADO DE MENAJE	0.00	0.00	0.00	0.00	0.00	0.00
3 7 8	SERVICIOS INTEGRALES DE TRASLADO Y VIÁTICOS	0.00	0.00	0.00	0.00	0.00	0.00
3 7 9	OTROS SERVICIOS DE TRASLADO Y HOSPEDAJE	0.00	0.00	0.00	0.00	0.00	0.00





# MUNICIPIO DE COLIMA, COL.

## Sistema Integral de Contabilidad Gubernamental

### ESTADO ANALITICO DEL EJERCICIO DEL PRESUPUESTO DE EGRESOS

DEL 1 DE ENERO AL 28 DE FEBRERO DE 2018

Análisis por: Objeto del Gasto

Clave Presupuestaria	Descripción	Apr Ene-Feb	AyR Ene-Feb	PrM Ene-Feb	Dev Ene-Feb	Pag Ene-Feb	SEje Ene-Feb
Cap-Con-PGen							
3 8 0	SERVICIOS OFICIALES	1,543,194.48	2,723,269.19	4,266,463.67	2,621,684.52	2,588,624.60	1,644,779.15
3 8 1	GASTOS DE CEREMONIAL	0.00	0.00	0.00	0.00	0.00	0.00
3 8 2	GASTOS DE ORDEN SOCIAL Y CULTURAL	916,753.22	2,723,269.19	3,640,022.41	2,166,357.00	2,133,297.08	1,473,665.41
3 8 3	CONGRESOS Y CONVENCIONES	0.00	0.00	0.00	0.00	0.00	0.00
3 8 4	EXPOSICIONES	0.00	0.00	0.00	0.00	0.00	0.00
3 8 5	GASTOS DE REPRESENTACIÓN	626,441.26	0.00	626,441.26	455,327.52	455,327.52	171,113.74
3 9 0	OTROS SERVICIOS GENERALES	738,997.98	714,664.21	1,453,662.19	1,182,796.90	1,164,827.90	270,865.29
3 9 1	SERVICIOS FUNERARIOS Y DE CEMENTERIOS	0.00	0.00	0.00	0.00	0.00	0.00
3 9 2	IMPUESTOS Y DERECHOS	98,099.96	211,337.45	309,437.41	255,078.00	237,109.00	54,359.41
3 9 3	IMPUESTOS Y DERECHOS DE IMPORTACIÓN	0.00	0.00	0.00	0.00	0.00	0.00
3 9 4	SENTENCIAS Y RESOLUCIONES POR AUTORIDAD COMPETENTE	14,575.00	0.00	14,575.00	427,154.90	427,154.90	-412,579.90
3 9 5	PENAS, MULTAS, ACCESORIOS Y ACTUALIZACIONES	34,252.66	503,326.76	537,579.42	500,564.00	500,564.00	37,015.42
3 9 6	OTROS GASTOS POR RESPONSABILIDADES	0.00	0.00	0.00	0.00	0.00	0.00
3 9 7	UTILIDADES	0.00	0.00	0.00	0.00	0.00	0.00
3 9 8	IMPUESTO SOBRE NÓMINAS Y OTRAS QUE SE DERIVEN DE RELACIÓN LABORAL	589,446.86	0.00	589,446.86	0.00	0.00	589,446.86
3 9 9	OTROS SERVICIOS GENERALES	2,623.50	0.00	2,623.50	0.00	0.00	2,623.50
<b>4 0 0</b>	<b>TRANSFERENCIAS, ASIGNACIONES, SUBSIDIOS Y OTRAS AYUDAS</b>	<b>27,917,078.44</b>	<b>2,882,866.74</b>	<b>30,799,945.18</b>	<b>29,298,693.37</b>	<b>28,656,193.37</b>	<b>1,501,251.81</b>
4 1 0	TRANSFERENCIAS INTERNAS Y ASIGNACIONES AL SECTOR PÚBLICO	8,915,478.54	2,250,000.00	11,165,478.54	11,718,349.02	11,218,349.02	-552,870.48
4 1 1	ASIGNACIONES PRESUPUESTARIAS AL PODER EJECUTIVO	0.00	0.00	0.00	0.00	0.00	0.00
4 1 2	ASIGNACIONES PRESUPUESTARIAS AL PODER LEGISLATIVO	0.00	0.00	0.00	0.00	0.00	0.00
4 1 3	ASIGNACIONES PRESUPUESTARIAS AL PODER JUDICIAL	0.00	0.00	0.00	0.00	0.00	0.00
4 1 4	ASIGNACIONES PRESUPUESTARIAS A ÓRGANOS AUTÓNOMOS	0.00	0.00	0.00	0.00	0.00	0.00
4 1 5	TRANSFERENCIAS INTERNAS OTORGADAS A ENTIDADES PARAESTATALES NO EMPRESARIALES Y NO FINANCIERAS	8,915,478.54	2,250,000.00	11,165,478.54	11,718,349.02	11,218,349.02	-552,870.48
4 1 6	TRANSFERENCIAS INTERNAS OTORGADAS A ENTIDADES PARAESTATALES EMPRESARIALES Y NO FINANCIERAS	0.00	0.00	0.00	0.00	0.00	0.00
4 1 7	TRANSFERENCIAS INTERNAS OTORGADAS A FIDEICOMISOS PÚBLICOS EMPRESARIALES Y NO FINANCIEROS	0.00	0.00	0.00	0.00	0.00	0.00
4 1 8	TRANSFERENCIAS INTERNAS OTORGADAS A INSTITUCIONES PARAESTATALES PÚBLICAS FINANCIERAS	0.00	0.00	0.00	0.00	0.00	0.00
4 1 9	TRANSFERENCIAS INTERNAS OTORGADAS A FIDEICOMISOS PÚBLICOS FINANCIEROS	0.00	0.00	0.00	0.00	0.00	0.00
4 2 1	TRANSFERENCIAS OTORGADAS A ENTIDADES PARAESTATALES NO EMPRESARIALES Y NO FINANCIERAS	0.00	0.00	0.00	0.00	0.00	0.00





**MUNICIPIO DE COLIMA, COL.**  
**Sistema Integral de Contabilidad Gubernamental**  
**ESTADO ANALITICO DEL EJERCICIO DEL PRESUPUESTO DE EGRESOS**  
**DEL 1 DE ENERO AL 28 DE FEBRERO DE 2018**

Análisis por: Objeto del Gasto

Clave Presupuestaria	Descripción	Apr	Ene-Feb	AyR Ene-Feb	PrM Ene-Feb	Dev Ene-Feb	Pag Ene-Feb	SEje Ene-Feb
Cap-Con-PGen								
4 2 2	TRANSFERENCIAS OTORGADAS PARA ENTIDADES PARAESTATALES EMPRESARIALES Y NO FINANCIERAS		0.00	0.00	0.00	0.00	0.00	0.00
4 2 3	TRANSFERENCIAS OTORGADAS PARA INSTITUCIONES PARAESTATALES PÚBLICAS FINANCIERAS		0.00	0.00	0.00	0.00	0.00	0.00
4 2 4	TRANSFERENCIAS OTORGADAS A ENTIDADES FEDERATIVAS Y MUNICIPIOS		0.00	0.00	0.00	0.00	0.00	0.00
4 2 5	TRANSFERENCIAS A FIDEICOMISOS DE ENTIDADES FEDERATIVAS Y MUNICIPIOS		0.00	0.00	0.00	0.00	0.00	0.00
4 3 1	SUBSIDIOS A LA PRODUCCIÓN		0.00	0.00	0.00	0.00	0.00	0.00
4 3 2	SUBSIDIOS A LA DISTRIBUCIÓN		0.00	0.00	0.00	0.00	0.00	0.00
4 3 3	SUBSIDIOS A LA INVERSIÓN		0.00	0.00	0.00	0.00	0.00	0.00
4 3 4	SUBSIDIOS A LA PRESTACIÓN DE SERVICIOS PÚBLICOS		0.00	0.00	0.00	0.00	0.00	0.00
4 3 5	SUBSIDIOS PARA CUBRIR DIFERENCIALES DE TASAS DE INTERÉS		0.00	0.00	0.00	0.00	0.00	0.00
4 3 6	SUBSIDIOS A LA VIVIENDA		0.00	0.00	0.00	0.00	0.00	0.00
4 3 7	SUBVENCIONES AL CONSUMO		0.00	0.00	0.00	0.00	0.00	0.00
4 3 8	SUBSIDIOS A ENTIDADES FEDERATIVAS Y MUNICIPIOS		0.00	0.00	0.00	0.00	0.00	0.00
4 3 9	OTROS SUBSIDIOS		0.00	0.00	0.00	0.00	0.00	0.00
4 4 0	AYUDAS SOCIALES	2,537,345.48		632,866.74	3,170,212.22	1,437,485.24	1,294,985.24	1,732,726.98
4 4 1	AYUDAS SOCIALES A PERSONAS	2,404,012.16		566,200.00	2,970,212.16	1,337,485.24	1,294,985.24	1,632,726.92
4 4 2	BECAS Y OTRAS AYUDAS PARA PROGRAMAS DE CAPACITACIÓN		0.00	0.00	0.00	0.00	0.00	0.00
4 4 3	AYUDAS SOCIALES A INSTITUCIONES DE ENSEÑANZA		0.00	0.00	0.00	0.00	0.00	0.00
4 4 4	AYUDAS SOCIALES A ACTIVIDADES CIENTÍFICAS O ACADÉMICAS		0.00	0.00	0.00	0.00	0.00	0.00
4 4 5	AYUDAS SOCIALES A INSTITUCIONES SIN FINES DE LUCRO	133,333.32		66,666.74	200,000.06	100,000.00	0.00	100,000.06
4 4 6	AYUDAS SOCIALES A COOPERATIVAS		0.00	0.00	0.00	0.00	0.00	0.00
4 4 7	AYUDAS SOCIALES A ENTIDADES DE INTERÉS PÚBLICO		0.00	0.00	0.00	0.00	0.00	0.00
4 4 8	AYUDAS POR DESASTRES NATURALES Y OTROS SINIESTROS		0.00	0.00	0.00	0.00	0.00	0.00
4 5 0	PENSIONES Y JUBILACIONES	16,464,254.42		0.00	16,464,254.42	16,142,859.11	16,142,859.11	321,395.31
4 5 1	PENSIONES		0.00	0.00	0.00	0.00	0.00	0.00
4 5 2	JUBILACIONES	16,464,254.42		0.00	16,464,254.42	16,142,859.11	16,142,859.11	321,395.31
4 5 9	OTRAS PENSIONES Y JUBILACIONES		0.00	0.00	0.00	0.00	0.00	0.00
4 6 1	TRANSFERENCIAS A FIDEICOMISOS DEL PODER EJECUTIVO		0.00	0.00	0.00	0.00	0.00	0.00
4 6 2	TRANSFERENCIAS A FIDEICOMISOS DEL PODER LEGISLATIVO		0.00	0.00	0.00	0.00	0.00	0.00
4 6 3	TRANSFERENCIAS A FIDEICOMISOS DEL PODER JUDICIAL		0.00	0.00	0.00	0.00	0.00	0.00
4 6 4	TRANSFERENCIAS A FIDEICOMISOS PÚBLICOS DE ENTIDADES PARAESTATALES NO EMPRESARIALES Y NO		0.00	0.00	0.00	0.00	0.00	0.00



# MUNICIPIO DE COLIMA, COL.

Sistema Integral de Contabilidad Gubernamental

## ESTADO ANALITICO DEL EJERCICIO DEL PRESUPUESTO DE EGRESOS

DEL 1 DE ENERO AL 28 DE FEBRERO DE 2018

Análisis por: Objeto del Gasto

Clave Presupuestaria Cap-Con-PGen	Descripción	Apr Ene-Feb	AyR Ene-Feb	PrM Ene-Feb	Dev Ene-Feb	Pag Ene-Feb	SEje Ene-Feb
	<i>FINANCIERAS</i>						
4 6 5	TRANSFERENCIAS A FIDEICOMISOS PÚBLICOS DE ENTIDADES PARAESTATALES EMPRESARIALES Y NO FINANCIERAS	0.00	0.00	0.00	0.00	0.00	0.00
4 6 6	TRANSFERENCIAS A FIDEICOMISOS DE INSTITUCIONES PÚBLICAS FINANCIERAS	0.00	0.00	0.00	0.00	0.00	0.00
4 7 1	TRANSFERENCIAS POR OBLIGACIÓN DE LEY	0.00	0.00	0.00	0.00	0.00	0.00
4 8 1	DONATIVOS A INSTITUCIONES SIN FINES DE LUCRO	0.00	0.00	0.00	0.00	0.00	0.00
4 8 2	DONATIVOS A ENTIDADES FEDERATIVAS Y MUNICIPIOS	0.00	0.00	0.00	0.00	0.00	0.00
4 8 3	DONATIVOS A FIDEICOMISOS PRIVADOS	0.00	0.00	0.00	0.00	0.00	0.00
4 8 4	DONATIVOS A FIDEICOMISOS ESTATALES	0.00	0.00	0.00	0.00	0.00	0.00
4 8 5	DONATIVOS INTERNACIONALES	0.00	0.00	0.00	0.00	0.00	0.00
4 9 1	TRANSFERENCIAS PARA GOBIERNOS EXTRANJEROS	0.00	0.00	0.00	0.00	0.00	0.00
4 9 2	TRANSFERENCIAS PARA ORGANISMOS INTERNACIONALES	0.00	0.00	0.00	0.00	0.00	0.00
4 9 3	TRANSFERENCIAS PARA EL SECTOR PRIVADO EXTERNO	0.00	0.00	0.00	0.00	0.00	0.00
<b>5 0 0</b>	<b>BIENES MUEBLES, INMUEBLES E INTANGIBLES</b>	<b>258,733.32</b>	<b>2,236,999.64</b>	<b>2,495,732.96</b>	<b>1,799,020.80</b>	<b>1,799,020.80</b>	<b>696,712.16</b>
5 1 0	MOBILIARIO Y EQUIPO DE ADMINISTRACION	8,333.34	0.00	8,333.34	0.00	0.00	8,333.34
5 1 1	MUEBLES DE OFICINA Y ESTANTERÍA	0.00	0.00	0.00	0.00	0.00	0.00
5 1 2	MUEBLES, EXCEPTO DE OFICINA Y ESTANTERÍA	0.00	0.00	0.00	0.00	0.00	0.00
5 1 3	BIENES ARTÍSTICOS, CULTURALES Y CIENTÍFICOS	0.00	0.00	0.00	0.00	0.00	0.00
5 1 4	OBJETOS DE VALOR	0.00	0.00	0.00	0.00	0.00	0.00
5 1 5	EQUIPO DE CÓMPUTO Y DE TECNOLOGÍAS DE LA INFORMACIÓN	8,333.34	0.00	8,333.34	0.00	0.00	8,333.34
5 1 9	OTROS MOBILIARIOS Y EQUIPOS DE ADMINISTRACIÓN	0.00	0.00	0.00	0.00	0.00	0.00
5 2 0	MOBILIARIO Y EQUIPO EDUCACIONAL Y RECREATIVO	600.00	0.00	600.00	0.00	0.00	600.00
5 2 1	EQUIPOS Y APARATOS AUDIOVISUALES	600.00	0.00	600.00	0.00	0.00	600.00
5 2 2	APARATOS DEPORTIVOS	0.00	0.00	0.00	0.00	0.00	0.00
5 2 3	CÁMARAS FOTOGRÁFICAS Y DE VIDEO	0.00	0.00	0.00	0.00	0.00	0.00
5 2 9	OTRO MOBILIARIO Y EQUIPO EDUCACIONAL Y RECREATIVO	0.00	0.00	0.00	0.00	0.00	0.00
5 3 1	EQUIPO MÉDICO Y DE LABORATORIO	0.00	0.00	0.00	0.00	0.00	0.00
5 3 2	INSTRUMENTAL MÉDICO Y DE LABORATORIO	0.00	0.00	0.00	0.00	0.00	0.00
5 4 0	VEHICULOS Y EQUIPO DE TRANSPORTE	181,666.66	0.00	181,666.66	0.00	0.00	181,666.66
5 4 1	AUTOMOVILES Y EQUIPO TERRESTRE	181,666.66	0.00	181,666.66	0.00	0.00	181,666.66
5 4 2	CARROCERÍAS Y REMOLQUES	0.00	0.00	0.00	0.00	0.00	0.00
5 4 3	EQUIPO AEROSPAZIAL	0.00	0.00	0.00	0.00	0.00	0.00
5 4 4	EQUIPO FERROVIARIO	0.00	0.00	0.00	0.00	0.00	0.00
5 4 5	EMBARCACIONES	0.00	0.00	0.00	0.00	0.00	0.00





**MUNICIPIO DE COLIMA, COL.**  
**Sistema Integral de Contabilidad Gubernamental**  
**ESTADO ANALITICO DEL EJERCICIO DEL PRESUPUESTO DE EGRESOS**  
**DEL 1 DE ENERO AL 28 DE FEBRERO DE 2018**

Análisis por: Objeto del Gasto

Clave Presupuestaria Cap-Con-PGen	Descripción	Apr Ene-Feb	AyR Ene-Feb	PrM Ene-Feb	Dev Ene-Feb	Pag Ene-Feb	SEJe Ene-Feb
5 4 9	OTROS EQUIPOS DE TRANSPORTE	0.00	0.00	0.00	0.00	0.00	0.00
5 5 1	EQUIPO DE DEFENSA Y SEGURIDAD	0.00	0.00	0.00	0.00	0.00	0.00
5 6 0	MAQUINARIA, OTROS EQUIPOS Y HERRAMIENTAS	25,000.00	0.00	25,000.00	0.00	0.00	25,000.00
5 6 1	MAQUINARIA Y EQUIPO AGROPECUARIO	0.00	0.00	0.00	0.00	0.00	0.00
5 6 2	MAQUINARIA Y EQUIPO INDUSTRIAL	0.00	0.00	0.00	0.00	0.00	0.00
5 6 3	MAQUINARIA Y EQUIPO DE CONSTRUCCIÓN	0.00	0.00	0.00	0.00	0.00	0.00
5 6 4	SISTEMAS DE AIRE ACONDICIONADO, CALEFACCIÓN Y DE REFRIGERACIÓN INDUSTRIAL Y COMERCIAL	0.00	0.00	0.00	0.00	0.00	0.00
5 6 5	EQUIPO DE COMUNICACIÓN Y TELECOMUNICACIÓN	0.00	0.00	0.00	0.00	0.00	0.00
5 6 6	EQUIPOS DE GENERACIÓN ELÉCTRICA, APARATOS Y ACCESORIOS ELÉCTRICOS	8,333.34	0.00	8,333.34	0.00	0.00	8,333.34
5 6 7	HERRAMIENTAS Y MÁQUINAS-HERRAMIENTA	16,666.66	0.00	16,666.66	0.00	0.00	16,666.66
5 6 9	OTROS EQUIPOS	0.00	0.00	0.00	0.00	0.00	0.00
5 7 1	BOVINOS	0.00	0.00	0.00	0.00	0.00	0.00
5 7 2	PORCINOS	0.00	0.00	0.00	0.00	0.00	0.00
5 7 3	AVES	0.00	0.00	0.00	0.00	0.00	0.00
5 7 4	OVINOS Y CAPRINOS	0.00	0.00	0.00	0.00	0.00	0.00
5 7 5	PECES Y ACUICULTURA	0.00	0.00	0.00	0.00	0.00	0.00
5 7 6	EQUINOS	0.00	0.00	0.00	0.00	0.00	0.00
5 7 7	ESPECIES MENORES Y DE ZOOLOGICO	0.00	0.00	0.00	0.00	0.00	0.00
5 7 8	ARBOLES Y PLANTAS	0.00	0.00	0.00	0.00	0.00	0.00
5 7 9	OTROS ACTIVOS BIOLÓGICOS	0.00	0.00	0.00	0.00	0.00	0.00
5 8 1	TERRENOS	0.00	0.00	0.00	0.00	0.00	0.00
5 8 2	VIVIENDAS	0.00	0.00	0.00	0.00	0.00	0.00
5 8 3	EDIFICIOS NO RESIDENCIALES	0.00	0.00	0.00	0.00	0.00	0.00
5 8 9	OTROS BIENES INMUEBLES	0.00	0.00	0.00	0.00	0.00	0.00
5 9 0	ACTIVOS INTANGIBLES	43,133.32	2,236,999.64	2,280,132.96	1,799,020.80	1,799,020.80	481,112.16
5 9 1	SOFTWARE	43,133.32	86,266.64	129,399.96	0.00	0.00	129,399.96
5 9 2	PATENTES	0.00	0.00	0.00	0.00	0.00	0.00
5 9 3	MARCAS	0.00	0.00	0.00	0.00	0.00	0.00
5 9 4	DERECHOS	0.00	0.00	0.00	0.00	0.00	0.00
5 9 5	CONCESIONES	0.00	0.00	0.00	0.00	0.00	0.00
5 9 6	FRANQUICIAS	0.00	0.00	0.00	0.00	0.00	0.00
5 9 7	LICENCIAS INFORMÁTICAS E INTELLECTUALES	0.00	0.00	0.00	0.00	0.00	0.00
5 9 8	LICENCIAS INDUSTRIALES, COMERCIALES Y OTRAS	0.00	0.00	0.00	0.00	0.00	0.00
5 9 9	OTROS ACTIVOS INTANGIBLES	0.00	2,150,733.00	2,150,733.00	1,799,020.80	1,799,020.80	351,712.20
<b>6 0 0</b>	<b>INVERSION PUBLICA</b>	<b>5,269,570.50</b>	<b>38,691,766.55</b>	<b>43,961,337.05</b>	<b>9,347,589.70</b>	<b>8,949,245.57</b>	<b>34,613,747.35</b>



# MUNICIPIO DE COLIMA, COL.

## Sistema Integral de Contabilidad Gubernamental

### ESTADO ANALITICO DEL EJERCICIO DEL PRESUPUESTO DE EGRESOS

DEL 1 DE ENERO AL 28 DE FEBRERO DE 2018

Análisis por: Objeto del Gasto

Clave Presupuestaria	Descripción	Apr	Ene-Feb	AyR Ene-Feb	PrM Ene-Feb	Dev Ene-Feb	Pag Ene-Feb	SEje Ene-Feb
Cap-Con-PGen								
6 1 0	OBRA PUBLICA EN BIENES DE DOMINIO PUBLICO		5,044,570.50	38,691,766.55	43,736,337.05	9,347,589.70	8,949,245.57	34,388,747.35
6 1 1	EDIFICACIÓN HABITACIONAL		0.00	0.00	0.00	0.00	0.00	0.00
6 1 2	EDIFICACIÓN NO HABITACIONAL		65,000.00	0.00	65,000.00	872,669.67	474,325.54	-807,669.67
6 1 3	CONSTRUCCIÓN DE OBRAS PARA EL ABASTECIMIENTO DE AGUA, PETRÓLEO, GAS, ELECTRICIDAD Y TELECOMUNICACIONES		0.00	0.00	0.00	0.00	0.00	0.00
6 1 4	DIVISIÓN DE TERRENOS Y CONSTRUCCIÓN DE OBRAS DE URBANIZACIÓN		0.00	0.00	0.00	8,474,920.03	8,474,920.03	-8,474,920.03
6 1 5	CONSTRUCCIÓN DE VÍAS DE COMUNICACIÓN		636,159.04	0.00	636,159.04	0.00	0.00	636,159.04
6 1 6	OTRAS CONSTRUCCIONES DE INGENIERÍA CIVIL U OBRA PESADA		4,343,411.46	38,691,766.55	43,035,178.01	0.00	0.00	43,035,178.01
6 1 7	INSTALACIONES Y EQUIPAMIENTO EN CONSTRUCCIONES		0.00	0.00	0.00	0.00	0.00	0.00
6 1 9	TRABAJOS DE ACABADOS EN EDIFICACIONES Y OTROS TRABAJOS ESPECIALIZADOS		0.00	0.00	0.00	0.00	0.00	0.00
6 2 0	OBRA PUBLICA EN BIENES PROPIOS		225,000.00	0.00	225,000.00	0.00	0.00	225,000.00
6 2 1	EDIFICACIÓN HABITACIONAL		0.00	0.00	0.00	0.00	0.00	0.00
6 2 2	EDIFICACIÓN NO HABITACIONAL		225,000.00	0.00	225,000.00	0.00	0.00	225,000.00
6 2 3	CONSTRUCCIÓN DE OBRAS PARA EL ABASTECIMIENTO DE AGUA, PETRÓLEO, GAS, ELECTRICIDAD Y TELECOMUNICACIONES		0.00	0.00	0.00	0.00	0.00	0.00
6 2 4	DIVISIÓN DE TERRENOS Y CONSTRUCCIÓN DE OBRAS DE URBANIZACIÓN		0.00	0.00	0.00	0.00	0.00	0.00
6 2 5	CONSTRUCCIÓN DE VÍAS DE COMUNICACIÓN		0.00	0.00	0.00	0.00	0.00	0.00
6 2 6	OTRAS CONSTRUCCIONES DE INGENIERÍA CIVIL U OBRA PESADA		0.00	0.00	0.00	0.00	0.00	0.00
6 2 7	INSTALACIONES Y EQUIPAMIENTO EN CONSTRUCCIONES		0.00	0.00	0.00	0.00	0.00	0.00
6 2 9	TRABAJOS DE ACABADOS EN EDIFICACIONES Y OTROS TRABAJOS ESPECIALIZADOS		0.00	0.00	0.00	0.00	0.00	0.00
6 3 1	ESTUDIOS, FORMULACIÓN Y EVALUACIÓN DE PROYECTOS PRODUCTIVOS NO INCLUIDOS EN CONCEPTOS ANTERIORES DE ESTE CAPÍTULO		0.00	0.00	0.00	0.00	0.00	0.00
6 3 2	EJECUCIÓN DE PROYECTOS PRODUCTIVOS NO INCLUIDOS EN CONCEPTOS ANTERIORES DE ESTE CAPÍTULO		0.00	0.00	0.00	0.00	0.00	0.00
<b>7 0 0</b>	<b>INVERSIONES FINANCIERAS Y OTRAS PROVISIONES</b>		<b>116,666.66</b>	<b>2,895,171.50</b>	<b>3,011,838.16</b>	<b>0.00</b>	<b>0.00</b>	<b>3,011,838.16</b>
7 1 1	CRÉDITOS OTORGADOS POR ENTIDADES FEDERATIVAS Y MUNICIPIOS AL SECTOR SOCIAL Y PRIVADO PARA EL FOMENTO DE ACTIVIDADES PRODUCTIVAS		0.00	0.00	0.00	0.00	0.00	0.00
7 1 2	CRÉDITOS OTORGADOS POR LAS ENTIDADES FEDERATIVAS A MUNICIPIOS PARA EL FOMENTO DE ACTIVIDADES PRODUCTIVAS		0.00	0.00	0.00	0.00	0.00	0.00





**MUNICIPIO DE COLIMA, COL.**  
**Sistema Integral de Contabilidad Gubernamental**  
**ESTADO ANALITICO DEL EJERCICIO DEL PRESUPUESTO DE EGRESOS**  
**DEL 1 DE ENERO AL 28 DE FEBRERO DE 2018**

Análisis por: Objeto del Gasto

Clave Presupuestaria	Descripción	Apr	Ene-Feb	AyR Ene-Feb	PrM Ene-Feb	Dev Ene-Feb	Pag Ene-Feb	SEje Ene-Feb
Cap-Con-PGen								
7 2 1	ACCIONES Y PARTICIPACIONES DE CAPITAL EN ENTIDADES PARAESTATALES NO EMPRESARIALES Y NO FINANCIERAS CON FINES DE POLÍTICA ECONÓMICA		0.00	0.00	0.00	0.00	0.00	0.00
7 2 2	ACCIONES Y PARTICIPACIONES DE CAPITAL EN ENTIDADES PARAESTATALES EMPRESARIALES Y NO FINANCIERAS CON FINES DE POLÍTICA ECONÓMICA		0.00	0.00	0.00	0.00	0.00	0.00
7 2 3	ACCIONES Y PARTICIPACIONES DE CAPITAL EN INSTITUCIONES PARAESTATALES PÚBLICAS FINANCIERAS CON FINES DE POLÍTICA ECONÓMICA		0.00	0.00	0.00	0.00	0.00	0.00
7 2 4	ACCIONES Y PARTICIPACIONES DE CAPITAL EN EL SECTOR PRIVADO CON FINES DE POLÍTICA ECONÓMICA		0.00	0.00	0.00	0.00	0.00	0.00
7 2 5	ACCIONES Y PARTICIPACIONES DE CAPITAL EN ORGANISMOS INTERNACIONALES CON FINES DE POLÍTICA ECONÓMICA		0.00	0.00	0.00	0.00	0.00	0.00
7 2 6	ACCIONES Y PARTICIPACIONES DE CAPITAL EN EL SECTOR EXTERNO CON FINES DE POLÍTICA ECONÓMICA		0.00	0.00	0.00	0.00	0.00	0.00
7 2 7	ACCIONES Y PARTICIPACIONES DE CAPITAL EN EL SECTOR PÚBLICO CON FINES DE GESTIÓN DE LIQUIDEZ		0.00	0.00	0.00	0.00	0.00	0.00
7 2 8	ACCIONES Y PARTICIPACIONES DE CAPITAL EN EL SECTOR PRIVADO CON FINES DE GESTIÓN DE LIQUIDEZ		0.00	0.00	0.00	0.00	0.00	0.00
7 2 9	ACCIONES Y PARTICIPACIONES DE CAPITAL EN EL SECTOR EXTERNO CON FINES DE GESTIÓN DE LIQUIDEZ		0.00	0.00	0.00	0.00	0.00	0.00
7 3 1	BONOS		0.00	0.00	0.00	0.00	0.00	0.00
7 3 2	VALORES REPRESENTATIVOS DE DEUDA ADQUIRIDOS CON FINES DE POLÍTICA ECONÓMICA		0.00	0.00	0.00	0.00	0.00	0.00
7 3 3	VALORES REPRESENTATIVOS DE DEUDA ADQUIRIDOS CON FINES DE GESTIÓN DE LIQUIDEZ		0.00	0.00	0.00	0.00	0.00	0.00
7 3 4	OBLIGACIONES NEGOCIABLES ADQUIRIDAS CON FINES DE POLÍTICA ECONÓMICA		0.00	0.00	0.00	0.00	0.00	0.00
7 3 5	OBLIGACIONES NEGOCIABLES ADQUIRIDAS CON FINES DE GESTIÓN DE LIQUIDEZ		0.00	0.00	0.00	0.00	0.00	0.00
7 3 9	OTROS VALORES		0.00	0.00	0.00	0.00	0.00	0.00
7 4 1	CONCESIÓN DE PRÉSTAMOS A ENTIDADES PARAESTATALES NO EMPRESARIALES Y NO FINANCIERAS CON FINES DE POLÍTICA ECONÓMICA		0.00	0.00	0.00	0.00	0.00	0.00
7 4 2	CONCESIÓN DE PRÉSTAMOS A ENTIDADES PARAESTATALES EMPRESARIALES Y NO FINANCIERAS CON FINES DE POLÍTICA ECONÓMICA		0.00	0.00	0.00	0.00	0.00	0.00
7 4 3	CONCESIÓN DE PRÉSTAMOS A INSTITUCIONES PARAESTATALES PÚBLICAS FINANCIERAS CON FINES DE POLÍTICA ECONÓMICA		0.00	0.00	0.00	0.00	0.00	0.00

257v





# MUNICIPIO DE COLIMA, COL.

## Sistema Integral de Contabilidad Gubernamental

### ESTADO ANALITICO DEL EJERCICIO DEL PRESUPUESTO DE EGRESOS

DEL 1 DE ENERO AL 28 DE FEBRERO DE 2018

Análisis por: Objeto del Gasto

Clave Presupuestaria Cap-Con-PGen	Descripción	Apr Ene-Feb	AyR Ene-Feb	PrM Ene-Feb	Dev Ene-Feb	Pag Ene-Feb	SEje Ene-Feb
7 4 4	CONCESIÓN DE PRÉSTAMOS A ENTIDADES FEDERATIVAS Y MUNICIPIOS CON FINES DE POLÍTICA ECONÓMICA	0.00	0.00	0.00	0.00	0.00	0.00
7 4 5	CONCESIÓN DE PRÉSTAMOS AL SECTOR PRIVADO CON FINES DE POLÍTICA ECONÓMICA	0.00	0.00	0.00	0.00	0.00	0.00
7 4 6	CONCESIÓN DE PRÉSTAMOS AL SECTOR EXTERNO CON FINES DE POLÍTICA ECONÓMICA	0.00	0.00	0.00	0.00	0.00	0.00
7 4 7	CONCESIÓN DE PRÉSTAMOS AL SECTOR PÚBLICO CON FINES DE GESTIÓN DE LIQUIDEZ	0.00	0.00	0.00	0.00	0.00	0.00
7 4 8	CONCESIÓN DE PRÉSTAMOS AL SECTOR PRIVADO CON FINES DE GESTIÓN DE LIQUIDEZ	0.00	0.00	0.00	0.00	0.00	0.00
7 4 9	CONCESIÓN DE PRÉSTAMOS AL SECTOR EXTERNO CON FINES DE GESTIÓN DE LIQUIDEZ	0.00	0.00	0.00	0.00	0.00	0.00
7 5 1	INVERSIONES EN FIDEICOMISOS DEL PODER EJECUTIVO	0.00	0.00	0.00	0.00	0.00	0.00
7 5 2	INVERSIONES EN FIDEICOMISOS DEL PODER LEGISLATIVO	0.00	0.00	0.00	0.00	0.00	0.00
7 5 3	INVERSIONES EN FIDEICOMISOS DEL PODER JUDICIAL	0.00	0.00	0.00	0.00	0.00	0.00
7 5 4	INVERSIONES EN FIDEICOMISOS PÚBLICOS NO EMPRESARIALES Y NO FINANCIEROS	0.00	0.00	0.00	0.00	0.00	0.00
7 5 5	INVERSIONES EN FIDEICOMISOS PÚBLICOS EMPRESARIALES Y NO FINANCIEROS	0.00	0.00	0.00	0.00	0.00	0.00
7 5 6	INVERSIONES EN FIDEICOMISOS PÚBLICOS FINANCIEROS	0.00	0.00	0.00	0.00	0.00	0.00
7 5 7	INVERSIONES EN FIDEICOMISOS DE ENTIDADES FEDERATIVAS	0.00	0.00	0.00	0.00	0.00	0.00
7 5 8	INVERSIONES EN FIDEICOMISOS DE MUNICIPIOS	0.00	0.00	0.00	0.00	0.00	0.00
7 5 9	FIDEICOMISOS DE EMPRESAS PRIVADAS Y PARTICULARES	0.00	0.00	0.00	0.00	0.00	0.00
7 6 1	DEPÓSITOS A LARGO PLAZO EN MONEDA NACIONAL	0.00	0.00	0.00	0.00	0.00	0.00
7 6 2	DEPÓSITOS A LARGO PLAZO EN MONEDA EXTRANJERA	0.00	0.00	0.00	0.00	0.00	0.00
7 9 0	PROVISIONES PARA CONTINGENCIAS Y OTRAS EROGACIONES ESPECIALES	116,666.66	2,895,171.50	3,011,838.16	0.00	0.00	3,011,838.16
7 9 1	CONTINGENCIAS POR FENÓMENOS NATURALES	116,666.66	0.00	116,666.66	0.00	0.00	116,666.66
7 9 2	CONTINGENCIAS SOCIOECONÓMICAS	0.00	0.00	0.00	0.00	0.00	0.00
7 9 9	OTRAS EROGACIONES ESPECIALES	0.00	2,895,171.50	2,895,171.50	0.00	0.00	2,895,171.50
8 1 1	FONDO GENERAL DE PARTICIPACIONES	0.00	0.00	0.00	0.00	0.00	0.00
8 1 2	FONDO DE FOMENTO MUNICIPAL	0.00	0.00	0.00	0.00	0.00	0.00
8 1 3	PARTICIPACIONES DE LAS ENTIDADES FEDERATIVAS A LOS MUNICIPIOS	0.00	0.00	0.00	0.00	0.00	0.00
8 1 4	OTROS CONCEPTOS PARTICIPABLES DE LA FEDERACIÓN A ENTIDADES FEDERATIVAS	0.00	0.00	0.00	0.00	0.00	0.00
8 1 5	OTROS CONCEPTOS PARTICIPABLES DE LA FEDERACIÓN A MUNICIPIOS	0.00	0.00	0.00	0.00	0.00	0.00





**MUNICIPIO DE COLIMA, COL.**  
**Sistema Integral de Contabilidad Gubernamental**  
**ESTADO ANALITICO DEL EJERCICIO DEL PRESUPUESTO DE EGRESOS**  
**DEL 1 DE ENERO AL 28 DE FEBRERO DE 2018**

Análisis por: Objeto del Gasto

Clave Presupuestaria	Descripción	Apr	Ene-Feb	AyR Ene-Feb	PrM Ene-Feb	Dev Ene-Feb	Pag Ene-Feb	SEje Ene-Feb
Cap-Con-PGen								
8 1 6	CONVENIOS DE COLABORACIÓN ADMINISTRATIVA		0.00	0.00	0.00	0.00	0.00	0.00
8 3 1	APORTACIONES DE LA FEDERACIÓN A LAS ENTIDADES FEDERATIVAS		0.00	0.00	0.00	0.00	0.00	0.00
8 3 2	APORTACIONES DE LA FEDERACIÓN A MUNICIPIOS		0.00	0.00	0.00	0.00	0.00	0.00
8 3 4	APORTACIONES PREVISTAS EN LEYES Y DECRETOS AL SISTEMA DE PROTECCIÓN SOCIAL		0.00	0.00	0.00	0.00	0.00	0.00
8 3 5	APORTACIONES PREVISTAS EN LEYES Y DECRETOS COMPENSATORIAS A ENTIDADES FEDERATIVAS Y MUNICIPIOS		0.00	0.00	0.00	0.00	0.00	0.00
8 3 6	APORTACIONES DE LAS ENTIDADES FEDERATIVAS A LOS MUNICIPIOS		0.00	0.00	0.00	0.00	0.00	0.00
8 5 1	CONVENIOS DE REASIGNACIÓN		0.00	0.00	0.00	0.00	0.00	0.00
8 5 2	CONVENIOS DE DESCENTRALIZACIÓN		0.00	0.00	0.00	0.00	0.00	0.00
8 5 3	OTROS CONVENIOS		0.00	0.00	0.00	0.00	0.00	0.00
<b>9 0 0</b>	<b>DEUDA PUBLICA</b>	<b>2,594,549.26</b>		<b>4,715,366.62</b>	<b>7,309,915.88</b>	<b>6,782,744.57</b>	<b>1,258,747.40</b>	<b>527,171.31</b>
9 1 0	AMORTIZACION DE LA DEUDA PUBLICA		1,211,176.52	0.00	1,211,176.52	1,034,544.10	1,034,544.10	176,632.42
9 1 1	AMORTIZACIÓN DE LA DEUDA INTERNA CON INSTITUCIONES DE CRÉDITO		1,211,176.52	0.00	1,211,176.52	1,034,544.10	1,034,544.10	176,632.42
9 1 2	AMORTIZACIÓN DE LA DEUDA INTERNA POR EMISIÓN DE TÍTULOS Y VALORES		0.00	0.00	0.00	0.00	0.00	0.00
9 1 3	AMORTIZACIÓN DE ARRENDAMIENTOS FINANCIEROS NACIONALES		0.00	0.00	0.00	0.00	0.00	0.00
9 1 4	AMORTIZACIÓN DE LA DEUDA EXTERNA CON INSTITUCIONES DE CRÉDITO		0.00	0.00	0.00	0.00	0.00	0.00
9 1 5	AMORTIZACIÓN DE DEUDA EXTERNA CON ORGANISMOS FINANCIEROS INTERNACIONALES		0.00	0.00	0.00	0.00	0.00	0.00
9 1 6	AMORTIZACIÓN DE LA DEUDA BILATERAL		0.00	0.00	0.00	0.00	0.00	0.00
9 1 7	AMORTIZACIÓN DE LA DEUDA EXTERNA POR EMISIÓN DE TÍTULOS Y VALORES		0.00	0.00	0.00	0.00	0.00	0.00
9 1 8	AMORTIZACIÓN DE ARRENDAMIENTOS FINANCIEROS INTERNACIONALES		0.00	0.00	0.00	0.00	0.00	0.00
9 2 0	INTERESES DE LA DEUDA PUBLICA		50,039.42	48,700.00	98,739.42	85,475.78	85,475.78	13,263.64
9 2 1	INTERESES DE LA DEUDA INTERNA CON INSTITUCIONES DE CRÉDITO		50,039.42	48,700.00	98,739.42	85,475.78	85,475.78	13,263.64
9 2 2	INTERESES DERIVADOS DE LA COLOCACIÓN DE TÍTULOS Y VALORES		0.00	0.00	0.00	0.00	0.00	0.00
9 2 3	INTERESES POR ARRENDAMIENTOS FINANCIEROS NACIONALES		0.00	0.00	0.00	0.00	0.00	0.00
9 2 4	INTERESES DE LA DEUDA EXTERNA CON INSTITUCIONES DE		0.00	0.00	0.00	0.00	0.00	0.00



# MUNICIPIO DE COLIMA, COL.

Sistema Integral de Contabilidad Gubernamental

## ESTADO ANALITICO DEL EJERCICIO DEL PRESUPUESTO DE EGRESOS

DEL 1 DE ENERO AL 28 DE FEBRERO DE 2018

Análisis por: Objeto del Gasto

Clave Presupuestaria	Descripción	Apr Ene-Feb	AyR Ene-Feb	PrM Ene-Feb	Dev Ene-Feb	Pag Ene-Feb	SEje Ene-Feb
Cap-Con-PGen							
	<i>CRÉDITO</i>						
9 2 5	INTERESES DE LA DEUDA CON ORGANISMOS FINANCIEROS INTERNACIONALES		0.00	0.00	0.00	0.00	0.00
9 2 6	INTERESES DE LA DEUDA BILATERAL		0.00	0.00	0.00	0.00	0.00
9 2 7	INTERESES DERIVADOS DE LA COLOCACIÓN DE TÍTULOS Y VALORES EN EL EXTERIOR		0.00	0.00	0.00	0.00	0.00
9 2 8	INTERESES POR ARRENDAMIENTOS FINANCIEROS INTERNACIONALES		0.00	0.00	0.00	0.00	0.00
9 3 1	COMISIONES DE LA DEUDA PÚBLICA INTERNA		0.00	0.00	0.00	0.00	0.00
9 3 2	COMISIONES DE LA DEUDA PÚBLICA EXTERNA		0.00	0.00	0.00	0.00	0.00
9 4 1	GASTOS DE LA DEUDA PÚBLICA INTERNA		0.00	0.00	0.00	0.00	0.00
9 4 2	GASTOS DE LA DEUDA PÚBLICA EXTERNA		0.00	0.00	0.00	0.00	0.00
9 5 1	COSTO POR COBERTURAS		0.00	0.00	0.00	0.00	0.00
9 6 1	APOYOS A INTERMEDIARIOS FINANCIEROS		0.00	0.00	0.00	0.00	0.00
9 6 2	APOYOS A AHORRADORES Y DEUDORES DEL SISTEMA FINANCIERO NACIONAL		0.00	0.00	0.00	0.00	0.00
9 9 0	ADEUDOS DE EJERCICIOS FISCALES ANTERIORES (ADEFAS)	1,333,333.32	4,666,666.62	5,999,999.94	5,662,724.69	138,727.52	337,275.25
9 9 1	ADEFAS	1,333,333.32	4,666,666.62	5,999,999.94	5,662,724.69	138,727.52	337,275.25
	<b>TOTAL:</b>	<b>120,205,290.85</b>	<b>62,914,446.77</b>	<b>183,119,737.62</b>	<b>124,086,561.35</b>	<b>116,065,104.10</b>	<b>59,033,176.27</b>





# MUNICIPIO DE COLIMA, COL.

Sistema Integral de Contabilidad Gubernamental

## ESTADO ANALITICO DEL EJERCICIO DEL PRESUPUESTO DE EGRESOS

DEL 1 DE ENERO AL 28 DE FEBRERO DE 2018

Análisis por: Tipo de Gasto

Clave Presupuestaria	Descripción	Apr Ene-Feb	AyR Ene-Feb	PrM Ene-Feb	Dev Ene-Feb	Pag Ene-Feb	SEje Ene-Feb
TG							
1	GASTO CORRIENTE	95,618,183.35	19,421,046.96	115,039,230.31	91,813,367.97	89,714,252.02	23,225,862.34
2	GASTO DE CAPITAL	5,528,303.82	38,778,033.19	44,306,337.01	9,347,589.70	8,949,245.57	34,958,747.31
3	AMORTIZACION DE LA DEUDA Y DISMINUCION DE PASIVOS	2,594,549.26	4,715,366.62	7,309,915.88	6,782,744.57	1,258,747.40	527,171.31
4	PENSIONES Y JUBILACIONES	16,464,254.42	0.00	16,464,254.42	16,142,859.11	16,142,859.11	321,395.31
<b>TOTAL:</b>		<b>120,205,290.85</b>	<b>62,914,446.77</b>	<b>183,119,737.62</b>	<b>124,086,561.35</b>	<b>116,065,104.10</b>	<b>59,033,176.27</b>



# MUNICIPIO DE COLIMA, COL.

## Sistema Integral de Contabilidad Gubernamental

### ESTADO ANALITICO DEL EJERCICIO DEL PRESUPUESTO DE EGRESOS

DEL 1 DE ENERO AL 28 DE FEBRERO DE 2018

Análisis por: Clasificación Funcional

Clave Presupuestaria Descripción  
Fin-Fun-SFun

	Apr Ene-Feb	AyR Ene-Feb	PrM Ene-Feb	Dev Ene-Feb	Pag Ene-Feb	SEje Ene-Feb
<b>01 GOBIERNO</b>	<b>60,559,647.53</b>	<b>11,388,545.83</b>	<b>71,948,193.36</b>	<b>57,269,626.74</b>	<b>50,926,041.39</b>	<b>14,678,566.62</b>
01 01 LEGISLACION	4,076,072.32	96,000.00	4,172,072.32	3,897,312.46	3,812,891.06	274,759.86
01 01 01 LEGISLACION	4,076,072.32	96,000.00	4,172,072.32	3,897,312.46	3,812,891.06	274,759.86
01 03 COORDINACION DE LA POLITICA DE GOBIERNO	24,793,764.88	193,084.12	24,986,849.00	24,355,904.22	24,198,145.22	630,944.78
01 03 01 PRESIDENCIA / GUBERNATURA	3,518,834.42	191,981.10	3,710,815.52	3,366,443.51	3,211,714.11	344,372.01
01 03 04 FUNCION PUBLICA	17,028,631.24	0.00	17,028,631.24	16,705,785.33	16,705,785.33	322,845.91
01 03 09 OTROS	4,246,299.22	1,103.02	4,247,402.24	4,283,675.38	4,280,645.78	-36,273.14
01 05 ASUNTOS FINANCIEROS Y HACENDARIOS	3,525,715.04	8,113,864.88	11,639,579.92	8,099,062.94	2,575,065.77	3,540,516.98
01 05 02 ASUNTOS HACENDARIOS	3,525,715.04	8,113,864.88	11,639,579.92	8,099,062.94	2,575,065.77	3,540,516.98
01 07 ASUNTOS DE ORDEN PUBLICO Y DE SEGURIDAD INTERIOR	8,769,722.23	8,000.00	8,777,722.23	8,249,584.31	8,089,592.84	528,137.92
01 07 02 PROTECCION CIVIL	196,838.29	0.00	196,838.29	332,672.22	332,672.22	-135,833.93
01 07 03 OTROS ASUNTOS DE ORDEN PUBLICO Y SEGURIDAD	8,572,883.94	8,000.00	8,580,883.94	7,916,912.09	7,756,920.62	663,971.85
01 08 OTROS SERVICIOS GENERALES	19,394,373.06	2,977,596.83	22,371,969.89	12,667,762.81	12,250,346.50	9,704,207.08
01 08 01 SERVICIOS REGISTRALES, ADMINISTRATIVOS Y PATRIMONIALES	15,371,209.30	1,469,952.99	16,841,162.29	8,910,220.08	8,503,256.77	7,930,942.21
01 08 03 SERVICIOS DE COMUNICACION Y MEDIOS	1,078,790.46	693,432.88	1,772,223.34	678,684.89	669,092.29	1,093,538.45
01 08 05 OTROS	2,944,373.30	814,210.96	3,758,584.26	3,078,857.84	3,077,997.44	679,726.42
<b>02 DESARROLLO SOCIAL</b>	<b>53,136,519.44</b>	<b>46,619,103.21</b>	<b>99,755,622.65</b>	<b>57,504,841.07</b>	<b>56,357,856.85</b>	<b>42,250,781.58</b>
02 01 PROTECCION AMBIENTAL	27,397,282.87	5,130,792.20	32,528,075.07	26,315,649.15	25,624,646.07	6,212,425.92
02 01 01 ORDENACION DE DESECHOS	27,397,282.87	5,130,792.20	32,528,075.07	26,315,649.15	25,624,646.07	6,212,425.92
02 02 VIVIENDA Y SERVICIOS A LA COMUNIDAD	11,093,462.34	38,698,996.99	49,792,459.33	14,869,065.98	14,440,353.38	34,923,393.35
02 02 01 URBANIZACION	11,093,462.34	38,698,996.99	49,792,459.33	14,869,065.98	14,440,353.38	34,923,393.35
02 04 RECREACION, CULTURA Y OTRAS MANIFESTACIONES SOCIALES	5,990,099.73	2,789,314.02	8,779,413.75	7,250,184.79	7,223,420.17	1,529,228.96
02 04 01 DEPORTE Y RECREACION	2,124,363.74	140,745.04	2,265,108.78	1,957,489.62	1,957,489.62	307,619.16
02 04 02 CULTURA	3,865,735.99	2,648,568.98	6,514,304.97	5,292,695.17	5,265,930.55	1,221,609.80
02 06 PROTECCION SOCIAL	5,428,139.90	0.00	5,428,139.90	7,400,000.00	7,400,000.00	-1,971,860.10
02 06 08 OTROS GRUPOS VULNERABLES	5,428,139.90	0.00	5,428,139.90	7,400,000.00	7,400,000.00	-1,971,860.10
02 07 OTROS ASUNTOS SOCIALES	3,227,534.60	0.00	3,227,534.60	1,669,941.15	1,669,437.23	1,557,593.45
02 07 01 OTROS ASUNTOS SOCIALES	3,227,534.60	0.00	3,227,534.60	1,669,941.15	1,669,437.23	1,557,593.45
<b>03 DESARROLLO ECONOMICO</b>	<b>6,509,123.88</b>	<b>4,906,797.73</b>	<b>11,415,921.61</b>	<b>9,312,093.54</b>	<b>8,781,205.86</b>	<b>2,103,828.07</b>
03 01 ASUNTOS ECONOMICOS, COMERCIALES Y LABORALES EN GENERAL	5,546,264.18	4,902,385.46	10,448,649.64	8,580,056.86	8,074,525.26	1,868,592.78
03 01 01 ASUNTOS ECONOMICOS Y COMERCIALES EN GENERAL	5,546,264.18	4,902,385.46	10,448,649.64	8,580,056.86	8,074,525.26	1,868,592.78
03 02 AGROPECUARIA, SILVICULTURA, PESCA Y CAZA	962,859.70	4,412.27	967,271.97	732,036.68	706,680.60	235,235.29
03 02 01 AGROPECUARIA	962,859.70	4,412.27	967,271.97	732,036.68	706,680.60	235,235.29
<b>TOTAL:</b>	<b>120,205,290.85</b>	<b>62,914,446.77</b>	<b>183,119,737.62</b>	<b>124,086,561.35</b>	<b>116,065,104.10</b>	<b>59,033,176.27</b>





Los sueños y anhelos de las personas serán la prioridad de nuestro gobierno.

**HONORABLE CABILDO DE COLIMA,  
PRESENTE.**

**LA COMISIÓN DE HACIENDA MUNICIPAL**, integrada por los CC. Regidores **L.E. OSCAR A. VALDOVINOS ANGUIANO, LIC. ESMERALDA CARDENAS SANCHEZ, LIC. GERMAN SANCHEZ ALVAREZ**, que suscriben el presente Dictamen, así como el **C. JOSÉ ALEJANDRO SÁNCHEZ ORTEGA**, Síndico Municipal y el **DR. LUIS BERNARDO RAIGOSA SERRANO**, Presidente Municipal, en cumplimiento a lo dispuesto por el Artículo 45, fracción IV, inciso d) 47 fracción IV inciso c) y 51 fracción VII de la Ley del Municipio Libre del Estado de Colima, y Artículos 8 fracción IX, 13, fracción V y 14, fracción V, de la Ley de Presupuesto, Contabilidad y Gasto Público Municipal, así como por los artículos 105, 106 y 109 del Reglamento del Gobierno Municipal de Colima, y:

*Handwritten mark*

**CONSIDERANDO.**

**PRIMERO.-** Que mediante memorándum No. **S-523/2018**, de fecha 20 de Abril de 2018, suscrito por el Secretario de éste H. Ayuntamiento **ING. FRANCISCO SANTANA ROLDAN**, y turnado a ésta Comisión y al Síndico Municipal, por instrucciones del Presidente Municipal, el **oficio No. 02-TMC-629/2018**, suscrito por el Tesorero Municipal, mediante el cual presenta para su autorización y remisión al H. Congreso del Estado, la cuenta pública correspondiente al mes de Marzo de 2018, con la finalidad de que se emita el dictamen respectivo.

*Handwritten mark*

*Handwritten mark*

**SEGUNDO.-** Que en cumplimiento a lo establecido por los artículos 72, fracciones IV de la Ley del Municipio Libre del Estado de Colima; 10, fracciones II y VII de la Ley de Presupuesto, Contabilidad y Gasto Público Municipal, el Tesorero Municipal, remitió al Secretario del Ayuntamiento mediante oficio No. 02-TMC-629/2018, la cuenta pública correspondiente al mes de Marzo de 2018, para que en los términos de los artículos 45, fracción IV, inciso b) de la Ley del Municipio Libre del Estado de Colima, 8, fracción VII, de la Ley de Presupuesto, Contabilidad y Gasto Público Municipal y 8 de la Ley de Fiscalización Superior del Estado, se otorgara la autorización, remisión y dictamen de la misma.

*Handwritten mark*

**TERCERO.-** Que la Ley del Municipio Libre del Estado de Colima, en su artículo 45, fracción IV, Inciso b), establece entre las facultades y obligaciones del Ayuntamiento, la de remitir mensualmente al Congreso, a más tardar el día 15, la cuenta detallada de los ingresos y egresos habidos en el mes anterior.

**CUARTO.** Que de conformidad con el contenido del artículo 7 de la Ley de Fiscalización Superior del Estado de Colima, la cuenta pública mensual, corresponde al reporte de la



gestión financiera, como parte integral de la cuenta pública anual, que rinden los municipios. Documento que deberán contener: el detalle de los ingresos recaudados, así como el registro de los egresos ejercido de conformidad con el presupuesto anual; el estado de situación financiera, y el estado analítico de activos, pasivos y deuda.

Que derivado del análisis realizado por la Comisión de Hacienda y Síndico Municipal al Estado de situación Financiera al 31 de Marzo de 2018, se observa:

**BALANCE GENERAL AL 31 DE MARZO DE 2018.**

**ACTIVO**

El saldo total del Activo al 31 de Enero, asciende a \$ 933'597,206.87, correspondiendo los importes de \$ 130,389,868.45 y 803,207,338.42, al Activo Circulante y Activo No Circulante, respectivamente.

**ACTIVO CIRCULANTE**

El saldo total del Activo Circulante es de \$130,389,868.45 mismo que se integra por:

- a).- La cuenta de Efectivo, con un saldo de **\$36,500.00**, que corresponde a los fondos de cajas chicas para gastos menores administrativos y de operación en diversas dependencias municipales.
- b).- La cuenta de Bancos/Tesorería se registra un saldo de **\$70'207,165.69**, mismo que se integra por los saldos en cuentas bancarias en favor del Ayuntamiento, tanto de recursos propios, como de los recursos provenientes las participaciones y aportaciones del Ramo 33, así como por otros fondos federales y recursos convenidos la Federación, conforme el cuadro siguiente:
- c).- La cuenta de Inversiones Temporales (Hasta 3 Meses), presenta un saldo de \$5,041,824.76
- d).- El saldo de "Cuentas por Cobrar a Corto Plazo", es de \$48'053,378.39

CUENTA	SALDO	
	FEBRERO	MARZO
Cuentas por cobrar a empleados y funcionarios	\$ 17,964.21	\$ -38,585.38
Cuentas por cobrar a personal supernumerarios		
Otras cuentas por cobrar		





Los sueños y anhelos de las personas serán la prioridad de nuestro gobierno.

Cuentas por cobrar a terceros	548,992.29	562,471.77
Documentos por cobrar	503,755.51	503,755.51
CUENTAS POR COBRAR RELLENO SANITARIO	47,006,443.76	47,006,443.76
<b>Cuentas por Cobrar a Corto Plazo</b>		<b>\$ 48'053,378.39</b>

e).- Deudores Diversos por Cobrar a Corto Plazo, muestra un saldo de \$6'132,699.15 mismo que se integra por Gasto a Comprobar por \$568,842.09; y Otros Deudores Diversos por 4,132,648.21 y otros deudores asuntos jurídicos \$1,431,208.85.

f).- Deudores por Anticipos de Tesorería a Corto Plazo, presenta un saldo de \$ 79,356.30, que corresponden a los fondos revolventes asignados a diversas dependencias.

g).- Otros Derechos a Recibir Efectivo o Equivalentes a corto plazo, presenta un saldo de \$95,079.02

h).- Anticipos a Proveedores por Adquisiciones de Bienes y Prestación de Servicios a Corto Plazo, esta cuenta presenta un saldo de \$542,321.00, que corresponden a CFE por Convenio de cobranza centralizada.

i).- Anticipos a Contratistas por Obras Públicas a Corto Plazo, cuenta que presenta un saldo de \$74,010.60.

j).- La cuenta Almacén de Materiales y Suministros de Consumo, muestran un saldo de \$127,533.54.

### ACTIVO NO CIRCULANTE

El saldo total del Activo No Circulante reportado en el Estado de Situación Financiera, es de **\$ 803'207,338.42**, mismo que se integra por:

a).- Terrenos, que consigna un importe de \$594'602.706.67.

b).- Edificio no Habitacionales, que registra un saldo de \$69'350,674.35.

c).- Construcciones en Proceso en Bienes de Dominio Público con un saldo de \$34'963,600.99

d).- Construcciones en proceso en Bienes Propios, con un saldo de \$2'144,573.79

e).- Otros bienes Inmuebles, con 187,037.00.

f).- Mobiliario y Equipo de Administración, presenta un saldo de \$37'865,772.50.

g).- Mobiliario y Equipo Educativo y Recreativo, presenta un saldo de \$1'018,888.25.



Los sueños y anhelos de las personas serán la prioridad de nuestro gobierno.

- h).- Equipo e Instrumental Médico y de Laboratorio, presenta un saldo de \$600,070.27.
- i).- Equipo de Transporte, presenta un saldo de \$30'312,691.74.
- j).- Equipo de Defensa y Seguridad, presenta un saldo de \$180,326.54.
- k).- Maquinaria, Otros Equipos y Herramientas, presenta un saldo de \$24'739,260.81.
- l).- La cuenta software, muestra la cantidad de \$3'033,059.71
- m).- La cuenta Otros Activos Intangibles, tiene un saldo de \$3'148,286.40
- n).- La cuenta de ESTUDIOS, FORMULACIÓN Y EVALUACIÓN DE PROYECTOS, reporta el saldo de \$1'060,389.40

### **PASIVO.**

El saldo total del Pasivo, asciende a \$165'853,379.76, cifra que solo corresponde al Pasivo Circulante, cifra que solo corresponde al Pasivo Circulante, mostrando una disminución de \$7'166,110.76, respecto del saldo reportando en la cuenta de Febrero.

La integración del pasivo Circulante se describe a continuación:

- a).- La cuenta de Servicio Personales por Pagar a Corto Plazo, muestra un saldo de \$89'695,413.92, corresponde a las cuotas y aportaciones a la Dirección de Pensiones Civiles del Estado la cantidad de 88,133,468.56 el resto, corresponden a otras retenciones a personal de base sindicalizado y de confianza.
- b).- Proveedores por Pagar a Corto Plazo, esta cuenta muestra un saldo de \$8'201,326.46, correspondiendo a proveedores por adquisiciones de bienes de consumo la cantidad de 2,749,074.79 y a proveedores por prestación de servicios 5,452,251.67
- c).- Contratistas por Obras Públicas por Pagar a Corto plazo, reporta un saldo de \$126,483.42.
- d).- PARTICIPACIONES Y APORTACIONES POR PAGAR A CORTO PLAZO muestra un saldo de \$ 483,126.41, que corresponde a 5% RETENCIÓN DE PENSIONES JUBILADOS Y PENSIONADOS.
- e).- TRANSFERENCIA OTORGADAS POR PAGAR A CORTO PLAZO muestra un saldo de \$ 6'557,067.12, destacando el saldo correspondiente a las TRANSFERENCIAS INTERNAS OTORGADAS A PARAMUNICIPALES por 5,673,917.08, para ayudas sociales a personas físicas \$145,670, Asociaciones civiles sin fines de lucro \$82,100.00, además de un importe de \$602,018.02, correspondiente al municipio de colima y a los conceptos de APOYO ECONOMICO DE FONDO DE RETIRO POR JUBILACIÓN los importe de \$ 50,362.02.



Los sueños y anhelos de las personas serán la prioridad de nuestro gobierno.

f).- **RETENCIONES Y CONTRIBUCIONES POR PAGAR A CORTO PLAZO**, esta cuenta tiene un saldo de \$29'950,519.33.

El saldo se integra por:

Cuenta contable	2018	
	FEBRERO	MARZO
RETENCIONES A CONTRATISTAS Y PROVEEDORES	580,408.34	571,192.69
RETENCIONES SOBRE REMUNERACIONES AL PERSONAL, DISTINTAS A IMPUESTOS	12'183,282.21	13,482,469.80
RETENCIONES SOBRE REMUNERACIONES AL PERSONAL POR ISR POR ENTERAR	12'022,172.71	7,857,139.65
CONTRIBUCIONES ESTATALES	8'043,764.60	8,043,764.00
BONO ADICIONAL DE DESPENSA	1'761,804.82	-4,046.81
<b>TOTAL</b>	<b>33'426,872.72</b>	<b>29'950,519.33</b>

Es importante hacer notar que el importe de \$ 13'482,469.80, corresponde a retenciones sobre las remuneraciones al personal y se integra por:

Cuenta contable	2018	
	FEBRERO	MARZO
RETENCIONES POR PRÉSTAMOS DE LA DIRECCIÓN DE PENSIONES	3'820,763.31	4,393,676.44
RETENCIONES POR FINANCIAMIENTOS DE EMPRESAS PRIVADAS	3'717,024.19	3,677,665.15
RETENCIONES POR CUOTAS Y APORTACIONES SINDICALES	2'320,143.21	2,694,139.19
RETENCIONES POR PENSIONES ALIMENTICIAS	-294.98	792.00
OTRAS RETENCIONES VÍA NÓMINA	-292,564.76	-291,547.86
RETENCION PARA FONDO DE AHORRO	2'487,882.74	2,868,114.77
RETENCIONES POR RESOLUCION JUDICIAL	25,703.04	28,222.90
RETENCIONES POR CUOTAS Y APORTACIONES DEL SINDICATO UNION Y ARMONIA T.A.J.P.A.C.O.D	104,625.46	111,407.21
CUOTAS DE APORTACION POR FALLECIMIENTO DEL 1% A TRABAJADORES	0.00	0.00
<b>TOTAL</b>	<b>12'183,282.21</b>	<b>13'482,469.80</b>

g).- **DEVOLUCIONES DE LA LEY DE INGRESOS POR PAGAR A CORTO PLAZO**, esta cuenta tiene un saldo de \$499.17.

h).- **OTRAS CUENTA POR PAGAR A CORTO PLAZO**, presenta un saldo de \$32,600.58.

i).- **PORCIÓN A CORTO PLAZO DE LA DEUDA PÚBLICA INTERNA**, muestra un, saldo de \$4'275,861.73; mismo que corresponde a los créditos BANOBRAS-FAIS 30089/2016-2018 y BANOBRAS 12990/2017

j).- La cuenta **INGRESOS COBRADO POR ANTICIPADO**, presenta un saldo de \$23'333,333.37, por el concepto de adelanto a las participaciones federales.

Los sueños y anhelos de las personas serán la prioridad de nuestro gobierno.

k).- La cuenta FONDOS EN GARANTIA A CORTO PLAZO, tiene un saldo de \$2'812,918.58, por el concepto de depósitos en garantías por funcionamiento de establecimientos de bebidas alcohólicas.

l).- La cuenta de OTROS PASIVOS CIRCULANTES, derivados del concepto fondos ajenos, su saldo es de \$384,229.67.

**QUINTO.-** Que el importe total de ingresos registrados al 31 de Marzo por recaudación es de \$256'272,122.69, mismo que se detalla por fuente de ingreso en el cuadro siguiente:

**INGRESOS RECAUDADOS AL MES DE MARZO DE 2018**  
(pesos)

FUENTE DE INGRESO	Ley de Ingresos	Recaudado a Enero-Marzo
IMPUESTOS	130,762,405.32	79'995,308.29
DERECHOS	81,963,339.07	25'097,772.44
PRODUCTOS DE TIPO CORRIENTE	4,257,155.21	1'264,933.85
APROVECHAMIENTOS DE TIPO CORRIENTE	13,982,424.70	4'162,729.22
PARTICIPACIONES FEDERALES	280,550,320.00	73'559,000.85
APORTACIONES FEDERALES RAMO 33	129,092,397.00	31'327,329.00
CONVENIOS	0.00	40'865,049.04
<b>TOTAL</b>	<b>640,608,041.30</b>	<b>256'272,122.69</b>

**SEXTO.-** Que los egresos acumulados devengados al mes de Marzo, fueron por un importe de \$173'659,110.14.

Su aplicación se describe en el siguiente cuadro:

Capítulo de Gasto	Presupuesto Anual	Devengado Enero-Diciembre
SERVICIOS PERSONALES	338,587,299.89	88'430,646.57
MATERIALES Y SUMINISTROS	32,880,019.75	4'723,184.53
SERVICIOS GENERALES	70,219,387.74	16'330,705.76
TRANSFERENCIAS, ASIGNACIONES, SUBSIDIOS Y OTRAS AYUDAS	149,960,775.58	41'857,791.10
BIENES MUEBLES, INMUEBLES E INTANGIBLES	1,602,898.08	2'007,820.80
INVERSION PUBLICA	32,329,423.14	0.00
INVERSIONES FINANCIERAS Y OTRAS PROVISIONES	699,999.96	0.00
DEUDA PUBLICA	14,328,237.16	7'549,772.49
<b>TOTAL</b>	<b>640,608,041.30</b>	<b>173'659,110.14</b>

**SÉPTIMO.-** Que de conformidad a lo establecido en el artículo 8 de la Ley de Fiscalización Superior para el Estado, la autorización de aprobación y remisión de la





cuenta pública mensual, no impide que los órganos Fiscalizadores del Municipio y del Estado puedan proceder en la determinación y financiamiento de responsabilidades a los servidores públicos que incurran en ellas, en tal sentido esta Comisión de Hacienda reconoce que la Contraloría Municipal, como órgano de control interno podrá fincar responsabilidades si derivado de sus revisiones, determina faltas a los preceptos legales, de uso y administración de la Hacienda Pública Municipal.

Por lo anteriormente expuesto y fundado, esta comisión, tiene a bien presentar a la consideración de este H. Cabildo el siguiente:

**A C U E R D O :**

**PRIMERO.-** Que es de aprobarse y se aprueba el presente dictamen de remisión de los resultados de la cuenta pública mensual correspondiente al mes de Marzo de 2018, la cual se adjunta al presente dictamen, de conformidad a los artículos 45, fracción IV, Inciso b) de la Ley del Municipio Libre para el Estado de Colima, Artículos 8, fracción VII y 14, fracción V, de la Ley de Presupuesto, Contabilidad y Gasto Público Municipal y 8 de la Ley de Fiscalización Superior del Estado.


**SEGUNDO.-** Que una vez aprobado el presente dictamen de revisión se autorice la remisión, por conducto del Presidente Municipal, al H. Congreso del Estado, para los efectos de su revisión y fiscalización correspondientes.

Dado en el Recinto Oficial de Cabildo, el día 15 de Mayo del 2018.

A t e n t a m e n t e.

**LA COMISIÓN DE HACIENDA MUNICIPAL.**

  
**C. JOSÉ ALEJANDRO SÁNCHEZ ORTEGA**  
Síndico Municipal y Secretario.

  
**L.E. OSCAR A. VALDOVINOS ANGUIANO.**  
Regidor Presidente.

  
**LIC. ESMERALDA CÁRDENAS SÁNCHEZ.**  
Regidora Secretaria.

**LIC. GERMÁN SÁNCHEZ ALVAREZ.**  
Regidor Secretario

**DR. LUIS BERNARDO RAIGOSA SERRANO**  
Presidente Municipal y Secretario



AYUNTAMIENTO DE  
**COLIMA**

**SECRETARIA**

G. Torres Quintero No. 85 Colima, Col. C.P. 28000  
Tel. 316-3830

**MEMORANDUM N° S-523/2018**

**LIC. OSCAR A. VALDOVINOS ANGUIANO,**  
Presidente de la Comisión de Hacienda Municipal,  
Presente.

Por este conducto, remito a usted Oficio N° 02-TMC-629/2018, suscrito por el **M.C. Eduardo Camarena Berra, Tesorero Municipal**, mediante la cual hace llegar para su autorización y remisión al H. Congreso del Estado, la Cuenta Pública Mensual del mes de Marzo de 2018, en los términos del Artículo 45 fracción IV inciso b) de la Ley del Municipio Libre del Estado de Colima; 8 fracción VII de la Ley de Presupuesto, Contabilidad y Gasto Público Municipal y el Artículo 8 de la Ley de Fiscalización Superior del Estado.

Lo anterior para que la comisión que usted preside, emita el dictamen que considere deberá ser presentado al Pleno del Cabildo.

Sin otro particular, reciba un cordial saludo.

Atentamente,  
Colima, Col., 20 de abril de 2018.  
**EL SECRETARIO DEL H. AYUNTAMIENTO,**  
  
H. Ayuntamiento de Colima  
SECRETARÍA  
**ING. FRANCISCO SANTANA ROLDAN.**

SECRETARIA  
MUNICIPIO LIBRE DEL ESTADO DE COLIMA  
20 ABR. 2018  
FRANCISCO SANTANA ROLDAN

c.c.p. Dr. Luis Bernardo Raigosa Serrano.- Secretario de la Comisión de Hacienda Mpal.-  
c.c.p. Lic. José Alejandro Sánchez Ortega.- Secretario de la Comisión de Hacienda Mpal.-  
c.c.p. Lic. Germán Sánchez Álvarez.- Secretario de la Comisión de Hacienda Mpal.-  
c.c.p. Lic. Esmeralda Cárdenas Sánchez.- Secretaria de la Comisión de Hacienda Mpal.  
**FSR\*vero**





AYUNTAMIENTO DE  
**COLIMA**

DIRECCIÓN DE  
**EGRESOS**

G. Torres Quintero No. 80 Colima, Col. C.P. 28000  
Tel. 316-3856

**OFICIO No. 02-TMC-629/2018**

**ING. FRANCISCO SANTANA ROLDAN,**  
Secretario del H. Ayuntamiento,  
Presente.

Por medio del presente me dirijo a usted para informar que en cumplimiento a lo establecido por el Artículo 72, fracción VI de la Ley del Municipio Libre del Estado de Colima, así como del artículo 10, fracción II y VII de la Ley de Presupuesto, Contabilidad y Gasto Público Municipal, así para que en la siguiente sesión de cabildo se anexe el siguiente punto en el orden del día, **Proyecto de Cuenta Pública Mensual de Marzo 2018**, para que se presente a la Comisión de Hacienda Municipal en los términos del artículo 45 fracción IV inciso b) de la Ley del Municipio Libre del Estado de Colima, y 8 fracción VII de la Ley de Presupuesto, Contabilidad y Gasto Público Municipal; asimismo, el artículo 8 de la Ley de Fiscalización Superior del Estado.

Sin otro particular por el momento, aprovecho la ocasión para enviarle un cordial saludo.



Atentamente  
**SUFRAGIO EFECTIVO. NO REELECCION**  
Colima, Col., a 18 de Abril de 2018  
**EL TESORERO MUNICIPAL**

H. AYUNTAMIENTO  
DE COLIMA  
TESORERIA MUNICIPAL

**M.C. EDUARDO CAMARENA BERRA**

C.C.P. ARCHIVO.  
ECB\*AAOA\*yssc

H. AYUNTAMIENTO  
DE COLIMA  
SECRETARÍA  
\* 20 ABR. 2018 \*  
Jen 9:05h  
**RECIBIDO**



**UNIDOS  
POR COLIMA**  
H. AYUNTAMIENTO DE COLIMA 2015 - 2018



# **CUENTA PÚBLICA MENSUAL MARZO 2018**







**UNIDOS  
POR COLIMA**  
MAYUNTAMIENTO DE COLIMA 2015 - 2018



## INFORMACION CONTABLE

- 1.1 Estado de Situación Financiera
- 1.2 Estado de Actividades
- 1.3 Estado de Flujo Efectivo
- 1.4 Estado de Analítico de la Deuda y otros Pasivos
- 1.5 Notas a los Estados Financieros

## INFORMACION PRESUPUESTAL

- 2.1 Estado Analítico de Ingresos
  - a) Rubro de Ingreso
  - b) Fuente y Origen
- 2.2 Estado Analítico del Ejercicio del Presupuesto de Egresos
  - c) Administrativa
  - d) Por objeto del gasto
  - e) Tipo de Gasto
  - f) Funcional





**UNIDOS  
POR COLIMA**  
MAYUNTAMIENTO DE COLIMA 2015 - 2018



# INFORMACION CONTABLE







281

**MUNICIPIO DE COLIMA, COL.**  
Sistema Integral de Contabilidad Gubernamental  
**ESTADO DE SITUACION FINANCIERA**  
**AL 31 DE MARZO DE 2018**

Descripción de la Cuenta

Importe

**ACTIVO**

**ACTIVO CIRCULANTE**

*EFFECTIVO Y EQUIVALENTES*

EFFECTIVO

BANCOS/TESORERIA

INVERSIONES TEMPORALES (HASTA 3 MESES)

*DERECHOS A RECIBIR EFECTIVO O EQUIVALENTES*

CUENTAS POR COBRAR A CORTO PLAZO

DEUDORES DIVERSOS POR COBRAR A CORTO PLAZO

DEUDORES POR ANTICIPOS DE TESORERIA A CORTO PLAZO

OTROS DERECHOS A RECIBIR EFECTIVO O EQUIVALENTES A CORTO PLAZO

*DERECHOS A RECIBIR BIENES O SERVICIOS*

ANTICIPO A PROVEEDORES POR ADQUISICIÓN DE BIENES Y PRESTACIÓN DE SERVICIOS A CORTO PLAZO

ANTICIPO A CONTRATISTAS POR OBRAS PÚBLICAS A CORTO PLAZO

*ALMACÉN*

ALMACEN DE MATERIALES Y SUMINISTROS DE CONSUMO

**TOTAL ACTIVO CIRCULANTE**

**ACTIVO NO CIRCULANTE**

*BIENES INMUEBLES, INFRAESTRUCTURA Y CONSTRUCCIONES EN PROCESO*

TERRENOS

EDIFICIOS NO HABITACIONALES

CONSTRUCCIONES EN PROCESO EN BIENES DE DOMINIO PÚBLICO

CONSTRUCCIONES EN PROCESO EN BIENES PROPIOS

OTROS BIENES INMUEBLES

*BIENES MUEBLES*

MOBILIARIO Y EQUIPO DE ADMINISTRACIÓN

MOBILIARIO Y EQUIPO EDUCACIONAL Y RECREATIVO

EQUIPO E INSTRUMENTAL MÉDICO Y DE LABORATORIO

EQUIPO DE TRANSPORTE

EQUIPO DE DEFENSA Y SEGURIDAD

MAQUINARIA, OTROS EQUIPOS Y HERRAMIENTAS

*ACTIVOS INTANGIBLES*

SOFTWARE

OTROS ACTIVOS INTANGIBLES

*ACTIVOS DIFERIDOS*

ESTUDIOS, FORMULACIÓN Y EVALUACIÓN DE PROYECTOS

**TOTAL ACTIVO NO CIRCULANTE**

**TOTAL ACTIVO**

**PASIVO**

**PASIVO CIRCULANTE**

*CUENTAS POR PAGAR A CORTO PLAZO*

SERVICIOS PERSONALES POR PAGAR A CORTO PLAZO

PROVEEDORES POR PAGAR A CORTO PLAZO

CONTRATISTAS POR OBRAS PÚBLICAS POR PAGAR A CORTO PLAZO

PARTICIPACIONES Y APORTACIONES POR PAGAR A CORTO PLAZO

TRANSFERENCIAS OTORGADAS POR PAGAR A CORTO PLAZO

36,500.00

70,207,165.69

5,041,824.76

48,053,378.39

6,132,699.15

79,356.30

95,079.02

542,321.00

74,010.60

127,533.54

**130,389,868.45**

594,602,706.67

69,350,674.35

34,963,600.99

2,144,573.79

187,037.00

37,865,772.50

1,018,888.25

600,070.27

30,312,691.74

180,326.54

24,739,260.81

3,033,059.71

3,148,286.40

1,060,389.40

**803,207,338.42**

**933,597,206.87**

\*BAJO PROTESTA DE DECIR VERDAD DECLARAMOS QUE LOS ESTADOS FINANCIEROS Y SUS NOTAS, SON RAZONABLEMENTE CORRECTOS Y SON RESPONSABILIDAD DEL EMISOR\*

Fecha: 16/04/2018 12:41:32 p.m.

Pág.:



281v

**MUNICIPIO DE COLIMA, COL.**  
**Sistema Integral de Contabilidad Gubernamental**  
**ESTADO DE SITUACION FINANCIERA**  
**AL 31 DE MARZO DE 2018**

**Descripción de la Cuenta**

**Importe**

RETENCIONES Y CONTRIBUCIONES POR PAGAR A CORTO PLAZO	29,950,519.33
DEVOLUCIONES DE LA LEY DE INGRESO POR PAGAR A CORTO PLAZO	499.17
OTRAS CUENTAS POR PAGAR A CORTO PLAZO	32,600.58
<i>PORCIÓN A CORTO PLAZO DE LA DEUDA PÚBLICA A LARGO PLAZO</i>	
PORCIÓN A CORTO PLAZO DE LA DEUDA PÚBLICA INTERNA	4,275,861.73
<i>PASIVOS DIFERIDOS A CORTO PLAZO</i>	
INGRESOS COBRADOS POR ADELANTADO A CORTO PLAZO	23,333,333.37
<i>FONDOS Y BIENES DE TERCEROS EN GARANTÍA Y/O ADMINISTRACIÓN A CORTO PLAZO</i>	
FONDOS EN GARANTÍA A CORTO PLAZO	2,812,918.58
<i>OTROS PASIVOS A CORTO PLAZO</i>	
OTROS PASIVOS CIRCULANTES	384,229.67
<b>TOTAL PASIVO CIRCULANTE</b>	<b>165,853,379.76</b>
<b>TOTAL PASIVO</b>	<b>165,853,379.76</b>
<b>HACIENDA PUBLICA/ PATRIMONIO</b>	
<b>HACIENDA PUBLICA/ PATRIMONIO CONTRIBUIDO</b>	
<i>ACTUALIZACIÓN DE LA HACIENDA PÚBLICA/ PATRIMONIO</i>	48,357,949.33
<b>TOTAL HACIENDA PUBLICA/ PATRIMONIO CONTRIBUIDO</b>	<b>48,357,949.33</b>
<b>HACIENDA PUBLICA/ PATRIMONIO GENERADO</b>	
<i>RESULTADO DEL EJERCICIO (AHORRO/DESAHORRO)</i>	104,822,766.20
<i>RESULTADOS DE EJERCICIOS ANTERIORES</i>	-20,445,378.15
<i>REVALÚOS</i>	635,008,489.73
<b>TOTAL HACIENDA PUBLICA/ PATRIMONIO GENERADO</b>	<b>719,385,877.78</b>
<b>TOTAL HACIENDA PUBLICA/ PATRIMONIO</b>	<b>767,743,827.11</b>
<b>TOTAL PASIVO Y HACIENDA PUBLICA/ PATRIMONIO</b>	<b>933,597,206.87</b>

PRESIDENTE MUNICIPAL INTERINO

DR. LUIS BERNANDO RAIGOSA SERRANO

TESORERO MUNICIPAL

M.C. EDUARDO CAMARENA BERRA

DIRECTOR DE EGRESOS Y CONTABILIDAD

LIC. MARCO ANTONIO SALAS MORENO





**MUNICIPIO DE COLIMA, COL.**  
**Sistema Integral de Contabilidad Gubernamental**  
**ESTADO DE ACTIVIDADES**  
**DEL 1 DE ENERO AL 31 DE MARZO DE 2018**

Descripción de la Cuenta

Importe

**INGRESOS****INGRESOS DE GESTIÓN***IMPUESTOS*

IMPUESTO SOBRE LOS INGRESOS

212,374.36

IMPUESTOS SOBRE EL PATRIMONIO

70,825,018.47

IMPUESTO SOBRE LA PRODUCCIÓN, EL CONSUMO Y LAS TRANSACCIONES

6,884,721.26

ACCESORIOS

2,073,194.20

*DERECHOS*

DERECHOS POR EL USO, GOCE, APROVECHAMIENTO O EXPLOTACIÓN DE BIENES DE DOMINIO PÚBLICO

600,768.19

DERECHOS POR PRESTACIÓN DE SERVICIOS

13,540,072.78

ACCESORIOS

289,076.15

OTROS DERECHOS

10,667,855.32

*PRODUCTOS DE TIPO CORRIENTE*

PRODUCTOS DERIVADOS DEL USO Y APROVECHAMIENTO DE BIENES NO SUJETOS A RÉGIMEN DE DOMINIO PÚBLICO

1,245,393.52

OTROS PRODUCTOS QUE GENERAN INGRESOS CORRIENTES

19,540.33

*APROVECHAMIENTOS DE TIPO CORRIENTE*

MULTAS

2,353,117.01

OTROS APROVECHAMIENTOS

1,809,612.21

**TOTAL INGRESOS DE GESTIÓN****110,520,743.80****PARTICIPACIONES, APORTACIONES, TRANSFERENCIAS, ASIGNACIONES, SUBSIDIOS Y OTRAS AYUDAS***PARTICIPACIONES Y APORTACIONES*

PARTICIPACIONES

73,559,000.85

APORTACIONES

31,327,329.00

CONVENIOS

40,865,049.04

**TOTAL PARTICIPACIONES, APORTACIONES, TRANSFERENCIAS, ASIGNACIONES, SUBSIDIOS Y OTRAS AYUDAS****145,751,378.89****TOTAL INGRESOS****256,272,122.69****GASTOS Y OTRAS PÉRDIDAS****GASTOS DE FUNCIONAMIENTO***SERVICIOS PERSONALES*

REMUNERACIONES AL PERSONAL DE CARÁCTER PERMANENTE

29,138,805.30

REMUNERACIONES AL PERSONAL DE CARÁCTER TRANSITORIO

7,408,431.91

REMUNERACIONES ADICIONALES Y ESPECIALES

14,966,005.36

SEGURIDAD SOCIAL

5,281,876.14

OTRAS PRESTACIONES SOCIALES Y ECONOMICAS

31,635,527.86

*MATERIALES Y SUMINISTROS*

MATERIALES DE ADMINISTRACION, EMISION DE DOCUMENTOS Y ARTICULOS OFICIALES

158,803.75

ALIMENTOS Y UTENSILIOS

41,539.74

MATERIALES Y ARTICULOS DE CONSTRUCCION Y DE REPARACION

35,735.84

PRODUCTOS QUIMICOS, FARMACEUTICOS Y DE LABORATORIO

11,070.15

COMBUSTIBLES, LUBRICANTES Y ADITIVOS

4,201,225.08

VESTUARIO, BLANCOS, PRENDAS DE PROTECCION Y ARTICULOS DEPORTIVOS

125,530.01

MATERIALES Y SUMINISTROS PARA SEGURIDAD

23,203.13

HERRAMIENTAS, REFACCIONES Y ACCESORIOS MENORES

126,076.83

\*BAJO PROTESTA DE DECIR VERDAD DECLARAMOS QUE LOS ESTADOS FINANCIEROS Y SUS NOTAS, SON RAZONABLEMENTE CORRECTOS Y SON REPOSABILIDAD DEL EMISOR\*

Fecha: 16/04/2018 12:41:10 p.m.



**MUNICIPIO DE COLIMA, COL.**  
**Sistema Integral de Contabilidad Gubernamental**  
**ESTADO DE ACTIVIDADES**  
**DEL 1 DE ENERO AL 31 DE MARZO DE 2018**

Descripción de la Cuenta	Importe
<b>SERVICIOS GENERALES</b>	
SERVICIOS BÁSICOS	9,642,028.44
SERVICIOS DE ARRENDAMIENTO	102,276.04
SERVICIOS PROFESIONALES, CIENTÍFICOS Y TÉCNICOS Y OTROS SERVICIOS	696,843.75
SERVICIOS FINANCIEROS, BANCARIOS Y COMERCIALES	972,560.53
SERVICIOS DE INSTALACION, REPARACION, MANTENIMIENTO Y CONSERVACION	543,699.57
SERVICIOS DE COMUNICACION SOCIAL Y PUBLICIDAD	27,782.00
SERVICIOS DE TRASLADO Y VIATICOS	34,749.15
SERVICIOS OFICIALES	2,955,061.16
OTROS SERVICIOS GENERALES	1,355,705.12
<b>TOTAL GASTOS DE FUNCIONAMIENTO</b>	<b>109,484,536.86</b>
<b>TRANSFERENCIAS, ASIGNACIONES, SUBSIDIOS Y OTRAS AYUDAS</b>	
<i>TRANSFERENCIAS INTERNAS Y ASIGNACIONES AL SECTOR PÚBLICO</i>	
TRANSFERENCIAS INTERNAS AL SECTOR PÚBLICO	17,446,038.61
<i>AYUDAS SOCIALES</i>	
AYUDAS SOCIALES A PERSONAS	2,764,951.96
AYUDAS SOCIALES A INSTITUCIONES	202,000.00
<i>PENSIONES Y JUBILACIONES</i>	
JUBILACIONES	21,444,800.53
<b>TOTAL TRANSFERENCIAS, ASIGNACIONES, SUBSIDIOS Y OTRAS AYUDAS</b>	<b>41,857,791.10</b>
<b>INTERESES, COMISIONES Y OTROS GASTOS DE LA DEUDA PÚBLICA</b>	
<i>INTERESES DE LA DEUDA PÚBLICA</i>	
INTERESES DE LA DEUDA PÚBLICA INTERNA	107,028.53
<b>TOTAL INTERESES, COMISIONES Y OTROS GASTOS DE LA DEUDA PÚBLICA</b>	<b>107,028.53</b>
<b>TOTAL GASTOS Y OTRAS PÉRDIDAS</b>	<b>151,449,356.49</b>
<b>RESULTADO DEL EJERCICIO (AHORRO/DESAHORRO)</b>	<b>104,822,766.20</b>

PRESIDENTE MUNICIPAL INTERINO

DR. LUIS BERNARDO RAIGOSA SERRANO

TESORERO MUNICIPAL

M.C. EDUARDO CAMARENA BERRA

DIRECTOR DE EGRESOS Y CONTABILIDAD

LIC. MARCO ANTONIO SALAS MORENO





**MUNICIPIO DE COLIMA, COL.**  
**Sistema Integral de Contabilidad Gubernamental**  
**ESTADO DE FLUJOS DE EFECTIVO**  
**DEL 1 DE ENERO AL 31 DE MARZO DE 2018**

Descripción de la Cuenta	Total
<b>FLUJOS DE EFECTIVO DE LAS ACTIVIDADES DE OPERACION</b>	
<b>ORIGEN</b>	<b><u>256,272,122.69</u></b>
IMPUESTOS	79,995,308.29
DERECHOS	25,097,772.44
PRODUCTOS DE TIPO CORRIENTE	1,264,933.85
APROVECHAMIENTOS DE TIPO CORRIENTE	4,162,729.22
PARTICIPACIONES Y APORTACIONES	145,751,378.89
<b>APLICACION</b>	<b><u>151,449,356.49</u></b>
SERVICIOS PERSONALES	88,430,646.57
MATERIALES Y SUMINISTROS	4,723,184.53
SERVICIOS GENERALES	16,330,705.76
TRANSFERENCIAS INTERNAS Y ASIGNACIONES AL SECTOR PÚBLICO	17,446,038.61
AYUDAS SOCIALES	2,966,951.96
PENSIONES Y JUBILACIONES	21,444,800.53
INTERESES DE LA DEUDA PUBLICA	107,028.53
<b>FLUJOS NETOS DE EFECTIVO POR ACTIVIDADES DE OPERACION</b>	<b><u>104,822,766.20</u></b>
<b>FLUJOS DE EFECTIVO DE LAS ACTIVIDADES DE INVERSION</b>	
<b>ORIGEN</b>	<b><u>9,766,960.51</u></b>
BIENES INMUEBLES, INFRAESTRUCTURA Y CONSTRUCCIONES EN PROCESO	8,474,920.03
BIENES MUEBLES	0.00
OTROS ORIGENES DE INVERSION	1,292,040.48
<b>APLICACION</b>	<b><u>65,484,173.98</u></b>
BIENES INMUEBLES, INFRAESTRUCTURA Y CONSTRUCCIONES EN PROCESO	21,234,108.92
BIENES MUEBLES	0.00
OTRAS APLICACIONES DE INVERSION	44,250,065.06
<b>FLUJOS NETOS DE EFECTIVO POR ACTIVIDADES DE INVERSION</b>	<b><u>-55,717,213.47</u></b>
<b>FLUJOS DE EFECTIVO DE LAS ACTIVIDADES DE FINANCIAMIENTO</b>	
<b>ORIGEN</b>	<b><u>174,820,590.86</u></b>
ENDEUDAMIENTO NETO	6,055,881.00
- INTERNO	6,055,881.00
- EXTERNO	0.00
OTROS ORIGENES DE FINANCIAMIENTO	168,764,709.86
<b>APLICACION</b>	<b><u>197,192,219.19</u></b>
SERVICIOS DE LA DEUDA	7,835,900.27
- INTERNO	7,835,900.27



MUNICIPIO DE COLIMA, COL.  
 Sistema Integral de Contabilidad Gubernamental  
**ESTADO DE FLUJOS DE EFECTIVO**  
**DEL 1 DE ENERO AL 31 DE MARZO DE 2018**

Descripción de la Cuenta	Total
- EXTERNO	0.00
<b>OTRAS APLICACIONES DE FINANCIAMIENTO</b>	<b>189,356,318.92</b>
<b>FLUJOS NETOS DE EFECTIVO POR ACTIVIDADES DE FINANCIAMIENTO</b>	<b><u>-22,371,628.33</u></b>
<b>INCREMENTO/DISMINUCION NETA EN EL EFECTIVO Y EQUIVALENTES AL EFECTIVO</b>	<b>26,733,924.40</b>
<b>EFECTIVO Y EQUIVALENTES AL EFECTIVO AL INICIO DEL EJERCICIO</b>	<b>48,551,566.05</b>
<b>EFECTIVO Y EQUIVALENTES AL EFECTIVO AL FINAL DEL EJERCICIO</b>	<b>75,285,490.45</b>





**MUNICIPIO DE COLIMA, COL.**  
**Sistema Integral de Contabilidad Gubernamental**  
**ESTADO ANALITICO DE LA DEUDA Y OTROS PASIVOS**  
**DEL 1 DE ENERO AL 31 DE MARZO DE 2018**

Descripción	Moneda de Contratación	Institución o País Acreedor	Saldo Inicial del Periodo	Saldo Final del Periodo
<b>Corto Plazo</b>				
<b>Deuda Interna</b>				
<i>Instituciones de Crédito</i>			0.00	0.00
CREDITO BANOBRAS 12990	MN	MEXICO	0.00	1,321,570.51
CREDITO BANOBRAS FAIS	MN	MEXICO	0.00	2,954,291.22
<i>Títulos y Valores</i>			0.00	0.00
<i>Arrendamientos Financieros</i>			0.00	0.00
<b>Deuda Externa</b>				
<i>Organismos Financieros Internacionales</i>			0.00	0.00
<i>Deuda Bilateral</i>			0.00	0.00
<i>Títulos y Valores</i>			0.00	0.00
<i>Arrendamientos Financieros</i>			0.00	0.00
<b>Subtotal Corto Plazo</b>			<b>0.00</b>	<b>4,275,861.73</b>
<b>Largo Plazo</b>				
<b>Deuda Interna</b>				
<i>Instituciones de Crédito</i>			0.00	0.00
CREDITO BANOBRAS 12990	MN	MEXICO	2,312,748.43	0.00
CREDITO BANOBRAS FAIS	MN	MEXICO	3,743,132.57	0.00
<i>Títulos y Valores</i>			0.00	0.00
<i>Arrendamientos Financieros</i>			0.00	0.00
<b>Deuda Externa</b>				
<i>Organismos Financieros Internacionales</i>			0.00	0.00
<i>Deuda Bilateral</i>			0.00	0.00
<i>Títulos y Valores</i>			0.00	0.00
<i>Arrendamientos Financieros</i>			0.00	0.00
<b>Subtotal Largo Plazo</b>			<b>6,055,881.00</b>	<b>0.00</b>
<b>Otros Pasivos</b>			<b>181,029,599.35</b>	<b>161,577,518.03</b>
<b>Total Deuda y Otros Pasivos</b>			<b>187,085,480.35</b>	<b>165,853,379.76</b>

## NOTA AL ESTADO DE SITUACIÓN FINANCIERA

### Activo

#### 1. Ingresos por Fuente de Financiamiento

Recursos recaudado al 31 de marzo por concepto de Recursos Propios y Federales.

NO ETIQUETADO	
RECURSOS FISCALES	110,520,743.80
RECURSOS FEDERALES	73,559,000.85
FONDO GENERAL DE PARTICIPACIONES	44,635,805.07
FONDO DE FOMENTO MUNICIPAL	11,522,792.44
TENENCIA	370.64
ISAN	1,177,469.94
IEPS	427,651.81
FONDO DE FISCALIZACION	1,228,123.48
IEPS GASOLINA Y DIESEL	1,954,412.47
ART. 3-B LEY DE COORDINACION FISCAL	12,612,375.00
ETIQUETADO	
RECURSOS FEDERALES	72,192,378.04
FONDO DE APORTACIONES PARA LA INFRAESTRUCTURA SOCIAL MUNICIPAL FIII	7,795,866.00
FONDO DE FORTALECIMIENTO MUNICIPAL FIV	23,531,463.00
CONVENIOS	40,865,049.04
<b>TOTAL</b>	<b>256,272,122.69</b>

#### 2. Derechos a Recibir Efectivos y Equivalentes

Representan los derechos de cobros originados en el desarrollo de las actividades de Ayuntamiento, de los cuales se espera recibir una contraprestación representada en recursos, de bienes o servicios; exigibles en un plazo no mayor a doce meses.



CUENTA	SALDO
<b>DERECHOS A RECIBIR EFECTIVO O EQUIVALENTES</b>	<b>54,360,512.86</b>
CUENTAS POR COBRAR A CORTO PLAZO	48,053,378.39
DEUDORES DIVERSOS POR COBRAR A CORTO PLAZO	6,132,699.15
DEUDORES POR ANTICIPOS DE TESORERIA A CORTO PLAZO	79,356.30
OTROS DERECHOS A RECIBIR EFECTIVO O EQUIVALENTES A CORTO PLAZO	95,079.02

### 3. Derechos a Recibir Bienes o Servicios

Representa los anticipos entregados previos a la recepción parcial o total de bienes o prestaciones de servicios que serán exigibles en un plazo menor o igual a doce meses.

CUENTA	SALDO
<b>DERECHOS A RECIBIR BIENES O SERVICIOS</b>	<b>616,331.60</b>
ANTICIPO A PROVEEDORES POR ADQUISICIÓN DE BIENES Y PRESTACIÓN DE SERVICIOS A CORTO PLAZO	542,321.00
ANTICIPO A CONTRATISTAS POR OBRAS PÚBLICAS A CORTO PLAZO	74,010.60

## Pasivo

### 1. Cuentas por Pagar a Corto

Compromisos adquiridos con motivo de las adquisiciones de materiales e insumos, así como la prestación de servicios, atendiendo en su caso los compromisos de pagos establecidos en los contratos de prestación de servicios y obligaciones que conforman por los importes retenidos al personal.

CUENTA	SALDO
<b>CUENTAS POR PAGAR A CORTO PLAZO</b>	<b>135,047,036.41</b>
SERVICIOS PERSONALES POR PAGAR A CORTO PLAZO	89,695,413.92
PROVEEDORES POR PAGAR A CORTO PLAZO	8,201,326.46
CONTRATISTAS POR OBRAS PÚBLICAS POR PAGAR A CORTO PLAZO	126,483.42
PARTICIPACIONES Y APORTACIONES POR PAGAR A CORTO PLAZO	483,126.41
TRANSFERENCIAS OTORGADAS POR PAGAR A CORTO PLAZO	6,557,067.12
RETENCIONES Y CONTRIBUCIONES POR PAGAR A CORTO PLAZO	29,950,519.33
DEVOLUCIONES DE LA LEY DE INGRESO POR PAGAR A CORTO PLAZO	499.17
OTRAS CUENTAS POR PAGAR A CORTO PLAZO	32,600.58

## 2. Saldos pendientes con proveedores

PROVEEDORES	MONTO
Recurso Propio	7, 114, 631.48
Recurso Federal	1, 213, 178.40
<b>Total</b>	<b>8, 327, 809.92</b>






**UNIDOS  
POR COLIMA**  
MAYUNTAMIENTO DE COLIMA 2015 - 2018



# INFORMACION PRESUPUESTAL





MUNICIPIO DE COLIMA, COL.  
Sistema Integral de Contabilidad Gubernamental  
**ESTADO ANALITICO DE INGRESOS**  
DEL 1 DE ENERO AL 31 DE MARZO DE 2018

Análisis por: Clasificación por Rubro de Ingresos

Clave Presupuestaria Descripción

Rubro-Tipo-Clase

Clave Presupuestaria	Rubro-Tipo-Clase	Est Ene-Mar	AyR Ene-Mar	PrM Ene-Mar	Dev Ene-Mar	Rec Ene-Mar	Dif Ene-Mar
<b>1 0 0</b>	<b>IMPUESTOS</b>	<b>81,230,114.97</b>	<b>0.00</b>	<b>81,230,114.97</b>	<b>79,995,308.29</b>	<b>79,995,308.29</b>	<b>-1,234,806.68</b>
<del>1 1 0</del>	<del>IMPUESTO SOBRE LOS INGRESOS</del>	<del>93,392.96</del>	<del>0.00</del>	<del>93,392.96</del>	<del>212,374.36</del>	<del>212,374.36</del>	<del>-118,981.40</del>
<del>1 1 1</del>	<del>IMPUESTO SOBRE ESPECTÁCULOS Y OTRAS DIVERSIONES PÚBLICAS</del>	<del>93,392.96</del>	<del>0.00</del>	<del>93,392.96</del>	<del>212,374.36</del>	<del>212,374.36</del>	<del>-118,981.40</del>
1 2 0	IMPUESTOS SOBRE EL PATRIMONIO	72,048,666.77	0.00	72,048,666.77	70,825,018.47	70,825,018.47	-1,223,648.30
1 2 1	IMPUESTO PREDIAL	72,048,666.77	0.00	72,048,666.77	70,825,018.47	70,825,018.47	-1,223,648.30
1 2 2	CONTRIBUCIONES ESPECIALES	0.00	0.00	0.00	0.00	0.00	0.00
1 2 3	IMPUESTOS NO COMPRENDIDOS EN LAS FRACIONES DE LA LEY DE INGRESOS CAUSADAS EN EJERCICIOS FISCALES ANTERIORES PENDIENTES DE LIQUIDACIÓN O PAGO	0.00	0.00	0.00	0.00	0.00	0.00
1 3 0	IMPUESTO SOBRE LA PRODUCCIÓN, EL CONSUMO Y TRANSACCIONES	6,440,558.48	0.00	6,440,558.48	6,884,721.26	6,884,721.26	444,162.78
1 3 1	IMPUESTO SOBRE TRANSMISIONES PATRIMONIALES	6,440,558.48	0.00	6,440,558.48	6,884,721.26	6,884,721.26	444,162.78
1 7 0	ACCESORIOS	2,647,496.76	0.00	2,647,496.76	2,073,194.20	2,073,194.20	-574,302.56
1 7 1	ACCESORIOS DE IMPUESTO PREDIAL	2,622,680.19	0.00	2,622,680.19	2,024,664.93	2,024,664.93	-598,015.26
1 7 2	ACCESORIOS DEL IMPUESTO SOBRE ESPECTACULOS Y DIV. PÚB.	0.00	0.00	0.00	0.00	0.00	0.00
1 7 3	ACCESORIOS DEL IMP. SOBRE TRANSM. PATRIMONIAL	24,816.57	0.00	24,816.57	48,529.27	48,529.27	23,712.70
1 7 4	OTROS ACCESORIOS	0.00	0.00	0.00	0.00	0.00	0.00
3 1 1	CONT. DE MEJORAS POR OBRAS DE RECURSOS PROPIOS	0.00	0.00	0.00	0.00	0.00	0.00
3 1 2	CONT. DE MEJORAS POR OBRAS DE RECURSOS DEL FAISM	0.00	0.00	0.00	0.00	0.00	0.00
3 1 3	CONT. DE MEJORAS POR OBRAS CON RECURSOS DE EMPRESTITOS	0.00	0.00	0.00	0.00	0.00	0.00
<b>4 0 0</b>	<b>DERECHOS</b>	<b>24,729,817.59</b>	<b>0.00</b>	<b>24,729,817.59</b>	<b>25,097,772.44</b>	<b>25,097,772.44</b>	<b>367,954.85</b>
4 1 0	DERECHOS POR EL USO, GOCE, APROVECHAMIENTO O EXPLOTACIÓN DE BIENES DE DOMINIO PÚBLICO	865,128.28	0.00	865,128.28	600,768.19	600,768.19	-264,360.09
4 1 1	USO DE VÍAS Y ÁREAS PÚBLICAS	865,128.28	0.00	865,128.28	600,768.19	600,768.19	-264,360.09
4 3 0	DERECHOS POR PRESTACIÓN DE SERVICIOS	13,786,856.75	0.00	13,786,856.75	13,540,072.78	13,540,072.78	-246,783.97
4 3 1	SERVICIOS MÉDICOS	2,503.41	0.00	2,503.41	2,760.91	2,760.91	257.50
4 3 2	ALUMBRADO PÚBLICO	10,369,346.70	0.00	10,369,346.70	9,141,237.78	9,141,237.78	-1,228,108.92
4 3 3	ASEO PÚBLICO	1,886,426.80	0.00	1,886,426.80	2,849,243.30	2,849,243.30	962,816.50
4 3 4	CEMENTERIOS	1,528,579.84	0.00	1,528,579.84	1,546,830.79	1,546,830.79	18,250.95
4 3 5	RASTRO	0.00	0.00	0.00	0.00	0.00	0.00
4 3 6	SEGURIDAD PÚBLICA	0.00	0.00	0.00	0.00	0.00	0.00
4 3 7	CONCESIONES	0.00	0.00	0.00	0.00	0.00	0.00
4 4 0	OTROS DERECHOS	0.00	0.00	0.00	0.00	0.00	0.00
4 4 1	LICENCIAS, PERMISOS, AUTORIZACIONES Y REFRENDOS	9,940,868.74	0.00	9,940,868.74	10,667,855.32	10,667,855.32	726,986.58
4 4 2	ANUNCIOS Y PUBLICIDAD	1,331,576.11	0.00	1,331,576.11	1,583,648.65	1,583,648.65	252,072.54
		203,316.17	0.00	203,316.17	183,379.81	183,379.81	-19,936.36

Fecha: 16/04/2018 02:29:29 p.m.

Est: Estimado, AyR: Ampliaciones/Reducciones, PrM: Presupuesto Modificado, Dev: Devengado, Rec: Recaudado, Dif: Diferencia





288v

**MUNICIPIO DE COLIMA, COL.**  
Sistema Integral de Contabilidad Gubernamental  
**ESTADO ANALITICO DE INGRESOS**  
**DEL 1 DE ENERO AL 31 DE MARZO DE 2018**

Análisis por: Clasificación por Rubro de Ingresos

Clave Presupuestaria	Descripción	Est Ene-Mar	AyR Ene-Mar	PrM Ene-Mar	Dev Ene-Mar	Rec Ene-Mar	Dif Ene-Mar
Rubro-Tipo-Clase							
4 4 3	BEBIDAS ALCOHOLICAS	5,388,092.66	0.00	5,388,092.66	6,152,377.38	6,152,377.38	764,284.72
4 4 4	LICENCIAS Y PERMISOS	211,091.81	0.00	211,091.81	277,807.50	277,807.50	66,715.69
4 4 5	REGISTROS, CERTIFICACIONES Y LEGALIZACIONES	318,944.86	0.00	318,944.86	253,054.38	253,054.38	-65,890.48
4 4 6	CATASTRO	1,160,675.46	0.00	1,160,675.46	869,970.38	869,970.38	-290,705.08
4 4 7	ECOLOGÍA	82,818.25	0.00	82,818.25	87,311.43	87,311.43	4,493.18
4 4 8	DIVERSAS CERTIFICACIONES	1,244,353.42	0.00	1,244,353.42	1,260,305.79	1,260,305.79	15,952.37
4 5 0	ACCESORIOS	136,963.82	0.00	136,963.82	289,076.15	289,076.15	152,112.33
4 5 1	MULTAS POR PAGO EXTEMPORANEO DE DERECHOS	0.00	0.00	0.00	43,058.57	43,058.57	43,058.57
4 5 2	RECARGOS	136,635.90	0.00	136,635.90	176,425.14	176,425.14	39,789.24
4 5 3	GASTOS DE EJECUCIÓN	327.92	0.00	327.92	69,592.44	69,592.44	69,264.52
<b>5 0 0</b>	<b>PRODUCTOS DE TIPO CORRIENTE</b>	<b>1,487,923.59</b>	<b>0.00</b>	<b>1,487,923.59</b>	<b>1,264,933.85</b>	<b>1,264,933.85</b>	<b>-222,989.74</b>
5 1 0	PRODUCTOS DE TIPO CORRIENTE	1,487,923.59	0.00	1,487,923.59	1,264,933.85	1,264,933.85	-222,989.74
5 1 1	PRODUCTOS DERIVADOS DEL USO Y APROVECHAMIENTO DE BIENES NO SUJETOS A RÉGIMEN DE DOMINIO PÚBLICO	1,328,719.00	0.00	1,328,719.00	1,245,393.52	1,245,393.52	-83,325.48
5 1 2	ENAJENACIÓN DE BIENES MUEBLES NO SUJETOS A SER INVENTARIADOS	0.00	0.00	0.00	0.00	0.00	0.00
5 1 3	OTROS PRODUCTOS QUE GENERAN INGRESOS CORRIENTES	159,204.59	0.00	159,204.59	19,540.33	19,540.33	-139,664.26
5 2 1	TERRENOS	0.00	0.00	0.00	0.00	0.00	0.00
5 2 2	VIVIENDAS	0.00	0.00	0.00	0.00	0.00	0.00
5 2 3	EDIFICIOS NO HABITACIONALES	0.00	0.00	0.00	0.00	0.00	0.00
5 2 4	OTROS BIENES INMUEBLES	0.00	0.00	0.00	0.00	0.00	0.00
5 2 5	MOBILIARIO Y EQUIPO DE ADMINISTRACIÓN	0.00	0.00	0.00	0.00	0.00	0.00
5 2 6	MOBILIARIO Y EQUIPO EDUCACIONAL Y RECREATIVO	0.00	0.00	0.00	0.00	0.00	0.00
5 2 7	EQUIPO E INSTRUMENTAL MÉDICO Y DE LABORATORIO	0.00	0.00	0.00	0.00	0.00	0.00
5 2 8	EQUIPO DE TRANSPORTE	0.00	0.00	0.00	0.00	0.00	0.00
5 2 9	EQUIPO DE DEFENSA Y SEGURIDAD	0.00	0.00	0.00	0.00	0.00	0.00
5 2 10	MAQUINARIA, OTROS EQUIPOS Y HERRAMIENTAS	0.00	0.00	0.00	0.00	0.00	0.00
5 2 11	COLECCIONES, OBRAS DE ARTE Y OBJETOS VALIOSOS	0.00	0.00	0.00	0.00	0.00	0.00
5 2 12	ACTIVOS BIOLÓGICOS	0.00	0.00	0.00	0.00	0.00	0.00
5 2 13	SOFTWARE	0.00	0.00	0.00	0.00	0.00	0.00
5 2 14	PATENTES, MARCAS Y DERECHOS	0.00	0.00	0.00	0.00	0.00	0.00
5 2 15	CONCESIONES Y FRANQUICIAS	0.00	0.00	0.00	0.00	0.00	0.00
5 2 16	LICENCIAS	0.00	0.00	0.00	0.00	0.00	0.00
5 2 17	OTROS ACTIVOS INTANGIBLES	0.00	0.00	0.00	0.00	0.00	0.00
<b>6 0 0</b>	<b>APROVECHAMIENTOS DE TIPO CORRIENTE</b>	<b>3,047,280.69</b>	<b>0.00</b>	<b>3,047,280.69</b>	<b>4,162,729.22</b>	<b>4,162,729.22</b>	<b>1,115,448.53</b>
6 1 0	APROVECHAMIENTOS DE TIPO CORRIENTE	3,047,280.69	0.00	3,047,280.69	4,162,729.22	4,162,729.22	1,115,448.53
6 1 1	INCENTIVOS DERIVADOS DE LA COLABORACIÓN FISCAL	0.00	0.00	0.00	0.00	0.00	0.00



**MUNICIPIO DE COLIMA, COL.**  
**Sistema Integral de Contabilidad Gubernamental**  
**ESTADO ANALITICO DE INGRESOS**  
**DEL 1 DE ENERO AL 31 DE MARZO DE 2018**

Análisis por: Clasificación por Rubro de Ingresos

Clave Presupuestaria	Descripción	Est Ene-Mar	AyR Ene-Mar	PrM Ene-Mar	Dev Ene-Mar	Rec Ene-Mar	Dif Ene-Mar
Rubro-Tipo-Clase							
5 1 2	MULTAS	2,121,401.54	0.00	2,121,401.54	2,353,117.01	2,353,117.01	231,715.47
5 1 3	INDEMNIZACIONES	0.00	0.00	0.00	0.00	0.00	0.00
5 1 4	REINTEGROS	0.00	0.00	0.00	0.00	0.00	0.00
5 1 5	APROVECHAMIENTOS PROVENIENTES DE OBRAS PÚBLICAS	0.00	0.00	0.00	0.00	0.00	0.00
5 1 6	APROVECHAMIENTOS POR PARTICIPACIONES DERIVADAS DE LA APLICACIÓN DE LEYES	0.00	0.00	0.00	0.00	0.00	0.00
5 1 7	APROVECHAMIENTOS POR APORTACIONES	0.00	0.00	0.00	0.00	0.00	0.00
5 1 8	APROVECHAMIENTOS POR COOPERACIONES	0.00	0.00	0.00	0.00	0.00	0.00
5 1 9	OTROS APROVECHAMIENTOS	925,879.15	0.00	925,879.15	1,809,612.21	1,809,612.21	883,733.06
<b>3 0 0</b>	<b>PARTICIPACIONES Y APORTACIONES.</b>	<b>103,894,606.50</b>	<b>3,300,117.00</b>	<b>107,194,723.50</b>	<b>145,751,378.89</b>	<b>145,751,378.89</b>	<b>41,856,772.39</b>
8 1 0	PARTICIPACIONES	70,137,579.96	3,300,117.00	73,437,696.96	73,559,000.85	73,559,000.85	3,421,420.89
8 1 1	FONDO GENERAL DE PARTICIPACIONES	41,790,141.75	0.00	41,790,141.75	44,635,805.07	44,635,805.07	2,845,663.32
8 1 2	FONDO DE FOMENTO MUNICIPAL	16,669,277.49	0.00	16,669,277.49	11,522,792.44	11,522,792.44	-5,146,485.05
8 1 3	TENENCIA	0.00	0.00	0.00	370.64	370.64	370.64
8 1 4	ISAN	1,348,122.99	0.00	1,348,122.99	1,177,469.94	1,177,469.94	-170,653.05
8 1 5	IEPS	689,710.50	0.00	689,710.50	427,651.81	427,651.81	-262,058.69
8 1 6	FONDO DE FISCALIZACIÓN	1,913,976.24	0.00	1,913,976.24	1,228,123.48	1,228,123.48	-685,852.76
8 1 7	IEPS GASOLINA Y DIESEL	1,817,190.00	0.00	1,817,190.00	1,954,412.47	1,954,412.47	137,222.47
8 1 8	0.136 % DE LA RFP	0.00	0.00	0.00	0.00	0.00	0.00
8 1 9	PARTICIPACION DERECHO DE MINERIA	0.00	0.00	0.00	0.00	0.00	0.00
8 1 10	ART. 3-B LEY DE COORDINACION FISCAL 2018	5,909,160.99	0.00	5,909,160.99	217,699.00	217,699.00	-5,691,461.99
8 1 11	ART. 3-B LEY DE COORDINACION FISCAL 2017	0.00	3,300,117.00	3,300,117.00	12,394,676.00	12,394,676.00	12,394,676.00
8 2 0	APORTACIONES	33,757,026.54	0.00	33,757,026.54	31,327,329.00	31,327,329.00	-2,429,697.54
8 2 1	FONDO DE APORTACIÓN PARA LA INFRAESTRUCTURA SOCIAL	8,903,563.80	0.00	8,903,563.80	7,795,866.00	7,795,866.00	-1,107,697.80
8 2 2	FONDO DE APORTACIÓN PARA EL FORTALECIMIENTO DE LOS MUNICIPIOS	24,853,462.74	0.00	24,853,462.74	23,531,463.00	23,531,463.00	-1,321,999.74
8 3 0	CONVENIOS	0.00	0.00	0.00	40,865,049.04	40,865,049.04	40,865,049.04
<del>8 3 1</del>	<del>MULTAS FEDERALES NO FISCALES</del>	<del>0.00</del>	<del>0.00</del>	<del>0.00</del>	<del>21,912.00</del>	<del>21,912.00</del>	<del>21,912.00</del>
8 3 2	ACCESORIOS DE MULTAS FEDERALES NO FISCALES	0.00	0.00	0.00	0.00	0.00	0.00
8 3 3	ZOFEMAT	0.00	0.00	0.00	0.00	0.00	0.00
8 3 4	ACCESORIOS DE ZOFEMAT	0.00	0.00	0.00	0.00	0.00	0.00
8 3 5	TENENCIA ESTATAL	0.00	0.00	0.00	0.00	0.00	0.00
8 3 6	CONVENIOS DE PROGRAMAS FEDERALES	0.00	0.00	0.00	40,843,137.04	40,843,137.04	40,843,137.04
10 1 1	PRÉSTAMOS A CP	0.00	0.00	0.00	0.00	0.00	0.00
10 1 2	PRÉSTAMOS A LP	0.00	0.00	0.00	0.00	0.00	0.00

289



289v



MUNICIPIO DE COLIMA, COL.  
 Sistema Integral de Contabilidad Gubernamental  
**ESTADO ANALITICO DE INGRESOS**  
**DEL 1 DE ENERO AL 31 DE MARZO DE 2018**

Análisis por: Clasificación por Rubro de Ingresos

Clave Presupuestaria Descripción Rubro-Tipo-Clase	Est Ene-Mar	AyR Ene-Mar	PrM Ene-Mar	Dev Ene-Mar	Rec Ene-Mar	Dif Ene-Mar
<b>TOTAL:</b>	<b>214,389,743.34</b>	<b>3,300,117.00</b>	<b>217,689,860.34</b>	<b>256,272,122.69</b>	<b>256,272,122.69</b>	<b>41,882,379.35</b>

Ingresos excedentes:

**41,882,379.35**

289v



MUNICIPIO DE COLIMA, COL.  
Sistema Integral de Contabilidad Gubernamental  
**ESTADO ANALITICO DE INGRESOS**  
**DEL 1 DE ENERO AL 31 DE MARZO DE 2018**

Análisis por: Fuente y Origen de Ingresos

Clave Presupuestaria Descripción

FF-OR-RF

**01 NO ETIQUETADO**

01 RECURSOS FISCALES

01 RECURSOS FISCALES

05 RECURSOS FEDERALES

01 FONDO GENERAL DE PARTICIPACIONES

02 FONDO DE FOMENTO MUNICIPAL

03 TENENCIA

04 ISAN

05 IEPS

06 FONDO DE FISCALIZACION

07 IEPS GASOLINA Y DIESEL

08 ART. 3-B LEY DE COORDINACION FISCAL

**02 ETIQUETADO**

05 RECURSOS FEDERALES

01 FONDO DE APORTACIONES PARA LA INFRAESTRUCTURA SOCIAL MUNICIPAL FIII

02 FONDO DE FORTALECIMIENTO MUNICIPAL FIV

03 CONVENIOS

**TOTAL:**

**Ingresos excedentes:**

	Est Ene-Mar	AyR Ene-Mar	PrM Ene-Mar	Dev Ene-Mar	Rec Ene-Mar	Dif Ene-Mar
<b>01 NO ETIQUETADO</b>	<b>180,632,716.80</b>	<b>3,300,117.00</b>	<b>183,932,833.80</b>	<b>184,079,744.65</b>	<b>184,079,744.65</b>	<b>3,447,027.85</b>
01 RECURSOS FISCALES	110,495,136.84	0.00	110,495,136.84	110,442,351.75	110,442,351.75	-52,785.09
01 RECURSOS FISCALES	0.00	0.00	0.00	78,392.05	78,392.05	78,392.05
05 RECURSOS FEDERALES	70,137,579.96	3,300,117.00	73,437,696.96	73,559,000.85	73,559,000.85	3,421,420.89
01 FONDO GENERAL DE PARTICIPACIONES	41,790,141.75	0.00	41,790,141.75	44,635,805.07	44,635,805.07	2,845,663.32
02 FONDO DE FOMENTO MUNICIPAL	16,669,277.49	0.00	16,669,277.49	11,522,792.44	11,522,792.44	-5,146,485.05
03 TENENCIA	0.00	0.00	0.00	370.64	370.64	370.64
04 ISAN	1,348,122.99	0.00	1,348,122.99	1,177,469.94	1,177,469.94	-170,653.05
05 IEPS	689,710.50	0.00	689,710.50	427,651.81	427,651.81	-262,058.69
06 FONDO DE FISCALIZACION	1,913,976.24	0.00	1,913,976.24	1,228,123.48	1,228,123.48	-685,852.76
07 IEPS GASOLINA Y DIESEL	1,817,190.00	0.00	1,817,190.00	1,954,412.47	1,954,412.47	137,222.47
08 ART. 3-B LEY DE COORDINACION FISCAL	5,909,160.99	3,300,117.00	9,209,277.99	12,612,375.00	12,612,375.00	6,703,214.01
<b>02 ETIQUETADO</b>	<b>33,757,026.54</b>	<b>0.00</b>	<b>33,757,026.54</b>	<b>72,192,378.04</b>	<b>72,192,378.04</b>	<b>38,435,351.50</b>
05 RECURSOS FEDERALES	33,757,026.54	0.00	33,757,026.54	72,192,378.04	72,192,378.04	38,435,351.50
01 FONDO DE APORTACIONES PARA LA INFRAESTRUCTURA SOCIAL MUNICIPAL FIII	8,903,563.80	0.00	8,903,563.80	7,795,866.00	7,795,866.00	-1,107,697.80
02 FONDO DE FORTALECIMIENTO MUNICIPAL FIV	24,853,462.74	0.00	24,853,462.74	23,531,463.00	23,531,463.00	-1,321,999.74
03 CONVENIOS	0.00	0.00	0.00	40,865,049.04	40,865,049.04	40,865,049.04
<b>TOTAL:</b>	<b>214,389,743.34</b>	<b>3,300,117.00</b>	<b>217,689,860.34</b>	<b>256,272,122.69</b>	<b>256,272,122.69</b>	<b>41,882,379.35</b>
<b>Ingresos excedentes:</b>						<b>41,882,379.35</b>





# MUNICIPIO DE COLIMA, COL.

Sistema Integral de Contabilidad Gubernamental

## ESTADO ANALITICO DEL EJERCICIO DEL PRESUPUESTO DE EGRESOS DEL 1 DE ENERO AL 31 DE MARZO DE 2018

Análisis por: Estructura Administrativa

Clave Presupuestaria Descripción

UP-UR

	Apr Ene-Mar	AyR Ene-Mar	PrM Ene-Mar	Dev Ene-Mar	Pag Ene-Mar	SEje Ene-Mar
<b>01 REGIDORES</b>	<b>5,523,190.37</b>	<b>96,000.00</b>	<b>5,619,190.37</b>	<b>5,179,530.61</b>	<b>5,095,530.61</b>	<b>439,659.76</b>
01 REGIDORES	5,523,190.37	96,000.00	5,619,190.37	5,179,530.61	5,095,530.61	439,659.76
<b>02 PRESIDENCIA MUNICIPAL</b>	<b>6,387,800.83</b>	<b>964,194.23</b>	<b>7,351,995.06</b>	<b>5,763,624.79</b>	<b>5,599,252.31</b>	<b>1,588,370.27</b>
01 DESPACHO DE LA PRESIDENCIA MUNICIPAL	1,249,356.65	50,490.44	1,299,847.09	1,154,472.36	1,154,472.36	145,374.73
02 DIRECCION DE COMUNICACION SOCIAL	1,542,153.00	615,810.25	2,157,963.25	1,001,960.49	963,785.49	1,156,002.76
03 DIRECCION DE ATENCION Y PARTICIPACION CIUDADANA	3,596,291.18	297,893.54	3,894,184.72	3,607,191.94	3,480,994.46	286,992.78
<b>03 SECRETARIA DEL AYUNTAMIENTO</b>	<b>3,483,783.27</b>	<b>24,824.36</b>	<b>3,508,607.63</b>	<b>3,096,409.08</b>	<b>3,096,409.08</b>	<b>412,198.55</b>
01 SECRETARIA DEL AYUTAMIENTO	1,470,046.88	1,456.15	1,471,503.03	1,284,059.47	1,284,059.47	187,443.56
02 DIRECCION DEL REGISTRO CIVIL	2,013,736.39	23,368.21	2,037,104.60	1,812,349.61	1,812,349.61	224,754.99
<b>04 OFICIALIA MAYOR</b>	<b>21,415,418.53</b>	<b>6,873,729.50</b>	<b>28,289,148.03</b>	<b>14,699,012.53</b>	<b>13,333,612.71</b>	<b>13,590,135.50</b>
01 OFICIALIA MAYOR	9,795,705.00	5,642,559.32	15,438,264.32	6,953,454.85	6,497,597.40	8,484,809.47
02 DIRECCION DE SISTEMAS	1,529,461.95	293,892.14	1,823,354.09	1,408,768.38	1,082,425.18	414,585.71
03 DIRECCION DE RECURSOS HUMANOS	2,668,986.81	9,354.26	2,678,341.07	1,669,155.19	1,669,155.19	1,009,185.88
04 DIRECCION DE RECURSOS MATERIALES Y CONTROL PATRIMONIAL	3,868,297.16	836,862.42	4,705,159.58	1,691,433.81	1,127,787.66	3,013,725.77
05 DIRECCION DE SERVICIOS GENERALES	2,496,374.89	69,356.67	2,565,731.56	1,947,687.85	1,928,134.83	618,043.71
06 DIRECCION DE TALLER MECANICO	1,056,592.72	21,704.69	1,078,297.41	1,028,512.45	1,028,512.45	49,784.96
<b>05 TESORERIA MUNICIPAL</b>	<b>9,628,156.96</b>	<b>8,935,377.79</b>	<b>18,563,534.75</b>	<b>13,962,721.40</b>	<b>8,462,097.15</b>	<b>4,600,813.35</b>
01 TESORERIA	555,881.73	489,700.04	1,045,581.77	868,610.11	868,610.11	176,971.66
02 DIRECCION DE INGRESOS	1,936,230.56	636,903.31	2,573,133.87	1,901,521.97	1,901,521.97	671,611.90
03 DIRECCION DE EGRESOS Y CONTABILIDAD	5,197,439.59	7,760,427.57	12,957,867.16	9,315,262.95	3,814,638.70	3,642,604.21
04 DIRECCION DE INSPECCION Y LICENCIAS	1,938,605.08	48,346.87	1,986,951.95	1,877,326.37	1,877,326.37	109,625.58
<b>06 ASUNTOS JURIDICOS</b>	<b>1,204,488.23</b>	<b>7,767.09</b>	<b>1,212,255.32</b>	<b>1,590,757.73</b>	<b>1,590,757.73</b>	<b>-378,502.41</b>
01 DIRECCION GENERAL DE ASUNTOS JURIDICOS	1,204,488.23	7,767.09	1,212,255.32	1,590,757.73	1,590,757.73	-378,502.41
<b>07 SERVICIOS PUBLICOS</b>	<b>39,243,159.10</b>	<b>5,967,528.18</b>	<b>45,210,687.28</b>	<b>37,262,672.06</b>	<b>37,056,535.27</b>	<b>7,948,015.22</b>
01 DIRECCION GENERAL DE SERVICIOS PUBLICOS	1,723,762.28	325,696.83	2,049,459.11	1,412,812.01	1,401,741.86	636,647.10
02 DIRECCION DE LIMPIA Y SANIDAD	12,661,381.92	2,495,159.86	15,156,541.78	12,114,825.09	12,114,825.09	3,041,716.69
03 DIRECCION DE PARQUES Y JARDINES	13,060,031.49	581,929.07	13,641,960.56	12,037,508.73	11,871,599.34	1,604,451.83
04 DIRECCION DE ALUMBRADO PUBLICO	11,797,983.41	2,564,742.42	14,362,725.83	11,697,526.23	11,668,368.98	2,685,199.60
<b>08 DESARROLLO SUSTENTABLE</b>	<b>15,968,172.00</b>	<b>38,735,208.30</b>	<b>54,703,380.30</b>	<b>20,403,797.06</b>	<b>20,321,605.69</b>	<b>34,299,583.24</b>
01 DIRECCION GENERAL DE DESARROLLO SUSTENTABLE	747,356.79	36,863.25	784,220.04	635,658.23	635,658.23	148,561.81
02 DIRECCION DE DESARROLLO URBANO	1,970,656.09	600.00	1,971,256.09	1,837,940.48	1,837,940.48	133,315.61
03 DIRECCION DE ECOLOGIA	751,736.53	1,198.51	752,935.04	730,697.30	730,697.30	22,237.74
04 DIRECCION DE CONSTRUCCION	7,578,460.82	38,691,766.55	46,270,227.37	13,532,111.51	13,532,111.51	32,738,115.86
05 DIRECCION DE MANTENIMIENTO	4,919,961.77	4,779.99	4,924,741.76	3,667,389.54	3,585,198.17	1,257,352.22
<b>09 CONTRALORIA MUNICIPAL</b>	<b>761,770.29</b>	<b>0.00</b>	<b>761,770.29</b>	<b>759,594.39</b>	<b>759,594.39</b>	<b>2,175.90</b>
01 CONTRALORIA MUNICIPAL	761,770.29	0.00	761,770.29	759,594.39	759,594.39	2,175.90
<b>10 DIRECCIÓN GENERAL DE TRÁNSITO MUNICIPAL Y SEGURIDAD</b>	<b>11,988,592.29</b>	<b>111,976.86</b>	<b>12,100,569.15</b>	<b>11,160,106.45</b>	<b>11,134,915.14</b>	<b>940,462.70</b>

Fecha: 16/04/2018 02:03:10 p.m.

Apr: Aprobado, AyR: Ampliaciones/Reducciones, PrM: Presupuesto Modificado, Dev: Devengado, Pag: Pagado, SEje: Sub Ejercicio



291v



**MUNICIPIO DE COLIMA, COL.**  
**Sistema Integral de Contabilidad Gubernamental**  
**ESTADO ANALITICO DEL EJERCICIO DEL PRESUPUESTO DE EGRESOS**  
**DEL 1 DE ENERO AL 31 DE MARZO DE 2018**

Análisis por: Estructura Administrativa

Clave Presupuestaria UP-UR	Descripción	Apr Ene-Mar	AyR Ene-Mar	PrM Ene-Mar	Dev Ene-Mar	Pag Ene-Mar	SEje Ene-Mar
<b>CIUDADANA</b>							
01	DIRECCIÓN GENERAL DE TRÁNSITO MUNICIPAL Y SEGURIDAD CIUDADANA	11,988,592.29	111,976.86	12,100,569.15	11,160,106.45	11,134,915.14	940,462.70
<b>11</b>	<b>DESARROLLO HUMANO</b>	<b>17,331,653.05</b>	<b>5,095,472.53</b>	<b>22,427,125.58</b>	<b>18,492,133.32</b>	<b>18,429,167.14</b>	<b>3,934,992.26</b>
01	DIRECCION GENERAL DE DESARROLLO HUMANO	316,174.50	826.23	317,000.73	312,686.82	312,686.82	4,313.91
02	DIRECCION DE DESARROLLO ECONOMICO	1,945,965.48	2,176,353.48	4,122,318.96	3,672,181.38	3,672,181.38	450,137.58
03	DIRECCION DE DESARROLLO RURAL	1,352,464.64	15,405.25	1,367,869.89	1,005,147.28	1,000,147.29	362,722.61
04	DIRECCION DE DESARROLLO SOCIAL	3,702,751.17	433.04	3,703,184.21	2,639,818.07	2,635,415.08	1,063,366.14
05	DIRECCION GENERAL ADJUNTA DE CULTURA Y EDUCACION	5,331,605.57	2,719,371.78	8,050,977.35	6,466,352.68	6,445,557.88	1,584,624.67
06	DIRECCION GENERAL ADJUNTA DE DEPORTES	2,999,968.37	164,677.34	3,164,645.71	2,797,448.63	2,764,680.23	367,197.08
07	DIRECCION DE ABASTO Y COMERCIALIZACION	1,682,723.32	18,405.41	1,701,128.73	1,598,498.46	1,598,498.46	102,630.27
<b>12</b>	<b>PLANEACION</b>	<b>1,170,800.21</b>	<b>2,036.43</b>	<b>1,172,836.64</b>	<b>1,061,926.05</b>	<b>1,061,926.05</b>	<b>110,910.59</b>
01	DIRECCION GENERAL DE PLANEACION	1,170,800.21	2,036.43	1,172,836.64	1,061,926.05	1,061,926.05	110,910.59
<b>13</b>	<b>CATASTRO</b>	<b>1,189,139.21</b>	<b>0.00</b>	<b>1,189,139.21</b>	<b>1,143,190.47</b>	<b>1,143,190.47</b>	<b>45,948.74</b>
01	DIRECCION GENERAL DE CATASTRO	1,189,139.21	0.00	1,189,139.21	1,143,190.47	1,143,190.47	45,948.74
<b>14</b>	<b>JUBILADOS Y PENSIONADOS</b>	<b>21,694,927.65</b>	<b>415,448.45</b>	<b>22,110,376.10</b>	<b>21,444,800.53</b>	<b>21,444,800.53</b>	<b>665,575.57</b>
01	JUBILADOS Y PENSIONADOS	21,694,927.65	415,448.45	22,110,376.10	21,444,800.53	21,444,800.53	665,575.57
<b>15</b>	<b>ORGANISMOS AUTONOMOS</b>	<b>13,373,217.81</b>	<b>5,784,087.54</b>	<b>19,157,305.35</b>	<b>17,446,038.61</b>	<b>14,249,203.96</b>	<b>1,711,266.74</b>
01	OPDS	13,373,217.81	5,784,087.54	19,157,305.35	17,446,038.61	14,249,203.96	1,711,266.74
<b>16</b>	<b>OFICINA DE RESILIENCIA</b>	<b>78,203.92</b>	<b>42,371.61</b>	<b>120,575.53</b>	<b>192,795.06</b>	<b>192,795.06</b>	<b>-72,219.53</b>
01	DIRECCION GENERAL DE RESILIENCIA	78,203.92	42,371.61	120,575.53	192,795.06	192,795.06	-72,219.53
<b>TOTAL:</b>		<b>170,442,473.72</b>	<b>73,056,022.87</b>	<b>243,498,496.59</b>	<b>173,659,110.14</b>	<b>162,971,393.29</b>	<b>69,839,386.45</b>

291v





# MUNICIPIO DE COLIMA, COL.

Sistema Integral de Contabilidad Gubernamental

## ESTADO ANALITICO DEL EJERCICIO DEL PRESUPUESTO DE EGRESOS

DEL 1 DE ENERO AL 31 DE MARZO DE 2018

Análisis por: Objeto del Gasto

Clave Presupuestaria	Descripción	Apr Ene-Mar	AyR Ene-Mar	PrM Ene-Mar	Dev Ene-Mar	Pag Ene-Mar	SEje Ene-Mar
Cap-Con-PGen							
<b>1 0 0</b>	<b>SERVICIOS PERSONALES</b>	<b>93,117,881.26</b>	<b>7,073,305.06</b>	<b>100,191,186.32</b>	<b>88,430,646.57</b>	<b>88,240,819.31</b>	<b>11,760,539.75</b>
1 1 0	REMUNERACIONES AL PERSONAL DE CARACTER PERMANENTE	29,816,482.98	124,045.77	29,940,528.75	29,138,805.30	29,138,805.30	801,723.45
1 1 1	DIETAS	1,369,781.94	0.00	1,369,781.94	1,354,215.71	1,354,215.71	15,566.23
1 1 2	HABERES	0.00	0.00	0.00	0.00	0.00	0.00
1 1 3	SUELDOS BASE AL PERSONAL PERMANENTE	28,446,701.04	124,045.77	28,570,746.81	27,784,589.59	27,784,589.59	786,157.22
1 1 4	REMUNERACIONES POR ADSCRIPCIÓN LABORAL EN EL EXTRANJERO	0.00	0.00	0.00	0.00	0.00	0.00
1 2 0	REMUNERACIONES AL PERSONAL DE CARÁCTER TRANSITORIO	7,550,420.01	1,280,089.80	8,830,509.81	7,460,439.77	7,402,283.44	1,370,070.04
1 2 1	HONORARIOS ASIMILABLES A SALARIOS	711,771.00	0.00	711,771.00	584,548.58	526,392.25	127,222.42
1 2 2	SUELDOS BASE AL PERSONAL EVENTUAL	6,820,649.01	1,280,089.80	8,100,738.81	6,875,891.19	6,875,891.19	1,224,847.62
1 2 3	RETRIBUCIONES POR SERVICIOS DE CARÁCTER SOCIAL	18,000.00	0.00	18,000.00	0.00	0.00	18,000.00
1 2 4	RETRIBUCIÓN A LOS REPRESENTANTES DE LOS TRABAJADORES Y DE LOS PATRONES EN LA JUNTA DE CONCILIACIÓN Y ARBITRAJE	0.00	0.00	0.00	0.00	0.00	0.00
1 3 0	REMUNERACIONES ADICIONALES Y ESPECIALES	14,760,444.31	662,771.34	15,423,215.65	14,913,997.50	14,913,997.50	509,218.15
1 3 1	PRIMAS POR AÑOS DE SERVICIOS EFECTIVOS PRESTADOS	0.00	0.00	0.00	0.00	0.00	0.00
1 3 2	PRIMAS DE VACACIONES, DOMINICAL Y GRATIFICACIÓN DE FIN DE AÑO	3,821,611.54	34,871.36	3,856,482.90	3,746,983.48	3,746,983.48	109,499.42
1 3 3	HORAS EXTRAORDINARIAS	587,138.91	248,845.99	835,984.90	788,238.13	788,238.13	47,746.77
1 3 4	COMPENSACIONES	10,351,693.86	379,053.99	10,730,747.85	10,378,775.89	10,378,775.89	351,971.96
1 3 5	SOBRESALARIOS	0.00	0.00	0.00	0.00	0.00	0.00
1 3 6	ASIGNACIONES DE TÉCNICO, DE MANDO, POR COMISIÓN, DE VUELO Y DE TÉCNICO ESPECIAL	0.00	0.00	0.00	0.00	0.00	0.00
1 3 7	HONORARIOS ESPECIALES	0.00	0.00	0.00	0.00	0.00	0.00
1 3 8	PARTICIPACIONES POR VIGILANCIA EN EL CUMPLIMIENTO DE LAS LEYES Y CUSTODIA DE VALORES	0.00	0.00	0.00	0.00	0.00	0.00
<del>1 4 0</del>	<del>SEGURIDAD SOCIAL</del>	<del>6,095,965.16</del>	<del>4,753,851.30</del>	<del>10,849,816.46</del>	<del>5,281,876.14</del>	<del>5,281,876.14</del>	<del>5,567,940.32</del>
1 4 1	APORTACIONES DE SEGURIDAD SOCIAL	4,541,737.36	3,199,623.50	7,741,360.86	4,164,651.29	4,164,651.29	3,576,709.57
1 4 2	APORTACIONES A FONDOS DE VIVIENDA	0.00	0.00	0.00	0.00	0.00	0.00
1 4 3	APORTACIONES AL SISTEMA PARA EL RETIRO	1,554,227.80	1,554,227.80	3,108,455.60	1,117,224.85	1,117,224.85	1,991,230.75
1 4 4	APORTACIONES PARA SEGUROS	0.00	0.00	0.00	0.00	0.00	0.00
1 5 0	OTRAS PRESTACIONES SOCIALES Y ECONOMICAS	32,956,357.75	252,546.85	33,208,904.60	31,635,527.86	31,503,856.93	1,573,376.74
1 5 1	CUOTAS PARA EL FONDO DE AHORRO Y FONDO DE TRABAJO	992,199.81	96,000.00	1,088,199.81	336,000.00	252,000.00	752,199.81
1 5 2	INDEMNIZACIONES	0.00	0.00	0.00	0.00	0.00	0.00
1 5 3	PRESTACIONES Y HABERES DE RETIRO	0.00	0.00	0.00	0.00	0.00	0.00
1 5 4	PRESTACIONES CONTRACTUALES	31,964,157.94	156,546.85	32,120,704.79	31,299,527.86	31,251,856.93	821,176.93

292v



**MUNICIPIO DE COLIMA, COL.**  
**Sistema Integral de Contabilidad Gubernamental**  
**ESTADO ANALITICO DEL EJERCICIO DEL PRESUPUESTO DE EGRESOS**  
**DEL 1 DE ENERO AL 31 DE MARZO DE 2018**

Análisis por: Objeto del Gasto

Clave Presupuestaria Cap-Con-PGen	Descripción	Apr Ene-Mar	AyR Ene-Mar	PrM Ene-Mar	Dev Ene-Mar	Pag Ene-Mar	SEje Ene-Mar
1 5 5	APOYOS A LA CAPACITACIÓN DE LOS SERVIDORES PÚBLICOS	0.00	0.00	0.00	0.00	0.00	0.00
1 5 9	OTRAS PRESTACIONES SOCIALES Y ECONÓMICAS	0.00	0.00	0.00	0.00	0.00	0.00
1 6 0	PREVISIONES	1,938,211.05	0.00	1,938,211.05	0.00	0.00	1,938,211.05
1 6 1	PREVISIONES DE CARÁCTER LABORAL, ECONÓMICA Y DE SEGURIDAD SOCIAL	1,938,211.05	0.00	1,938,211.05	0.00	0.00	1,938,211.05
1 7 1	ESTÍMULOS	0.00	0.00	0.00	0.00	0.00	0.00
1 7 2	RECOMPENSAS	0.00	0.00	0.00	0.00	0.00	0.00
<b>2 0 0</b>	<b>MATERIALES Y SUMINISTROS</b>	<b>8,220,002.91</b>	<b>4,604,907.09</b>	<b>12,824,910.00</b>	<b>4,723,184.53</b>	<b>4,282,716.72</b>	<b>8,101,725.47</b>
2 1 0	MATERIALES DE ADMINISTRACION, EMISION DE DOCUMENTOS Y ARTICULOS OFICIALES	910,177.80	300,700.22	1,210,878.02	158,803.75	106,942.24	1,052,074.27
2 1 1	MATERIALES, ÚTILES Y EQUIPOS MENORES DE OFICINA	233,511.87	278,249.28	511,761.15	4,515.45	4,515.45	507,245.70
2 1 2	MATERIALES Y ÚTILES DE IMPRESIÓN Y REPRODUCCIÓN	185,831.25	0.00	185,831.25	53,329.21	53,329.21	132,502.04
2 1 3	MATERIAL ESTADÍSTICO Y GEOGRÁFICO	0.00	0.00	0.00	0.00	0.00	0.00
2 1 4	MATERIALES, ÚTILES Y EQUIPOS MENORES DE TECNOLOGÍAS DE LA INFORMACIÓN Y COMUNICACIONES	16,615.50	0.00	16,615.50	211.00	211.00	16,404.50
2 1 5	MATERIAL IMPRESO E INFORMACIÓN DIGITAL	428,694.57	9,259.62	437,954.19	81,937.97	43,194.46	356,016.22
2 1 6	MATERIAL DE LIMPIEZA	29,115.30	0.00	29,115.30	541.72	541.72	28,573.58
2 1 7	MATERIALES Y ÚTILES DE ENSEÑANZA	16,409.31	13,191.32	29,600.63	18,268.40	5,150.40	11,332.23
2 1 8	MATERIALES PARA EL REGISTRO E IDENTIFICACIÓN DE BIENES Y PERSONAS	0.00	0.00	0.00	0.00	0.00	0.00
2 2 0	ALIMENTOS Y UTENSILIOS	109,413.15	0.00	109,413.15	41,539.74	21,986.72	67,873.41
2 2 1	PRODUCTOS ALIMENTICIOS PARA PERSONAS	96,127.50	0.00	96,127.50	41,310.75	21,757.73	54,816.75
2 2 2	PRODUCTOS ALIMENTICIOS PARA ANIMALES	11,707.35	0.00	11,707.35	0.00	0.00	11,707.35
2 2 3	UTENSILIOS PARA EL SERVICIO DE ALIMENTACIÓN	1,578.30	0.00	1,578.30	228.99	228.99	1,349.31
2 3 1	PRODUCTOS ALIMENTICIOS, AGROPECUARIOS Y FORESTALES ADQUIRIDOS COMO MATERIA PRIMA	0.00	0.00	0.00	0.00	0.00	0.00
2 3 2	INSUMOS TEXTILES ADQUIRIDOS COMO MATERIA PRIMA	0.00	0.00	0.00	0.00	0.00	0.00
2 3 3	PRODUCTOS DE PAPEL, CARTÓN E IMPRESOS ADQUIRIDOS COMO MATERIA PRIMA	0.00	0.00	0.00	0.00	0.00	0.00
2 3 4	COMBUSTIBLES, LUBRICANTES, ADITIVOS, CARBÓN Y SUS DERIVADOS ADQUIRIDOS COMO MATERIA PRIMA	0.00	0.00	0.00	0.00	0.00	0.00
2 3 5	PRODUCTOS QUÍMICOS, FARMACÉUTICOS Y DE LABORATORIO ADQUIRIDOS COMO MATERIA PRIMA	0.00	0.00	0.00	0.00	0.00	0.00
2 3 6	PRODUCTOS METÁLICOS Y A BASE DE MINERALES NO METÁLICOS ADQUIRIDOS COMO MATERIA PRIMA	0.00	0.00	0.00	0.00	0.00	0.00
2 3 7	PRODUCTOS DE CUERO, PIEL, PLÁSTICO Y HULE ADQUIRIDOS COMO MATERIA PRIMA	0.00	0.00	0.00	0.00	0.00	0.00
2 3 8	MERCANCÍAS ADQUIRIDAS PARA SU COMERCIALIZACIÓN	0.00	0.00	0.00	0.00	0.00	0.00

292v





# MUNICIPIO DE COLIMA, COL.

Sistema Integral de Contabilidad Gubernamental

## ESTADO ANALITICO DEL EJERCICIO DEL PRESUPUESTO DE EGRESOS

DEL 1 DE ENERO AL 31 DE MARZO DE 2018

Análisis por: Objeto del Gasto

Clave Presupuestaria	Descripción	Apr Ene-Mar	AyR Ene-Mar	PrM Ene-Mar	Dev Ene-Mar	Pag Ene-Mar	SEje Ene-Mar
2 3 9	OTROS PRODUCTOS ADQUIRIDOS COMO MATERIA PRIMA	0.00	0.00	0.00	0.00	0.00	0.00
2 4 0	MATERIALES Y ARTICULOS DE CONSTRUCCION Y DE REPARACION	1,007,035.20	1,313,967.18	2,321,002.38	35,735.84	15,001.47	2,285,266.54
2 4 1	PRODUCTOS MINERALES NO METÁLICOS	0.00	0.00	0.00	0.00	0.00	0.00
2 4 2	CEMENTO Y PRODUCTOS DE CONCRETO	0.00	0.00	0.00	0.00	0.00	0.00
2 4 3	CAL, YESO Y PRODUCTOS DE YESO	0.00	0.00	0.00	0.00	0.00	0.00
2 4 4	MADERA Y PRODUCTOS DE MADERA	0.00	0.00	0.00	0.00	0.00	0.00
2 4 5	VIDRIO Y PRODUCTOS DE VIDRIO	0.00	0.00	0.00	0.00	0.00	0.00
2 4 6	MATERIAL ELÉCTRICO Y ELECTRÓNICO	655,875.00	874,500.00	1,530,375.00	24,519.79	14,374.72	1,505,855.21
2 4 7	ARTÍCULOS METÁLICOS PARA LA CONSTRUCCIÓN	11,993.76	0.00	11,993.76	4,848.34	0.00	7,145.42
2 4 8	MATERIALES COMPLEMENTARIOS	0.00	0.00	0.00	0.00	0.00	0.00
2 4 9	OTROS MATERIALES Y ARTÍCULOS DE CONSTRUCCIÓN Y REPARACIÓN	339,166.44	439,467.18	778,633.62	6,367.71	626.75	772,265.91
2 5 0	PRODUCTOS QUÍMICOS, FARMACEUTICOS Y DE LABORATORIO	135,605.22	126,497.59	262,102.81	11,070.15	0.00	251,032.66
2 5 1	PRODUCTOS QUÍMICOS BÁSICOS	3,016.98	0.00	3,016.98	0.00	0.00	3,016.98
2 5 2	FERTILIZANTES, PESTICIDAS Y OTROS AGROQUÍMICOS	28,997.46	38,997.61	67,995.07	0.00	0.00	67,995.07
2 5 3	MEDICINAS Y PRODUCTOS FARMACÉUTICOS	87,937.23	87,499.98	175,437.21	6,432.26	0.00	169,004.95
2 5 4	MATERIALES, ACCESORIOS Y SUMINISTROS MÉDICOS	15,653.55	0.00	15,653.55	4,637.89	0.00	11,015.66
2 5 5	MATERIALES, ACCESORIOS Y SUMINISTROS DE LABORATORIO	0.00	0.00	0.00	0.00	0.00	0.00
2 5 6	FIBRAS SINTÉTICAS, HULES, PLÁSTICOS Y DERIVADOS	0.00	0.00	0.00	0.00	0.00	0.00
2 5 9	OTROS PRODUCTOS QUÍMICOS	0.00	0.00	0.00	0.00	0.00	0.00
2 6 0	COMBUSTIBLES, LUBRICANTES Y ADITIVOS	4,352,399.40	2,724,591.21	7,076,990.61	4,201,225.08	4,115,633.12	2,875,765.53
2 6 1	COMBUSTIBLES, LUBRICANTES Y ADITIVOS	4,352,399.40	2,724,591.21	7,076,990.61	4,201,225.08	4,115,633.12	2,875,765.53
2 6 2	CARBÓN Y SUS DERIVADOS	0.00	0.00	0.00	0.00	0.00	0.00
2 7 0	VESTUARIO, BLANCOS, PRENDAS DE PROTECCION Y ARTICULOS DEPORTIVOS	584,237.88	19,457.61	603,695.49	125,530.01	0.00	478,165.48
2 7 1	VESTUARIO Y UNIFORMES	278,517.12	0.00	278,517.12	30,751.60	0.00	247,765.52
2 7 2	PRENDAS DE SEGURIDAD Y PROTECCIÓN PERSONAL	283,639.65	0.00	283,639.65	75,128.01	0.00	208,511.64
2 7 3	ARTÍCULOS DEPORTIVOS	19,457.61	19,457.61	38,915.22	19,650.40	0.00	19,264.82
2 7 4	PRODUCTOS TEXTILES	0.00	0.00	0.00	0.00	0.00	0.00
2 7 5	BLANCOS Y OTROS PRODUCTOS TEXTILES, EXCEPTO PRENDAS DE VESTIR	2,623.50	0.00	2,623.50	0.00	0.00	2,623.50
2 8 0	MATERIALES Y SUMINISTROS PARA SEGURIDAD	438,080.70	0.00	438,080.70	23,203.13	0.00	414,877.57
2 8 1	SUSTANCIAS Y MATERIALES EXPLOSIVOS	0.00	0.00	0.00	0.00	0.00	0.00
2 8 2	MATERIALES DE SEGURIDAD PÚBLICA	438,080.70	0.00	438,080.70	23,203.13	0.00	414,877.57
2 8 3	PRENDAS DE PROTECCIÓN PARA SEGURIDAD PÚBLICA Y	0.00	0.00	0.00	0.00	0.00	0.00





Análisis por: Objeto del Gasto

**MUNICIPIO DE COLIMA, COL.**  
**Sistema Integral de Contabilidad Gubernamental**  
**ESTADO ANALITICO DEL EJERCICIO DEL PRESUPUESTO DE EGRESOS**  
**DEL 1 DE ENERO AL 31 DE MARZO DE 2018**

Clave Presupuestaria Cap-Con-PGen	Descripción	Apr Ene-Mar	AyR Ene-Mar	PrM Ene-Mar	Dev Ene-Mar	Pag Ene-Mar	SEje Ene-Mar
<i>NACIONAL</i>							
2 9 0	HERRAMIENTAS, REFACCIONES Y ACCESORIOS MENORES	683,053.56	119,693.28	802,746.84	126,076.83	23,153.17	676,670.01
2 9 1	HERRAMIENTAS MENORES	299,701.62	52,250.59	351,952.21	107,685.75	4,762.09	244,266.46
2 9 2	REFACCIONES Y ACCESORIOS MENORES DE EDIFICIOS	10,931.25	0.00	10,931.25	0.00	0.00	10,931.25
2 9 3	REFACCIONES Y ACCESORIOS MENORES DE MOBILIARIO Y EQUIPO DE ADMINISTRACIÓN, EDUCACIONAL Y RECREATIVO	0.00	0.00	0.00	0.00	0.00	0.00
2 9 4	REFACCIONES Y ACCESORIOS MENORES DE EQUIPO DE CÓMPUTO Y TECNOLOGÍAS DE LA INFORMACIÓN	29,295.72	67,442.69	96,738.41	13,364.88	13,364.88	83,373.53
2 9 5	REFACCIONES Y ACCESORIOS MENORES DE EQUIPO E INSTRUMENTAL MÉDICO Y DE LABORATORIO	0.00	0.00	0.00	0.00	0.00	0.00
2 9 6	REFACCIONES Y ACCESORIOS MENORES DE EQUIPO DE TRANSPORTE	283,749.99	0.00	283,749.99	5,026.20	5,026.20	278,723.79
2 9 7	REFACCIONES Y ACCESORIOS MENORES DE EQUIPO DE DEFENSA Y SEGURIDAD	0.00	0.00	0.00	0.00	0.00	0.00
2 9 8	REFACCIONES Y ACCESORIOS MENORES DE MAQUINARIA Y OTROS EQUIPOS	59,374.98	0.00	59,374.98	0.00	0.00	59,374.98
2 9 9	REFACCIONES Y ACCESORIOS MENORES OTROS BIENES MUEBLES	0.00	0.00	0.00	0.00	0.00	0.00
<b>3 0 0</b>	<b>SERVICIOS GENERALES</b>	<b>17,554,846.26</b>	<b>8,412,430.53</b>	<b>25,967,276.79</b>	<b>16,330,705.76</b>	<b>15,417,050.80</b>	<b>9,636,571.03</b>
3 1 0	SERVICIOS BÁSICOS	8,871,026.16	1,499,855.68	10,370,881.84	9,642,028.44	9,642,028.44	728,853.40
3 1 1	ENERGÍA ELÉCTRICA	8,632,912.71	1,431,985.18	10,064,897.89	9,479,048.00	9,479,048.00	585,849.89
3 1 2	GAS	699.60	0.00	699.60	451.44	451.44	248.16
3 1 3	AGUA	0.00	0.00	0.00	0.00	0.00	0.00
3 1 4	TELEFONÍA TRADICIONAL	164,258.91	54,752.97	219,011.88	135,120.84	135,120.84	83,891.04
3 1 5	TELEFONÍA CELULAR	4,372.50	13,117.53	17,490.03	1,995.98	1,995.98	15,494.05
3 1 6	SERVICIOS DE TELECOMUNICACIONES Y SATELITES.	0.00	0.00	0.00	0.00	0.00	0.00
3 1 7	SERVICIOS DE ACCESO A INTERNET REDES Y PROCESAMIENTO DE INFORMACIÓN	26,080.56	0.00	26,080.56	4,647.47	4,647.47	21,433.09
3 1 8	SERVICIOS POSTALES Y TELEGRAFICOS	4,200.72	0.00	4,200.72	1,172.71	1,172.71	3,028.01
3 1 9	SERVICIOS INTEGRALES Y OTROS SERVICIOS	38,501.16	0.00	38,501.16	19,592.00	19,592.00	18,909.16
3 2 0	SERVICIOS DE ARRENDAMIENTO	461,042.79	26,928.12	487,970.91	102,276.04	56,420.04	385,694.87
3 2 1	ARRENDAMIENTO DE TERRENOS	0.00	0.00	0.00	0.00	0.00	0.00
3 2 2	ARRENDAMIENTO DE EDIFICIOS	327,076.47	18,304.20	345,380.67	73,820.04	56,420.04	271,560.63
3 2 3	ARRENDAMIENTO DE MOBILIARIO Y EQUIPO DE ADMINISTRACIÓN, EDUCACIONAL Y RECREATIVO	35,832.63	0.00	35,832.63	0.00	0.00	35,832.63
3 2 4	ARRENDAMIENTO DE EQUIPO E INSTRUMENTAL MÉDICO Y DE LABORATORIO	0.00	0.00	0.00	0.00	0.00	0.00
3 2 5	ARRENDAMIENTO DE EQUIPO DE TRANSPORTE	8,716.56	0.00	8,716.56	0.00	0.00	8,716.56





# MUNICIPIO DE COLIMA, COL.

## Sistema Integral de Contabilidad Gubernamental

### ESTADO ANALITICO DEL EJERCICIO DEL PRESUPUESTO DE EGRESOS DEL 1 DE ENERO AL 31 DE MARZO DE 2018

Análisis por: Objeto del Gasto

Clave Presupuestaria	Descripción	Apr Ene-Mar	AyR Ene-Mar	PrM Ene-Mar	Dev Ene-Mar	Pag Ene-Mar	SEje Ene-Mar
Cap-Con-PGen							
3 2 6	ARRENDAMIENTO DE MAQUINARIA, OTROS EQUIPOS Y HERRAMIENTAS	0.00	0.00	0.00	0.00	0.00	0.00
3 2 7	ARRENDAMIENTO DE ACTIVOS INTANGIBLES	42,413.25	0.00	42,413.25	0.00	0.00	42,413.25
3 2 8	ARRENDAMIENTO FINANCIERO	0.00	0.00	0.00	0.00	0.00	0.00
3 2 9	OTROS ARRENDAMIENTOS	47,003.88	8,623.92	55,627.80	28,456.00	0.00	27,171.80
3 3 0	SERVICIOS PROFESIONALES, CIENTIFICOS, TECNICOS Y OTROS SERVICIOS	669,804.48	515,919.24	1,185,723.72	696,843.75	369,621.67	488,879.97
3 3 1	SERVICIOS LEGALES, DE CONTABILIDAD, AUDITORÍA Y RELACIONADOS	60,901.23	287,098.77	348,000.00	243,604.92	243,604.92	104,395.08
3 3 2	SERVICIOS DE DISEÑO, ARQUITECTURA, INGENIERÍA Y ACTIVIDADES RELACIONADAS	0.00	0.00	0.00	0.00	0.00	0.00
3 3 3	SERVICIOS DE CONSULTORÍA ADMINISTRATIVA, PROCESOS, TÉCNICA Y EN TECNOLOGÍAS DE LA INFORMACIÓN	253,819.83	228,820.47	482,640.30	419,247.20	92,800.00	63,393.10
3 3 4	SERVICIOS DE CAPACITACIÓN	119,006.34	0.00	119,006.34	33,216.75	33,216.75	85,789.59
3 3 5	SERVICIOS DE INVESTIGACIÓN CIENTÍFICA Y DESARROLLO	0.00	0.00	0.00	0.00	0.00	0.00
3 3 6	SERVICIOS DE APOYO ADMINISTRATIVO, TRADUCCIÓN, FOTOCOPIADO E IMPRESIÓN	59,192.67	0.00	59,192.67	774.88	0.00	58,417.79
3 3 7	SERVICIOS DE PROTECCIÓN Y SEGURIDAD	0.00	0.00	0.00	0.00	0.00	0.00
3 3 8	SERVICIOS DE VIGILANCIA	0.00	0.00	0.00	0.00	0.00	0.00
3 3 9	SERVICIOS PROFESIONALES, CIENTÍFICOS Y TÉCNICOS INTEGRALES	176,884.41	0.00	176,884.41	0.00	0.00	176,884.41
3 4 0	SERVICIOS FINANCIEROS, BANCARIOS Y COMERCIALES	1,428,504.75	495,530.02	1,924,034.77	972,560.53	972,560.53	951,474.24
3 4 1	SERVICIOS FINANCIEROS Y BANCARIOS	521,251.02	495,530.02	1,016,781.04	625,172.50	625,172.50	391,608.54
3 4 2	SERVICIOS DE COBRANZA, INVESTIGACIÓN CREDITICIA Y SIMILAR	444,568.11	0.00	444,568.11	325,135.03	325,135.03	119,433.08
3 4 3	SERVICIOS DE RECAUDACIÓN, TRASLADO Y CUSTODIA DE VALORES	189,262.50	0.00	189,262.50	0.00	0.00	189,262.50
<del>3 4 4</del>	<del>SEGUROS DE RESPONSABILIDAD PATRIMONIAL Y FIANZAS</del>	<del>0.00</del>	<del>0.00</del>	<del>0.00</del>	<del>0.00</del>	<del>0.00</del>	<del>0.00</del>
3 4 5	SEGURO DE BIENES PATRIMONIALES	273,423.12	0.00	273,423.12	22,253.00	22,253.00	251,170.12
3 4 6	ALMACENAJE, ENVASE Y EMBALAJE	0.00	0.00	0.00	0.00	0.00	0.00
3 4 7	FLETES Y MANIOBRAS	0.00	0.00	0.00	0.00	0.00	0.00
3 4 8	COMISIONES POR VENTAS	0.00	0.00	0.00	0.00	0.00	0.00
3 4 9	SERVICIOS FINANCIEROS, BANCARIOS Y COMERCIALES INTEGRALES	0.00	0.00	0.00	0.00	0.00	0.00
3 5 0	SERVICIOS DE INSTALACION, REPARACION, MANTENIMIENTO Y CONSERVACION	2,013,693.36	340,592.28	2,354,285.64	543,699.57	85,217.44	1,810,586.07
3 5 1	CONSERVACIÓN Y MANTENIMIENTO MENOR DE INMUEBLES	66,475.11	28,898.12	95,373.23	6,900.84	0.00	88,472.39
3 5 2	INSTALACIÓN, REPARACIÓN Y MANTENIMIENTO DE	40,905.69	0.00	40,905.69	962.80	962.80	39,942.89

2941



294 v



**MUNICIPIO DE COLIMA, COL.**  
**Sistema Integral de Contabilidad Gubernamental**  
**ESTADO ANALITICO DEL EJERCICIO DEL PRESUPUESTO DE EGRESOS**  
**DEL 1 DE ENERO AL 31 DE MARZO DE 2018**

Análisis por: Objeto del Gasto

Clave Presupuestaria Cap-Con-PGen	Descripción	Apr Ene-Mar	AyR Ene-Mar	PrM Ene-Mar	Dev Ene-Mar	Pag Ene-Mar	SEje Ene-Mar
	<i>MOBILIARIO Y EQUIPO DE ADMINISTRACIÓN, EDUCACIONAL Y RECREATIVO</i>						
3 5 3	INSTALACIÓN, REPARACIÓN Y MANTENIMIENTO DE EQUIPO DE CÓMPUTO Y TECNOLOGÍA DE LA INFORMACIÓN	4,372.50	627.50	5,000.00	5,000.00	0.00	0.00
3 5 4	INSTALACIÓN, REPARACIÓN Y MANTENIMIENTO DE EQUIPO E INSTRUMENTAL MÉDICO Y DE LABORATORIO	0.00	0.00	0.00	0.00	0.00	0.00
3 5 5	REPARACIÓN Y MANTENIMIENTO DE EQUIPO DE TRANSPORTE	0.00	0.00	0.00	0.00	0.00	0.00
3 5 6	REPARACIÓN Y MANTENIMIENTO DE EQUIPO DE DEFENSA Y SEGURIDAD	0.00	0.00	0.00	0.00	0.00	0.00
3 5 7	INSTALACIÓN, REPARACIÓN Y MANTENIMIENTO DE MAQUINARIA, OTROS EQUIPOS Y HERRAMIENTA	1,350,274.83	311,066.66	1,661,341.49	502,717.45	84,254.64	1,158,624.04
3 5 8	SERVICIOS DE LIMPIEZA Y MANEJO DE DESECHOS	65,937.30	0.00	65,937.30	0.00	0.00	65,937.30
3 5 9	SERVICIOS DE JARDINERÍA Y FUMIGACIÓN	485,727.93	0.00	485,727.93	28,118.48	0.00	457,609.45
3 6 0	SERVICIOS DE COMUNICACION SOCIAL Y PUBLICIDAD	543,248.91	513,515.91	1,056,764.82	27,782.00	0.00	1,028,982.82
3 6 1	DIFUSIÓN POR RADIO, TELEVISIÓN Y OTROS MEDIOS DE MENSAJES SOBRE PROGRAMAS Y ACTIVIDADES GUBERNAMENTALES	429,018.51	399,285.51	828,304.02	23,142.00	0.00	805,162.02
3 6 2	DIFUSIÓN POR RADIO, TELEVISIÓN Y OTROS MEDIOS DE MENSAJES COMERCIALES PARA PROMOVER LA VENTA DE BIENES O SERVICIOS	0.00	0.00	0.00	0.00	0.00	0.00
3 6 3	SERVICIOS DE CREATIVIDAD, PREPRODUCCIÓN Y PRODUCCIÓN DE PUBLICIDAD, EXCEPTO INTERNET	0.00	0.00	0.00	0.00	0.00	0.00
3 6 4	SERVICIOS DE REVELADO DE FOTOGRAFÍAS	0.00	0.00	0.00	0.00	0.00	0.00
3 6 5	SERVICIOS DE LA INDUSTRIA FÍLMICA, DEL SONIDO Y DEL VIDEO	0.00	0.00	0.00	0.00	0.00	0.00
3 6 6	SERVICIO DE CREACIÓN Y DIFUSIÓN DE CONTENIDO EXCLUSIVAMENTE A TRAVÉS DE INTERNET	114,230.40	114,230.40	228,460.80	4,640.00	0.00	223,820.80
3 6 9	OTROS SERVICIOS DE INFORMACIÓN	0.00	0.00	0.00	0.00	0.00	0.00
3 7 0	SERVICIOS DE TRASLADO Y VIATICOS	144,237.12	31,700.61	175,937.73	34,749.15	31,825.31	141,188.58
3 7 1	PASAJES AÉREOS	76,982.61	0.00	76,982.61	1,201.76	1,201.76	75,780.85
3 7 2	PASAJES TERRESTRES	22,160.01	5,465.61	27,625.62	13,510.64	13,510.64	14,114.98
3 7 3	PASAJES MARÍTIMOS, LACUSTRES Y FLUVIALES	0.00	0.00	0.00	0.00	0.00	0.00
3 7 4	AUTOTRANSPORTE	0.00	0.00	0.00	0.00	0.00	0.00
3 7 5	VIÁTICOS EN EL PAÍS	45,094.50	26,235.00	71,329.50	20,036.75	17,112.91	51,292.75
3 7 6	VIÁTICOS EN EL EXTRANJERO	0.00	0.00	0.00	0.00	0.00	0.00
3 7 7	GASTOS DE INSTALACIÓN Y TRASLADO DE MENAJE	0.00	0.00	0.00	0.00	0.00	0.00
3 7 8	SERVICIOS INTEGRALES DE TRASLADO Y VIÁTICOS	0.00	0.00	0.00	0.00	0.00	0.00
3 7 9	OTROS SERVICIOS DE TRASLADO Y HOSPEDAJE	0.00	0.00	0.00	0.00	0.00	0.00





# MUNICIPIO DE COLIMA, COL.

Sistema Integral de Contabilidad Gubernamental

## ESTADO ANALITICO DEL EJERCICIO DEL PRESUPUESTO DE EGRESOS DEL 1 DE ENERO AL 31 DE MARZO DE 2018

Análisis por: Objeto del Gasto

Clave Presupuestaria	Descripción	Apr Ene-Mar	AyR Ene-Mar	PrM Ene-Mar	Dev Ene-Mar	Pag Ene-Mar	SEje Ene-Mar
Cap-Con-PGen							
3 8 0	SERVICIOS OFICIALES	2,314,791.72	2,477,830.07	4,792,621.79	2,955,061.16	2,921,641.25	1,837,560.63
3 8 1	GASTOS DE CEREMONIAL	0.00	0.00	0.00	0.00	0.00	0.00
3 8 2	GASTOS DE ORDEN SOCIAL Y CULTURAL	1,375,129.83	2,477,830.07	3,852,959.90	2,238,268.36	2,204,848.45	1,614,691.54
3 8 3	CONGRESOS Y CONVENCIONES	0.00	0.00	0.00	0.00	0.00	0.00
3 8 4	EXPOSICIONES	0.00	0.00	0.00	0.00	0.00	0.00
3 8 5	GASTOS DE REPRESENTACIÓN	939,661.89	0.00	939,661.89	716,792.80	716,792.80	222,869.09
3 9 0	OTROS SERVICIOS GENERALES	1,108,496.97	2,510,558.60	3,619,055.57	1,355,705.12	1,337,736.12	2,263,350.45
3 9 1	SERVICIOS FUNERARIOS Y DE CEMENTERIOS	0.00	0.00	0.00	0.00	0.00	0.00
3 9 2	IMPUESTOS Y DERECHOS	147,149.94	169,069.96	316,219.90	255,078.00	237,109.00	61,141.90
3 9 3	IMPUESTOS Y DERECHOS DE IMPORTACIÓN	0.00	0.00	0.00	0.00	0.00	0.00
3 9 4	SENTENCIAS Y RESOLUCIONES POR AUTORIDAD COMPETENTE	21,862.50	0.00	21,862.50	438,887.12	438,887.12	-417,024.62
3 9 5	PENAS, MULTAS, ACCESORIOS Y ACTUALIZACIONES	51,378.99	2,341,488.64	2,392,867.63	661,334.00	661,334.00	1,731,533.63
3 9 6	OTROS GASTOS POR RESPONSABILIDADES	0.00	0.00	0.00	0.00	0.00	0.00
3 9 7	UTILIDADES	0.00	0.00	0.00	0.00	0.00	0.00
3 9 8	IMPUESTO SOBRE NÓMINAS Y OTRAS QUE SE DERIVEN DE RELACIÓN LABORAL	884,170.29	0.00	884,170.29	0.00	0.00	884,170.29
3 9 9	OTROS SERVICIOS GENERALES	3,935.25	0.00	3,935.25	406.00	406.00	3,529.25
<b>4 0 0</b>	<b>TRANSFERENCIAS, ASIGNACIONES, SUBSIDIOS Y OTRAS AYUDAS</b>	<b>39,124,163.68</b>	<b>6,431,042.21</b>	<b>45,555,205.89</b>	<b>41,857,791.10</b>	<b>38,555,811.98</b>	<b>3,697,414.79</b>
4 1 0	TRANSFERENCIAS INTERNAS Y ASIGNACIONES AL SECTOR PÚBLICO	13,373,217.81	5,784,087.54	19,157,305.35	17,446,038.61	14,249,203.96	1,711,266.74
4 1 1	ASIGNACIONES PRESUPUESTARIAS AL PODER EJECUTIVO	0.00	0.00	0.00	0.00	0.00	0.00
4 1 2	ASIGNACIONES PRESUPUESTARIAS AL PODER LEGISLATIVO	0.00	0.00	0.00	0.00	0.00	0.00
4 1 3	ASIGNACIONES PRESUPUESTARIAS AL PODER JUDICIAL	0.00	0.00	0.00	0.00	0.00	0.00
4 1 4	ASIGNACIONES PRESUPUESTARIAS A ÓRGANOS AUTÓNOMOS	0.00	0.00	0.00	0.00	0.00	0.00
<del>4 1 5</del>	<del>TRANSFERENCIAS INTERNAS OTORGADAS A ENTIDADES PARAESTATALES NO EMPRESARIALES Y NO FINANCIERAS</del>	<del>13,373,217.81</del>	<del>5,784,087.54</del>	<del>19,157,305.35</del>	<del>17,446,038.61</del>	<del>14,249,203.96</del>	<del>1,711,266.74</del>
4 1 6	TRANSFERENCIAS INTERNAS OTORGADAS A ENTIDADES PARAESTATALES EMPRESARIALES Y NO FINANCIERAS	0.00	0.00	0.00	0.00	0.00	0.00
4 1 7	TRANSFERENCIAS INTERNAS OTORGADAS A FIDEICOMISOS PÚBLICOS EMPRESARIALES Y NO FINANCIEROS	0.00	0.00	0.00	0.00	0.00	0.00
4 1 8	TRANSFERENCIAS INTERNAS OTORGADAS A INSTITUCIONES PARAESTATALES PÚBLICAS FINANCIERAS	0.00	0.00	0.00	0.00	0.00	0.00
4 1 9	TRANSFERENCIAS INTERNAS OTORGADAS A FIDEICOMISOS PÚBLICOS FINANCIEROS	0.00	0.00	0.00	0.00	0.00	0.00
4 2 1	TRANSFERENCIAS OTORGADAS A ENTIDADES PARAESTATALES NO EMPRESARIALES Y NO FINANCIERAS	0.00	0.00	0.00	0.00	0.00	0.00





**MUNICIPIO DE COLIMA, COL.**  
**Sistema Integral de Contabilidad Gubernamental**  
**ESTADO ANALITICO DEL EJERCICIO DEL PRESUPUESTO DE EGRESOS**  
**DEL 1 DE ENERO AL 31 DE MARZO DE 2018**

Análisis por: Objeto del Gasto

Clave Presupuestaria Cap-Cor-PGen	Descripción	Apr Ene-Mar	AyR Ene-Mar	PrM Ene-Mar	Dev Ene-Mar	Pag Ene-Mar	SEje Ene-Mar
4 2 2	TRANSFERENCIAS OTORGADAS PARA ENTIDADES PARAESTATALES EMPRESARIALES Y NO FINANCIERAS	0.00	0.00	0.00	0.00	0.00	0.00
4 2 3	TRANSFERENCIAS OTORGADAS PARA INSTITUCIONES PARAESTATALES PÚBLICAS FINANCIERAS	0.00	0.00	0.00	0.00	0.00	0.00
4 2 4	TRANSFERENCIAS OTORGADAS A ENTIDADES FEDERATIVAS Y MUNICIPIOS	0.00	0.00	0.00	0.00	0.00	0.00
4 2 5	TRANSFERENCIAS A FIDEICOMISOS DE ENTIDADES FEDERATIVAS Y MUNICIPIOS	0.00	0.00	0.00	0.00	0.00	0.00
4 3 1	SUBSIDIOS A LA PRODUCCIÓN	0.00	0.00	0.00	0.00	0.00	0.00
4 3 2	SUBSIDIOS A LA DISTRIBUCIÓN	0.00	0.00	0.00	0.00	0.00	0.00
4 3 3	SUBSIDIOS A LA INVERSIÓN	0.00	0.00	0.00	0.00	0.00	0.00
4 3 4	SUBSIDIOS A LA PRESTACIÓN DE SERVICIOS PÚBLICOS	0.00	0.00	0.00	0.00	0.00	0.00
4 3 5	SUBSIDIOS PARA CUBRIR DIFERENCIALES DE TASAS DE INTERÉS	0.00	0.00	0.00	0.00	0.00	0.00
4 3 6	SUBSIDIOS A LA VIVIENDA	0.00	0.00	0.00	0.00	0.00	0.00
4 3 7	SUBVENCIONES AL CONSUMO	0.00	0.00	0.00	0.00	0.00	0.00
4 3 8	SUBSIDIOS A ENTIDADES FEDERATIVAS Y MUNICIPIOS	0.00	0.00	0.00	0.00	0.00	0.00
4 3 9	OTROS SUBSIDIOS	0.00	0.00	0.00	0.00	0.00	0.00
4 4 0	AYUDAS SOCIALES	4,056,018.22	231,506.22	4,287,524.44	2,966,951.96	2,861,807.49	1,320,572.48
4 4 1	AYUDAS SOCIALES A PERSONAS	3,856,018.24	164,839.48	4,020,857.72	2,764,951.96	2,659,807.49	1,255,905.76
4 4 2	BECAS Y OTRAS AYUDAS PARA PROGRAMAS DE CAPACITACIÓN	0.00	0.00	0.00	0.00	0.00	0.00
4 4 3	AYUDAS SOCIALES A INSTITUCIONES DE ENSEÑANZA	0.00	0.00	0.00	0.00	0.00	0.00
4 4 4	AYUDAS SOCIALES A ACTIVIDADES CIENTÍFICAS O ACADÉMICAS	0.00	0.00	0.00	0.00	0.00	0.00
4 4 5	AYUDAS SOCIALES A INSTITUCIONES SIN FINES DE LUCRO	199,999.98	66,666.74	266,666.72	202,000.00	202,000.00	64,666.72
4 4 6	AYUDAS SOCIALES A COOPERATIVAS	0.00	0.00	0.00	0.00	0.00	0.00
4 4 7	AYUDAS SOCIALES A ENTIDADES DE INTERÉS PÚBLICO	0.00	0.00	0.00	0.00	0.00	0.00
4 4 8	AYUDAS POR DESASTRES NATURALES Y OTROS SINIESTROS	0.00	0.00	0.00	0.00	0.00	0.00
4 5 0	PENSIONES Y JUBILACIONES	21,694,927.65	415,448.45	22,110,376.10	21,444,800.53	21,444,800.53	665,575.57
4 5 1	PENSIONES	0.00	0.00	0.00	0.00	0.00	0.00
4 5 2	JUBILACIONES	21,694,927.65	415,448.45	22,110,376.10	21,444,800.53	21,444,800.53	665,575.57
4 5 9	OTRAS PENSIONES Y JUBILACIONES	0.00	0.00	0.00	0.00	0.00	0.00
4 6 1	TRANSFERENCIAS A FIDEICOMISOS DEL PODER EJECUTIVO	0.00	0.00	0.00	0.00	0.00	0.00
4 6 2	TRANSFERENCIAS A FIDEICOMISOS DEL PODER LEGISLATIVO	0.00	0.00	0.00	0.00	0.00	0.00
4 6 3	TRANSFERENCIAS A FIDEICOMISOS DEL PODER JUDICIAL	0.00	0.00	0.00	0.00	0.00	0.00
4 6 4	TRANSFERENCIAS A FIDEICOMISOS PÚBLICOS DE ENTIDADES PARAESTATALES NO EMPRESARIALES Y NO	0.00	0.00	0.00	0.00	0.00	0.00





# MUNICIPIO DE COLIMA, COL.

Sistema Integral de Contabilidad Gubernamental

## ESTADO ANALITICO DEL EJERCICIO DEL PRESUPUESTO DE EGRESOS DEL 1 DE ENERO AL 31 DE MARZO DE 2018

Análisis por: Objeto del Gasto

Clave Presupuestaria	Descripción	Apr Ene-Mar	AyR Ene-Mar	PrM Ene-Mar	Dev Ene-Mar	Pag Ene-Mar	SEje Ene-Mar
Cap-Con-PGen							
	<b>FINANCIERAS</b>						
4 6 5	TRANSFERENCIAS A FIDEICOMISOS PÚBLICOS DE ENTIDADES PARAESTATALES EMPRESARIALES Y NO FINANCIERAS	0.00	0.00	0.00	0.00	0.00	0.00
4 6 6	TRANSFERENCIAS A FIDEICOMISOS DE INSTITUCIONES PÚBLICAS FINANCIERAS	0.00	0.00	0.00	0.00	0.00	0.00
4 7 1	TRANSFERENCIAS POR OBLIGACIÓN DE LEY	0.00	0.00	0.00	0.00	0.00	0.00
4 8 1	DONATIVOS A INSTITUCIONES SIN FINES DE LUCRO	0.00	0.00	0.00	0.00	0.00	0.00
4 8 2	DONATIVOS A ENTIDADES FEDERATIVAS Y MUNICIPIOS	0.00	0.00	0.00	0.00	0.00	0.00
4 8 3	DONATIVOS A FIDEICOMISOS PRIVADOS	0.00	0.00	0.00	0.00	0.00	0.00
4 8 4	DONATIVOS A FIDEICOMISOS ESTATALES	0.00	0.00	0.00	0.00	0.00	0.00
4 8 5	DONATIVOS INTERNACIONALES	0.00	0.00	0.00	0.00	0.00	0.00
4 9 1	TRANSFERENCIAS PARA GOBIERNOS EXTRANJEROS	0.00	0.00	0.00	0.00	0.00	0.00
4 9 2	TRANSFERENCIAS PARA ORGANISMOS INTERNACIONALES	0.00	0.00	0.00	0.00	0.00	0.00
4 9 3	TRANSFERENCIAS PARA EL SECTOR PRIVADO EXTERNO	0.00	0.00	0.00	0.00	0.00	0.00
5 0 0	<b>BIENES MUEBLES, INMUEBLES E INTANGIBLES</b>	<b>388,399.98</b>	<b>2,444,833.05</b>	<b>2,833,233.03</b>	<b>2,007,820.80</b>	<b>1,799,020.80</b>	<b>825,412.23</b>
5 1 0	MOBILIARIO Y EQUIPO DE ADMINISTRACION	12,500.01	37,500.03	50,000.04	0.00	0.00	50,000.04
5 1 1	MUEBLES DE OFICINA Y ESTANTERÍA	0.00	0.00	0.00	0.00	0.00	0.00
5 1 2	MUEBLES, EXCEPTO DE OFICINA Y ESTANTERÍA	0.00	0.00	0.00	0.00	0.00	0.00
5 1 3	BIENES ARTÍSTICOS, CULTURALES Y CIENTÍFICOS	0.00	0.00	0.00	0.00	0.00	0.00
5 1 4	OBJETOS DE VALOR	0.00	0.00	0.00	0.00	0.00	0.00
5 1 5	EQUIPO DE CÓMPUTO Y DE TECNOLOGÍAS DE LA INFORMACIÓN	12,500.01	37,500.03	50,000.04	0.00	0.00	50,000.04
5 1 9	OTROS MOBILIARIOS Y EQUIPOS DE ADMINISTRACIÓN	0.00	0.00	0.00	0.00	0.00	0.00
5 2 0	MOBILIARIO Y EQUIPO EDUCACIONAL Y RECREATIVO	1,200.00	0.00	1,200.00	0.00	0.00	1,200.00
5 2 1	EQUIPOS Y APARATOS AUDIOVISUALES	1,200.00	0.00	1,200.00	0.00	0.00	1,200.00
5 2 2	APARATOS DEPORTIVOS	0.00	0.00	0.00	0.00	0.00	0.00
5 2 3	CÁMARAS FOTOGRÁFICAS Y DE VIDEO	0.00	0.00	0.00	0.00	0.00	0.00
5 2 9	OTRO MOBILIARIO Y EQUIPO EDUCACIONAL Y RECREATIVO	0.00	0.00	0.00	0.00	0.00	0.00
5 3 1	EQUIPO MÉDICO Y DE LABORATORIO	0.00	0.00	0.00	0.00	0.00	0.00
5 3 2	INSTRUMENTAL MÉDICO Y DE LABORATORIO	0.00	0.00	0.00	0.00	0.00	0.00
5 4 0	VEHICULOS Y EQUIPO DE TRANSPORTE	272,499.99	0.00	272,499.99	0.00	0.00	272,499.99
5 4 1	AUTOMOVILES Y EQUIPO TERRESTRE	272,499.99	0.00	272,499.99	0.00	0.00	272,499.99
5 4 2	CARROCEÍAS Y REMOLQUES	0.00	0.00	0.00	0.00	0.00	0.00
5 4 3	EQUIPO AEROSPAECIAL	0.00	0.00	0.00	0.00	0.00	0.00
5 4 4	EQUIPO FERROVIARIO	0.00	0.00	0.00	0.00	0.00	0.00
5 4 5	EMBARCACIONES	0.00	0.00	0.00	0.00	0.00	0.00

Fecha: 16/04/2018 02:07:36 p.m.

Apr: Aprobado, AyR: Ampliaciones/Reducciones, PrM: Presupuesto Modificado, Dev: Devengado, Pag: Pagado, SEje: Sub Ejercicio



296v



## MUNICIPIO DE COLIMA, COL.

## Sistema Integral de Contabilidad Gubernamental

## ESTADO ANALITICO DEL EJERCICIO DEL PRESUPUESTO DE EGRESOS

DEL 1 DE ENERO AL 31 DE MARZO DE 2018

Análisis por: Objeto del Gasto

Clave Presupuestaria Cap-Con-PGen	Descripción	Apr Ene-Mar	AyR Ene-Mar	PrM Ene-Mar	Dev Ene-Mar	Pag Ene-Mar	SEje Ene-Mar
5 4 9	OTROS EQUIPOS DE TRANSPORTE		0.00	0.00	0.00	0.00	0.00
5 5 1	EQUIPO DE DEFENSA Y SEGURIDAD		0.00	0.00	0.00	0.00	0.00
5 6 0	MAQUINARIA, OTROS EQUIPOS Y HERRAMIENTAS	37,500.00	112,500.00	150,000.00	0.00	0.00	150,000.00
5 6 1	MAQUINARIA Y EQUIPO AGROPECUARIO		0.00	0.00	0.00	0.00	0.00
5 6 2	MAQUINARIA Y EQUIPO INDUSTRIAL		0.00	0.00	0.00	0.00	0.00
5 6 3	MAQUINARIA Y EQUIPO DE CONSTRUCCIÓN		0.00	0.00	0.00	0.00	0.00
5 6 4	SISTEMAS DE AIRE ACONDICIONADO, CALEFACCIÓN Y DE REFRIGERACIÓN INDUSTRIAL Y COMERCIAL		0.00	0.00	0.00	0.00	0.00
5 6 5	EQUIPO DE COMUNICACIÓN Y TELECOMUNICACIÓN		0.00	0.00	0.00	0.00	0.00
5 6 6	EQUIPOS DE GENERACIÓN ELÉCTRICA, APARATOS Y ACCESORIOS ELÉCTRICOS	12,500.01	37,500.03	50,000.04	0.00	0.00	50,000.04
5 6 7	HERRAMIENTAS Y MÁQUINAS-HERRAMIENTA	24,999.99	74,999.97	99,999.96	0.00	0.00	99,999.96
5 6 9	OTROS EQUIPOS		0.00	0.00	0.00	0.00	0.00
5 7 1	BOVINOS		0.00	0.00	0.00	0.00	0.00
5 7 2	PORCINOS		0.00	0.00	0.00	0.00	0.00
5 7 3	AVES		0.00	0.00	0.00	0.00	0.00
5 7 4	OVINOS Y CAPRINOS		0.00	0.00	0.00	0.00	0.00
5 7 5	PECES Y ACUICULTURA		0.00	0.00	0.00	0.00	0.00
5 7 6	EQUINOS		0.00	0.00	0.00	0.00	0.00
5 7 7	ESPECIES MENORES Y DE ZOOLOGICO		0.00	0.00	0.00	0.00	0.00
5 7 8	ARBOLES Y PLANTAS		0.00	0.00	0.00	0.00	0.00
5 7 9	OTROS ACTIVOS BIOLÓGICOS		0.00	0.00	0.00	0.00	0.00
5 8 1	TERRENOS		0.00	0.00	0.00	0.00	0.00
5 8 2	VIVIENDAS		0.00	0.00	0.00	0.00	0.00
5 8 3	EDIFICIOS NO RESIDENCIALES		0.00	0.00	0.00	0.00	0.00
5 8 9	OTROS BIENES INMUEBLES		0.00	0.00	0.00	0.00	0.00
5 9 0	ACTIVOS INTANGIBLES	64,699.98	2,294,833.02	2,359,533.00	2,007,820.80	1,799,020.80	351,712.20
5 9 1	SOFTWARE	64,699.98	144,100.02	208,800.00	208,800.00	0.00	0.00
5 9 2	PATENTES		0.00	0.00	0.00	0.00	0.00
5 9 3	MARCAS		0.00	0.00	0.00	0.00	0.00
5 9 4	DERECHOS		0.00	0.00	0.00	0.00	0.00
5 9 5	CONCESTIONES		0.00	0.00	0.00	0.00	0.00
5 9 6	FRANQUICIAS		0.00	0.00	0.00	0.00	0.00
5 9 7	LICENCIAS INFORMÁTICAS E INTELECTUALES		0.00	0.00	0.00	0.00	0.00
5 9 8	LICENCIAS INDUSTRIALES, COMERCIALES Y OTRAS		0.00	0.00	0.00	0.00	0.00
5 9 9	OTROS ACTIVOS INTANGIBLES		0.00	2,150,733.00	2,150,733.00	1,799,020.80	351,712.20
6 0 0	INVERSION PUBLICA	7,970,355.75	38,691,766.55	46,662,122.30	12,759,188.89	12,626,825.44	33,902,933.41





# MUNICIPIO DE COLIMA, COL.

Sistema Integral de Contabilidad Gubernamental

## ESTADO ANALITICO DEL EJERCICIO DEL PRESUPUESTO DE EGRESOS DEL 1 DE ENERO AL 31 DE MARZO DE 2018

Análisis por: Objeto del Gasto

Clave Presupuestaria	Descripción	Apr Ene-Mar	AyR Ene-Mar	PrM Ene-Mar	Dev Ene-Mar	Pag Ene-Mar	SEje Ene-Mar
Cap-Con-PGen							
6 1 0	OBRA PUBLICA EN BIENES DE DOMINIO PUBLICO	7,632,855.75	38,691,766.55	46,324,622.30	12,695,479.37	12,626,825.44	33,629,142.93
6 1 1	EDIFICACIÓN HABITACIONAL	0.00	0.00	0.00	0.00	0.00	0.00
6 1 2	EDIFICACIÓN NO HABITACIONAL	125,000.00	0.00	125,000.00	901,570.11	872,669.67	-776,570.11
6 1 3	CONSTRUCCIÓN DE OBRAS PARA EL ABASTECIMIENTO DE AGUA, PETRÓLEO, GAS, ELECTRICIDAD Y TELECOMUNICACIONES	0.00	0.00	0.00	0.00	0.00	0.00
6 1 4	DIVISIÓN DE TERRENOS Y CONSTRUCCIÓN DE OBRAS DE URBANIZACIÓN	0.00	0.00	0.00	11,650,771.13	11,650,771.13	-11,650,771.13
6 1 5	CONSTRUCCIÓN DE VÍAS DE COMUNICACIÓN	954,238.56	0.00	954,238.56	134,496.07	103,384.64	819,742.49
6 1 6	OTRAS CONSTRUCCIONES DE INGENIERÍA CIVIL U OBRA PESADA	6,553,617.19	38,691,766.55	45,245,383.74	8,642.06	0.00	45,236,741.68
6 1 7	INSTALACIONES Y EQUIPAMIENTO EN CONSTRUCCIONES	0.00	0.00	0.00	0.00	0.00	0.00
6 1 9	TRABAJOS DE ACABADOS EN EDIFICACIONES Y OTROS TRABAJOS ESPECIALIZADOS	0.00	0.00	0.00	0.00	0.00	0.00
6 2 0	OBRA PUBLICA EN BIENES PROPIOS	337,500.00	0.00	337,500.00	63,709.52	0.00	273,790.48
6 2 1	EDIFICACIÓN HABITACIONAL	0.00	0.00	0.00	0.00	0.00	0.00
6 2 2	EDIFICACIÓN NO HABITACIONAL	337,500.00	0.00	337,500.00	63,709.52	0.00	273,790.48
6 2 3	CONSTRUCCIÓN DE OBRAS PARA EL ABASTECIMIENTO DE AGUA, PETRÓLEO, GAS, ELECTRICIDAD Y TELECOMUNICACIONES	0.00	0.00	0.00	0.00	0.00	0.00
6 2 4	DIVISIÓN DE TERRENOS Y CONSTRUCCIÓN DE OBRAS DE URBANIZACIÓN	0.00	0.00	0.00	0.00	0.00	0.00
6 2 5	CONSTRUCCIÓN DE VÍAS DE COMUNICACIÓN	0.00	0.00	0.00	0.00	0.00	0.00
6 2 6	OTRAS CONSTRUCCIONES DE INGENIERÍA CIVIL U OBRA PESADA	0.00	0.00	0.00	0.00	0.00	0.00
6 2 7	INSTALACIONES Y EQUIPAMIENTO EN CONSTRUCCIONES	0.00	0.00	0.00	0.00	0.00	0.00
6 2 9	TRABAJOS DE ACABADOS EN EDIFICACIONES Y OTROS TRABAJOS ESPECIALIZADOS	0.00	0.00	0.00	0.00	0.00	0.00
6 3 1	ESTUDIOS, FORMULACIÓN Y EVALUACIÓN DE PROYECTOS PRODUCTIVOS NO INCLUIDOS EN CONCEPTOS ANTERIORES DE ESTE CAPÍTULO	0.00	0.00	0.00	0.00	0.00	0.00
6 3 2	EJECUCIÓN DE PROYECTOS PRODUCTIVOS NO INCLUIDOS EN CONCEPTOS ANTERIORES DE ESTE CAPÍTULO	0.00	0.00	0.00	0.00	0.00	0.00
7 0 0	INVERSIONES FINANCIERAS Y OTRAS PROVISIONES	174,999.99	1,047,171.50	1,222,171.49	0.00	0.00	1,222,171.49
7 1 1	CRÉDITOS OTORGADOS POR ENTIDADES FEDERATIVAS Y MUNICIPIOS AL SECTOR SOCIAL Y PRIVADO PARA EL FOMENTO DE ACTIVIDADES PRODUCTIVAS	0.00	0.00	0.00	0.00	0.00	0.00
7 1 2	CRÉDITOS OTORGADOS POR LAS ENTIDADES FEDERATIVAS A MUNICIPIOS PARA EL FOMENTO DE ACTIVIDADES PRODUCTIVAS	0.00	0.00	0.00	0.00	0.00	0.00





# MUNICIPIO DE COLIMA, COL.

## Sistema Integral de Contabilidad Gubernamental

### ESTADO ANALITICO DEL EJERCICIO DEL PRESUPUESTO DE EGRESOS DEL 1 DE ENERO AL 31 DE MARZO DE 2018

Análisis por: Objeto del Gasto

Clave Presupuestaria Cap-Con-PGen	Descripción	Apr Ene-Mar	AyR Ene-Mar	PrM Ene-Mar	Dev Ene-Mar	Pag Ene-Mar	SEje Ene-Mar
7 2 1	ACCIONES Y PARTICIPACIONES DE CAPITAL EN ENTIDADES PARAESTATALES NO EMPRESARIALES Y NO FINANCIERAS CON FINES DE POLÍTICA ECONÓMICA	0.00	0.00	0.00	0.00	0.00	0.00
7 2 2	ACCIONES Y PARTICIPACIONES DE CAPITAL EN ENTIDADES PARAESTATALES EMPRESARIALES Y NO FINANCIERAS CON FINES DE POLÍTICA ECONÓMICA	0.00	0.00	0.00	0.00	0.00	0.00
7 2 3	ACCIONES Y PARTICIPACIONES DE CAPITAL EN INSTITUCIONES PARAESTATALES PÚBLICAS FINANCIERAS CON FINES DE POLÍTICA ECONÓMICA	0.00	0.00	0.00	0.00	0.00	0.00
7 2 4	ACCIONES Y PARTICIPACIONES DE CAPITAL EN EL SECTOR PRIVADO CON FINES DE POLÍTICA ECONÓMICA	0.00	0.00	0.00	0.00	0.00	0.00
7 2 5	ACCIONES Y PARTICIPACIONES DE CAPITAL EN ORGANISMOS INTERNACIONALES CON FINES DE POLÍTICA ECONÓMICA	0.00	0.00	0.00	0.00	0.00	0.00
7 2 6	ACCIONES Y PARTICIPACIONES DE CAPITAL EN EL SECTOR EXTERNO CON FINES DE POLÍTICA ECONÓMICA	0.00	0.00	0.00	0.00	0.00	0.00
7 2 7	ACCIONES Y PARTICIPACIONES DE CAPITAL EN EL SECTOR PÚBLICO CON FINES DE GESTIÓN DE LIQUIDEZ	0.00	0.00	0.00	0.00	0.00	0.00
7 2 8	ACCIONES Y PARTICIPACIONES DE CAPITAL EN EL SECTOR PRIVADO CON FINES DE GESTIÓN DE LIQUIDEZ	0.00	0.00	0.00	0.00	0.00	0.00
7 2 9	ACCIONES Y PARTICIPACIONES DE CAPITAL EN EL SECTOR EXTERNO CON FINES DE GESTIÓN DE LIQUIDEZ	0.00	0.00	0.00	0.00	0.00	0.00
7 3 1	BONOS	0.00	0.00	0.00	0.00	0.00	0.00
7 3 2	VALORES REPRESENTATIVOS DE DEUDA ADQUIRIDOS CON FINES DE POLÍTICA ECONÓMICA	0.00	0.00	0.00	0.00	0.00	0.00
7 3 3	VALORES REPRESENTATIVOS DE DEUDA ADQUIRIDOS CON FINES DE GESTIÓN DE LIQUIDEZ	0.00	0.00	0.00	0.00	0.00	0.00
7 3 4	OBLIGACIONES NEGOCIABLES ADQUIRIDAS CON FINES DE POLÍTICA ECONÓMICA	0.00	0.00	0.00	0.00	0.00	0.00
7 3 5	OBLIGACIONES NEGOCIABLES ADQUIRIDAS CON FINES DE GESTIÓN DE LIQUIDEZ	0.00	0.00	0.00	0.00	0.00	0.00
7 3 9	OTROS VALORES	0.00	0.00	0.00	0.00	0.00	0.00
7 4 1	CONCESIÓN DE PRÉSTAMOS A ENTIDADES PARAESTATALES NO EMPRESARIALES Y NO FINANCIERAS CON FINES DE POLÍTICA ECONÓMICA	0.00	0.00	0.00	0.00	0.00	0.00
7 4 2	CONCESIÓN DE PRÉSTAMOS A ENTIDADES PARAESTATALES EMPRESARIALES Y NO FINANCIERAS CON FINES DE POLÍTICA ECONÓMICA	0.00	0.00	0.00	0.00	0.00	0.00
7 4 3	CONCESIÓN DE PRÉSTAMOS A INSTITUCIONES PARAESTATALES PÚBLICAS FINANCIERAS CON FINES DE POLÍTICA ECONÓMICA	0.00	0.00	0.00	0.00	0.00	0.00





# MUNICIPIO DE COLIMA, COL.

Sistema Integral de Contabilidad Gubernamental

## ESTADO ANALITICO DEL EJERCICIO DEL PRESUPUESTO DE EGRESOS DEL 1 DE ENERO AL 31 DE MARZO DE 2018

Análisis por: Objeto del Gasto

Clave Presupuestaria	Descripción	Apr	Ene-Mar	AyR Ene-Mar	PrM Ene-Mar	Dev Ene-Mar	Pag Ene-Mar	SEje Ene-Mar
7 4 4	CONCESIÓN DE PRÉSTAMOS A ENTIDADES FEDERATIVAS Y MUNICIPIOS CON FINES DE POLÍTICA ECONÓMICA		0.00	0.00	0.00	0.00	0.00	0.00
7 4 5	CONCESIÓN DE PRÉSTAMOS AL SECTOR PRIVADO CON FINES DE POLÍTICA ECONÓMICA		0.00	0.00	0.00	0.00	0.00	0.00
7 4 6	CONCESIÓN DE PRÉSTAMOS AL SECTOR EXTERNO CON FINES DE POLÍTICA ECONÓMICA		0.00	0.00	0.00	0.00	0.00	0.00
7 4 7	CONCESIÓN DE PRÉSTAMOS AL SECTOR PÚBLICO CON FINES DE GESTIÓN DE LIQUIDEZ		0.00	0.00	0.00	0.00	0.00	0.00
7 4 8	CONCESIÓN DE PRÉSTAMOS AL SECTOR PRIVADO CON FINES DE GESTIÓN DE LIQUIDEZ		0.00	0.00	0.00	0.00	0.00	0.00
7 4 9	CONCESIÓN DE PRÉSTAMOS AL SECTOR EXTERNO CON FINES DE GESTIÓN DE LIQUIDEZ		0.00	0.00	0.00	0.00	0.00	0.00
7 5 1	INVERSIONES EN FIDEICOMISOS DEL PODER EJECUTIVO		0.00	0.00	0.00	0.00	0.00	0.00
7 5 2	INVERSIONES EN FIDEICOMISOS DEL PODER LEGISLATIVO		0.00	0.00	0.00	0.00	0.00	0.00
7 5 3	INVERSIONES EN FIDEICOMISOS DEL PODER JUDICIAL		0.00	0.00	0.00	0.00	0.00	0.00
7 5 4	INVERSIONES EN FIDEICOMISOS PÚBLICOS NO EMPRESARIALES Y NO FINANCIEROS		0.00	0.00	0.00	0.00	0.00	0.00
7 5 5	INVERSIONES EN FIDEICOMISOS PÚBLICOS EMPRESARIALES Y NO FINANCIEROS		0.00	0.00	0.00	0.00	0.00	0.00
7 5 6	INVERSIONES EN FIDEICOMISOS PÚBLICOS FINANCIEROS		0.00	0.00	0.00	0.00	0.00	0.00
7 5 7	INVERSIONES EN FIDEICOMISOS DE ENTIDADES FEDERATIVAS		0.00	0.00	0.00	0.00	0.00	0.00
7 5 8	INVERSIONES EN FIDEICOMISOS DE MUNICIPIOS		0.00	0.00	0.00	0.00	0.00	0.00
7 5 9	FIDEICOMISOS DE EMPRESAS PRIVADAS Y PARTICULARES		0.00	0.00	0.00	0.00	0.00	0.00
7 6 1	DEPÓSITOS A LARGO PLAZO EN MONEDA NACIONAL		0.00	0.00	0.00	0.00	0.00	0.00
7 6 2	DEPÓSITOS A LARGO PLAZO EN MONEDA EXTRANJERA		0.00	0.00	0.00	0.00	0.00	0.00
7 9 0	PROVISIONES PARA CONTINGENCIAS Y OTRAS EROGACIONES ESPECIALES	174,999.99		1,047,171.50	1,222,171.49	0.00	0.00	0.00
7 9 1	CONTINGENCIAS POR FENÓMENOS NATURALES						0.00	1,222,171.49
7 9 2	CONTINGENCIAS SOCIOECONÓMICAS	174,999.99		0.00	174,999.99	0.00	0.00	174,999.99
7 9 9	OTRAS EROGACIONES ESPECIALES		0.00	0.00	0.00	0.00	0.00	0.00
8 1 1	FONDO GENERAL DE PARTICIPACIONES		0.00	1,047,171.50	1,047,171.50	0.00	0.00	1,047,171.50
8 1 2	FONDO DE FOMENTO MUNICIPAL		0.00	0.00	0.00	0.00	0.00	0.00
8 1 3	PARTICIPACIONES DE LAS ENTIDADES FEDERATIVAS A LOS MUNICIPIOS		0.00	0.00	0.00	0.00	0.00	0.00
8 1 4	OTROS CONCEPTOS PARTICIPABLES DE LA FEDERACIÓN A ENTIDADES FEDERATIVAS		0.00	0.00	0.00	0.00	0.00	0.00
8 1 5	OTROS CONCEPTOS PARTICIPABLES DE LA FEDERACIÓN A MUNICIPIOS		0.00	0.00	0.00	0.00	0.00	0.00

cha: 16/04/2018 02:07:36 p.m.

Apr: Aprobado, AyR: Ampliaciones/Reducciones, PrM: Presupuesto Modificado, Dev: Devengado, Pag: Pagado, SEje: Sub Ejercicio



298v



**MUNICIPIO DE COLIMA, COL.**  
**Sistema Integral de Contabilidad Gubernamental**  
**ESTADO ANALITICO DEL EJERCICIO DEL PRESUPUESTO DE EGRESOS**  
**DEL 1 DE ENERO AL 31 DE MARZO DE 2018**

Análisis por: Objeto del Gasto

Clave Presupuestaria Cap-Con-PGen	Descripción	Apr Ene-Mar	AyR Ene-Mar	PrM Ene-Mar	Dev Ene-Mar	Pag Ene-Mar	SEje Ene-Mar
8 1 6	CONVENIOS DE COLABORACIÓN ADMINISTRATIVA		0.00	0.00	0.00	0.00	0.00
8 3 1	APORTACIONES DE LA FEDERACIÓN A LAS ENTIDADES FEDERATIVAS		0.00	0.00	0.00	0.00	0.00
8 3 2	APORTACIONES DE LA FEDERACIÓN A MUNICIPIOS		0.00	0.00	0.00	0.00	0.00
8 3 4	APORTACIONES PREVISTAS EN LEYES Y DECRETOS AL SISTEMA DE PROTECCIÓN SOCIAL		0.00	0.00	0.00	0.00	0.00
8 3 5	APORTACIONES PREVISTAS EN LEYES Y DECRETOS COMPENSATORIAS A ENTIDADES FEDERATIVAS Y MUNICIPIOS		0.00	0.00	0.00	0.00	0.00
8 3 6	APORTACIONES DE LAS ENTIDADES FEDERATIVAS A LOS MUNICIPIOS		0.00	0.00	0.00	0.00	0.00
8 5 1	CONVENIOS DE REASIGNACIÓN		0.00	0.00	0.00	0.00	0.00
8 5 2	CONVENIOS DE DESCENTRALIZACIÓN		0.00	0.00	0.00	0.00	0.00
8 5 3	OTROS CONVENIOS		0.00	0.00	0.00	0.00	0.00
<b>9 0 0</b>	<b>DEUDA PUBLICA</b>	<b>3,891,823.89</b>	<b>4,350,566.88</b>	<b>8,242,390.77</b>	<b>7,549,772.49</b>	<b>2,049,148.24</b>	<b>692,618.28</b>
9 1 0	AMORTIZACION DE LA DEUDA PUBLICA	1,816,764.78	297,352.92	2,114,117.70	1,780,019.27	1,780,019.27	334,098.43
9 1 1	AMORTIZACIÓN DE LA DEUDA INTERNA CON INSTITUCIONES DE CRÉDITO	1,816,764.78	297,352.92	2,114,117.70	1,780,019.27	1,780,019.27	334,098.43
9 1 2	AMORTIZACIÓN DE LA DEUDA INTERNA POR EMISIÓN DE TÍTULOS Y VALORES		0.00	0.00	0.00	0.00	0.00
9 1 3	AMORTIZACIÓN DE ARRENDAMIENTOS FINANCIEROS NACIONALES		0.00	0.00	0.00	0.00	0.00
9 1 4	AMORTIZACIÓN DE LA DEUDA EXTERNA CON INSTITUCIONES DE CRÉDITO		0.00	0.00	0.00	0.00	0.00
9 1 5	AMORTIZACIÓN DE DEUDA EXTERNA CON ORGANISMOS FINANCIEROS INTERNACIONALES		0.00	0.00	0.00	0.00	0.00
9 1 6	AMORTIZACIÓN DE LA DEUDA BILATERAL		0.00	0.00	0.00	0.00	0.00
9 1 7	AMORTIZACIÓN DE LA DEUDA EXTERNA POR EMISIÓN DE TÍTULOS Y VALORES		0.00	0.00	0.00	0.00	0.00
9 1 8	AMORTIZACIÓN DE ARRENDAMIENTOS FINANCIEROS INTERNACIONALES		0.00	0.00	0.00	0.00	0.00
9 2 0	INTERESES DE LA DEUDA PUBLICA	75,059.13	53,214.00	128,273.13	107,028.53	107,028.53	21,244.60
9 2 1	INTERESES DE LA DEUDA INTERNA CON INSTITUCIONES DE CRÉDITO	75,059.13	53,214.00	128,273.13	107,028.53	107,028.53	21,244.60
9 2 2	INTERESES DERIVADOS DE LA COLOCACIÓN DE TÍTULOS Y VALORES		0.00	0.00	0.00	0.00	0.00
9 2 3	INTERESES POR ARRENDAMIENTOS FINANCIEROS NACIONALES		0.00	0.00	0.00	0.00	0.00
9 2 4	INTERESES DE LA DEUDA EXTERNA CON INSTITUCIONES DE		0.00	0.00	0.00	0.00	0.00

298v





MUNICIPIO DE COLIMA, COL.

Sistema Integral de Contabilidad Gubernamental

ESTADO ANALITICO DEL EJERCICIO DEL PRESUPUESTO DE EGRESOS

DEL 1 DE ENERO AL 31 DE MARZO DE 2018

299  
Análisis por: Objeto del Gasto

Jave Presupuestaria	Descripción	Apr Ene-Mar	AyR Ene-Mar	PrM Ene-Mar	Dev Ene-Mar	Pag Ene-Mar	SEje Ene-Mar
Cap-Con-PGen							
	<b>CRÉDITO</b>						
9 2 5	INTERESES DE LA DEUDA CON ORGANISMOS FINANCIEROS INTERNACIONALES		0.00	0.00	0.00	0.00	0.00
9 2 6	INTERESES DE LA DEUDA BILATERAL		0.00	0.00	0.00	0.00	0.00
9 2 7	INTERESES DERIVADOS DE LA COLOCACIÓN DE TÍTULOS Y VALORES EN EL EXTERIOR		0.00	0.00	0.00	0.00	0.00
9 2 8	INTERESES POR ARRENDAMIENTOS FINANCIEROS INTERNACIONALES		0.00	0.00	0.00	0.00	0.00
9 3 1	COMISIONES DE LA DEUDA PÚBLICA INTERNA		0.00	0.00	0.00	0.00	0.00
9 3 2	COMISIONES DE LA DEUDA PÚBLICA EXTERNA		0.00	0.00	0.00	0.00	0.00
9 4 1	GASTOS DE LA DEUDA PÚBLICA INTERNA		0.00	0.00	0.00	0.00	0.00
9 4 2	GASTOS DE LA DEUDA PÚBLICA EXTERNA		0.00	0.00	0.00	0.00	0.00
9 5 1	COSTO POR COBERTURAS		0.00	0.00	0.00	0.00	0.00
9 6 1	APOYOS A INTERMEDIARIOS FINANCIEROS		0.00	0.00	0.00	0.00	0.00
9 6 2	APOYOS A AHORRADORES Y DEUDORES DEL SISTEMA FINANCIERO NACIONAL		0.00	0.00	0.00	0.00	0.00
9 9 0	ADEUDOS DE EJERCICIOS FISCALES ANTERIORES (ADEFAS)	1,999,999.98	3,999,999.96	5,999,999.94	5,662,724.69	162,100.44	337,275.25
9 9 1	ADEFAS	1,999,999.98	3,999,999.96	5,999,999.94	5,662,724.69	162,100.44	337,275.25
<b>TOTAL:</b>		<b>170,442,473.72</b>	<b>73,056,022.87</b>	<b>243,498,496.59</b>	<b>173,659,110.14</b>	<b>162,971,393.29</b>	<b>69,839,386.45</b>



# MUNICIPIO DE COLIMA, COL.

Sistema Integral de Contabilidad Gubernamental

## ESTADO ANALITICO DEL EJERCICIO DEL PRESUPUESTO DE EGRESOS DEL 1 DE ENERO AL 31 DE MARZO DE 2018

Análisis por: Tipo de Gasto

Clave Presupuestaria Descripción

TG	Apr Ene-Mar	AyR Ene-Mar	PrM Ene-Mar	Dev Ene-Mar	Pag Ene-Mar	SEje Ene-Mar
<b>1 GASTO CORRIENTE</b>	136,496,966.45	29,304,140.94	165,801,107.39	131,696,548.23	126,850,619.08	34,104,559.16
<b>2 GASTO DE CAPITAL</b>	8,358,755.73	38,985,866.60	47,344,622.33	12,967,988.89	12,626,825.44	34,376,633.44
<b>3 AMORTIZACION DE LA DEUDA Y DISMINUCION DE PASIVOS</b>	3,891,823.89	4,350,566.88	8,242,390.77	7,549,772.49	2,049,148.24	692,618.28
<b>4 PENSIONES Y JUBILACIONES</b>	21,694,927.65	415,448.45	22,110,376.10	21,444,800.53	21,444,800.53	665,575.57
<b>TOTAL:</b>	<b>170,442,473.72</b>	<b>73,056,022.87</b>	<b>243,498,496.59</b>	<b>173,659,110.14</b>	<b>162,971,393.29</b>	<b>69,839,386.45</b>

300





# MUNICIPIO DE COLIMA, COL.

## Sistema Integral de Contabilidad Gubernamental

### ESTADO ANALITICO DEL EJERCICIO DEL PRESUPUESTO DE EGRESOS DEL 1 DE ENERO AL 31 DE MARZO DE 2018

Análisis por: Clasificación Fundonal

Clave Presupuestaria Descripción  
Fin-Fun-SFun

	Apr Ene-Mar	AyR Ene-Mar	PrM Ene-Mar	Dev Ene-Mar	Pag Ene-Mar	SEJe Ene-Mar
<b>01 GOBIERNO</b>	<b>84,583,854.71</b>	<b>17,495,318.04</b>	<b>102,079,172.75</b>	<b>80,138,361.37</b>	<b>72,666,075.52</b>	<b>21,940,811.38</b>
01 LEGISLACION	5,523,190.37	96,000.00	5,619,190.37	5,179,530.61	5,095,530.61	439,659.76
01 LEGISLACION	5,523,190.37	96,000.00	5,619,190.37	5,179,530.61	5,095,530.61	439,659.76
03 COORDINACION DE LA POLITICA DE GOBIERNO	33,161,417.48	798,460.31	33,959,877.79	32,715,152.08	32,588,954.60	1,244,725.71
01 PRESIDENCIA / GUBERNATURA	4,845,647.83	348,383.98	5,194,031.81	4,761,664.30	4,635,466.82	432,367.51
04 FUNCION PUBLICA	22,456,697.94	415,448.45	22,872,146.39	22,204,394.92	22,204,394.92	667,751.47
09 OTROS	5,859,071.71	34,627.88	5,893,699.59	5,749,092.86	5,749,092.86	144,606.73
05 ASUNTOS FINANCIEROS Y HACENDARIOS	5,197,439.59	7,760,427.57	12,957,867.16	9,315,262.95	3,814,638.70	3,642,604.21
02 ASUNTOS HACENDARIOS	5,197,439.59	7,760,427.57	12,957,867.16	9,315,262.95	3,814,638.70	3,642,604.21
07 ASUNTOS DE ORDEN PUBLICO Y DE SEGURIDAD INTERIOR	12,276,611.98	224,287.06	12,500,899.04	11,527,747.96	11,467,587.36	973,151.08
02 PROTECCION CIVIL	288,019.69	112,310.20	400,329.89	367,641.51	332,672.22	32,688.38
03 OTROS ASUNTOS DE ORDEN PUBLICO Y SEGURIDAD	11,988,592.29	111,976.86	12,100,569.15	11,160,106.45	11,134,915.14	940,462.70
08 OTROS SERVICIOS GENERALES	28,425,195.29	8,616,143.10	37,041,338.39	21,400,667.77	19,699,364.25	15,640,670.62
01 SERVICIOS REGISTRALES, ADMINISTRATIVOS Y PATRIMONIALES	22,604,557.74	6,873,729.50	29,478,287.24	15,842,203.00	14,476,803.18	13,636,084.24
03 SERVICIOS DE COMUNICACION Y MEDIOS	1,542,153.00	615,810.25	2,157,963.25	1,001,960.49	963,785.49	1,156,002.76
05 OTROS	4,278,484.55	1,126,603.35	5,405,087.90	4,556,504.28	4,258,775.58	848,583.62
<b>02 DESARROLLO SOCIAL</b>	<b>76,372,685.99</b>	<b>50,301,367.59</b>	<b>126,674,053.58</b>	<b>80,554,908.46</b>	<b>78,744,477.45</b>	<b>46,119,145.12</b>
01 PROTECCION AMBIENTAL	39,243,159.10	5,967,528.18	45,210,687.28	37,262,672.06	37,056,535.27	7,948,015.22
01 ORDENACION DE DESECHOS	39,243,159.10	5,967,528.18	45,210,687.28	37,262,672.06	37,056,535.27	7,948,015.22
02 VIVIENDA Y SERVICIOS A LA COMUNIDAD	15,968,172.00	38,735,208.30	54,703,380.30	20,403,797.06	20,321,605.69	34,299,583.24
01 URBANIZACION	15,968,172.00	38,735,208.30	54,703,380.30	20,403,797.06	20,321,605.69	34,299,583.24
04 RECREACION, CULTURA Y OTRAS MANIFESTACIONES SOCIALES	8,331,573.94	2,884,049.12	11,215,623.06	9,263,801.31	9,210,238.11	1,951,821.75
01 DEPORTE Y RECREACION	2,999,968.37	164,677.34	3,164,645.71	2,797,448.63	2,764,680.23	367,197.08
02 CULTURA	5,331,605.57	2,719,371.78	8,050,977.35	6,466,352.68	6,445,557.88	1,584,624.67
06 PROTECCION SOCIAL	8,142,209.85	2,714,069.95	10,856,279.80	10,000,000.00	8,700,000.00	856,279.80
08 OTROS GRUPOS VULNERABLES	8,142,209.85	2,714,069.95	10,856,279.80	10,000,000.00	8,700,000.00	856,279.80
07 OTROS ASUNTOS SOCIALES	4,687,571.10	512.04	4,688,083.14	3,624,638.03	3,456,098.38	1,063,445.11
01 OTROS ASUNTOS SOCIALES	4,687,571.10	512.04	4,688,083.14	3,624,638.03	3,456,098.38	1,063,445.11
<b>03 DESARROLLO ECONOMICO</b>	<b>9,485,933.02</b>	<b>5,259,337.24</b>	<b>14,745,270.26</b>	<b>12,965,840.31</b>	<b>11,560,840.32</b>	<b>1,779,429.95</b>
01 ASUNTOS ECONOMICOS, COMERCIALES Y LABORALES EN GENERAL	8,133,468.38	5,243,931.99	13,377,400.37	11,960,693.03	10,560,693.03	1,416,707.34
01 ASUNTOS ECONOMICOS Y COMERCIALES EN GENERAL	8,133,468.38	5,243,931.99	13,377,400.37	11,960,693.03	10,560,693.03	1,416,707.34
02 AGROPECUARIA, SILVICULTURA, PESCA Y CAZA	1,352,464.64	15,405.25	1,367,869.89	1,005,147.28	1,000,147.29	362,722.61
01 AGROPECUARIA	1,352,464.64	15,405.25	1,367,869.89	1,005,147.28	1,000,147.29	362,722.61
<b>TOTAL:</b>	<b>170,442,473.72</b>	<b>73,056,022.87</b>	<b>243,498,496.59</b>	<b>173,659,110.14</b>	<b>162,971,393.29</b>	<b>69,839,386.45</b>