



Los sueños y anhelos de las personas serán la prioridad de nuestro gobierno.

**HONORABLE CABILDO DE COLIMA,
PRESENTE.**

LA COMISIÓN DE HACIENDA MUNICIPAL, integrada los CC. Regidores **L.E. OSCAR A. VALDOVINOS ANGUIANO, LIC. ESMERALDA CARDENAS SANCHEZ, LIC. GERMAN SANCHEZ ALVAREZ**, que suscriben el presente Dictamen, así como el **L.E. FRANCISCO JAVIER RODRIGUEZ GARCIA**, Síndico Municipal y el **LIC. HECTOR INSUA GARCIA**, Presidente Municipal, en cumplimiento a lo dispuesto por el Artículo 45, fracción IV, inciso b) de la Ley del Municipio Libre del Estado de Colima, y Artículos 8, fracción VII y 14, fracción V, de la Ley de Presupuesto, Contabilidad y Gasto Público Municipal, así como por los artículos 105, 106 y 109 del Reglamento del Gobierno Municipal de Colima, y:

CONSIDERANDO.

PRIMERO.- Que mediante memorándum **No S-53/2018**, de fecha 17 de Enero del año en curso, suscrito por el **ING. Francisco Santana Roldan**, Secretario del Ayuntamiento, fue turnado a ésta Comisión, el oficio **No. 02-TMC-537/2018**, suscrito por el Tesorero Municipal, mediante el cual presenta para su autorización y remisión al H. Congreso del Estado, la cuenta pública correspondiente al mes de Diciembre de 2017, con la finalidad de que se emita el dictamen respectivo.

SEGUNDO.- Que en cumplimiento a lo establecido por los artículos 72, fracciones IV de la Ley del Municipio Libre del Estado de Colima; 10, fracciones II y VII de la Ley de Presupuesto, Contabilidad y Gasto Público Municipal, el Tesorero Municipal, remitió al Secretario del Ayuntamiento mediante oficio No. 02-TMC-537/2018, la cuenta pública correspondiente al mes de Diciembre de 2017, para que en los términos de los artículos 45, fracción IV, inciso b) de la Ley del Municipio Libre del Estado de Colima, 8, fracción VII, de la Ley de Presupuesto, Contabilidad y Gasto Público Municipal y 8 de la Ley de Fiscalización Superior del Estado, se otorgue la autorización, remisión y dictamen de la misma.

TERCERO.- Que la Ley del Municipio Libre del Estado de Colima, en su artículo 45, fracción IV, Inciso b), establece entre las facultades y obligaciones del Ayuntamiento, la de remitir mensualmente al Congreso, a más tardar el día 15, la cuenta detallada de los ingresos y egresos habidos en el mes anterior.

CUARTO. Que de conformidad con el contenido del artículo 7 de la Ley de Fiscalización Superior del Estado de Colima, la cuenta pública mensual, corresponde al reporte de la gestión financiera, como parte integral de la cuenta pública anual, que rinden los municipios. Documento que deberán contener: el detalle de los ingresos recaudados, así



como el registro de los egresos ejercidos de conformidad con el presupuesto anual; el estado de situación financiera, y el estado analítico de activos, pasivos y deuda.

Que derivado del análisis realizado por la Comisión de Hacienda y Síndico Municipal al Estado de situación Financiera al 31 de Diciembre de 2017, se observa:

ESTADO DE SITUACIÓN FINANCIERA AL 31 DE DICIEMBRE DE 2017.

ACTIVO

El saldo total del Activo al 31 de Diciembre asciende a \$ 908'716,807.10, integrado por los importes de \$100'917,160.87 y \$807'799,646.23, que corresponden al Activo Circulante y Activo No Circulante, respectivamente.

La integración del Activo Circulante se describe a continuación:

ACTIVO CIRCULANTE

El saldo total del Activo Circulante es de \$100'917,160.87, saldo que se integra por:

- a).- La cuenta de Efectivo, que registra un saldo de \$36,500.00, que corresponde a los fondos de cajas chicas en Tesorería.
- b).- La cuenta de Bancos/Tesorería se registra un saldo de \$51'827,009.80, mismo que se integra por los saldos en cuentas bancarias en favor del Ayuntamiento, tanto de recursos propios, como de los recursos provenientes las participaciones y aportaciones del Ramo 33, así como por otros fondos federales y recursos convenidos con el Gobierno del Estado y la Federación:

FUENTE DE FINANCIAMIENTO	SALDO
	DICIEMBRE
RECURSOS PROPIOS	\$ -2,087,725.92
FAIS	\$ 11,706,377.27
FORTAMUN	\$ -1,361,625.19
RECURSOS FEDERALES	\$ 40,914,140.93
TOTAL	\$ 51'827,009.80

La integración del saldo en cuentas bancaria del FAIS (Fondo de Aportaciones para la Infraestructura Municipal, también conocido como Fondo 3), reporta, que corresponde a las aportaciones 2017 la cantidad de \$11,445,405.23, y el resto a otros ejercicio fiscales y saldo de crédito.

El saldo bancario por los recursos del FORTAMUN (Fondo para el Fortalecimiento a Municipios, también conocido como fondo IV), es de -1'361,625.19.



Los sueños y anhelos de las personas serán la prioridad de nuestro gobierno.

los importe de las cuentas bancarias correspondientes a las aportaciones INADEM que en conjunto suma la cantidad de \$2'150,734.40, para aplicarse en desarrollar e implementar de los programas licencias de funcionamiento, construcción y de impacto regulatorio.

Para el Fondo de Desarrollo Regional 2017, se mantiene un saldo de \$ 2'317,266.03, para la ejecución de la obra de la remodelación de la glorieta monumental

Para los fondos Fortalecimiento Financiero 2017 y Fortalecimiento Financiero para la Inversión 4 2017, se registran los saldos de \$ 5'090,640.05 y \$29'672,383.49, respectivamente.

c).- La cuenta de Inversiones Temporales (Hasta 3 Meses), presenta un saldo de \$41,597.85.

d).- El saldo de "Cuentas por Cobrar a Corto Plazo", es de \$ 43'391,485.07 (43'976,049.01), con la siguiente integración

CUENTA	SALDO	
	NOVIEMBRE	DICIEMBRE
Cuentas por cobrar a empleados y funcionarios	\$ 146,320.8	\$ 49,072.23
Otras cuentas por cobrar	0.00	0.00
Cuentas por cobrar a terceros	609,437.19	676,277.08
Documentos por cobrar	503,755.51	503,755.51
CUENTAS POR COBRAR RELLENO SANITARIO	42,716,535.42	45,162,380.25
Cuentas por Cobrar a Corto Plazo	\$ 43'976,049.01	\$ 43'391,485.07

e).- Deudores Diversos por Cobrar a Corto Plazo, muestra un saldo de \$1'987,438.17.

f).- Deudores por Anticipos de Tesorería a Corto Plazo, presenta un saldo de \$37,356.30.

g).- La cuenta Otros derechos a Recibir Efectivo o Equivalentes a Corto Plazo, muestra un saldo de \$91,845.85.

h).- Anticipos a Proveedores por Adquisiciones de Bienes y Prestación de Servicios a corto plazo presenta un saldo de \$0.00.

i).- Anticipos a Contratistas por Obras Públicas a Corto Plazo, cuenta que presenta un saldo de \$74,010.60.



j).- La cuenta Almacén de Materiales y Suministros de Consumo, muestran un saldo de \$429,872.23.

ACTIVO NO CIRCULANTE

El saldo total del Activo No Circulante reportado en el Estado de Situación Financiera es de \$ **807'799,646.23**, que se integra como se presenta a continuación:

El saldo del Activo No Circulante se integra por:

- a).- La cuenta de Terrenos, que consigna un importe de \$594'602,706.67.
- b).- La cuenta de Edificios no Habitacionales, registra un saldo de \$53'216,926.36
- c).- La cuenta de Construcciones en Procesos en Bienes de Dominio Público, registra un saldo de \$ 57'784,951.38.
- d).- La cuenta de Construcciones en Procesos en Bienes Propios, registra un saldo de \$2'075,073.77.
- e).- Otros Bienes Inmueble presenta un saldo de \$ 187,037.00
- f).- La cuenta de Mobiliario y Equipo de Administración, presenta un saldo de \$37'865,772.50.
- g).- La cuenta de Mobiliario y Equipo Educativo y Recreativo, presenta un saldo de \$1'018,888.25.
- h).- La cuenta de Equipo e Instrumenta Medico y de Laboratorio, presenta un saldo \$600,070.27
- i).- La cuenta de Equipo de Transporte, presenta un saldo de \$30'312,691.74.
- j).- La cuenta de Equipo de Defensa y Seguridad, presenta un saldo de \$180,326.54.
- k).- La cuenta de Maquinaria, Otros Equipos y Herramientas, presenta un saldo de \$24'684,990.64.
- l).- La cuenta de Software, presenta un saldo de \$2'860,556.11.
- m).- La cuenta de Estudios, Formulación y Evaluación de Proyectos, presenta un saldo de \$1'060,389.40.

PASIVO.

El saldo total del Pasivo al 31 de Diciembre de 2017, asciende a \$190'587,815.94, integrado por los importes de \$184'531,934.94 y \$6'055,881.00, que corresponden al Pasivo Circulante y Pasivo No Circulante, respectivamente.



Los sueños y anhelos de las personas serán la prioridad de nuestro gobierno.

La integración del pasivo Circulante se describe a continuación:

PASIVO CIRCULANTE.

El saldo total del Pasivo Circulante reportado en el Estado de Situación Financiera al 31 de Diciembre de 2017, es de **\$184'531,934.94**, su integración se muestra a continuación:

- a).- La cuenta de Servicios Personales por Pagar a Corto Plazo, muestra un saldo de \$88'569,597.34, cifra que muestra un incremento respecto del mes anterior, este saldo se integra por:

CUENTA	SALDO	
	NOVIEMBRE	DICIEMBRE
PERSONAL CONFIANZA HONORARIOS Y SPV	\$ 174,444.57	\$ 130,709.52
POR LAS CUOTAS Y APORTACIONES A LA DIRECCIÓN DE PENSIONES CIVILES DEL ESTADO MUNICIPIO DE COLIMA, COL.	\$ 84,559,301.26	\$ 88,243,186.68
SERVICIOS PERSONALES POR PAGAR A CORTO PLAZO	\$ 919,179.48	\$ 195,701.14
	\$ 85'654,375.31	\$ 88'569,597.34

- b).- Proveedores por Pagar a Corto Plazo, muestra un saldo de \$ 11'621,483.22.
- c).- Contratistas por Obras Publicas por Pagar a Corto Plazo, muestra un saldo de \$ 11'749,342.33.
- d).- El saldo de la cuenta de Participaciones y Aportaciones por Pagar a Corto Plazo es de \$1'038,033.97, por la retención del 5% de pensiones a JUBILADOS Y PENSIONADOS.
- e).- La cuenta de Transferencia Otorgadas por pagar a Corto Plazo muestra un saldo de \$ 3'983,398.14
- f).- Retenciones y Contribuciones por Pagar a Corto Plazo, tiene un saldo de \$29'449,968.04, mismo que es superior al registrado el mes anterior en \$6'495,787.38.
- g).- Devoluciones de la Ley de Ingresos por Pagar a Corto Plazo, esta cuenta tiene un saldo de \$71,077.42
- h).- Otras cuentas por pagar a corto plazo muestra un saldo de \$32,600.58.



- i).- Porción a Corto Plazo de la Deuda Pública Interna, muestra un saldo de \$0.00.
- i).- Ingresos Cobrados por Anticipado a Corto Plazo, esta cuenta tiene un saldo de \$35'000,000.04
- j).- Fondo en Garantía a Corto Plazo, con un saldo de \$2'632,204.19.
- l).- Otros Pasivos Circulantes, esta cuenta tiene un saldo de \$384,229.67.

PASIVO NO CIRCULANTE

El saldo total del Pasivo no Circulante reportado en el Estado de Situación Financiera, es de \$ 6'055,881.00, del que corresponde a la cuenta de Crédito BANOBRAS FAIS 30089/2016-2018 (LINEA 9'986,115.65) por \$3'743,132.57 y Crédito BANOBRAS 12990 /2017 por \$2'312,748.43

QUINTO.- Que el importe total de ingresos registrados por recaudación en el periodo Enero-Diciembre es de \$662'400,945.18, mismo que se detalla por fuente de ingreso en el cuadro siguiente:

INGRESOS RECAUDADOS DE ENERO A DICIEMBRE DE 2017
(Pesos)

FUENTE DE INGRESO	Ley de Ingresos	Recaudado a Enero-Diciembre	%
IMPUESTOS	115'271,288.66	125'492,270.66	108.86
DERECHOS	73'727,372.44	78'279,230.78	106.17
PRODUCTOS DE TIPO CORRIENTE	23'857,977.43	4'900,487.04	20.54
APROVECHAMIENTOS DE TIPO CORRIENTE	20'787,169.72	22'697,516.30	109.19
PARTICIPACIONES FEDERALES	253'235,353.92	264'075,189.88	104.28
APORTACIONES FEDERALES RAMO 33	115'920,780.00	115'937,480.00	100.01
CONVENIOS	0.00	49'991,785.64	
TRANSFERENCIAS, ASIGNACIONES, SUBSIDIOS Y OTRAS AYUDAS	0.00	1'026,984.88	
TOTAL	602'799,942.17	662'400,945.18	109.88

SEXTO.- Que los egresos acumulados devengados al mes de Diciembre, fueron por un importe de \$684'734,765.97.



Los sueños y anhelos de las personas serán la prioridad de nuestro gobierno.

Su aplicación se describe en el siguiente cuadro:

Capítulo de Gasto	Presupuesto Anual	Devengado Enero-Diciembre	%
SERVICIOS PERSONALES	\$ 330'007,114.11	\$ 325'153,795.03	98.52
MATERIALES Y SUMINISTROS	40'556,685.00	33'621,119.46	82.89
SERVICIOS GENERALES	54'896,052.96	94'197,120.42	171.59
TRANSFERENCIAS, ASIGNACIONES, SUBSIDIOS Y OTRAS AYUDAS	138'989,212.15	158'724,259.34	114.19
BIENES MUEBLES, INMUEBLES E INTANGIBLES	5'359,000.08	7'435,629.87	138.75
INVERSION PUBLICA	25'619,145.16	59'860,025.15	233.65
INVERSIONES FINANCIERAS Y OTRAS PROVISIONES	999,999.96	0.00	0
DEUDA PUBLICA	6'372,732.78	5'742,816.70	90.11
TOTAL	\$ 602'799,942.20	\$ 684'734,765.97	113.59

SÉPTIMO.- Que de conformidad a lo establecido en el artículo 8 de la Ley de Fiscalización Superior para el Estado, la remisión de la cuenta pública mensual, no impide que los órganos Fiscalizadores del Municipio y del Estado puedan proceder en la determinación y fincamiento de responsabilidades a los servidores públicos que incurran en ellas, en tal sentido esta Comisión de Hacienda reconoce que la Contraloría Municipal, como órgano de control interno podrá fincar responsabilidades si derivado de sus revisiones, determina faltas a los preceptos legales, de uso y administración de la Hacienda Pública Municipal. Ya que en el presente dictamen solo se describen y analizan los saldo de las cuentas del estado de situación financiera, así como de las cuentas de ingresos y egresos, y no corresponden a la revisión documental, legal y administrativa ni son el resultado de auditoria de los movimiento y operaciones financieras y contables.

Por lo anteriormente expuesto y fundado, esta Comisión, tiene a bien presentar a la consideración de este H. Cabildo el siguiente:

A C U E R D O :

PRIMERO.- Que es de aprobarse y se aprueba el presente dictamen de remisión de los resultados de la cuenta pública mensual correspondiente a Diciembre de 2017, la cual se adjunta al presente dictamen, de conformidad a los artículos 45, fracción IV, Inciso b) de la Ley del Municipio Libre para el Estado de Colima, Artículos 8, fracción VII y 14, fracción V, de la Ley de Presupuesto, Contabilidad y Gasto Público Municipal y 8 de la Ley de Fiscalización Superior del Estado.




Los sueños y anhelos de las personas serán la prioridad de nuestro gobierno.

SEGUNDO.- Que una vez aprobado el presente dictamen se autorice la remisión, por conducto del Presidente Municipal, al H. Congreso del Estado, para los efectos de su revisión y fiscalización correspondientes.

Dado en el Recinto Oficial de Cabildo, el día 26 de febrero del 2018.

Atentamente.
LA COMISIÓN DE HACIENDA MUNICIPAL.




L.E. OSCAR A. VALDOVINOS ANGUIANO.
Regidor Presidente.




L.E. FRANCISCO J. RODRIGUEZ GARCIA
Síndico Municipal y Secretario.



LIC. ESMERALDA CÁRDENAS SÁNCHEZ.
Regidora Secretaria.



LIC. GERMAN SANCHEZ ALVAREZ.
Regidor Secretario



M.C. HECTOR INSUA GARCIA
Presidente Municipal y Secretario

LA PRESENTE HOJA DE FIRMAS CORRESPONDE AL DICTAMEN QUE APRUEBA LA REMISIÓN DE LOS RESULTADOS DE LA CUENTA PÚBLICA MENSUAL CORRESPONDIENTE A DICIEMBRE DE 2017, LA CUAL SE ADJUNTA AL PRESENTE DICTAMEN, DE CONFORMIDAD A LOS ARTÍCULOS 45, FRACCIÓN IV, INCISO B) DE LA LEY DEL MUNICIPIO LIBRE PARA EL ESTADO DE COLIMA, ARTÍCULOS 8, FRACCIÓN VII Y 14, FRACCIÓN V, DE LA LEY DE PRESUPUESTO, CONTABILIDAD Y GASTO PÚBLICO MUNICIPAL Y 8 DE LA LEY DE FISCALIZACIÓN SUPERIOR DEL ESTADO AL H. CONGRESO DEL ESTADO, PARA SU FISCALIZACIÓN SUPERIOR. A CELEBRARSE EN SESIÓN EXTRAORDINARIA DE CABILDO EL DÍA 26 DE FEBRERO DEL 2018.



**UNIDOS
POR COLIMA**
H. AYUNTAMIENTO DE COLIMA 2015 - 2018

SECRETARIA

G. Torres Quintero No. 85 Colima, Col. C.P. 28000
Tel. 316-3830



Los sueños y anhelos de las personas serán la prioridad de nuestro gobierno.

MEMORANDUM N° S-53/2018.

LIC. OSCAR A. VALDOVINOS ANGUIANO,
Presidente de la Comisión de Hacienda Municipal,
Presente.

Por este conducto, remito a usted Oficio N° 02-TMC-537/2018, suscrito por el M.C. Eduardo Camarena Berra, Tesorero Municipal, mediante la cual hace llegar para su autorización y remisión al H. Congreso del Estado, la Cuenta Pública Mensual del mes de Diciembre de 2017, en los términos del Artículo 45 fracción IV inciso b) de la Ley del Municipio Libre del Estado de Colima, y 8 fracción VII de la Ley de Presupuesto, Contabilidad y Gasto Público Municipal y el Artículo 8 de la Ley de Fiscalización Superior del Estado.


Lo anterior para que la Comisión que usted Preside, emita el dictamen que considere deberá ser presentado al Pleno del Cabildo.

Sin otro particular, reciba un cordial saludo.

Atentamente,
Colima, Col., 17 de enero de 2018.
EL SECRETARIO DEL H. AYUNTAMIENTO,

ING. FRANCISCO SANTANA ROLDAN.

H. Ayuntamiento de Colima
SECRETARIA



c.c.p. Lic. Héctor Insúa García.- Secretario de la Comisión de Hacienda Mpal.-
c.c.p. Lic. Francisco Javier Rodríguez García.- Secretario de la Comisión de Hacienda Mpal.-
c.c.p. Lic. Germán Sánchez Álvarez.- Secretario de la Comisión de Hacienda Mpal.-
c.c.p. Lic. Esmeralda Cárdenas Sánchez.- Secretaria de la Comisión de la Comisión de Hacienda Mpal.
FSR*lore



Los sueños y anhelos de las personas serán la prioridad de nuestro gobierno.

OFICIO No. 02-TMC-537/2018

ING. FRANCISCO SANTANA ROLDAN,
Secretario del H. Ayuntamiento,
Presente.

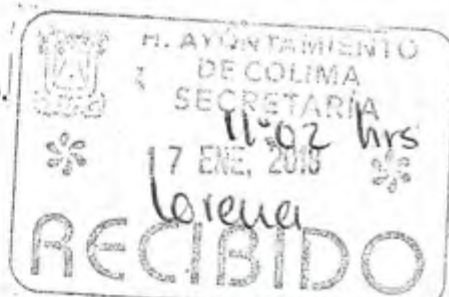
Por medio del presente me dirijo a usted para informar que en cumplimiento a lo establecido por el Artículo 72, fracción VI de la Ley del Municipio Libre del Estado de Colima, así como del artículo 10, fracción II y VII de la Ley de Presupuesto, Contabilidad y Gasto Público Municipal, así para que en la siguiente sesión de cabildo se anexe el siguiente punto en el orden del día, **Proyecto de Cuenta Pública Mensual de Diciembre 2017**, para que se presente a la Comisión de Hacienda Municipal en los términos del artículo 45 fracción IV inciso b) de la Ley del Municipio Libre del Estado de Colima, y 8 fracción VII de la Ley de Presupuesto, Contabilidad y Gasto Público Municipal; asimismo, el artículo 8 de la Ley de Fiscalización Superior del Estado.

Sin otro particular por el momento, aprovecho la ocasión para enviarle un cordial saludo.



Atentamente
SUFRAGIO EFECTIVO. NO REELECCION
Colima, Col., a 10 de Enero de 2018
EL TESORERO MUNICIPAL
H. AYUNTAMIENTO
DE COLIMA
TESORERIA MUNICIPAL
[Signature]
M.C. EDUARDO CAMARENA BERRA

C.C.P. ARCHIVO.
ECB*AAOA*yssc





**UNIDOS
POR COLIMA**
H. AYUNTAMIENTO DE COLIMA 2015 - 2018



CUENTA PÚBLICA MENSUAL DICIEMBRE 2017





**UNIDOS
POR COLIMA**
H. AYUNTAMIENTO DE COLIMA 2015 - 2018



INFORMACION CONTABLE

- 1.1 Estado de Situación Financiera
- 1.2 Estado de Actividades
- 1.3 Estado de Flujo Efectivo
- 1.4 Estado de Analítico de la Deuda y otros Pasivos
- 1.5 Notas a los Estados Financieros

INFORMACION PRESUPUESTAL

- 2.1 Estado Analítico de Ingresos
 - a) Rubro de Ingreso
 - b) Fuente y Origen
- 2.2 Estado Analítico del Ejercicio del Presupuesto de Egresos
 - c) Administrativa
 - d) Por objeto del gasto
 - e) Tipo de Gasto
 - f) Funcional





**UNIDOS
POR COLIMA**
H. AYUNTAMIENTO DE COLIMA 2015 - 2018



INFORMACION CONTABLE





MUNICIPIO DE COLIMA, COL.
Sistema Integral de Contabilidad Gubernamental
ESTADO DE SITUACION FINANCIERA
AL 31 DE DICIEMBRE DE 2017

Descripción de la Cuenta	Importe
ACTIVO	
ACTIVO CIRCULANTE	
<i>EFFECTIVO Y EQUIVALENTES</i>	
EFFECTIVO	36,500.00
BANCOS/TESORERIA	51,827,009.80
INVERSIONES TEMPORALES (HASTA 3 MESES)	41,597.85
<i>DERECHOS A RECIBIR EFFECTIVO O EQUIVALENTES</i>	
CUENTAS POR COBRAR A CORTO PLAZO	46,391,485.07
DEUDORES DIVERSOS POR COBRAR A CORTO PLAZO	1,987,483.17
DEUDORES POR ANTICIPOS DE TESORERIA A CORTO PLAZO	37,356.30
OTROS DERECHOS A RECIBIR EFFECTIVO O EQUIVALENTES A CORTO PLAZO	91,845.85
<i>DERECHOS A RECIBIR BIENES O SERVICIOS</i>	
ANTICIPO A CONTRATISTAS POR OBRAS PÚBLICAS A CORTO PLAZO	74,010.60
<i>ALMACÉN</i>	
ALMACEN DE MATERIALES Y SUMINISTROS DE CONSUMO	429,872.23
TOTAL ACTIVO CIRCULANTE	100,917,160.87
ACTIVO NO CIRCULANTE	
<i>BIENES INMUEBLES, INFRAESTRUCTURA Y CONSTRUCCIONES EN PROCESO</i>	
TERRENOS	594,602,706.67
EDIFICIOS NO HABITACIONALES	53,216,926.36
CONSTRUCCIONES EN PROCESO EN BIENES DE DOMINIO PÚBLICO	57,784,951.38
CONSTRUCCIONES EN PROCESO EN BIENES PROPIOS	2,075,073.77
OTROS BIENES INMUEBLES	187,037.00
<i>BIENES MUEBLES</i>	
MOBILIARIO Y EQUIPO DE ADMINISTRACIÓN	37,865,772.50
MOBILIARIO Y EQUIPO EDUCACIONAL Y RECREATIVO	1,018,888.25
EQUIPO E INSTRUMENTAL MÉDICO Y DE LABORATORIO	600,070.27
EQUIPO DE TRANSPORTE	30,312,691.74
EQUIPO DE DEFENSA Y SEGURIDAD	180,326.54
MAQUINARIA, OTROS EQUIPOS Y HERRAMIENTAS	24,684,990.64
<i>ACTIVOS INTANGIBLES</i>	
SOFTWARE	2,860,556.11
OTROS ACTIVOS INTANGIBLES	1,349,265.60
<i>ACTIVOS DIFERIDOS</i>	
ESTUDIOS, FORMULACIÓN Y EVALUACIÓN DE PROYECTOS	1,060,389.40
TOTAL ACTIVO NO CIRCULANTE	807,799,646.23
TOTAL ACTIVO	908,716,807.10
PASIVO	
PASIVO CIRCULANTE	
<i>CUENTAS POR PAGAR A CORTO PLAZO</i>	
SERVICIOS PERSONALES POR PAGAR A CORTO PLAZO	88,569,597.34
PROVEEDORES POR PAGAR A CORTO PLAZO	11,621,483.22
CONTRATISTAS POR OBRAS PÚBLICAS POR PAGAR A CORTO PLAZO	11,749,342.33
PARTICIPACIONES Y APORTACIONES POR PAGAR A CORTO PLAZO	1,038,033.97
TRANSFERENCIAS OTORGADAS POR PAGAR A CORTO PLAZO	3,983,398.14
RETENCIONES Y CONTRIBUCIONES POR PAGAR A CORTO PLAZO	29,449,968.04
DEVOLUCIONES DE LA LEY DE INGRESO POR PAGAR A CORTO PLAZO	71,077.42

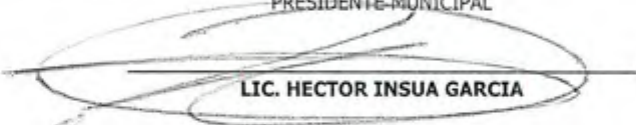
"BAJO PROTESTA DE DECIR VERDAD DECLARAMOS QUE LOS ESTADOS FINANCIEROS Y SUS NOTAS, SON RAZONABLEMENTE CORRECTOS Y SON REPOSABILIDAD DEL EMISOR"



MUNICIPIO DE COLIMA, COL.
Sistema Integral de Contabilidad Gubernamental
ESTADO DE SITUACION FINANCIERA
AL 31 DE DICIEMBRE DE 2017

Descripción de la Cuenta	Importe
OTRAS CUENTAS POR PAGAR A CORTO PLAZO	32,600.58
<i>PASIVOS DIFERIDOS A CORTO PLAZO</i>	
INGRESOS COBRADOS POR ADELANTADO A CORTO PLAZO	35,000,000.04
<i>FONDOS Y BIENES DE TERCEROS EN GARANTÍA Y/O ADMINISTRACIÓN A CORTO PLAZO</i>	
FONDOS EN GARANTÍA A CORTO PLAZO	2,632,204.19
<i>OTROS PASIVOS A CORTO PLAZO</i>	
OTROS PASIVOS CIRCULANTES	384,229.67
TOTAL PASIVO CIRCULANTE	184,531,934.94
PASIVO NO CIRCULANTE	
<i>DOCUMENTOS POR PAGAR A LARGO PLAZO</i>	
CREDITOS BANCARIOS	6,055,881.00
TOTAL PASIVO NO CIRCULANTE	6,055,881.00
TOTAL PASIVO	190,587,815.94
HACIENDA PUBLICA/ PATRIMONIO	
HACIENDA PUBLICA/ PATRIMONIO CONTRIBUIDO	
<i>ACTUALIZACIÓN DE LA HACIENDA PÚBLICA/ PATRIMONIO</i>	48,357,949.33
TOTAL HACIENDA PUBLICA/ PATRIMONIO CONTRIBUIDO	48,357,949.33
HACIENDA PUBLICA/ PATRIMONIO GENERADO	
<i>RESULTADO DEL EJERCICIO (AHORRO/DESAHORRO)</i>	50,399,173.51
<i>RESULTADOS DE EJERCICIOS ANTERIORES</i>	-15,636,621.41
<i>REVALÚOS</i>	635,008,489.73
TOTAL HACIENDA PUBLICA/ PATRIMONIO GENERADO	669,771,041.83
TOTAL HACIENDA PUBLICA/ PATRIMONIO	718,128,991.16
TOTAL PASIVO Y HACIENDA PUBLICA/ PATRIMONIO	908,716,807.10


PRESIDENTE-MUNICIPAL


LIC. HECTOR INSUA GARCIA

TESORERO MUNICIPAL


M.C. EDUARDO CAMARENA BERRA

DIRECTOR DE EGRESOS Y CONTABILIDAD


LIC. MARCO ANTONIO SALAS MORENO



MUNICIPIO DE COLIMA, COL.
Sistema Integral de Contabilidad Gubernamental
ESTADO DE ACTIVIDADES
DEL 1 DE ENERO AL 31 DE DICIEMBRE DE 2017

Descripción de la Cuenta	Importe
INGRESOS	
INGRESOS DE GESTIÓN	
<i>IMPUESTOS</i>	
IMPUESTO SOBRE LOS INGRESOS	862,620.60
IMPUESTOS SOBRE EL PATRIMONIO	94,834,384.00
IMPUESTO SOBRE LA PRODUCCIÓN, EL CONSUMO Y LAS TRANSACCIONES	25,088,540.77
ACCESORIOS	4,706,725.29
<i>DERECHOS</i>	
DERECHOS POR EL USO, GOCE, APROVECHAMIENTO O EXPLOTACIÓN DE BIENES DE DOMINIO PÚBLICO	2,597,711.71
DERECHOS POR PRESTACIÓN DE SERVICIOS	50,649,847.91
ACCESORIOS	709,363.45
OTROS DERECHOS	24,322,307.71
<i>PRODUCTOS DE TIPO CORRIENTE</i>	
PRODUCTOS DERIVADOS DEL USO Y APROVECHAMIENTO DE BIENES NO SUJETOS A RÉGIMEN DE DOMINIO PÚBLICO	4,252,949.56
OTROS PRODUCTOS QUE GENERAN INGRESOS CORRIENTES	647,537.48
<i>APROVECHAMIENTOS DE TIPO CORRIENTE</i>	
MULTAS	7,348,255.88
OTROS APROVECHAMIENTOS	15,349,260.42
TOTAL INGRESOS DE GESTIÓN	231,369,504.78
PARTICIPACIONES, APORTACIONES, TRANSFERENCIAS, ASIGNACIONES, SUBSIDIOS Y OTRAS AYUDAS	
<i>PARTICIPACIONES Y APORTACIONES</i>	
PARTICIPACIONES	264,075,189.88
APORTACIONES	115,937,480.00
CONVENIOS	49,991,785.64
<i>TRANSFERENCIAS, ASIGNACIONES, SUBSIDIOS Y OTRAS AYUDAS</i>	
SUBSIDIOS Y SUBVENCIONES	1,024,983.88
AYUDAS SOCIALES	2,001.00
TOTAL PARTICIPACIONES, APORTACIONES, TRANSFERENCIAS, ASIGNACIONES, SUBSIDIOS Y OTRAS AYUDAS	431,031,440.40
TOTAL INGRESOS	662,400,945.18
GASTOS Y OTRAS PÉRDIDAS	
GASTOS DE FUNCIONAMIENTO	
<i>SERVICIOS PERSONALES</i>	
REMUNERACIONES AL PERSONAL DE CARÁCTER PERMANENTE	119,681,879.30
REMUNERACIONES AL PERSONAL DE CARÁCTER TRANSITORIO	32,753,062.03
REMUNERACIONES ADICIONALES Y ESPECIALES	70,521,600.95
SEGURIDAD SOCIAL	24,199,785.83
OTRAS PRESTACIONES SOCIALES Y ECONOMICAS	77,997,466.92
<i>MATERIALES Y SUMINISTROS</i>	
MATERIALES DE ADMINISTRACION, EMISION DE DOCUMENTOS Y ARTICULOS OFICIALES	4,476,915.39
ALIMENTOS Y UTENSILIOS	894,866.02
MATERIAS PRIMAS Y MATERIALES DE PRODUCCION Y COMERCIALIZACION	11,190.06
MATERIALES Y ARTICULOS DE CONSTRUCCION Y DE REPARACION	3,372,649.47
PRODUCTOS QUIMICOS, FARMACEUTICOS Y DE LABORATORIO	308,131.51

BAJO PROTESTA DE DECIR VERDAD DECLARAMOS QUE LOS ESTADOS FINANCIEROS Y SUS NOTAS, SON RAZONABLEMENTE CORRECTOS Y SON REPOSABILIDAD DEL EMISOR



MUNICIPIO DE COLIMA, COL.
 Sistema Integral de Contabilidad Gubernamental
ESTADO DE ACTIVIDADES
DEL 1 DE ENERO AL 31 DE DICIEMBRE DE 2017

Descripción de la Cuenta	Importe
COMBUSTIBLES, LUBRICANTES Y ADITIVOS	18,477,540.85
VESTUARIO, BLANCOS, PRENDAS DE PROTECCION Y ARTICULOS DEPORTIVOS	2,407,089.11
MATERIALES Y SUMINISTROS PARA SEGURIDAD	1,197,446.95
HERRAMIENTAS, REFACCIONES Y ACCESORIOS MENORES	2,218,236.69
<i>SERVICIOS GENERALES</i>	
SERVICIOS BÁSICOS	47,618,532.95
SERVICIOS DE ARRENDAMIENTO	693,582.21
SERVICIOS PROFESIONALES, CIENTÍFICOS Y TÉCNICOS Y OTROS SERVICIOS	5,862,375.43
SERVICIOS FINANCIEROS, BANCARIOS Y COMERCIALES	6,451,252.49
SERVICIOS DE INSTALACION, REPARACION, MANTENIMIENTO Y CONSERVACION	10,833,663.05
SERVICIOS DE COMUNICACION SOCIAL Y PUBLICIDAD	2,426,089.50
SERVICIOS DE TRASLADO Y VIATICOS	443,405.74
SERVICIOS OFICIALES	10,706,617.21
OTROS SERVICIOS GENERALES	9,161,601.84
TOTAL GASTOS DE FUNCIONAMIENTO	452,714,981.50
TRANSFERENCIAS, ASIGNACIONES, SUBSIDIOS Y OTRAS AYUDAS	
<i>TRANSFERENCIAS INTERNAS Y ASIGNACIONES AL SECTOR PÚBLICO</i>	
TRANSFERENCIAS INTERNAS AL SECTOR PÚBLICO	67,484,695.07
<i>AYUDAS SOCIALES</i>	
AYUDAS SOCIALES A PERSONAS	11,898,434.52
BECAS	58,689.04
AYUDAS SOCIALES A INSTITUCIONES	500,000.00
<i>PENSIONES Y JUBILACIONES</i>	
JUBILACIONES	78,782,440.71
TOTAL TRANSFERENCIAS, ASIGNACIONES, SUBSIDIOS Y OTRAS AYUDAS	158,724,259.34
INTERESES, COMISIONES Y OTROS GASTOS DE LA DEUDA PÚBLICA	
<i>INTERESES DE LA DEUDA PUBLICA</i>	
INTERESES DE LA DEUDA PÚBLICA INTERNA	562,530.83
TOTAL INTERESES, COMISIONES Y OTROS GASTOS DE LA DEUDA PÚBLICA	562,530.83
TOTAL GASTOS Y OTRAS PÉRDIDAS	612,001,771.67
RESULTADO DEL EJERCICIO (AHORRO/DESAHORRO)	50,399,173.51

BAJO PROTESTA DE DECIR VERDAD DECLARAMOS QUE LOS ESTADOS FINANCIEROS Y SUS NOTAS, SON RAZONABLEMENTE CORRECTOS Y SON REPOSABILIDAD DEL EMISOR



MUNICIPIO DE COLIMA, COL.
Sistema Integral de Contabilidad Gubernamental
ESTADO DE FLUJOS DE EFECTIVO
DEL 1 DE ENERO AL 31 DE DICIEMBRE DE 2017

Descripción de la Cuenta	Total
FLUJOS DE EFECTIVO DE LAS ACTIVIDADES DE OPERACION	
ORIGEN	662,400,945.18
IMPUESTOS	125,492,270.66
DERECHOS	78,279,230.78
PRODUCTOS DE TIPO CORRIENTE	4,900,487.04
APROVECHAMIENTOS DE TIPO CORRIENTE	22,697,516.30
PARTICIPACIONES Y APORTACIONES	430,004,455.52
TRANSFERENCIAS, ASIGNACIONES, SUBSIDIOS Y OTRAS AYUDAS	1,026,984.88
APLICACION	612,001,771.67
SERVICIOS PERSONALES	325,153,795.03
MATERIALES Y SUMINISTROS	33,364,066.05
SERVICIOS GENERALES	94,197,120.42
TRANSFERENCIAS INTERNAS Y ASIGNACIONES AL SECTOR PÚBLICO	67,484,695.07
AYUDAS SOCIALES	12,457,123.56
PENSIONES Y JUBILACIONES	78,782,440.71
INTERESES DE LA DEUDA PUBLICA	562,530.83
FLUJOS NETOS DE EFECTIVO POR ACTIVIDADES DE OPERACION	50,399,173.51
FLUJOS DE EFECTIVO DE LAS ACTIVIDADES DE INVERSION	
ORIGEN	19,307,949.22
BIENES INMUEBLES, INFRAESTRUCTURA Y CONSTRUCCIONES EN PROCESO	15,352,430.47
BIENES MUEBLES	3,739,848.51
OTROS ORIGENES DE INVERSION	215,670.24
APLICACION	93,619,335.64
BIENES INMUEBLES, INFRAESTRUCTURA Y CONSTRUCCIONES EN PROCESO	75,212,455.62
BIENES MUEBLES	5,925,136.68
OTRAS APLICACIONES DE INVERSION	12,481,743.34
FLUJOS NETOS DE EFECTIVO POR ACTIVIDADES DE INVERSION	-74,311,386.42
FLUJOS DE EFECTIVO DE LAS ACTIVIDADES DE FINANCIAMIENTO	
ORIGEN	651,371,035.94
ENDEUDAMIENTO NETO	12,942,887.16
- INTERNO	12,942,887.16
- EXTERNO	0.00
OTROS ORIGENES DE FINANCIAMIENTO	638,428,148.78
APLICACION	608,707,918.70

BAJO PROTESTA DE DECIR VERDAD DECLARAMOS QUE LOS ESTADOS FINANCIEROS Y SUS NOTAS, SON RAZONABLEMENTE CORRECTOS Y SON RESPONSABILIDAD DEL EMISOR

Fecha: 10/01/2018 04:18:39 p.m.



MUNICIPIO DE COLIMA, COL.
Sistema Integral de Contabilidad Gubernamental
ESTADO DE FLUJOS DE EFECTIVO
DEL 1 DE ENERO AL 31 DE DICIEMBRE DE 2017

Descripción de la Cuenta	Total
SERVICIOS DE LA DEUDA	15,810,424.60
- INTERNO	15,810,424.60
- EXTERNO	0.00
OTRAS APLICACIONES DE FINANCIAMIENTO	592,897,494.10
FLUJOS NETOS DE EFECTIVO POR ACTIVIDADES DE FINANCIAMIENTO	<u>42,663,117.24</u>
INCREMENTO/DISMINUCION NETA EN EL EFECTIVO Y EQUIVALENTES AL EFECTIVO	18,750,904.33
EFECTIVO Y EQUIVALENTES AL EFECTIVO AL INICIO DEL EJERCICIO	33,154,203.32
EFECTIVO Y EQUIVALENTES AL EFECTIVO AL FINAL DEL EJERCICIO	51,905,107.65



MUNICIPIO DE COLIMA, COL.
Sistema Integral de Contabilidad Gubernamental
ESTADO ANALITICO DE LA DEUDA Y OTROS PASIVOS
DEL 01 DE ENERO AL 31 DE DICIEMBRE DE 2017

	Moneda de Contratación	Institución o País Acreedor	Saldo Inicial del Periodo	Saldo Final del Periodo
Corto Plazo				
Deuda Interna				
<i>Instituciones de Crédito</i>				
Crédito Banobras 30089	Pesos	México	0.00	0.00
Crédito Banobras 12990/PO0217001	Pesos	México	330,392.64	0.00
<i>Títulos y Valores</i>				
<i>Arrendamientos Financieros</i>				
Deuda Externa				
<i>Organismos Financieros Internacionales</i>				
<i>Deuda Bilateral</i>				
<i>Títulos y Valores</i>				
<i>Arrendamientos Financieros</i>				
Subtotal Corto Plazo			330,392.64	0.00
Largo Plazo				
Deuda Interna				
<i>Instituciones de Crédito</i>				
Crédito Banobras 30089	Pesos	México	3,743,132.57	3,743,132.57
Crédito Banobras 12990/PO0217001	Pesos	México	2,312,748.43	2,312,748.43
<i>Títulos y Valores</i>				
<i>Arrendamientos Financieros</i>				
Deuda Externa				
<i>Organismos Financieros Internacionales</i>				
<i>Deuda Bilateral</i>				
<i>Títulos y Valores</i>				
<i>Arrendamientos Financieros</i>				
Subtotal Largo Plazo			6,055,881.00	6,055,881.00
Otros Pasivos			128,046,091.06	184,531,934.94
Total Deuda y Otros Pasivos			134,432,364.70	190,587,815.94

NOTA AL ESTADO DE SITUACIÓN FINANCIERA

Activo

1. Recurso recaudado al 31 de diciembre por concepto de Recursos Propios y Recursos Federales*.

RECURSOS	nov-17	dic-17
PROPIO	214,602,949.58	231,370,587.18
FEDERAL FONDO III	24,277,870.00	24,277,870.00
FEDERAL FONDO IV	84,021,311.00	91,659,610.00
RECURSOS ESTATALES	243,938,147.72	264,074,107.48
PROGRAMAS FEDERALES	49,912,616.99	49,991,785.64
TRANSFERENCIAS, ASIGNACIONES, SUBSIDIOS Y OTRAS AYUDAS	1,026,984.88	1,026,984.88
TOTAL	617,779,880.17	662,400,945.18

*Saldos acumulados

2. **"Cuentas por cobrar a corto plazo"** se registra un incremento por el registro de la deuda del relleno sanitario correspondiente al mes de junio a septiembre, quedando pendiente el mes de mayo, octubre, noviembre y diciembre del presente año.

Pasivo

1. Saldos pendiente con proveedores y contratistas por concepto de Recursos Propios y Federales:

PROVEEDORES	MONTO
Recurso Propio	9,103,929.35
Recurso Federal	14,266,896.30
Total	23,370,825.55

2. Incremento de la cuenta de **Retenciones y Contribuciones por Pagar a Corto Plazo**, debido a que se encuentra pendiente el pago de retenciones de ISR, correspondiente de agosto a diciembre 2017.
3. **"Pasivos diferidos a corto plazo"** Registro del adelanto de participaciones otorgadas para solventar necesidades temporales de liquidez.

Los saldos reportados son preliminares al cierre del ejercicio .



**UNIDOS
POR COLIMA**
H. AYUNTAMIENTO DE COLIMA 2015 - 2018



INFORMACION PRESUPUESTAL





MUNICIPIO DE COLIMA, COL.
Sistema Integral de Contabilidad Gubernamental
ESTADO ANALITICO DE INGRESOS
DEL 1 DE ENERO AL 31 DE DICIEMBRE DE 2017

Análisis por: Clasificación por Rubro de Ingresos

Clave Presupuestaria	Descripción	Est Ene-Dic	AyR Ene-Dic	PrM Ene-Dic	Dev Ene-Dic	Rec Ene-Dic	Dif Ene-Dic
Rubro-Tipo-Clase							
1 0 0	IMPUESTOS	115,271,288.60	0.00	115,271,288.60	125,492,270.66	125,492,270.66	10,220,982.06
1 1 0	IMPUESTO SOBRE LOS INGRESOS	1,142,171.45	0.00	1,142,171.45	862,620.60	862,620.60	-279,550.85
1 1 1	IMPUESTO SOBRE ESPECTÁCULOS Y OTRAS DIVERSIONES PUBLICAS	1,142,171.45	0.00	1,142,171.45	862,620.60	862,620.60	-279,550.85
1 2 0	IMPUESTOS SOBRE EL PATRIMONIO	87,257,022.85	0.00	87,257,022.85	94,834,384.00	94,834,384.00	7,577,361.15
1 2 1	IMPUESTO PREDIAL	87,257,022.85	0.00	87,257,022.85	94,834,384.00	94,834,384.00	7,577,361.15
1 3 0	IMPUESTO SOBRE LA PRODUCCIÓN, EL CONSUMO Y TRANSACCIONES	23,356,189.35	0.00	23,356,189.35	25,088,540.77	25,088,540.77	1,732,351.42
1 3 1	IMPUESTO SOBRE TRANSMISIONES PATRIMONIALES	23,356,189.35	0.00	23,356,189.35	25,088,540.77	25,088,540.77	1,732,351.42
1 7 0	ACCESORIOS	3,515,904.95	0.00	3,515,904.95	4,706,725.29	4,706,725.29	1,190,820.34
1 7 1	ACCESORIOS DE IMPUESTO PREDIAL	3,324,153.32	0.00	3,324,153.32	4,540,167.56	4,540,167.56	1,216,014.24
1 7 3	ACCESORIOS DEL IMP. SOBRE TRANSM. PATRIMONIAL	191,751.63	0.00	191,751.63	166,557.73	166,557.73	-25,193.90
4 0 0	DERECHOS	73,727,372.53	0.00	73,727,372.53	78,279,230.78	78,279,230.78	4,551,858.25
4 1 0	DERECHOS POR EL USO, GOCE, APROVECHAMIENTO O EXPLOTACIÓN DE BIENES DE DOMINIO PÚBLICO	2,744,638.49	0.00	2,744,638.49	2,597,711.71	2,597,711.71	-146,926.78
4 1 1	USO DE VÍAS Y ÁREAS PÚBLICAS	2,744,638.49	0.00	2,744,638.49	2,597,711.71	2,597,711.71	-146,926.78
4 3 0	DERECHOS POR PRESTACIÓN DE SERVICIOS	43,448,185.91	0.00	43,448,185.91	50,649,847.91	50,649,847.91	7,201,662.00
4 3 1	SERVICIOS MÉDICOS	27,536.56	0.00	27,536.56	17,508.06	17,508.06	-10,028.50
4 3 2	ALUMBRADO PÚBLICO	33,908,692.00	0.00	33,908,692.00	37,754,589.37	37,754,589.37	3,845,897.37
4 3 3	ASEO PÚBLICO	6,818,636.45	0.00	6,818,636.45	10,041,649.19	10,041,649.19	3,223,012.74
4 3 4	CEMENTERIOS	2,693,320.90	0.00	2,693,320.90	2,836,101.29	2,836,101.29	142,780.39
4 4 0	OTROS DERECHOS	27,100,057.12	0.00	27,100,057.12	24,322,307.71	24,322,307.71	-2,777,749.41
4 4 1	LICENCIAS, PERMISOS, AUTORIZACIONES Y REFRENDOS	8,959,030.31	0.00	8,959,030.31	5,263,314.09	5,263,314.09	-3,695,716.22
4 4 2	ANUNCIOS Y PUBLICIDAD	314,721.27	0.00	314,721.27	307,531.11	307,531.11	-7,190.16
4 4 3	BEBIDAS ALCOHOLICAS	10,372,487.94	0.00	10,372,487.94	11,303,143.79	11,303,143.79	930,655.85
4 4 4	LICENCIAS Y PERMISOS	218,555.81	0.00	218,555.81	272,960.61	272,960.61	54,404.80
4 4 5	REGISTROS, CERTIFICACIONES Y LEGALIZACIONES	1,104,364.95	0.00	1,104,364.95	1,055,858.45	1,055,858.45	-48,506.50
4 4 6	CATASTRO	3,438,822.61	0.00	3,438,822.61	3,544,448.12	3,544,448.12	105,625.51
4 4 7	ECOLOGÍA	409,573.26	0.00	409,573.26	352,326.83	352,326.83	-57,246.43
4 4 8	DIVERSAS CERTIFICACIONES	2,282,500.97	0.00	2,282,500.97	2,222,724.71	2,222,724.71	-59,776.26
4 5 0	ACCESORIOS	434,491.01	0.00	434,491.01	709,363.45	709,363.45	274,872.44
4 5 1	MULTAS POR PAGO EXTEMPORANEO DE DERECHOS	0.00	0.00	0.00	19,401.06	19,401.06	19,401.06
4 5 2	RECARGOS	434,491.01	0.00	434,491.01	683,621.23	683,621.23	249,130.22
4 5 3	GASTOS DE EJECUCIÓN	0.00	0.00	0.00	6,341.16	6,341.16	6,341.16
5 0 0	PRODUCTOS DE TIPO CORRIENTE	23,857,977.45	0.00	23,857,977.45	4,900,487.04	4,900,487.04	-18,957,490.41
5 1 0	PRODUCTOS DE TIPO CORRIENTE	23,857,977.45	0.00	23,857,977.45	4,900,487.04	4,900,487.04	-18,957,490.41
5 1 1	PRODUCTOS DERIVADOS DEL USO Y APROVECHAMIENTO DE BIENES NO SUJETOS A RÉGIMEN DE DOMINIO PÚBLICO	22,996,338.31	0.00	22,996,338.31	4,252,949.56	4,252,949.56	-18,743,388.75
5 1 3	OTROS PRODUCTOS QUE GENERAN INGRESOS CORRIENTES	861,639.14	0.00	861,639.14	647,537.48	647,537.48	-214,101.66



MUNICIPIO DE COLIMA, COL.
Sistema Integral de Contabilidad Gubernamental
ESTADO ANALITICO DE INGRESOS
DEL 1 DE ENERO AL 31 DE DICIEMBRE DE 2017

Análisis por: Clasificación por Rubro de Ingresos

Clave Presupuestaria	Descripción	Est Ene-Dic	AyR Ene-Dic	PrM Ene-Dic	Dev Ene-Dic	Rec Ene-Dic	Dif Ene-Dic
Rubro-Tipo-Clase							
6 0 0	APROVECHAMIENTOS DE TIPO CORRIENTE	20,787,169.66	0.00	20,787,169.66	22,697,516.30	22,697,516.30	1,910,346.64
6 1 0	APROVECHAMIENTOS DE TIPO CORRIENTE	20,787,169.66	0.00	20,787,169.66	22,697,516.30	22,697,516.30	1,910,346.64
6 1 2	MULTAS	15,056,203.66	0.00	15,056,203.66	7,348,255.88	7,348,255.88	-7,707,947.78
6 1 3	INDEMNIZACIONES	13,638.80	0.00	13,638.80	0.00	0.00	-13,638.80
6 1 9	OTROS APROVECHAMIENTOS	5,717,327.20	0.00	5,717,327.20	15,349,260.42	15,349,260.42	9,631,933.22
8 0 0	PARTICIPACIONES Y APORTACIONES.	369,156,133.96	0.00	369,156,133.96	430,004,455.52	430,004,455.52	60,848,321.56
8 1 0	PARTICIPACIONES	253,235,353.92	0.00	253,235,353.92	264,075,189.88	264,075,189.88	10,839,835.96
8 1 1	FONDO GENERAL DE PARTICIPACIONES	156,125,121.00	0.00	156,125,121.00	158,956,083.13	158,956,083.13	2,830,962.13
8 1 2	FONDO DE FOMENTO MUNICIPAL	64,464,126.00	0.00	64,464,126.00	60,294,297.03	60,294,297.03	-4,169,828.97
8 1 3	TENENCIA	0.00	0.00	0.00	1,082.40	1,082.40	1,082.40
8 1 4	ISAN	2,439,609.00	0.00	2,439,609.00	3,491,246.07	3,491,246.07	1,051,637.07
8 1 5	IEPS	2,834,172.00	0.00	2,834,172.00	2,674,931.30	2,674,931.30	-159,240.70
8 1 6	FONDO DE FISCALIZACIÓN	7,137,578.04	0.00	7,137,578.04	7,087,936.50	7,087,936.50	-49,641.54
8 1 7	IEPS GASOLINA Y DIESEL	5,791,458.96	0.00	5,791,458.96	7,149,903.45	7,149,903.45	1,358,444.49
8 1 8	0.136 % DE LA RFP	14,443,288.92	-6,018,037.05	8,425,251.87	0.00	0.00	-14,443,288.92
8 1 0	ART. 3-B LEY DE COORDINACION FISCAL	0.00	6,018,037.05	6,018,037.05	24,419,710.00	24,419,710.00	24,419,710.00
8 2 0	APORTACIONES	115,920,780.04	0.00	115,920,780.04	115,937,480.00	115,937,480.00	16,699.96
8 2 1	FONDO DE APORTACIÓN PARA LA INFRAESTRUCTURA SOCIAL	24,852,364.00	0.00	24,852,364.00	24,277,870.00	24,277,870.00	-574,494.00
8 2 2	FONDO DE APORTACIÓN PARA EL FORTALECIMIENTO DE LOS MUNICIPIOS	91,068,416.04	0.00	91,068,416.04	91,659,610.00	91,659,610.00	591,193.96
8 3 0	CONVENIOS	0.00	0.00	0.00	49,991,785.64	49,991,785.64	49,991,785.64
8 3 1	MULTAS FEDERALES NO FISCALES	0.00	0.00	0.00	201,179.58	201,179.58	201,179.58
8 3 2	ACCESORIOS DE MULTAS FEDERALES NO FISCALES	0.00	0.00	0.00	8,975.48	8,975.48	8,975.48
8 3 6	CONVENIOS DE PROGRAMAS FEDERALES	0.00	0.00	0.00	49,781,630.58	49,781,630.58	49,781,630.58
9 0 0	TRANSFERENCIAS, ASIGNACIONES, SUBSIDIOS Y OTRAS AYUDAS	0.00	0.00	0.00	1,026,984.88	1,026,984.88	1,026,984.88
9 3 0	SUBSIDIOS Y SUBVENCIONES	0.00	0.00	0.00	1,024,983.88	1,024,983.88	1,024,983.88
9 4 0	AYUDAS SOCIALES	0.00	0.00	0.00	2,001.00	2,001.00	2,001.00
TOTAL:		602,799,942.20	0.00	602,799,942.20	662,400,945.18	662,400,945.18	59,601,002.98

Ingresos excedentes:

59,601,002.98



MUNICIPIO DE COLIMA, COL.
Sistema Integral de Contabilidad Gubernamental
ESTADO ANALITICO DE INGRESOS
DEL 1 DE ENERO AL 31 DE DICIEMBRE DE 2017

Análisis por: Fuente y Origen de Ingresos

Clave Presupuestaria Descripción	Est Ene-Dic	AyR Ene-Dic	PrM Ene-Dic	Dev Ene-Dic	Rec Ene-Dic	Dif Ene-Dic
FF-OR-RF						
01 RECURSOS FISCALES	233,643,808.24	0.00	233,643,808.24	231,370,587.18	231,370,587.18	-2,273,221.06
01 RECURSOS FISCALES Y PARTICIPACIONES	233,643,808.24	0.00	233,643,808.24	231,370,587.18	231,370,587.18	-2,273,221.06
01 RECURSOS FISCALES	233,643,808.24	0.00	233,643,808.24	231,370,587.18	231,370,587.18	-2,273,221.06
05 RECURSOS FEDERALES	115,920,780.04	0.00	115,920,780.04	165,929,265.64	165,929,265.64	50,008,485.60
01 APORTACIONES	115,920,780.04	0.00	115,920,780.04	165,929,265.64	165,929,265.64	50,008,485.60
01 FONDO PARA LA INFRAESTRUCTURA MUNICIPAL FIII	24,852,364.00	0.00	24,852,364.00	24,277,870.00	24,277,870.00	-574,494.00
02 FONDO PARA EL FORTALECIMIENTO MUNICIPAL FIV	91,068,416.04	0.00	91,068,416.04	91,659,610.00	91,659,610.00	591,193.96
03 CONVENIOS	0.00	0.00	0.00	49,991,785.64	49,991,785.64	49,991,785.64
06 RECURSOS ESTATALES	253,235,353.92	0.00	253,235,353.92	264,074,107.48	264,074,107.48	10,838,753.56
01 ESTATALES	253,235,353.92	0.00	253,235,353.92	264,074,107.48	264,074,107.48	10,838,753.56
01 PARTICIPACIONES	253,235,353.92	0.00	253,235,353.92	264,074,107.48	264,074,107.48	10,838,753.56
07 OTROS RECURSOS	0.00	0.00	0.00	1,026,984.88	1,026,984.88	1,026,984.88
01 OTROS RECURSOS	0.00	0.00	0.00	1,026,984.88	1,026,984.88	1,026,984.88
01 APORTACIONES TERCERAS PERSONAS	0.00	0.00	0.00	1,026,984.88	1,026,984.88	1,026,984.88
TOTAL:	602,799,942.20	0.00	602,799,942.20	662,400,945.18	662,400,945.18	59,601,002.98
Ingresos excedentes:						59,601,002.98

185



MUNICIPIO DE COLIMA, COL.

Sistema Integral de Contabilidad Gubernamental

ESTADO ANALITICO DEL EJERCICIO DEL PRESUPUESTO DE EGRESOS DEL 1 DE ENERO AL 31 DE DICIEMBRE DE 2017

Análisis por: Estructura Administrativa

Clave Presupuestaria UP-UR	Descripción	Apr Ene-Dic	AyR Ene-Dic	PrM Ene-Dic	Dev Ene-Dic	Pag Ene-Dic	SEje Ene-Dic
01	REGIDORES	19,660,531.97	-5,292.04	19,655,239.93	19,103,294.73	19,073,276.57	551,945.20
01	REGIDORES	19,660,531.97	-5,292.04	19,655,239.93	19,103,294.73	19,073,276.57	551,945.20
02	PRESIDENCIA MUNICIPAL	23,828,232.22	-170,134.17	23,658,098.05	23,552,201.96	21,143,096.63	105,896.09
01	DESPACHO DE LA PRESIDENCIA MUNICIPAL	4,681,248.52	-118,539.44	4,562,709.08	4,180,411.03	4,072,267.51	382,298.05
02	DIRECCION DE COMUNICACION SOCIAL	6,571,179.60	5,221.92	6,576,401.52	6,128,520.02	4,441,781.02	447,881.50
03	DIRECCION DE ATENCION Y PARTICIPACION CIUDADANA	12,575,804.10	-56,816.65	12,518,987.45	13,243,270.91	12,629,048.10	-724,283.46
03	SECRETARIA DEL AYUNTAMIENTO	13,107,563.42	35,731.31	13,143,294.73	12,227,576.00	11,934,243.66	915,718.73
01	SECRETARIA DEL AYUTAMIENTO	4,854,091.13	118,391.35	4,972,482.48	4,724,057.90	4,512,735.54	248,424.58
02	DIRECCION DEL REGISTRO CIVIL	8,253,472.29	-82,660.04	8,170,812.25	7,503,518.10	7,421,508.12	667,294.15
04	OFICIALIA MAYOR	82,192,126.77	-4,403,070.76	77,789,056.01	68,032,203.64	60,003,982.12	9,756,852.37
01	OFICIALIA MAYOR	47,349,090.71	-9,522,149.87	37,826,940.84	31,903,546.59	29,871,842.61	5,923,394.25
02	DIRECCION DE SISTEMAS	6,842,170.35	47,250.36	6,889,420.71	6,298,821.66	5,980,173.34	590,599.05
03	DIRECCION DE RECURSOS HUMANOS	7,755,020.79	5,161,339.41	12,916,360.20	12,537,768.49	8,009,326.76	378,591.71
04	DIRECCION DE RECURSOS MATERIALES Y CONTROL PATRIMONIAL	5,649,767.81	689,299.61	6,339,067.42	4,894,075.44	4,729,621.75	1,444,991.98
05	DIRECCION DE SERVICIOS GENERALES	8,092,722.88	189,628.00	8,282,350.88	7,637,940.83	6,973,970.13	644,410.05
06	DIRECCION DE TALLER MECANICO	6,503,354.23	-968,438.27	5,534,915.96	4,760,050.63	4,439,047.53	774,865.33
05	TESORERIA MUNICIPAL	24,590,920.05	5,876,393.54	30,467,313.59	33,384,787.67	33,256,844.85	-2,917,474.08
01	TESORERIA	1,528,446.73	0.00	1,528,446.73	1,286,806.36	1,282,711.75	241,640.37
02	DIRECCION DE INGRESOS	5,115,114.17	1,105,208.41	6,220,322.58	8,002,388.29	7,939,465.19	-1,782,065.71
03	DIRECCION DE EGRESOS Y CONTABILIDAD	11,211,097.00	4,771,185.13	15,982,282.13	17,184,096.93	17,159,683.99	-1,201,814.80
04	DIRECCION DE INSPECCION Y LICENCIAS	6,736,262.15	0.00	6,736,262.15	6,911,496.09	6,874,983.92	-175,233.94
06	ASUNTOS JURIDICOS	3,872,120.54	-102,311.18	3,769,809.36	4,227,878.23	4,208,518.20	-458,068.87
01	DIRECCION GENERAL DE ASUNTOS JURIDICOS	3,872,120.54	-102,311.18	3,769,809.36	4,227,878.23	4,208,518.20	-458,068.87
07	SERVICIOS PUBLICOS	144,064,978.87	7,840,726.45	151,905,705.32	165,830,891.07	163,358,042.69	-13,925,185.75
01	DIRECCION GENERAL DE SERVICIOS PUBLICOS	5,947,012.14	-155,151.34	5,791,860.80	7,173,477.23	6,999,016.62	-1,381,616.43
02	DIRECCION DE LIMPIA Y SANIDAD	52,526,791.45	-4,289,472.86	48,237,318.59	51,418,222.48	50,273,020.21	-3,180,903.89
03	DIRECCION DE PARQUES Y JARDINES	50,802,122.68	1,001,065.18	51,803,187.86	50,174,958.69	49,372,662.67	1,628,229.17
04	DIRECCION DE ALUMBRADO PUBLICO	34,789,052.60	11,284,285.47	46,073,338.07	57,064,232.67	56,713,343.19	-10,990,894.60
08	DESARROLLO SUSTENTABLE	55,545,738.21	74,206,208.18	129,751,946.39	91,204,521.19	78,706,686.89	38,547,425.20
01	DIRECCION GENERAL DE DESARROLLO SUSTENTABLE	2,803,008.61	1,151,343.56	3,954,352.17	3,580,829.68	3,563,423.71	373,522.49
02	DIRECCION DE DESARROLLO URBANO	7,150,034.16	-43,208.45	7,106,825.71	6,790,136.75	6,742,191.44	316,688.96
03	DIRECCION DE ECOLOGIA	2,820,475.59	-3,377.17	2,817,098.42	2,718,291.46	2,688,267.57	98,806.96
04	DIRECCION DE CONSTRUCCION	24,701,564.55	72,575,486.58	97,277,051.13	59,542,520.56	48,099,884.84	37,734,530.57
05	DIRECCION DE MANTENIMIENTO	18,070,655.30	525,963.66	18,596,618.96	18,572,742.74	17,612,919.33	23,876.22
09	CONTRALORIA MUNICIPAL	2,546,387.52	-3,177.72	2,543,209.80	2,567,051.43	2,563,257.95	-23,841.63
01	CONTRALORIA MUNICIPAL	2,546,387.52	-3,177.72	2,543,209.80	2,567,051.43	2,563,257.95	-23,841.63
10	DIRECCIÓN GENERAL DE TRÁNSITO MUNICIPAL Y SEGURIDAD	36,682,526.35	-211,379.69	36,471,146.66	39,360,626.34	38,507,213.57	-2,889,479.68



MUNICIPIO DE COLIMA, COL.
Sistema Integral de Contabilidad Gubernamental
ESTADO ANALITICO DEL EJERCICIO DEL PRESUPUESTO DE EGRESOS
DEL 1 DE ENERO AL 31 DE DICIEMBRE DE 2017

Análisis por: Estructura Administrativa

Clave Presupuestaria UP-UR	Descripción	Apr Ene-Dic	AyR Ene-Dic	PrM Ene-Dic	Dev Ene-Dic	Pag Ene-Dic	SEje Ene-Dic
CIUDADANA							
01	DIRECCIÓN GENERAL DE TRÁNSITO MUNICIPAL Y SEGURIDAD CIUDADANA	36,682,526.35	-211,379.69	36,471,146.66	39,360,626.34	38,507,213.57	-2,889,479.68
11	DESARROLLO HUMANO	60,908,309.52	6,542,274.65	67,450,584.17	64,264,523.95	63,003,811.60	3,186,060.22
01	DIRECCION GENERAL DE DESARROLLO HUMANO	1,475,480.21	-1,519.92	1,473,960.29	1,124,325.13	1,123,788.03	349,635.16
02	DIRECCION DE DESARROLLO ECONOMICO	3,257,381.16	3,738,196.28	6,995,577.44	7,159,659.11	7,144,807.54	-164,081.67
03	DIRECCION DE DESARROLLO RURAL	4,603,332.93	-40,630.63	4,562,702.30	4,494,124.09	4,477,145.85	68,578.21
04	DIRECCION DE DESARROLLO SOCIAL	13,518,470.63	-481,436.91	13,037,033.72	12,626,656.56	12,560,763.13	410,377.16
05	DIRECCION GENERAL ADJUNTA DE CULTURA Y EDUCACION	18,547,491.10	3,348,394.08	21,895,885.18	21,646,985.34	20,801,805.28	248,899.84
06	DIRECCION GENERAL ADJUNTA DE DEPORTES	12,464,874.23	-3,643.48	12,461,230.75	11,086,603.10	10,809,636.12	1,374,627.65
07	DIRECCION DE ABASTO Y COMERCIALIZACION	7,041,279.26	-17,084.77	7,024,194.49	6,126,170.62	6,085,865.65	898,023.87
12	PLANEACION	4,141,972.42	481,391.23	4,623,363.65	4,495,118.60	4,335,629.99	128,245.05
01	DIRECCION GENERAL DE PLANEACION	4,141,972.42	481,391.23	4,623,363.65	4,495,118.60	4,335,629.99	128,245.05
13	CATASTRO	5,135,626.11	-1,598.13	5,134,027.98	7,854,433.32	7,270,640.00	-2,720,405.34
01	DIRECCION GENERAL DE CATASTRO	5,135,626.11	-1,598.13	5,134,027.98	7,854,433.32	7,270,640.00	-2,720,405.34
14	JUBILADOS Y PENSIONADOS	72,100,231.63	2,403,740.92	74,503,972.55	80,142,215.25	79,225,407.60	-5,638,242.70
01	JUBILADOS Y PENSIONADOS	72,100,231.63	2,403,740.92	74,503,972.55	80,142,215.25	79,225,407.60	-5,638,242.70
15	ORGANISMOS AUTONOMOS	54,422,676.60	4,027,776.91	58,450,453.51	67,884,695.07	65,407,612.64	-9,434,241.56
01	OPDS	54,422,676.60	4,027,776.91	58,450,453.51	67,884,695.07	65,407,612.64	-9,434,241.56
16	OFICINA DE RESILIENCIA	0.00	0.00	0.00	602,747.52	569,606.59	-602,747.52
01	DIRECCION GENERAL DE RESILIENCIA	0.00	0.00	0.00	602,747.52	569,606.59	-602,747.52
TOTAL:		602,799,942.20	96,517,279.50	699,317,221.70	684,734,765.97	652,567,871.55	14,582,455.73



MUNICIPIO DE COLIMA, COL.

Sistema Integral de Contabilidad Gubernamental

ESTADO ANALITICO DEL EJERCICIO DEL PRESUPUESTO DE EGRESOS DEL 1 DE ENERO AL 31 DE DICIEMBRE DE 2017

Análisis por: Objeto del Gasto

Clave Presupuestaria	Descripción	Apr Ene-Dic	AyR Ene-Dic	PrM Ene-Dic	Dev Ene-Dic	Pag Ene-Dic	SEje Ene-Dic
Cap-Con-PGen-PEsp							
1 0 0 0	SERVICIOS PERSONALES	330,007,114.11	-5,045,931.30	324,961,182.81	325,153,795.03	321,949,682.51	-192,612.22
1 1 0 0	REMUNERACIONES AL PERSONAL DE CARACTER PERMANENTE	121,270,145.66	0.00	121,270,145.66	119,621,732.40	119,580,671.80	1,648,413.26
1 1 1 0	DIETAS	5,479,127.76	0.00	5,479,127.76	5,512,567.80	5,512,567.80	-33,440.04
1 1 1 1	DIETA A REGIDORES, SÍNDICO Y PRESIDENTE MUNICIPAL	5,479,127.76	0.00	5,479,127.76	5,512,567.80	5,512,567.80	-33,440.04
1 1 3 0	SUELDOS BASE AL PERSONAL PERMANENTE	115,791,017.90	0.00	115,791,017.90	114,109,164.60	114,068,104.00	1,681,853.30
1 1 3 1	SUELDO	102,985,281.58	0.00	102,985,281.58	101,474,484.40	101,433,423.80	1,510,797.18
1 1 3 3	QUINQUENIOS	12,805,736.32	0.00	12,805,736.32	12,634,680.20	12,634,680.20	171,056.12
1 2 0 0	REMUNERACIONES AL PERSONAL DE CARÁCTER TRANSITORIO	6,612,721.80	0.00	6,612,721.80	32,753,062.03	32,722,248.97	-26,140,340.23
1 2 1 0	HONORARIOS ASIMILABLES A SALARIOS	2,722,014.00	0.00	2,722,014.00	2,952,033.00	2,927,919.00	-230,019.00
1 2 2 0	SUELDOS BASE AL PERSONAL EVENTUAL	3,890,707.80	0.00	3,890,707.80	29,789,029.03	29,782,329.97	-25,898,321.23
1 2 2 1	PERSONAL SUPERNUMERARIOS	3,890,707.80	0.00	3,890,707.80	29,789,029.03	29,782,329.97	-25,898,321.23
1 2 3 0	RETRIBUCIONES POR SERVICIOS DE CARÁCTER SOCIAL	0.00	0.00	0.00	12,000.00	12,000.00	-12,000.00
1 3 0 0	REMUNERACIONES ADICIONALES Y ESPECIALES	70,089,142.44	0.00	70,089,142.44	70,581,747.85	70,557,683.09	-492,605.41
1 3 2 0	PRIMAS DE VACACIONES, DOMINICAL Y GRATIFICACIÓN DE FIN DE AÑO	32,487,284.65	0.00	32,487,284.65	27,765,058.75	27,765,058.75	4,722,225.90
1 3 2 1	PRIMA VACACIONAL	7,019,790.79	0.00	7,019,790.79	6,396,208.16	6,396,208.16	623,582.63
1 3 2 2	PRIMA DOMINICAL	90,487.98	0.00	90,487.98	20,362.30	20,362.30	70,125.68
1 3 2 3	PRIMA DE RIESGO	2,644,008.72	0.00	2,644,008.72	2,047,646.73	2,047,646.73	596,361.99
1 3 2 5	AGUINALDO	22,732,997.16	0.00	22,732,997.16	19,300,841.56	19,300,841.56	3,432,155.60
1 3 3 0	HORAS EXTRAORDINARIAS	2,181,315.06	0.00	2,181,315.06	3,906,444.43	3,906,444.43	-1,725,129.37
1 3 3 1	HORAS EXTRAORDINARIAS	2,181,315.06	0.00	2,181,315.06	3,906,444.43	3,906,444.43	-1,725,129.37
1 3 4 0	COMPENSACIONES	35,420,542.73	0.00	35,420,542.73	38,910,244.67	38,886,179.91	-3,489,701.94
1 3 4 1	COMPENSACIONES	35,419,542.73	0.00	35,419,542.73	38,850,097.77	38,838,070.39	-3,430,555.04
1 3 4 2	ESTÍMULOS ESPECIALES	1,000.00	0.00	1,000.00	0.00	0.00	1,000.00
1 3 4 4	COMPENSACION PARA DESARROLLO Y SUPERACION	0.00	0.00	0.00	60,146.90	48,109.52	-60,146.90
1 4 0 0	SEGURIDAD SOCIAL	36,484,015.51	-6,808,602.00	29,675,413.51	24,199,785.83	22,785,257.73	5,475,627.68
1 4 1 0	APORTACIONES DE SEGURIDAD SOCIAL	26,932,014.43	-4,481,566.55	22,450,447.88	19,537,102.46	18,122,574.36	2,913,345.42
1 4 1 1	CUOTAS AL IMSS	20,106,532.20	-4,481,566.55	15,624,965.65	14,178,135.62	12,763,812.22	1,446,830.03
1 4 1 2	PREVISIÓN SOCIAL MÚLTIPLE	6,825,482.23	0.00	6,825,482.23	5,358,966.84	5,358,762.14	1,466,515.39
1 4 3 0	APORTACIONES AL SISTEMA PARA EL RETIRO	9,552,001.08	-2,327,035.45	7,224,965.63	4,662,683.37	4,662,683.37	2,562,282.26
1 4 3 1	RCV	9,552,001.08	-2,327,035.45	7,224,965.63	4,662,683.37	4,662,683.37	2,562,282.26
1 5 0 0	OTRAS PRESTACIONES SOCIALES Y ECONOMICAS	95,551,088.70	1,762,670.70	97,313,759.40	77,997,466.92	76,303,820.92	19,316,292.48
1 5 1 0	CUOTAS PARA EL FONDO DE AHORRO Y FONDO DE TRABAJO	6,526,895.72	0.00	6,526,895.72	4,491,061.93	2,983,206.86	2,035,833.79
1 5 1 1	FONDO DE AHORRO	3,433,614.32	0.00	3,433,614.32	3,017,378.67	1,975,206.86	416,235.65
1 5 1 2	FONDO DE PENSIONES	1,941,281.40	0.00	1,941,281.40	465,683.26	0.00	1,475,598.14



MUNICIPIO DE COLIMA, COL.
Sistema Integral de Contabilidad Gubernamental
ESTADO ANALITICO DEL EJERCICIO DEL PRESUPUESTO DE EGRESOS
DEL 1 DE ENERO AL 31 DE DICIEMBRE DE 2017

Análisis por: Objeto del Gasto

Clave Presupuestaria	Descripción	Apr Ene-Dic	AyR Ene-Dic	PrM Ene-Dic	Dev Ene-Dic	Pag Ene-Dic	SEje Ene-Dic
Cap-Con-PGen-PEsp							
1 5 1 3	FONDO DE AHORRO SERVIDORES ELECTOS	1,152,000.00	0.00	1,152,000.00	1,008,000.00	1,008,000.00	144,000.00
1 5 4 0	PRESTACIONES CONTRACTUALES	89,024,192.98	1,762,670.70	90,786,863.68	73,506,404.99	73,320,614.06	17,280,458.69
1 5 4 3	APOYO PARA ADQUISICIÓN DE LENTES	72,141.20	0.00	72,141.20	12,232.51	12,232.51	59,908.69
1 5 4 5	APOYO PARA GASTOS FUNERARIO	0.00	155,634.00	155,634.00	0.00	0.00	155,634.00
1 5 4 8	APOYO REGISTRO CIVIL	47,865.48	0.00	47,865.48	9,821.17	9,821.17	38,044.31
1 5 4 9	AYUDA DE TRANSPORTE	5,850,825.12	0.00	5,850,825.12	5,540,956.14	5,540,956.14	309,868.98
1 5 4 0	AYUDA PARA RENTA	10,372,233.39	0.00	10,372,233.39	8,895,077.09	8,894,737.39	1,477,156.30
1 5 4 2	AYUDA PARA REPARACION DE MOTOCICLETAS	115,461.12	0.00	115,461.12	101,602.40	101,602.40	13,858.72
1 5 4 4	AYUDA PARA UNIFORME	64,056.24	0.00	64,056.24	48,360.48	48,360.48	15,695.76
1 5 4 5	AYUDA ADQUISICION DE PROTESIS	33,882.36	0.00	33,882.36	0.00	0.00	33,882.36
1 5 4 6	BECA MÉDICA ANUAL	15,403.68	0.00	15,403.68	0.00	0.00	15,403.68
1 5 4 7	BECAS	1,091,048.89	0.00	1,091,048.89	1,418,722.19	1,418,722.19	-327,673.30
1 5 4 8	BONO ADICIONAL DE DESPENSA	20,395,927.60	0.00	20,395,927.60	16,026,592.52	16,025,980.42	4,369,335.08
1 5 4 0	BONO DE ANTIGÜEDAD	1,712,342.00	0.00	1,712,342.00	0.00	0.00	1,712,342.00
1 5 4 4	BONO DE ASISTENCIA PERFECTA	5,107,562.40	0.00	5,107,562.40	5,031,024.11	5,031,024.11	76,538.29
1 5 4 7	BONO DE JUBILACIÓN Y RETIRO	0.00	1,762,670.70	1,762,670.70	1,359,774.54	1,208,688.48	402,896.16
1 5 4 9	BONO DE LA SECRETARIA	28,710.00	0.00	28,710.00	26,059.77	26,059.77	2,650.23
1 5 4 1	BONO DEL BURÓCRATA	4,107,394.65	0.00	4,107,394.65	3,892,232.88	3,892,232.88	215,161.77
1 5 4 2	BONO DIA DE LA MADRE	701,597.00	0.00	701,597.00	586,215.00	586,215.00	115,382.00
1 5 4 3	BONO DIA DE LA TRABAJADORA SOCIAL	3,556.08	0.00	3,556.08	6,322.55	6,322.55	-2,766.47
1 5 4 4	BONO DIA DEL BIBLIOTECARIO	6,592.68	0.00	6,592.68	5,531.68	5,531.68	1,061.00
1 5 4 5	BONO DIA DEL PADRE	337,575.48	0.00	337,575.48	304,093.20	304,093.20	33,482.28
1 5 4 6	BONO ECONÓMICO PARA LA FERIA	352,000.00	0.00	352,000.00	340,525.00	340,525.00	11,475.00
1 5 4 8	BONO ESCOLAR	1,259,472.42	0.00	1,259,472.42	1,180,765.62	1,180,765.62	78,706.80
1 5 4 9	BONO EXTRAORDINARIO ANUAL	1,040,571.20	0.00	1,040,571.20	894,103.03	894,103.03	146,468.17
1 5 4 0	BONO PARA CAPACITACIÓN	204,559.28	0.00	204,559.28	76,822.36	76,822.36	127,736.92
1 5 4 2	BONO PRODUCTIVIDAD	1,964,746.11	0.00	1,964,746.11	1,332,707.90	1,332,707.90	632,038.21
1 5 4 4	BONO SINDICAL	1,366,216.12	0.00	1,366,216.12	1,276,339.26	1,276,339.26	89,876.86
1 5 4 5	BONO NAVIDEÑO	699,707.20	0.00	699,707.20	654,452.47	654,452.47	45,254.73
1 5 4 6	CANASTA BÁSICA	20,478,569.87	0.00	20,478,569.87	16,571,313.41	16,571,313.41	3,907,256.46
1 5 4 8	DÍA 31	1,712,570.15	0.00	1,712,570.15	1,475,011.27	1,475,011.27	237,558.88
1 5 4 9	ESTIMULO A LA PERMANENCIA	2,436,447.50	0.00	2,436,447.50	2,849,122.48	2,825,369.41	-412,674.98
1 5 4 0	ESTIMULO PROFESIONAL	3,163,608.96	0.00	3,163,608.96	523,967.91	523,967.91	2,639,641.05
1 5 4 7	SEGURO DE VIDA	1,228,999.92	-155,634.00	1,073,365.92	839,914.10	839,914.10	233,451.82
1 5 4 8	BONO DE NIVELACION FAMILIAR	1,730,764.80	0.00	1,730,764.80	1,383,623.95	1,383,623.95	347,140.85
1 5 4 0	APOYO LICENCIA DE MANEJO	29,184.08	0.00	29,184.08	3,018.00	3,018.00	26,166.08
1 5 4 3	PROYECTO 35	1,292,600.00	0.00	1,292,600.00	360,100.00	360,100.00	932,500.00



MUNICIPIO DE COLIMA, COL.

Sistema Integral de Contabilidad Gubernamental

ESTADO ANALITICO DEL EJERCICIO DEL PRESUPUESTO DE EGRESOS DEL 1 DE ENERO AL 31 DE DICIEMBRE DE 2017

Análisis por: Objeto del Gasto

Clave Presupuestaria	Descripción	Apr Ene-Dic	AyR Ene-Dic	PrM Ene-Dic	Dev Ene-Dic	Pag Ene-Dic	SEje Ene-Dic
Cap-Con-PGen-PEsp							
1 5 4 5	ESTIMULO DE ANTIGUEDAD PARA TRANSITO	0.00	0.00	0.00	66,000.00	56,000.00	-66,000.00
1 5 4 6	ESTIMULO PARA MEJORES ELEMENTOS	0.00	0.00	0.00	25,000.00	25,000.00	-25,000.00
1 5 4 7	ESTIMULO PARA HECHOS HEROICOS	0.00	0.00	0.00	20,000.00	20,000.00	-20,000.00
1 5 4 8	BONO DEL DIA DEL AGENTE	0.00	0.00	0.00	369,000.00	369,000.00	-369,000.00
2 0 0 0	MATERIALES Y SUMINISTROS	40,556,685.00	-6,538,312.57	34,018,372.43	33,621,119.46	30,007,613.07	397,252.97
2 1 0 0	MATERIALES DE ADMINISTRACION, EMISION DE DOCUMENTOS Y ARTICULOS OFICIALES	2,835,521.04	521,261.11	3,356,782.15	4,493,129.08	3,265,049.57	-1,136,346.93
2 1 1 0	MATERIALES, ÚTILES Y EQUIPOS MENORES DE OFICINA	549,021.36	15,651.10	564,672.46	522,075.68	293,020.59	42,596.78
2 1 1 1	MATERIAL Y ÚTILES DE OFICINA	525,021.36	13,251.49	538,272.85	509,974.67	280,919.58	28,298.18
2 1 1 2	MATERIAL DE LIMPIEZA	24,000.00	2,399.61	26,399.61	12,101.01	12,101.01	14,298.60
2 1 2 0	MATERIALES Y ÚTILES DE IMPRESIÓN Y REPRODUCCIÓN	900,000.00	20,304.48	920,304.48	1,118,521.94	929,469.20	-198,217.46
2 1 2 2	TONER PARA IMPRESION	900,000.00	20,304.48	920,304.48	1,118,521.94	929,469.20	-198,217.46
2 1 4 0	MATERIALES, ÚTILES Y EQUIPOS MENORES DE TECNOLOGÍAS DE LA INFORMACIÓN Y COMUNICACIONES	72,000.00	50,000.00	122,000.00	65,682.83	51,462.34	56,317.17
2 1 4 1	INSUMOS Y EQUIPOS MENORES PARA PROCESAMIENTOS	72,000.00	50,000.00	122,000.00	65,682.83	51,462.34	56,317.17
2 1 5 0	MATERIAL IMPRESO E INFORMACIÓN DIGITAL	986,499.92	274,287.88	1,260,787.80	2,329,937.03	1,558,505.84	-1,069,149.23
2 1 5 1	MATERIAL IMPRESO.	959,000.00	274,287.88	1,233,287.88	1,305,829.03	1,042,477.84	-72,541.15
2 1 5 2	MATERIAL AUDIVISUAL	999.96	0.00	999.96	0.00	0.00	999.96
2 1 5 3	SUSCRIPCIONES	26,499.96	0.00	26,499.96	7,948.00	7,948.00	18,551.96
2 1 5 4	DIGITALIZACION DE DOCUMENTOS OFICIALES	0.00	0.00	0.00	1,016,160.00	508,080.00	-1,016,160.00
2 1 6 0	MATERIAL DE LIMPIEZA	287,999.80	161,017.65	449,017.45	439,519.66	425,599.66	9,497.79
2 1 6 1	MATERIAL DE ASEO	287,999.80	147,017.65	435,017.45	425,599.66	425,599.66	9,417.79
2 1 6 2	ARTICULOS PARA EL ASEO	0.00	14,000.00	14,000.00	13,920.00	0.00	80.00
2 1 7 0	MATERIALES Y ÚTILES DE ENSEÑANZA	39,999.96	0.00	39,999.96	17,391.94	6,991.94	22,608.02
2 1 7 1	MATERIAL DIDÁCTICO	39,999.96	0.00	39,999.96	17,391.94	6,991.94	22,608.02
2 2 0 0	ALIMENTOS Y UTENSILIOS	693,499.92	94,000.04	787,499.96	894,866.02	553,595.02	-107,366.06
2 2 1 0	PRODUCTOS ALIMENTICIOS PARA PERSONAS	658,500.00	64,000.04	722,500.04	838,562.89	504,253.58	-116,062.85
2 2 1 1	PRODUCTOS ALIMENTICIOS DERIVADOS DE PROGRAMAS INSTITUCIONALES	170,000.04	50,000.00	220,000.04	281,426.98	256,091.39	-61,426.94
2 2 1 2	CAFETERIA (CAFÉ, TÉ, AZUCAR, CREMA, PAN, GALLETAS, ETC.)	9,999.96	14,000.04	24,000.00	22,392.94	9,267.09	1,607.06
2 2 1 3	AGUA EN BOTELLA Y GARRAFÓN	438,500.04	0.00	438,500.04	509,951.83	233,342.87	-71,451.79
2 2 1 4	VINO, CERVEZA Y REFRESCOS	39,999.96	0.00	39,999.96	24,791.14	5,552.23	15,208.82
2 2 2 0	PRODUCTOS ALIMENTICIOS PARA ANIMALES	24,999.96	30,000.00	54,999.96	54,046.67	47,084.98	953.29
2 2 2 1	ALIMENTOS PARA ANIMALES	24,999.96	30,000.00	54,999.96	54,046.67	47,084.98	953.29
2 2 3 0	UTENSILIOS PARA EL SERVICIO DE ALIMENTACIÓN	9,999.96	0.00	9,999.96	2,256.46	2,256.46	7,743.50
2 2 3 1	DESECHABLES (PLATOS, VASOS, SERVILLETAS, CUCHARAS, TENEDORES, ETC)	9,999.96	0.00	9,999.96	2,256.46	2,256.46	7,743.50



MUNICIPIO DE COLIMA, COL.
Sistema Integral de Contabilidad Gubernamental
ESTADO ANALITICO DEL EJERCICIO DEL PRESUPUESTO DE EGRESOS
DEL 1 DE ENERO AL 31 DE DICIEMBRE DE 2017

Análisis por: Objeto del Gasto

Clave Presupuestaria	Descripción	Apr Ene-Dic	AyR Ene-Dic	PrM Ene-Dic	Dev Ene-Dic	Pag Ene-Dic	SEje Ene-Dic
2 3 0 0	MATERIAS PRIMAS Y MATERIALES DE PRODUCCION Y COMERCIALIZACION	15,000.00	1,276.00	16,276.00	11,190.06	11,190.06	5,085.94
2 3 9 0	OTROS PRODUCTOS ADQUIRIDOS COMO MATERIA PRIMA	15,000.00	1,276.00	16,276.00	11,190.06	11,190.06	5,085.94
2 3 9 1	OTROS PRODUCTOS	15,000.00	1,276.00	16,276.00	11,190.06	11,190.06	5,085.94
2 4 0 0	MATERIALES Y ARTICULOS DE CONSTRUCCION Y DE REPARACION	2,619,999.96	468,838.16	3,088,838.12	3,372,649.47	3,133,053.51	-283,811.35
2 4 6 0	MATERIAL ELÉCTRICO Y ELECTRÓNICO	1,899,999.96	350,000.00	2,249,999.96	2,225,315.71	1,985,719.75	24,684.25
2 4 6 2	MATERIAL ELÉCTRICO PARA EL SISTEMA DE ALUMBRADO PÚBLICO	1,899,999.96	350,000.00	2,249,999.96	2,225,315.71	1,985,719.75	24,684.25
2 4 7 0	ARTÍCULOS METÁLICOS PARA LA CONSTRUCCIÓN	249,999.96	-31,276.00	218,723.96	97,227.26	97,227.26	121,496.70
2 4 7 1	PRODUCTOS METÁLICOS PARA CONSTRUCCIÓN	249,999.96	-31,276.00	218,723.96	97,227.26	97,227.26	121,496.70
2 4 9 0	OTROS MATERIALES Y ARTÍCULOS DE CONSTRUCCIÓN Y REPARACIÓN	470,000.04	150,114.16	620,114.20	1,050,106.50	1,050,106.50	-429,992.30
2 4 9 1	OTROS MATERIALES Y ARTÍCULOS DE CONSTRUCCIÓN Y REPARACIÓN	470,000.04	150,114.16	620,114.20	1,050,106.50	1,050,106.50	-429,992.30
2 5 0 0	PRODUCTOS QUIMICOS, FARMACEUTICOS Y DE LABORATORIO	351,999.96	88,778.88	440,778.84	308,131.51	181,058.83	132,647.33
2 5 1 0	PRODUCTOS QUÍMICOS BÁSICOS	42,999.96	350.00	43,349.96	1,552.17	415.36	41,797.79
2 5 1 1	PRODUCTOS QUÍMICOS BÁSICOS (GAS LICUADO, PETRÓLEO ETC.)	42,999.96	350.00	43,349.96	1,552.17	415.36	41,797.79
2 5 2 0	FERTILIZANTES, PESTICIDAS Y OTROS AGROQUÍMICOS	150,999.96	-26,671.12	124,328.84	72,360.67	72,360.67	51,968.17
2 5 2 1	HIERBICIDAS Y PLAGUICIDAS.	150,999.96	-26,671.12	124,328.84	72,360.67	72,360.67	51,968.17
2 5 3 0	MEDICINAS Y PRODUCTOS FARMACÉUTICOS	129,999.96	115,800.00	245,799.96	200,718.80	83,914.45	45,081.16
2 5 3 1	MEDICINAS Y PRODUCTOS FARMACÉUTICOS DE APLICACIÓN HUMANA Y ANIMAL.	129,999.96	115,800.00	245,799.96	200,718.80	83,914.45	45,081.16
2 5 4 0	MATERIALES, ACCESORIOS Y SUMINISTROS MÉDICOS	28,000.08	-700.00	27,300.08	33,499.87	24,368.35	-6,199.79
2 5 4 1	MATERIALES, ACCESORIOS Y SUMINISTROS MÉDICOS	28,000.08	-700.00	27,300.08	33,499.87	24,368.35	-6,199.79
2 6 0 0	COMBUSTIBLES, LUBRICANTES Y ADITIVOS	22,792,966.06	-5,561,777.28	17,231,188.78	18,477,540.85	18,475,247.22	-1,246,352.07
2 6 1 0	COMBUSTIBLES, LUBRICANTES Y ADITIVOS	22,792,966.06	-5,561,777.28	17,231,188.78	18,477,540.85	18,475,247.22	-1,246,352.07
2 6 1 1	GASOLINA	9,703,106.04	-853,106.04	8,850,000.00	9,204,750.06	9,204,750.06	-354,750.06
2 6 1 2	DIESEL	11,000,000.02	-3,962,000.00	7,038,000.02	8,107,596.65	8,107,596.65	-1,069,596.63
2 6 1 3	GAS	1,172,160.00	-178,971.24	993,188.76	848,938.64	848,938.64	144,250.12
2 6 1 4	ACEITES Y GRASAS	917,700.00	-567,700.00	350,000.00	316,255.50	313,961.87	33,744.50
2 7 0 0	VESTUARIO, BLANCOS, PRENDAS DE PROTECCION Y ARTICULOS DEPORTIVOS	6,167,999.88	-2,164,718.54	4,003,281.34	2,407,089.11	1,408,325.31	1,596,192.23
2 7 1 0	VESTUARIO Y UNIFORMES	5,270,999.88	-2,855,999.98	2,414,999.90	1,363,046.66	623,055.74	1,051,953.24
2 7 1 1	UNIFORMES	5,270,999.88	-2,855,999.98	2,414,999.90	1,363,046.66	623,055.74	1,051,953.24
2 7 2 0	PRENDAS DE SEGURIDAD Y PROTECCIÓN PERSONAL	699,999.96	699,014.11	1,399,014.07	854,775.08	724,095.29	544,238.99



MUNICIPIO DE COLIMA, COL.

Sistema Integral de Contabilidad Gubernamental

ESTADO ANALITICO DEL EJERCICIO DEL PRESUPUESTO DE EGRESOS DEL 1 DE ENERO AL 31 DE DICIEMBRE DE 2017

Análisis por: Objeto del Gasto

Clave Presupuestaria	Descripción	Apr Ene-Dic	AyR Ene-Dic	PrM Ene-Dic	Dev Ene-Dic	Pag Ene-Dic	SEje Ene-Dic
2 7 2 1	ROPA Y EQUIPO DE SEGURIDAD	699,999.96	699,014.11	1,399,014.07	854,775.08	724,095.29	544,238.99
2 7 3 0	ARTÍCULOS DEPORTIVOS	177,000.00	0.00	177,000.00	177,000.00	52,589.91	0.00
2 7 3 1	BALONES, REDES, TROFEOS, RAQUETAS Y GUANTES	177,000.00	0.00	177,000.00	177,000.00	52,589.91	0.00
2 7 5 0	BLANCOS Y OTROS PRODUCTOS TEXTILES, EXCEPTO PRENDAS DE VESTIR	20,000.04	-7,732.67	12,267.37	12,267.37	8,584.37	0.00
2 7 5 1	BATAS, COLCHAS, FUNDAS, ALMOHADAS, TOALLAS, COBERTORES Y COLCHONES	20,000.04	-7,732.67	12,267.37	12,267.37	8,584.37	0.00
2 8 0 0	MATERIALES Y SUMINISTROS PARA SEGURIDAD	1,500,000.00	0.00	1,500,000.00	1,197,446.95	1,160,384.95	302,553.05
2 8 2 0	MATERIALES DE SEGURIDAD PÚBLICA	1,500,000.00	0.00	1,500,000.00	1,197,446.95	1,160,384.95	302,553.05
2 8 2 2	OTROS MATERIALES DE SEGURIDAD PÚBLICA	1,500,000.00	0.00	1,500,000.00	1,197,446.95	1,160,384.95	302,553.05
2 9 0 0	HERRAMIENTAS, REFACCIONES Y ACCESORIOS MENORES	3,579,698.18	14,029.06	3,593,727.24	2,459,076.41	1,819,708.60	1,134,650.83
2 9 1 0	HERRAMIENTAS MENORES	468,499.80	775,545.88	1,244,045.68	961,155.92	741,944.91	282,889.76
2 9 1 1	HERRAMIENTAS DE CARPINTERÍA, SILVICULTURA, HORTICULTURA, GANADERÍA Y AGRICULTURA	468,499.80	775,545.88	1,244,045.68	961,155.92	741,944.91	282,889.76
2 9 2 0	REFACCIONES Y ACCESORIOS MENORES DE EDIFICIOS	80,000.04	-50,000.00	30,000.04	3,298.23	3,298.23	26,701.81
2 9 2 1	INSTRUMENTAL COMPLEMENTARIO PARA EDIFICIOS	80,000.04	-50,000.00	30,000.04	3,298.23	3,298.23	26,701.81
2 9 4 0	REFACCIONES Y ACCESORIOS MENORES DE EQUIPO DE CÓMPUTO Y TECNOLOGÍAS DE LA INFORMACIÓN	339,999.96	-10,528.74	329,471.22	403,425.73	382,953.01	-73,954.51
2 9 4 1	REFACCIONES Y ACCESORIOS MENORES PARA EQUIPOS DE COMPUTO	90,000.00	-828.74	89,171.26	128,932.96	115,837.84	-39,761.70
2 9 4 2	REFACCIONES Y ACCESORIOS MENORES PARA TECNOLOGÍAS DE INFORMACIÓN	0.00	10,300.00	10,300.00	8,679.41	1,301.81	1,620.59
2 9 4 3	REFACCIONES Y ACCESORIOS MENORES PARA TELECOMUNICACIONES	249,999.96	-20,000.00	229,999.96	265,813.36	265,813.36	-35,813.40
2 9 6 0	REFACCIONES Y ACCESORIOS MENORES DE EQUIPO DE TRANSPORTE	2,370,698.42	-587,988.08	1,782,710.34	1,015,229.56	686,495.42	767,480.78
2 9 6 1	LLANTAS	800,000.04	-14,038.27	785,961.77	752,408.09	465,128.19	33,553.68
2 9 6 2	REFACCIONES Y ACCESORIOS MENORES PARA MANTENIMIENTO VEHICULAR	1,570,698.38	-573,949.81	996,748.57	262,821.47	221,367.23	733,927.10
2 9 8 0	REFACCIONES Y ACCESORIOS MENORES DE MAQUINARIA Y OTROS EQUIPOS	300,000.00	-114,000.00	186,000.00	68,940.94	1,480.00	117,059.06
2 9 8 1	REFACCIONES Y ACCESORIOS MENORES DE MAQUINARIA PESADA	300,000.00	-114,000.00	186,000.00	68,940.94	1,480.00	117,059.06
2 9 9 0	REFACCIONES Y ACCESORIOS MENORES OTROS BIENES MUEBLES	20,499.96	1,000.00	21,499.96	7,026.03	3,537.03	14,473.93
2 9 9 1	OTRAS REFACCIONES Y ACCESORIOS MENORES	20,499.96	1,000.00	21,499.96	7,026.03	3,537.03	14,473.93
3 0 0 0	SERVICIOS GENERALES	54,896,052.96	29,268,620.95	84,164,673.91	94,197,120.42	84,866,678.98	-10,032,446.51
3 1 0 0	SERVICIOS BÁSICOS	25,755,008.16	10,694,711.08	36,449,719.24	47,618,532.95	47,473,454.46	-11,168,813.71
3 1 1 0	ENERGÍA ELÉCTRICA	24,381,008.28	10,624,711.24	35,005,719.52	46,408,780.00	46,408,780.00	-11,403,060.48



MUNICIPIO DE COLIMA, COL.

Sistema Integral de Contabilidad Gubernamental

ESTADO ANALITICO DEL EJERCICIO DEL PRESUPUESTO DE EGRESOS DEL 1 DE ENERO AL 31 DE DICIEMBRE DE 2017

Análisis por: Objeto del Gasto

Clave Presupuestaria	Descripción	Apr Ene-Dic	AyR Ene-Dic	PrM Ene-Dic	Dev Ene-Dic	Pag Ene-Dic	SEje Ene-Dic
3 1 1 1	ENERGIA ELÉCTRICA DE OFICINAS ADMINISTRATIVAS	3,960,000.23	772,985.13	4,732,985.36	5,378,252.00	5,378,252.00	-645,266.64
3 1 1 2	ENERGÍA ELÉCTRICA DE ALUMBRADO PÚBLICO	20,421,008.05	9,851,726.11	30,272,734.16	41,030,528.00	41,030,528.00	-10,757,793.84
3 1 2 0	GAS	20,000.04	-12,000.00	8,000.04	1,594.25	1,594.25	6,405.79
3 1 2 1	GAS EXCLUYE AL USADO PARA TRANSPORTE	20,000.04	-12,000.00	8,000.04	1,594.25	1,594.25	6,405.79
3 1 4 0	TELEFONÍA TRADICIONAL	949,999.92	0.00	949,999.92	918,919.71	790,353.70	31,080.21
3 1 4 1	SERVICIO TELEFÓNICO CONVENCIONAL	949,999.92	0.00	949,999.92	918,919.71	790,353.70	31,080.21
3 1 5 0	TELEFONÍA CELULAR	125,000.04	0.00	125,000.04	98,540.17	93,217.51	26,459.87
3 1 5 1	SERVICIO DE TELEFONÍA CELULAR	125,000.04	0.00	125,000.04	98,540.17	93,217.51	26,459.87
3 1 7 0	SERVICIOS DE ACCESO A INTERNET REDES Y PROCESAMIENTO DE INFORMACIÓN	72,999.96	80,000.00	152,999.96	97,081.55	97,081.55	55,918.41
3 1 7 1	SERVICIOS DE INTERNET.	72,999.96	0.00	72,999.96	64,601.55	64,601.55	8,398.41
3 1 7 3	DISEÑO DE PÁGINAS WEB Y CORREO.	0.00	80,000.00	80,000.00	32,480.00	32,480.00	47,520.00
3 1 8 0	SERVICIOS POSTALES Y TELEGRAFICOS	15,000.00	0.00	15,000.00	14,822.43	14,199.29	177.57
3 1 8 1	SERVICIO POSTAL	15,000.00	0.00	15,000.00	14,822.43	14,199.29	177.57
3 1 9 0	SERVICIOS INTEGRALES Y OTROS SERVICIOS	190,999.92	1,999.84	192,999.76	78,794.84	68,228.16	114,204.92
3 1 9 3	SERVICIOS DE RADIOCOMUNICACIÓN	190,999.92	0.00	190,999.92	78,794.84	68,228.16	112,205.08
3 1 9 4	SERVICIOS DE LOCALIZACION TERRESTRE	0.00	1,999.84	1,999.84	0.00	0.00	1,999.84
3 2 0 0	SERVICIOS DE ARRENDAMIENTO	854,870.04	313,464.00	1,168,334.04	693,582.21	541,104.31	474,751.83
3 2 2 0	ARRENDAMIENTO DE EDIFICIOS	312,999.96	0.00	312,999.96	273,467.13	240,752.13	39,532.83
3 2 2 3	ARRENDAMIENTO DE EDIFICIOS PARA OFICINAS	300,000.00	0.00	300,000.00	256,842.00	225,522.00	43,158.00
3 2 2 6	OTROS ARRENDAMIENTOS	12,999.96	0.00	12,999.96	16,625.13	15,230.13	-3,625.17
3 2 3 0	ARRENDAMIENTO DE MOBILIARIO Y EQUIPO DE ADMINISTRACIÓN, EDUCACIONAL Y RECREATIVO	80,000.04	263,464.00	343,464.04	9,000.02	9,000.02	334,464.02
3 2 3 4	RENTA DE MOBILIARIO PORTATIL	80,000.04	0.00	80,000.04	9,000.02	9,000.02	71,000.02
3 2 3 5	ARRENDAMIENTO DE EQUIPO DE COMPUTO Y TECNOLOGIAS DE LA INFORMACION	0.00	263,464.00	263,464.00	0.00	0.00	263,464.00
3 2 5 0	ARRENDAMIENTO DE EQUIPO DE TRANSPORTE	29,870.04	0.00	29,870.04	17,937.00	0.00	11,933.04
3 2 5 1	ARRENDAMIENTO DE EQUIPO DE TRANSPORTE TERRESTRE	29,870.04	0.00	29,870.04	17,937.00	0.00	11,933.04
3 2 6 0	ARRENDAMIENTO DE MAQUINARIA, OTROS EQUIPOS Y HERRAMIENTAS	30,000.00	0.00	30,000.00	0.00	0.00	30,000.00
3 2 6 1	ARRENDAMIENTO DE MAQUINARIA PARA LA CONSTRUCCIÓN	30,000.00	0.00	30,000.00	0.00	0.00	30,000.00
3 2 7 0	ARRENDAMIENTO DE ACTIVOS INTANGIBLES	170,000.04	20,000.00	190,000.04	184,474.80	184,474.80	5,525.24
3 2 7 5	LICENCIAS POR EL USO DE PROGRAMAS DE CÓMPUTO	170,000.04	20,000.00	190,000.04	184,474.80	184,474.80	5,525.24
3 2 9 0	OTROS ARRENDAMIENTOS	231,999.96	30,000.00	261,999.96	208,703.26	106,877.36	53,296.70
3 2 9 1	ARRENDAMIENTO DE MUEBLES PARA EVENTOS INCLUYE MANTELERÍA, LONAS Y CARPAS.	231,999.96	30,000.00	261,999.96	208,703.26	106,877.36	53,296.70
3 3 0 0	SERVICIOS PROFESIONALES, CIENTIFICOS, TECNICOS Y OTROS SERVICIOS	2,212,999.92	2,693,200.73	4,906,200.65	5,862,375.43	5,495,826.57	-956,174.78



MUNICIPIO DE COLIMA, COL.

Sistema Integral de Contabilidad Gubernamental

ESTADO ANALITICO DEL EJERCICIO DEL PRESUPUESTO DE EGRESOS DEL 1 DE ENERO AL 31 DE DICIEMBRE DE 2017

Análisis por: Objeto del Gasto

Clave Presupuestaria Cap-Con-PGen-PEsp	Descripción	Apr Ene-Dic	AyR Ene-Dic	PrM Ene-Dic	Dev Ene-Dic	Pag Ene-Dic	SEje Ene-Dic
3 3 1 0	SERVICIOS LEGALES, DE CONTABILIDAD, AUDITORÍA Y RELACIONADOS	0.00	290,000.00	290,000.00	162,347.26	110,701.33	127,652.74
3 3 1 1	SERVICIOS LEGALES, NOTARIALES Y DE APOYO PARA TRÁMITES LEGALES.	0.00	290,000.00	290,000.00	162,347.26	110,701.33	127,652.74
3 3 2 0	SERVICIOS DE DISEÑO, ARQUITECTURA, INGENIERÍA Y ACTIVIDADES RELACIONADAS	0.00	1,160,000.00	1,160,000.00	1,160,000.00	1,160,000.00	0.00
3 3 2 1	SERVICIOS DE DISEÑO DE ARQUITECTURA DE PAISAJE Y URBANISMO	0.00	1,160,000.00	1,160,000.00	1,160,000.00	1,160,000.00	0.00
3 3 3 0	SERVICIOS DE CONSULTORÍA ADMINISTRATIVA, PROCESOS, TÉCNICA Y EN TECNOLOGÍAS DE LA INFORMACIÓN	1,482,999.96	153,311.64	1,636,311.60	2,634,729.42	2,548,657.42	-998,417.82
3 3 3 1	SERVICIOS DE CONSULTORÍA EN ACTIVIDADES COMO PLANEACIÓN Y DISEÑO EN SISTEMAS DE COMPUTO	649,999.92	189,944.28	839,944.20	919,117.88	833,045.88	-79,173.68
3 3 3 2	ASESORIA EN INSTALACIÓN DE EQUIPOS Y REDES INFORMÁTICAS.	0.00	198,887.40	198,887.40	239,615.40	239,615.40	-40,728.00
3 3 3 4	CONSULTORIA ADMINISTRATIVA	83,000.04	514,479.96	597,480.00	1,038,048.00	1,038,048.00	-440,568.00
3 3 3 6	SERVICIO DE PROTECCION PARA REDES INFORMATICAS	750,000.00	-750,000.00	0.00	437,948.14	437,948.14	-437,948.14
3 3 4 0	SERVICIOS DE CAPACITACIÓN	280,000.00	287,265.83	567,265.83	716,804.83	716,804.83	-149,539.00
3 3 4 1	SERVICIOS DE PREPARACIÓN E IMPARTICIÓN DE CURSOS	280,000.00	287,265.83	567,265.83	716,804.83	716,804.83	-149,539.00
3 3 6 0	SERVICIOS DE APOYO ADMINISTRATIVO, TRADUCCIÓN, FOTOCOPIADO E IMPRESIÓN	341,000.00	0.00	341,000.00	164,884.77	96,053.80	176,115.23
3 3 6 3	SERVICIOS DE IMPRESIÓN	41,000.04	0.00	41,000.04	12,680.76	11,025.80	28,319.28
3 3 6 4	BASES, LICITACIONES, DIARIO OFICIAL	249,999.96	0.00	249,999.96	69,274.01	65,772.00	180,725.95
3 3 6 5	INFORMES DE LABORES, MANUALES DE ORGANIZACION, PROCEDIMIENTOS Y SERVICIOS AL PUBLICO	50,000.00	0.00	50,000.00	82,930.00	19,256.00	-32,930.00
3 3 9 0	SERVICIOS PROFESIONALES, CIENTÍFICOS Y TÉCNICOS INTEGRALES	108,999.96	802,623.26	911,623.22	1,023,609.15	863,609.19	-111,985.93
3 3 9 5	OTROS SERVICIOS PROFESIONALES	108,999.96	802,623.26	911,623.22	1,023,609.15	863,609.19	-111,985.93
3 4 0 0	SERVICIOS FINANCIEROS, BANCARIOS Y COMERCIALES	2,780,000.04	2,162,856.50	4,942,856.54	6,451,252.49	6,436,725.18	-1,508,395.95
3 4 1 0	SERVICIOS FINANCIEROS Y BANCARIOS	980,000.04	1,396,667.72	2,376,667.76	3,718,836.52	3,718,836.52	-1,342,168.76
3 4 1 1	COMISIONES BANCARIAS	800,000.04	147,236.18	947,236.22	1,197,243.86	1,197,243.86	-250,007.64
3 4 1 4	GASTOS DE AVALÚOS DE BIENES MUEBLES E INMUEBLES	180,000.00	0.00	180,000.00	25,360.00	25,360.00	154,640.00
3 4 1 5	OTRAS COMISIONES	0.00	31,431.54	31,431.54	60,232.66	60,232.66	-28,801.12
3 4 1 6	COMISIONES FINANCIERAS POR ANTICIPO DE PARTICIPACIONES	0.00	1,218,000.00	1,218,000.00	2,436,000.00	2,436,000.00	-1,218,000.00
3 4 2 0	SERVICIOS DE COBRANZA, INVESTIGACIÓN CREDITICIA Y SIMILAR	0.00	966,188.78	966,188.78	1,671,768.18	1,671,768.18	-705,579.40
3 4 2 1	SERVICIOS DE COBRANZA	0.00	966,188.78	966,188.78	1,671,768.18	1,671,768.18	-705,579.40
3 4 3 0	SERVICIOS DE RECAUDACIÓN, TRASLADO Y CUSTODIA DE VALORES	500,000.04	0.00	500,000.04	214,944.92	200,417.61	285,055.12



MUNICIPIO DE COLIMA, COL.
Sistema Integral de Contabilidad Gubernamental
ESTADO ANALITICO DEL EJERCICIO DEL PRESUPUESTO DE EGRESOS
DEL 1 DE ENERO AL 31 DE DICIEMBRE DE 2017

Análisis por: Objeto del Gasto

Clave Presupuestaria	Descripción	Apr Ene-Dic	AyR Ene-Dic	PrM Ene-Dic	Dev Ene-Dic	Pag Ene-Dic	SEje Ene-Dic
Cap-Con-PGen-PEsp							
3 4 3 1	SERVICIOS FINANCIEROS POR GUARDA, TRASLADO Y CUSTODIA DE VALORES	500,000.04	0.00	500,000.04	214,944.92	200,417.61	285,055.12
3 4 5 0	SEGURO DE BIENES PATRIMONIALES	1,299,999.96	-200,000.00	1,099,999.96	845,702.87	845,702.87	254,297.09
3 4 5 1	PRIMAS DE SEGUROS CONTRA ROBOS, INCENDIOS Y DEMAS RIESGOS Y CONTINGENCIAS.	1,299,999.96	-200,000.00	1,099,999.96	845,702.87	845,702.87	254,297.09
3 5 0 0	SERVICIOS DE INSTALACION, REPARACION, MANTENIMIENTO Y CONSERVACION	11,485,404.40	1,438,449.88	12,923,854.28	10,833,663.05	9,329,919.53	2,090,191.23
3 5 1 0	CONSERVACIÓN Y MANTENIMIENTO MENOR DE INMUEBLES	49,999.96	20,000.00	69,999.96	55,983.30	55,983.30	14,016.66
3 5 1 1	CONSERVACIÓN Y MANTENIMIENTO MENOR DE EDIFICIOS	40,000.00	20,000.00	60,000.00	51,774.17	51,774.17	8,225.83
3 5 1 3	CONSERVACIÓN Y MANTENIMIENTO MENOR DE ÁREAS VERDES	9,999.96	0.00	9,999.96	4,209.13	4,209.13	5,790.83
3 5 2 0	INSTALACIÓN, REPARACIÓN Y MANTENIMIENTO DE MOBILIARIO Y EQUIPO DE ADMINISTRACIÓN, EDUCACIONAL Y RECREATIVO	30,000.00	0.00	30,000.00	6,766.20	1,966.20	23,233.80
3 5 2 1	MANTENIMIENTO DE MOBILIARIO Y EQUIPO DE ADMINISTRACIÓN INCLUYE SEGURO	30,000.00	0.00	30,000.00	6,766.20	1,966.20	23,233.80
3 5 3 0	INSTALACIÓN, REPARACIÓN Y MANTENIMIENTO DE EQUIPO DE CÓMPUTO Y TECNOLOGÍA DE LA INFORMACIÓN	50,000.04	0.00	50,000.04	2,776.80	2,296.80	47,223.24
3 5 3 1	INSTALACIÓN, REPARACIÓN Y MANTENIMIENTO DE EQUIPOS DE CÓMPUTO INCLUYE PÓLIZA DE SEGURO	50,000.04	0.00	50,000.04	2,776.80	2,296.80	47,223.24
3 5 7 0	INSTALACIÓN, REPARACIÓN Y MANTENIMIENTO DE MAQUINARIA, OTROS EQUIPOS Y HERRAMIENTA	8,145,404.52	1,296,713.88	9,442,118.40	7,944,812.52	6,647,197.20	1,497,305.88
3 5 7 1	REPARACIÓN Y MANTENIMIENTO DE MAQUINARIA	1,884,999.96	-84,357.64	1,800,642.32	1,449,174.13	1,440,986.72	351,468.19
3 5 7 2	REPARACIÓN Y MANTENIMIENTO DE VEHÍCULOS	6,110,404.56	1,381,071.52	7,491,476.08	6,366,505.25	5,124,753.34	1,124,970.83
3 5 7 3	REPARACIÓN Y MANTENIMIENTO DE AIRE ACONDICIONADO	150,000.00	0.00	150,000.00	129,133.14	81,457.14	20,866.86
3 5 8 0	SERVICIOS DE LIMPIEZA Y MANEJO DE DESECHOS	99,999.96	0.00	99,999.96	99,608.04	870.00	391.92
3 5 8 3	SERVICIOS DE RECOLECCIÓN Y MANEJO DE DESECHOS	99,999.96	0.00	99,999.96	99,608.04	870.00	391.92
3 5 9 0	SERVICIOS DE JARDINERÍA Y FUMIGACIÓN	3,109,999.92	121,736.00	3,231,735.92	2,723,716.19	2,621,606.03	508,019.73
3 5 9 1	CONTROL Y EXTERMINACIÓN DE PLAGAS	109,999.92	0.00	109,999.92	123,911.20	40,484.00	-13,911.28
3 5 9 2	INSTALACIÓN Y MANTENIMIENTO DE ÁREAS VERDES	3,000,000.00	121,736.00	3,121,736.00	2,599,804.99	2,581,122.03	521,931.01
3 6 0 0	SERVICIOS DE COMUNICACION SOCIAL Y PUBLICIDAD	2,666,000.00	-54,424.19	2,611,575.81	2,426,089.50	817,835.01	185,486.31
3 6 1 0	DIFUSIÓN POR RADIO, TELEVISIÓN Y OTROS MEDIOS DE MENSAJES SOBRE PROGRAMAS Y ACTIVIDADES GUBERNAMENTALES	2,440,999.92	-296,464.19	2,144,535.73	1,996,689.50	640,215.01	147,846.23
3 6 1 1	PUBLICACIÓN Y DIFUSIÓN MASIVA POR TV DEL QUEHACER GUBERNAMENTAL	633,999.96	-226,650.00	407,349.96	411,411.96	110,200.00	-4,062.00
3 6 1 2	PUBLICACIÓN Y DIFUSIÓN MASIVA POR RADIO DEL QUEHACER GUBERNAMENTAL	999,999.96	0.00	999,999.96	1,024,000.00	266,400.00	-24,000.04
3 6 1 3	PUBLICACIÓN Y DIFUSIÓN MASIVA POR PRENSA DEL	690,000.00	-69,814.19	620,185.81	463,837.54	166,175.01	156,348.27

1001



MUNICIPIO DE COLIMA, COL.

Sistema Integral de Contabilidad Gubernamental

ESTADO ANALITICO DEL EJERCICIO DEL PRESUPUESTO DE EGRESOS DEL 1 DE ENERO AL 31 DE DICIEMBRE DE 2017

Análisis por: Objeto del Gasto

Clave Presupuestaria	Descripción	Apr Ene-Dic	AyR Ene-Dic	PrM Ene-Dic	Dev Ene-Dic	Pag Ene-Dic	SEje Ene-Dic
Cap-Con-PGen-PEsp							
	<i>QUEHACER GUBERNAMENTAL</i>						
3 6 1 4	<i>PUBLICACIÓN Y DIFUSIÓN MASIVA POR ESPECTACULARES DEL QUEHACER GUBERNAMENTAL</i>	92,000.04	0.00	92,000.04	97,440.00	97,440.00	-5,439.96
3 6 1 5	<i>PUBLICACIÓN Y DIFUSIÓN MASIVA POR TRIPTICOS DEL QUEHACER GUBERNAMENTAL</i>	24,999.96	0.00	24,999.96	0.00	0.00	24,999.96
3 6 4 0	<i>SERVICIOS DE REVELADO DE FOTOGRAFÍAS</i>	25,000.08	0.00	25,000.08	0.00	0.00	25,000.08
3 6 4 1	<i>SERVICIOS DE REVELADO E IMPRESIÓN DE FOTOGRAFÍAS</i>	25,000.08	0.00	25,000.08	0.00	0.00	25,000.08
3 6 6 0	<i>SERVICIO DE CREACIÓN Y DIFUSIÓN DE CONTENIDO EXCLUSIVAMENTE A TRAVÉS DE INTERNET</i>	200,000.00	242,040.00	442,040.00	429,400.00	177,620.00	12,640.00
3 6 6 1	<i>SERVICIOS DE DIFUSIÓN Y TRANSMISIÓN A TRAVÉS DE INTERNET.</i>	200,000.00	242,040.00	442,040.00	429,400.00	177,620.00	12,640.00
3 7 0 0	<i>SERVICIOS DE TRASLADO Y VIATICOS</i>	657,370.48	-50,000.00	607,370.48	443,405.74	170,658.34	163,964.74
3 7 1 0	<i>PASAJES AÉREOS</i>	300,000.00	0.00	300,000.00	221,275.37	57,655.08	78,724.63
3 7 1 1	<i>PASAJE AÉREO</i>	300,000.00	0.00	300,000.00	221,275.37	57,655.08	78,724.63
3 7 2 0	<i>PASAJES TERRESTRES</i>	73,370.76	0.00	73,370.76	40,180.84	35,761.14	33,189.92
3 7 2 1	<i>PASAJES TERRESTRES</i>	38,370.72	0.00	38,370.72	18,821.74	14,402.04	19,548.98
3 7 2 2	<i>CASSETAS</i>	35,000.04	0.00	35,000.04	21,359.10	21,359.10	13,640.94
3 7 5 0	<i>VIÁTICOS EN EL PAÍS</i>	283,999.72	-50,000.00	233,999.72	181,949.53	77,242.12	52,050.19
3 7 5 1	<i>GASTOS DE ALIMENTACIÓN EN VIÁTICOS</i>	59,999.92	0.00	59,999.92	23,650.49	22,841.50	36,349.43
3 7 5 2	<i>GASTOS DE HOSPEDAJE EN VIÁTICOS</i>	223,999.80	-50,000.00	173,999.80	158,299.04	54,400.62	15,700.76
3 8 0 0	<i>SERVICIOS OFICIALES</i>	7,557,399.92	3,288,500.00	10,845,899.92	10,706,617.21	9,936,171.17	139,282.71
3 8 2 0	<i>GASTOS DE ORDEN SOCIAL Y CULTURAL</i>	3,967,399.88	3,220,702.96	7,188,102.84	7,623,080.29	6,914,427.33	-434,977.45
3 8 2 1	<i>GASTOS POR CELEBRACIÓN DE ACTOS CONMEMORATIVOS</i>	185,000.04	-102,797.04	82,203.00	23,406.01	23,406.01	58,796.99
3 8 2 2	<i>GASTOS POR CELEBRACIÓN DE ACTOS DE ORDEN SOCIAL</i>	574,399.92	-26,500.00	547,899.92	513,919.06	486,388.06	33,980.86
3 8 2 3	<i>GASTOS POR CELEBRACIÓN DE ACTOS DE ORDEN CULTURAL</i>	3,207,999.92	3,350,000.00	6,557,999.92	7,085,755.22	6,404,633.26	-527,755.30
3 8 5 0	<i>GASTOS DE REPRESENTACIÓN</i>	3,590,000.04	67,797.04	3,657,797.08	3,083,536.92	3,021,743.84	574,260.16
3 8 5 1	<i>GASTOS AUTORIZADOS A PERSONAL DE MANDOS MEDIOS Y SUPERIORES POR ACT. INSTITUCIONALES</i>	3,500,000.04	0.00	3,500,000.04	2,911,965.12	2,911,965.12	588,034.92
3 8 5 2	<i>ATENCION A VISITANTES DISTINGUIDOS</i>	90,000.00	67,797.04	157,797.04	171,571.80	109,778.72	-13,774.76
3 9 0 0	<i>OTROS SERVICIOS GENERALES</i>	927,000.00	8,781,862.95	9,708,862.95	9,161,601.84	4,664,984.41	547,261.11
3 9 2 0	<i>IMPUESTOS Y DERECHOS</i>	395,000.04	50,000.00	445,000.04	368,736.40	356,539.40	76,263.64
3 9 2 1	<i>GASTOS DE ESCRITURACIÓN</i>	24,999.96	0.00	24,999.96	19,701.00	19,701.00	5,298.96
3 9 2 3	<i>TENENCIA Y CANJE DE PLACAS DE VEHÍCULOS OFICIALES</i>	350,000.04	0.00	350,000.04	282,912.40	270,715.40	67,087.64
3 9 2 5	<i>CERTIFICACIONES Y DEMÁS IMPUESTOS Y DERECHOS</i>	20,000.04	50,000.00	70,000.04	66,123.00	66,123.00	3,877.04
3 9 4 0	<i>SENTENCIAS Y RESOLUCIONES POR AUTORIDAD COMPETENTE</i>	300,000.00	-100,000.00	200,000.00	268,666.34	263,732.91	-68,666.34
3 9 4 1	<i>OBLIGACIONES O INDEMNIZACIONES DERIVADAS DE RESOLUCIONES DE AUTORIDADES COMPETENTES</i>	300,000.00	-100,000.00	200,000.00	268,666.34	263,732.91	-68,666.34



MUNICIPIO DE COLIMA, COL.
Sistema Integral de Contabilidad Gubernamental
ESTADO ANALITICO DEL EJERCICIO DEL PRESUPUESTO DE EGRESOS
DEL 1 DE ENERO AL 31 DE DICIEMBRE DE 2017

Análisis por: Objeto del Gasto

Clave Presupuestaria Cap-Con-PGen-PEsp	Descripción	Apr Ene-Dic	AyR Ene-Dic	PrM Ene-Dic	Dev Ene-Dic	Pag Ene-Dic	SEje Ene-Dic
3 9 5 0	PENAS, MULTAS, ACCESORIOS Y ACTUALIZACIONES	199,999.92	3,785,931.65	3,985,931.57	4,030,713.48	4,030,713.48	-44,781.91
3 9 5 1	MULTAS POR PASIVOS FISCALES	99,999.96	0.00	99,999.96	102,316.95	102,316.95	-2,316.99
3 9 5 2	ACTUALIZACIONES FISCALES	99,999.96	745,609.87	845,609.83	862,461.75	862,461.75	-16,851.92
3 9 5 4	ACCESORIOS POR PASIVOS FISCALES	0.00	3,040,321.78	3,040,321.78	3,065,934.78	3,065,934.78	-25,613.00
3 9 8 0	IMPUESTO SOBRE NÓMINAS Y OTRAS QUE SE DERIVEN DE RELACIÓN LABORAL	0.00	5,045,931.30	5,045,931.30	4,479,487.00	0.00	566,444.30
3 9 8 1	IMPUESTO SOBRE NÓMINAS	0.00	5,045,931.30	5,045,931.30	4,479,487.00	0.00	566,444.30
3 9 9 0	OTROS SERVICIOS GENERALES	32,000.04	0.00	32,000.04	13,998.62	13,998.62	18,001.42
3 9 9 1	OTROS SERVICIOS GENERALES	32,000.04	0.00	32,000.04	13,998.62	13,998.62	18,001.42
4 0 0 0	TRANSFERENCIAS, ASIGNACIONES, SUBSIDIOS Y OTRAS AYUDAS	138,989,212.15	5,536,999.47	144,526,211.62	158,724,259.34	155,014,433.61	-14,198,047.72
4 1 0 0	TRANSFERENCIAS INTERNAS Y ASIGNACIONES AL SECTOR PÚBLICO	54,422,676.60	3,627,776.91	58,050,453.51	67,484,695.07	65,007,612.64	-9,434,241.56
4 1 5 0	TRANSFERENCIAS INTERNAS OTORGADAS A ENTIDADES PARAESTATALES NO EMPRESARIALES Y NO FINANCIERAS	54,422,676.60	3,627,776.91	58,050,453.51	67,484,695.07	65,007,612.64	-9,434,241.56
4 4 0 0	AYUDAS SOCIALES	12,466,303.92	1,268,152.34	13,734,456.26	12,457,123.56	11,990,101.85	1,277,332.70
4 4 1 0	AYUDAS SOCIALES A PERSONAS	10,159,999.92	1,815,372.04	11,975,371.96	11,898,434.52	11,431,412.81	76,937.44
4 4 2 0	BECAS Y OTRAS AYUDAS PARA PROGRAMAS DE CAPACITACIÓN	999,999.96	-547,219.70	452,780.26	58,689.04	58,689.04	394,091.22
4 4 5 0	AYUDAS SOCIALES A INSTITUCIONES SIN FINES DE LUCRO	1,306,304.04	0.00	1,306,304.04	500,000.00	500,000.00	806,304.04
4 5 0 0	PENSIONES Y JUBILACIONES	72,100,231.63	641,070.22	72,741,301.85	78,782,440.71	78,016,719.12	-6,041,138.86
4 5 2 0	JUBILACIONES	72,100,231.63	641,070.22	72,741,301.85	78,782,440.71	78,016,719.12	-6,041,138.86
4 5 2 1	SUELDO JUBILADOS	27,910,968.78	0.00	27,910,968.78	30,455,362.29	30,455,362.29	-2,544,393.51
4 5 2 2	QUINQUENIOS JUBILADOS	8,670,178.69	0.00	8,670,178.69	9,841,860.79	9,841,860.79	-1,171,682.10
4 5 2 3	BONO ECONOMICO PARA LA FERIA	132,550.00	39,700.00	172,250.00	172,250.00	172,250.00	0.00
4 5 2 4	PRIMA DE RIESGO	406,456.56	0.00	406,456.56	502,318.06	502,318.06	-95,861.50
4 5 2 5	AGUINALDO	5,360,969.82	0.00	5,360,969.82	6,054,580.29	6,021,482.81	-693,610.47
4 5 2 6	HORAS EXTRAORDINARIAS	11,407.60	0.00	11,407.60	0.00	0.00	11,407.60
4 5 2 7	COMPENSACIONES	5,454,999.34	0.00	5,454,999.34	5,840,006.54	5,840,006.54	-385,007.20
4 5 2 8	PREVISION SOCIAL MULTIPLE	1,476,861.48	0.00	1,476,861.48	1,575,739.44	1,575,739.44	-98,877.96
4 5 2 9	FONDO DE AHORRO	1,251,151.68	0.00	1,251,151.68	1,507,966.57	964,905.01	-256,814.89
4 5 2 0	FONDO DE PENSIONES	603,856.32	0.00	603,856.32	0.00	0.00	603,856.32
4 5 2 1	APOYO PARA ADQUISICION DE LENTES	5,446.56	348.02	5,794.58	7,726.11	7,726.11	-1,931.53
4 5 2 2	APOYO PARA GASTOS FUNERARIOS	0.00	306,707.04	306,707.04	517,172.10	360,707.04	-210,465.06
4 5 2 3	APOYO REGISTRO CIVIL	11,630.12	0.00	11,630.12	1,205.37	1,205.37	10,424.75
4 5 2 4	AYUDA DE TRANSPORTE	2,582,161.68	0.00	2,582,161.68	2,760,987.93	2,760,987.93	-178,826.25
4 5 2 5	AYUDA DE RENTA	2,451,271.19	0.00	2,451,271.19	2,615,384.85	2,615,384.85	-164,113.66
4 5 2 6	BECAS	187,241.72	0.00	187,241.72	219,176.64	219,176.64	-31,934.92



MUNICIPIO DE COLIMA, COL.

Sistema Integral de Contabilidad Gubernamental

ESTADO ANALITICO DEL EJERCICIO DEL PRESUPUESTO DE EGRESOS DEL 1 DE ENERO AL 31 DE DICIEMBRE DE 2017

Análisis por: Objeto del Gasto

Clave Presupuestaria Cap-Con-PGen-PEsp	Descripción	Apr Ene-Dic	AyR Ene-Dic	PrM Ene-Dic	Dev Ene-Dic	Pag Ene-Dic	SEje Ene-Dic
4 5 2 7	BONO ADICIONAL DE DESPENSA	4,417,154.27	0.00	4,417,154.27	4,712,889.84	4,712,889.84	-295,735.57
4 5 2 8	BONO DE LA SECRETARIA	8,910.00	0.00	8,910.00	20,071.80	20,071.80	-11,161.80
4 5 2 9	BONO DE VIAJE RECREATIVO	375,090.22	0.00	375,090.22	411,111.62	411,111.62	-36,021.40
4 5 2 0	BONO DEL BUROCRATA	2,250,536.44	0.00	2,250,536.44	2,579,212.74	2,579,212.74	-328,676.30
4 5 2 1	BONO DIA DE LA MADRE	117,243.00	0.00	117,243.00	117,243.00	117,243.00	0.00
4 5 2 2	BONO DIA DEL PADRE	150,653.52	16,739.28	167,392.80	167,392.80	167,392.80	0.00
4 5 2 3	BONO ESCOLAR	634,646.43	102,213.97	736,860.40	736,860.40	736,860.40	0.00
4 5 2 4	BONO EXTRAORDINARIO	425,046.88	42,328.32	467,375.20	467,375.20	467,375.20	0.00
4 5 2 5	BONO DE PRODUCTIVIDAD	0.00	21,468.42	21,468.42	21,468.42	21,468.42	0.00
4 5 2 7	BONO SINDICAL	750,178.85	21,931.39	772,110.24	772,110.24	772,110.24	0.00
4 5 2 8	BONO NAVIDEÑO	352,581.35	0.00	352,581.35	410,054.35	410,054.35	-57,473.00
4 5 2 9	CANASTA BASICA	5,268,722.25	75,948.56	5,344,670.81	5,377,768.30	5,344,670.81	-33,097.49
4 5 2 0	DIA 31	508,594.80	13,685.22	522,280.02	522,280.02	522,280.02	0.00
4 5 2 1	ESTIMULO PROFESIONAL	108,052.80	0.00	108,052.80	125,327.06	125,327.06	-17,274.26
4 5 2 2	BONO DE NIVELACION FAMILIAR	215,669.28	0.00	215,669.28	269,537.94	269,537.94	-53,868.66
5 0 0 0	BIENES MUEBLES, INMUEBLES E INTANGIBLES	5,359,000.08	1,176,929.83	6,535,929.91	7,435,629.87	7,268,869.14	-899,699.96
5 1 0 0	MOBILIARIO Y EQUIPO DE ADMINISTRACION	1,050,000.00	675,282.55	1,725,282.55	2,542,998.29	2,496,232.50	-817,715.74
5 1 1 0	MUEBLES DE OFICINA Y ESTANTERÍA	800,000.04	53,180.00	853,180.04	267,860.84	261,875.24	585,319.20
5 1 5 0	EQUIPO DE CÓMPUTO Y DE TECNOLOGÍAS DE LA INFORMACIÓN	249,999.96	562,042.36	812,042.32	2,219,895.21	2,219,895.21	-1,407,852.89
5 1 9 0	OTROS MOBILIARIOS Y EQUIPOS DE ADMINISTRACIÓN	0.00	60,060.19	60,060.19	55,242.24	14,462.05	4,817.95
5 2 0 0	MOBILIARIO Y EQUIPO EDUCACIONAL Y RECREATIVO	50,000.04	54,286.00	104,286.04	74,658.94	19,650.40	29,627.10
5 2 1 0	EQUIPOS Y APARATOS AUDIOVISUALES	0.00	4,000.00	4,000.00	0.00	0.00	4,000.00
5 2 3 0	CÁMARAS FOTOGRAFÍAS Y DE VIDEO	50,000.04	50,286.00	100,286.04	74,658.94	19,650.40	25,627.10
5 3 0 0	EQUIPO E INSTRUMENTAL MEDICO Y DE LABORATORIO	0.00	25,120.00	25,120.00	17,209.18	17,209.18	7,910.82
5 3 1 0	EQUIPO MÉDICO Y DE LABORATORIO	0.00	25,120.00	25,120.00	17,209.18	17,209.18	7,910.82
5 4 0 0	VEHICULOS Y EQUIPO DE TRANSPORTE	636,999.96	18,264.00	655,263.96	2,711,999.18	2,711,999.18	-2,056,735.22
5 4 1 0	AUTOMOVILES Y EQUIPO TERRESTRE	636,999.96	18,264.00	655,263.96	2,711,999.18	2,711,999.18	-2,056,735.22
5 5 0 0	EQUIPO DE DEFENSA Y SEGURIDAD	24,000.00	-3,200.00	20,800.00	0.00	0.00	20,800.00
5 5 1 0	EQUIPO DE DEFENSA Y SEGURIDAD	24,000.00	-3,200.00	20,800.00	0.00	0.00	20,800.00
5 5 1 1	MAQUINARIA DE DEFENSA Y SEGURIDAD	24,000.00	-3,200.00	20,800.00	0.00	0.00	20,800.00
5 6 0 0	MAQUINARIA, OTROS EQUIPOS Y HERRAMIENTAS	948,000.12	112,677.28	1,060,677.40	375,232.00	346,542.00	685,445.40
5 6 1 0	MAQUINARIA Y EQUIPO AGROPECUARIO	200,000.04	0.00	200,000.04	12,480.00	12,480.00	187,520.04
5 6 2 0	MAQUINARIA Y EQUIPO INDUSTRIAL	370,000.08	53,360.00	423,360.08	26,640.00	0.00	396,720.08
5 6 4 0	SISTEMAS DE AIRE ACONDICIONADO, CALEFACCIÓN Y DE REFRIGERACIÓN INDUSTRIAL Y COMERCIAL	0.00	93,000.00	93,000.00	86,072.00	86,072.00	6,928.00
5 6 6 0	EQUIPOS DE GENERACIÓN ELÉCTRICA, APARATOS Y	8,000.04	83,640.00	91,640.04	48,365.80	48,365.80	43,274.24



MUNICIPIO DE COLIMA, COL.
Sistema Integral de Contabilidad Gubernamental
ESTADO ANALITICO DEL EJERCICIO DEL PRESUPUESTO DE EGRESOS
DEL 1 DE ENERO AL 31 DE DICIEMBRE DE 2017

Análisis por: Objeto del Gasto

Clave Presupuestaria Cap-Con-PGen-PEsp	Descripción	Apr Ene-Dic	AyR Ene-Dic	PrM Ene-Dic	Dev Ene-Dic	Pag Ene-Dic	SEje Ene-Dic
	<i>ACCESORIOS ELÉCTRICOS</i>						
5 6 7 0	HERRAMIENTAS Y MÁQUINAS-HERRAMIENTA	369,999.96	-117,322.72	252,677.24	201,674.20	199,624.20	51,003.04
5 8 0 0	BIENES INMUEBLES	2,300,000.04	-1,305,500.00	994,500.04	0.00	0.00	994,500.04
5 8 3 0	EDIFICIOS NO RESIDENCIALES	2,300,000.04	-1,305,500.00	994,500.04	0.00	0.00	994,500.04
5 8 3 1	EDIFICIOS PARA OFICINAS ADMINISTRATIVAS Y DE SERVICIOS AL PÚBLICO	2,300,000.04	-1,305,500.00	994,500.04	0.00	0.00	994,500.04
5 9 0 0	ACTIVOS INTANGIBLES	349,999.92	1,600,000.00	1,949,999.92	1,713,532.28	1,677,235.88	236,467.64
5 9 1 0	SOFTWARE	349,999.92	100,000.00	449,999.92	364,266.68	327,970.28	85,733.24
5 9 9 0	OTROS ACTIVOS INTANGIBLES	0.00	1,500,000.00	1,500,000.00	1,349,265.60	1,349,265.60	150,734.40
6 0 0 0	INVERSION PUBLICA	25,619,145.16	72,495,439.46	98,114,584.62	59,860,025.15	47,717,777.54	38,254,559.47
6 1 0 0	OBRA PUBLICA EN BIENES DE DOMINIO PUBLICO	24,919,145.20	71,388,550.48	96,307,695.68	57,784,951.38	45,863,397.48	38,522,744.30
6 1 1 0	EDIFICACIÓN HABITACIONAL	0.00	11,171,783.21	11,171,783.21	11,108,368.58	8,675,586.89	63,414.63
6 1 1 1	AMPLIACION DE VIVIENDA	0.00	7,138,583.21	7,138,583.21	7,085,668.59	4,652,886.90	52,914.62
6 1 1 2	MEJORAMIENTO DE VIVIENDA	0.00	4,033,200.00	4,033,200.00	4,022,699.99	4,022,699.99	10,500.01
6 1 2 0	EDIFICACIÓN NO HABITACIONAL	649,999.92	25,923,229.37	26,573,229.29	21,804,427.86	20,851,733.30	4,768,801.43
6 1 2 2	EDIFICIOS DE PLANTELES EDUCATIVOS, BIBLIOTECAS, LUDOTECAS Y CENTROS CULTURALES	0.00	627,913.14	627,913.14	625,264.73	625,264.73	2,648.41
6 1 2 6	UNIDADES DEPORTIVAS, PARQUES Y JARDINES	399,999.96	17,556,360.58	17,956,360.54	17,907,727.22	17,893,760.82	48,633.32
6 1 2 7	EDIFICIOS PARA RECREACIÓN, ESPECTACULOS Y DE CONVIVENCIA SOCIAL EN ESPACIOS PÚBLICOS	249,999.96	6,923,000.00	7,172,999.96	2,455,480.69	2,091,798.68	4,717,519.27
6 1 2 1	COMEDORES COMUNITARIOS	0.00	815,955.65	815,955.65	815,955.22	240,909.07	0.43
6 1 4 0	DIVISIÓN DE TERRENOS Y CONSTRUCCIÓN DE OBRAS DE URBANIZACIÓN	3,500,000.04	51,529,298.83	55,029,298.87	22,190,143.73	14,722,036.47	32,839,155.14
6 1 4 2	CONSTRUCCIÓN Y MANTENIMIENTO DE OBRAS VIALES	3,500,000.04	38,071,000.00	41,571,000.04	8,984,454.34	8,312,579.01	32,586,545.70
6 1 4 3	CONSTRUCCIÓN DE OBRAS DE DRENAJE Y ALCANTARILLADO	0.00	10,848,874.00	10,848,874.00	10,607,807.48	3,811,575.55	241,066.52
6 1 4 4	CONSTRUCCIÓN DE OBRAS DE BANQUETAS, RAMPAS Y MACHUELOS	0.00	359,512.44	359,512.44	359,490.16	359,490.16	22.28
6 1 4 5	CONSTRUCCIÓN DE OBRAS DE ALUMBRADO PÚBLICO	0.00	1,837,426.17	1,837,426.17	1,825,905.54	1,825,905.54	11,520.63
6 1 4 7	CONSTRUCCIÓN DE OTRAS OBRAS DE URBANIZACIÓN	0.00	412,486.22	412,486.22	412,486.21	412,486.21	0.01
6 1 5 0	CONSTRUCCIÓN DE VÍAS DE COMUNICACIÓN	350,000.04	1,751,289.56	2,101,289.60	1,915,801.86	1,228,342.79	185,487.74
6 1 5 1	PAVIMENTACION	350,000.04	207,063.17	557,063.21	373,923.76	166,860.74	183,139.45
6 1 5 2	EMPEDRADOS	0.00	1,484,226.39	1,484,226.39	1,481,878.10	1,001,482.05	2,348.29
6 1 5 3	CONSTRUCCION DE CALLES	0.00	60,000.00	60,000.00	60,000.00	60,000.00	0.00
6 1 6 0	OTRAS CONSTRUCCIONES DE INGENIERÍA CIVIL U OBRA PESADA	20,419,145.20	-19,594,648.37	824,496.83	192,221.82	180,421.82	632,275.01
6 1 6 2	OBRAS DIVERSAS	20,419,145.20	-19,594,648.37	824,496.83	192,221.82	180,421.82	632,275.01
6 1 7 0	INSTALACIONES Y EQUIPAMIENTO EN CONSTRUCCIONES	0.00	607,597.88	607,597.88	573,987.53	205,276.21	33,610.35
6 1 7 2	CONSTRUCCIÓN DE OBRAS PARA EL ABASTECIMIENTO DE	0.00	607,597.88	607,597.88	573,987.53	205,276.21	33,610.35



MUNICIPIO DE COLIMA, COL.

Sistema Integral de Contabilidad Gubernamental

ESTADO ANALITICO DEL EJERCICIO DEL PRESUPUESTO DE EGRESOS DEL 1 DE ENERO AL 31 DE DICIEMBRE DE 2017

Análisis por: Objeto del Gasto

Clave Presupuestaria	Descripción	Apr Ene-Dic	AyR Ene-Dic	PrM Ene-Dic	Dev Ene-Dic	Pag Ene-Dic	SEje Ene-Dic
Cap-Con-PGen-PEsp							
	<i>AGUA</i>						
6 2 0 0	OBRA PUBLICA EN BIENES PROPIOS	699,999.96	1,106,888.98	1,806,888.94	2,075,073.77	1,854,380.06	-268,184.83
6 2 2 0	EDIFICACIÓN NO HABITACIONAL	699,999.96	1,106,888.98	1,806,888.94	2,075,073.77	1,854,380.06	-268,184.83
6 2 2 1	EDIFICIOS PARA OFICINAS ADMINISTRATIVAS Y DE SERVICIOS AL PÚBLICO	699,999.96	1,106,888.98	1,806,888.94	2,075,073.77	1,854,380.06	-268,184.83
7 0 0 0	INVERSIONES FINANCIERAS Y OTRAS PROVISIONES	999,999.96	0.00	999,999.96	0.00	0.00	999,999.96
7 9 0 0	PROVISIONES PARA CONTINGENCIAS Y OTRAS EROGACIONES ESPECIALES	999,999.96	0.00	999,999.96	0.00	0.00	999,999.96
7 9 1 0	CONTINGENCIAS POR FENÓMENOS NATURALES	999,999.96	0.00	999,999.96	0.00	0.00	999,999.96
9 0 0 0	DEUDA PUBLICA	6,372,732.78	-376,466.34	5,996,266.44	5,742,816.70	5,742,816.70	253,449.74
9 1 0 0	AMORTIZACION DE LA DEUDA PUBLICA	5,973,419.04	-376,466.34	5,596,952.70	5,180,285.87	5,180,285.87	416,666.83
9 1 1 0	AMORTIZACIÓN DE LA DEUDA INTERNA CON INSTITUCIONES DE CRÉDITO	5,973,419.04	-376,466.34	5,596,952.70	5,180,285.87	5,180,285.87	416,666.83
9 1 1 4	CREDITO BANOBRAS 20M	1,666,666.68	0.00	1,666,666.68	1,249,999.85	1,249,999.85	416,666.83
9 1 1 6	CREDITO BANOBRAS FAIS 2016-2018	4,306,752.36	-376,466.34	3,930,286.02	3,930,286.02	3,930,286.02	0.00
9 2 0 0	INTERESES DE LA DEUDA PUBLICA	399,313.74	0.00	399,313.74	562,530.83	562,530.83	-163,217.09
9 2 1 0	INTERESES DE LA DEUDA INTERNA CON INSTITUCIONES DE CRÉDITO	399,313.74	0.00	399,313.74	562,530.83	562,530.83	-163,217.09
TOTAL:		602,799,942.20	96,517,279.50	699,317,221.70	684,734,765.97	652,567,871.55	14,582,455.73



MUNICIPIO DE COLIMA, COL.

Sistema Integral de Contabilidad Gubernamental

ESTADO ANALITICO DEL EJERCICIO DEL PRESUPUESTO DE EGRESOS DEL 1 DE ENERO AL 31 DE DICIEMBRE DE 2017

Análisis por: Tipo de Gasto

Clave Presupuestaria Descripción
TG

	Apr Ene-Dic	AyR Ene-Dic	PrM Ene-Dic	Dev Ene-Dic	Pag Ene-Dic	SEje Ene-Dic
1 GASTO CORRIENTE	502,142,565.33	20,551,246.82	522,693,812.15	540,473,624.83	521,254,120.30	-17,779,812.61
2 GASTO DE CAPITAL	28,557,145.24	73,562,291.76	102,119,437.00	64,118,925.89	52,088,343.65	38,000,511.11
4 PENSIONES Y JUBILACIONES	72,100,231.63	2,403,740.92	74,503,972.55	80,142,215.25	79,225,407.60	-5,638,242.71
TOTAL:	602,799,942.20	96,517,279.50	699,317,221.70	684,734,765.97	652,567,871.55	14,582,455.71



MUNICIPIO DE COLIMA, COL.

Sistema Integral de Contabilidad Gubernamental

ESTADO ANALITICO DEL EJERCICIO DEL PRESUPUESTO DE EGRESOS DEL 1 DE ENERO AL 31 DE DICIEMBRE DE 2017

Análisis por: Clasificación Funcional

Clave Presupuestaria Descripción
Fin-Fun-SFun

	Apr Ene-Dic	AyR Ene-Dic	PrM Ene-Dic	Dev Ene-Dic	Pag Ene-Dic	SEje Ene-Dic
01 GOBIERNO	279,976,521.66	4,403,042.95	284,379,564.61	287,933,890.75	274,863,775.21	-3,554,326.14
01 01 LEGISLACION	19,660,531.97	-5,292.04	19,655,239.93	19,103,294.73	19,073,276.57	551,945.20
01 01 01 LEGISLACION	19,660,531.97	-5,292.04	19,655,239.93	19,103,294.73	19,073,276.57	551,945.20
01 03 COORDINACION DE LA POLITICA DE GOBIERNO	38,036,996.88	302,937.63	38,339,934.51	38,773,308.52	37,637,547.03	-433,374.01
01 03 01 PRESIDENCIA / GUBERNATURA	4,681,248.52	-118,539.44	4,562,709.08	4,180,411.03	4,072,267.51	382,298.05
01 03 02 POLITICA INTERIOR	4,945,234.70	102,391.39	5,047,626.09	4,784,177.68	4,553,424.64	263,448.41
01 03 04 FUNCION PUBLICA	7,820,616.60	-3,177.72	7,817,438.88	7,841,280.39	7,837,486.91	-23,841.51
01 03 05 ASUNTOS JURIDICOS	3,872,120.54	-102,311.18	3,769,809.36	4,229,049.91	4,209,689.88	-459,240.53
01 03 07 POBLACION	12,575,804.10	-56,816.65	12,518,987.45	13,243,270.91	12,629,048.10	-724,283.46
01 03 09 OTROS	4,141,972.42	481,391.23	4,623,363.65	4,495,118.60	4,335,629.99	128,245.05
01 05 ASUNTOS FINANCIEROS Y HACENDARIOS	17,927,845.15	5,876,393.54	23,804,238.69	26,516,863.35	26,410,706.88	-2,712,624.66
01 05 01 ASUNTOS FINANCIEROS	17,927,845.15	5,876,393.54	23,804,238.69	26,516,863.35	26,410,706.88	-2,712,624.66
01 07 ASUNTOS DE ORDEN PUBLICO Y DE SEGURIDAD INTERIOR	36,682,526.35	-211,379.69	36,471,146.66	39,360,626.34	38,507,213.57	-2,889,479.68
01 07 03 OTROS ASUNTOS DE ORDEN PUBLICO Y SEGURIDAD	36,682,526.35	-211,379.69	36,471,146.66	39,360,626.34	38,507,213.57	-2,889,479.68
01 08 OTROS SERVICIOS GENERALES	167,668,621.31	-1,559,616.49	166,109,004.82	164,179,797.81	153,235,031.16	1,929,207.01
01 08 01 SERVICIOS REGISTRALES, ADMINISTRATIVOS Y PATRIMONIALES	161,171,682.39	-1,493,374.22	159,678,308.17	158,152,994.08	148,825,726.14	1,525,314.05
01 08 03 SERVICIOS DE COMUNICACION Y MEDIOS	6,496,938.92	-66,242.27	6,430,696.65	6,026,803.73	4,409,305.02	403,892.92
02 DESARROLLO SOCIAL	292,431,710.85	88,938,025.23	381,369,736.08	364,760,786.13	346,091,839.62	16,608,949.95
02 01 PROTECCION AMBIENTAL	61,294,279.18	6,400,872.63	67,695,151.81	71,917,798.65	63,771,879.95	-4,222,646.84
02 01 01 ORDENACION DE DESECHOS	58,473,803.59	-4,444,624.20	54,029,179.39	58,591,699.71	57,272,036.83	-4,562,520.32
02 01 03 ORDENACION DE AGUAS RESIDUALES, DRENAJE Y ALCANTARILLADO	0.00	10,848,874.00	10,848,874.00	10,607,807.48	3,811,575.55	241,066.52
02 01 04 REDUCCION DE LA CONTAMINACION	2,820,475.59	-3,377.17	2,817,098.42	2,718,291.46	2,688,267.57	98,806.96
02 02 VIVIENDA Y SERVICIOS A LA COMUNIDAD	140,668,671.27	73,534,648.86	214,203,320.13	185,371,287.13	178,546,523.15	28,832,033.00
02 02 01 URBANIZACION	55,077,495.99	49,830,448.30	104,907,944.29	66,807,614.16	63,937,528.69	38,100,330.13
02 02 03 ABASTECIMIENTO DE AGUA	0.00	607,597.88	607,597.88	573,987.53	205,276.21	33,610.35
02 02 04 ALUMBRADO PUBLICO	34,789,052.60	11,673,754.29	46,462,806.89	57,445,858.17	57,094,968.69	-10,983,051.26
02 02 05 VIVIENDA	0.00	10,421,783.21	10,421,783.21	10,368,868.58	7,936,086.89	52,914.63
02 02 06 SERVICIOS COMUNALES	50,802,122.68	1,001,065.18	51,803,187.86	50,174,958.69	49,372,662.67	1,628,229.17
02 03 SALUD	11,354,703.84	3,627,776.91	14,982,480.75	18,439,640.00	18,439,640.00	-3,457,159.25
02 03 05 PROTECCION SOCIAL EN SALUD	11,354,703.84	3,627,776.91	14,982,480.75	18,439,640.00	18,439,640.00	-3,457,159.25
02 04 RECREACION, CULTURA Y OTRAS MANIFESTACIONES SOCIALES	31,012,365.33	4,828,250.60	35,840,615.93	34,217,088.39	33,094,941.35	1,623,527.54
02 04 01 DEPORTE Y RECREACION	904,318.62	1,476,828.88	2,381,147.50	2,282,203.44	2,031,271.62	98,944.06
02 04 02 CULTURA	30,108,046.71	3,351,421.72	33,459,468.43	31,934,884.95	31,063,669.73	1,524,583.46
02 05 EDUCACION	0.00	627,913.14	627,913.14	625,264.73	625,264.73	2,648.41
02 05 01 EDUCACION BASICA	0.00	627,913.14	627,913.14	625,264.73	625,264.73	2,648.41
02 06 PROTECCION SOCIAL	44,162,411.51	-81,436.91	44,080,974.60	49,647,679.87	47,104,704.01	-5,566,705.27
02 06 08 OTROS GRUPOS VULNERABLES	44,162,411.51	-81,436.91	44,080,974.60	49,647,679.87	47,104,704.01	-5,566,705.27

Fecha: 10/01/2018 03:06:31 p.m.

Apr: Aprobado, AyR: Ampliaciones/Reducciones, PrM: Presupuesto Modificado, Dev: Devengado, Pag: Pagado, SEje: Sub Ejercicio



MUNICIPIO DE COLIMA, COL.

Sistema Integral de Contabilidad Gubernamental

ESTADO ANALITICO DEL EJERCICIO DEL PRESUPUESTO DE EGRESOS DEL 1 DE ENERO AL 31 DE DICIEMBRE DE 2017

Análisis por: Clasificación Funcional

Clave Presupuestaria Fin-Fun-SFun	Descripción	Apr Ene-Dic	AyR Ene-Dic	PrM Ene-Dic	Dev Ene-Dic	Pag Ene-Dic	SEje Ene-Dic
02 07	OTROS ASUNTOS SOCIALES	3,939,279.72	0.00	3,939,279.72	4,542,027.36	4,508,886.43	-602,747.64
02 07 01	OTROS ASUNTOS SOCIALES	3,939,279.72	0.00	3,939,279.72	4,542,027.36	4,508,886.43	-602,747.64
03	DESARROLLO ECONOMICO	30,391,709.69	3,176,211.32	33,567,921.01	32,040,089.09	31,612,256.72	1,527,831.92
03 01	ASUNTOS ECONOMICOS, COMERCIALES Y LABORALES EN GENERAL	18,946,206.41	3,719,591.59	22,665,798.00	21,769,503.75	21,677,297.94	896,294.25
03 01 01	ASUNTOS ECONOMICOS Y COMERCIALES EN GENERAL	18,946,206.41	3,719,591.59	22,665,798.00	21,769,503.75	21,677,297.94	896,294.25
03 02	AGROPECUARIA, SILVICULTURA, PESCA Y CAZA	4,603,332.93	-40,630.63	4,562,702.30	4,494,124.09	4,477,145.85	68,578.21
03 02 01	AGROPECUARIA	4,603,332.93	-40,630.63	4,562,702.30	4,494,124.09	4,477,145.85	68,578.21
03 08	CIENCIA, TECNOLOGIA E INNOVACION	6,842,170.35	-502,749.64	6,339,420.71	5,776,461.25	5,457,812.93	562,959.46
03 08 02	DESARROLLO TECNOLOGICO	6,842,170.35	-502,749.64	6,339,420.71	5,776,461.25	5,457,812.93	562,959.46
TOTAL:		602,799,942.20	96,517,279.50	699,317,221.70	684,734,765.97	652,567,871.55	14,582,455.73