



42

Los sueños y anhelos de las personas serán la prioridad de nuestro gobierno.

**HONORABLE CABILDO DE COLIMA,  
P R E S E N T E.**

**LA COMISIÓN DE HACIENDA MUNICIPAL**, integrada los CC. Regidores **L.E. OSCAR A. VALDOVINOS ANGUIANO, LIC. ESMERALDA CARDENAS SANCHEZ, LIC. GERMAN SANCHEZ ALVAREZ**, que suscriben el presente Dictamen, así como el **L.E. FRANCISCO JAVIER RODRIGUEZ GARCIA**, Síndico Municipal y el **LIC. HECTOR INSUA GARCIA**, Presidente Municipal, en cumplimiento a lo dispuesto por el Artículo 45, fracción IV, inciso b) de la Ley del Municipio Libre del Estado de Colima, y Artículos 8, fracción VII y 14, fracción V, de la Ley de Presupuesto, Contabilidad y Gasto Público Municipal, así como por los artículos 105, 106 y 109 del Reglamento del Gobierno Municipal de Colima, y:

**CONSIDERANDO.**

**PRIMERO.-** Que mediante memorándum No S-1561/2017, de fecha 10 de Octubre del año en curso, suscrito por el ING. Francisco Santana Roldan, Secretario del Ayuntamiento, fue turnado a ésta Comisión, el oficio No. 02-TMC-454/2017, suscrito por el Tesorero Municipal, mediante el cual presenta para su autorización y remisión al H. Congreso del Estado, la cuenta pública correspondiente al mes de Octubre de 2017, con la finalidad de que se emita el dictamen respectivo.

**SEGUNDO.-** Que en cumplimiento a lo establecido por los artículos 72, fracciones IV de la Ley del Municipio Libre del Estado de Colima; 10, fracciones II y VII de la Ley de Presupuesto, Contabilidad y Gasto Público Municipal, el Tesorero Municipal, remitió al Secretario del Ayuntamiento mediante oficio No. 02-TMC-454/2017, la cuenta pública correspondiente al mes de Octubre de 2017, para que en los términos de los artículos 45, fracción IV, inciso b) de la Ley del Municipio Libre del Estado de Colima, 8, fracción VII, de la Ley de Presupuesto, Contabilidad y Gasto Público Municipal y 8 de la Ley de Fiscalización Superior del Estado, se otorgue la autorización, remisión y dictamen de la misma.

**TERCERO.-** Que la Ley del Municipio Libre del Estado de Colima, en su artículo 45, fracción IV, Inciso b), establece entre las facultades y obligaciones del Ayuntamiento, la de remitir mensualmente al Congreso, a más tardar el día 15, la cuenta detallada de los ingresos y egresos habidos en el mes anterior.

**CUARTO.** Que de conformidad con el contenido del artículo 7 de la Ley de Fiscalización Superior del Estado de Colima, la cuenta pública mensual, corresponde al reporte de la gestión financiera, como parte integral de la cuenta pública anual, que rinden los





municipios. Documento que deberán contener: el detalle de los ingresos recaudados, así como el registro de los egresos ejercidos de conformidad con el presupuesto anual; el estado de situación financiera, y el estado analítico de activos, pasivos y deuda.

Que derivado del análisis realizado por la Comisión de Hacienda y Síndico Municipal al Estado de situación Financiera al 31 de Octubre de 2017, se observa:

### ESTADO DE SITUACIÓN FINANCIERA AL 31 DE OCTUBRE DE 2017.

#### ACTIVO

El saldo total del Activo al 31 de Octubre asciende a \$ 899'385,230.37, integrado por los importes de \$131'403,906.51 y \$767'981,323.86, que corresponden al Activo Circulante y Activo No Circulante, respectivamente.

La integración del Activo Circulante se describe a continuación:

#### ACTIVO CIRCULANTE

El saldo total del Activo Circulante es de \$131'403,906.51, saldo que se integra por:

- a).- La cuenta de Efectivo, que registra un saldo de \$36,500.00, que corresponde a los fondos de cajas chicas en Tesorería.
- b).- La cuenta de Bancos/Tesorería se registra un saldo de \$81'891,207.10, mismo que se integra por los saldos en cuentas bancarias en favor del Ayuntamiento, tanto de recursos propios, como de los recursos provenientes las participaciones y aportaciones del Ramo 33, así como por otros fondos federales y recursos convenidos con el Gobierno del Estado y la Federación:

FUENTE DE FINANCIAMIENTO	SALDO
	OCTUBRE
RECURSOS PROPIOS	\$ 1,830,238.62
FAIS	\$ 21,854,473.11
FORTAMUN	\$ 2,665,802.39
RECURSOS FEDERALES	\$ 55,540,692.98
<b>TOTAL</b>	<b>\$ 81,891,207.10</b>

La integración del saldo en cuentas bancaria del FAIS (Fondo de Aportaciones para la Infraestructura Municipal, también conocido como Fondo 3), reporta, que del monto de \$21,854,473.11, de los que corresponde a las aportaciones 2017, la cantidad de \$16,411,024.03, a los recursos del ejercicio fiscal 2016, \$4,065,006.71, al saldo del





crédito BANOBRAS FAIS 2016-2018 la cantidad de \$963,486.20 y el resto a otros ejercicio fiscales.

El saldo bancario al 31 de Octubre por los recursos del FORTAMUN (Fondo para el Fortalecimiento a Municipios, también conocido como fondo IV), es de \$ 2'665,802.39.

En cuanto a los recursos federales y otras aportaciones, destacan por su saldo el correspondiente a Fondo de Fortalecimiento Financiero B para inversión por \$ 6'924,248.90, Además los importe de las cuentas bancarias correspondientes a las aportaciones INADEM que en conjunto suma la cantidad de \$3'500,000.00, para aplicarse en desarrollar e implementar de los programas licencias de funcionamiento, construcción y de impacto regulatorio.

Para el Fondo de Desarrollo Regional 2017, se mantiene un saldo de \$ 2'096,290.23, para la ejecución de la obra del complejo deportivo antorcha campesina y para la ejecución de la obra de la remodelación de la glorieta monumental \$ 4'155,406.50.

Para los fondos Fortalecimiento Financiero 2017 y Fortalecimiento Financiero para la Inversión 4 2017, se registran los saldos de \$ 7'004,737.74 y \$29'670,000.00, respectivamente

c).- La cuenta de Inversiones Temporales (Hasta 3 Meses), presenta un saldo de \$41,205.08.

d).- El saldo de "Cuentas por Cobrar a Corto Plazo", es de \$43'390,843.55, con la siguiente integración

CUENTA	SALDO	
	SEPTIEMBRE	OCTUBRE
Cuentas por cobrar a empleados y funcionarios	\$ 215,595.04	\$ 191,459.78
Otras cuentas por cobrar	0.00	0.00
Cuentas por cobrar a terceros	471,015.51	542,037.29
Documentos por cobrar	503,755.51	503,755.51
CUENTAS POR COBRAR RELLENO SANITARIO	42,153,590.97	42,153,590.97
<b>Cuentas por Cobrar a Corto Plazo</b>	<b>\$ 43'333,957.03</b>	<b>\$ 43'390,843.55</b>

e).- Deudores Diversos por Cobrar a Corto Plazo, muestra un saldo de \$4'802,238.39.





- f).- Deudores por Anticipos de Tesorería a Corto Plazo, presenta un saldo de \$57,459.07.
- g).- La cuenta Otros derechos a Recibir Efectivo o Equivalentes a Corto Plazo, muestra un saldo de \$310,802.12.
- h).- Anticipos a Proveedores por Adquisiciones de Bienes y Prestación de Servicios a corto plazo presenta un saldo de \$370,000.00.
- h).- Anticipos a Contratistas por Obras Públicas a Corto Plazo, cuenta que presenta un saldo de \$74,010.60.
- i).- La cuenta Almacén de Materiales y Suministros de Consumo, muestran un saldo de \$429,640.56.

#### **ACTIVO NO CIRCULANTE**

El saldo total del Activo No Circulante reportado en el Estado de Situación Financiera es de \$ 767'981,323.86, que se integra como se presenta a continuación:

El saldo del Activo No Circulante se integra por:

- a).- La cuenta de Terrenos, que consigna un importe de \$594'602,706.67.
- b).- La cuenta de Edificios no Habitacionales, registra un saldo de \$53'216,926.36
- c).- La cuenta de Construcciones en Procesos en Bienes de Dominio Público, registra un saldo de \$ 20'033,592.95.
- d).- La cuenta de Construcciones en Procesos en Bienes Propios, registra un saldo de \$1'481,482.83.
- e).- Otros Bienes Inmueble presenta un saldo de \$ 187,037.00
- f).- La cuenta de Mobiliario y Equipo de Administración, presenta un saldo de \$37'757,868.17.
- g).- La cuenta de Mobiliario y Equipo Educativo y Recreativo, presenta un saldo de \$989,611.25.
- h).- La cuenta de Equipo e Instrumenta Medico y de Laboratorio, presenta un saldo \$600,070.27
- i).- La cuenta de Equipo de Transporte, presenta un saldo de \$30'312,691.74.
- j).- La cuenta de Equipo de Defensa y Seguridad, presenta un saldo de \$180,326.54.





k).- La cuenta de Maquinaria, Otros Equipos y Herramientas, presenta un saldo de \$24'734,360.97.

l).- La cuenta de Software, presenta un saldo de \$2'824,259.71.

m).- La cuenta de Estudios, Formulación y Evaluación de Proyectos, presenta un saldo de \$1'060,389.40.

**PASIVO.**

El saldo total del Pasivo al 31 de Octubre de 2017, asciende a \$134'762,757.34 (133'762,669.52), integrado por los importes de \$128'706,876.34 (127'706,788.52) y \$6'055,881.00 (6'055,881.00), que corresponden al Pasivo Circulante y Pasivo No Circulante, respectivamente.

La integración del pasivo Circulante se describe a continuación:

**PASIVO CIRCULANTE.**

El saldo total del Pasivo Circulante reportado en el Estado de Situación Financiera al 31 de Octubre de 2017, es de \$128'706,876.34, su integración se muestra a continuación:

a).- La cuenta de Servicios Personales por Pagar a Corto Plazo, muestra un saldo de \$80'842,259.04, cifra que muestra una ligera incremento respecto del mes anterior, este saldo se integra por:

CUENTA	SALDO	
	SEPTIEMBRE	OCTUBRE
PERSONAL CONFIANZA HONORARIOS Y SPV	\$ 53,966.00	\$ 136,424.40
POR LAS CUOTAS Y APORTACIONES A LA DIRECCIÓN DE PENSIONES CIVILES DEL ESTADO	\$ 79,928,529.95	\$ 80'137,622.80
MUNICIPIO DE COLIMA, COL.	\$ 335,972.03	\$ 568,211.84
SERVICIOS PERSONALES POR PAGAR A CORTO PLAZO	\$ 80'318,467.98	\$ 80'842,259.04

b).- Proveedores por Pagar a Corto Plazo, muestra un saldo de \$ 10'481,879.87, correspondiendo a proveedores por adquisición de bienes de consumo \$3'697,445.37, y por prestación de servicios \$6'784,434.50.

c).- Contratistas por Obras Publicas por Pagar a Corto Plazo, muestra un saldo de \$ 2'091,024.52.

d).- El saldo de la cuenta de Participaciones y Aportaciones por Pagar a Corto Plazo es de \$799,187.04, por la retención del 5% de pensiones a JUBILADOS Y PENSIONADOS.





e).- La cuenta de Transferencia Otorgadas por pagar a Corto Plazo muestra un saldo de \$ 2'758,477.22, mismo que se integra por:

SUBCUENTA	IMPORTE
TRANSFERENCIAS INTERNAS OTORGADAS A PARAMUNICIPALES	\$ 2'000,000.00
AYUDAS SOCIALES A PERSONAS FÍSICAS	242,905.06
ASOCIACIONES CIVILES SIN FINES DE LUCRO	253,100.00
MUNICIPIO DE COLIMA, COL.	239,372.16

f).- Retenciones y Contribuciones por Pagar a Corto Plazo, tiene un saldo de \$22'172,019.11, mismo que es superior al registrado el mes anterior en \$ 2'282,423.87 (19'889,595.24), este saldo se integra por:

Cuenta contable	Importe	
	SEPTIEMBRE	OCTUBRE
RETENCIONES A CONTRATISTAS Y PROVEEDORES	\$ 229,272.31	\$ 292,552.05
RETENCIONES SOBRE REMUNERACIONES AL PERSONAL, DISTINTAS A IMPUESTOS	8'142,065.87	8'609,651.44
RETENCIONES SOBRE REMUNERACIONES AL PERSONAL POR ISR POR ENTERAR	3'558,110.05	5'227,320.95
CONTRIBUCIONES ESTATALES	8'043,764.00	8'043,764.00
BONO ADICIONAL DE DESPENSA	0.00	0.00
<b>TOTAL</b>	<b>\$19'889,595.24</b>	<b>\$22'172,019.11</b>

Es importante hacer notar que el importe de \$ 8'609,651.44, corresponde a retenciones sobre las remuneraciones al personal y se integra por:

Cuenta contable	Importe	
	SEPTIEMBRE	OCTUBRE
RETENCIONES POR PRÉSTAMOS DE LA DIRECCIÓN DE PENSIONES	\$ 2,287,310.96	\$ 2'151,815.11
RETENCIONES POR FINANCIAMIENTOS DE EMPRESAS PRIVADAS	3,237,535.18	3,502,124.95
RETENCIONES POR CUOTAS Y APORTACIONES SINDICALES	2,002,176.59	1'946,748.21
RETENCIONES POR PENSIONES ALIMENTICIAS	0.00	0.00
OTRAS RETENCIONES VÍA NÓMINA	0.00	0.00
RETENCION PARA FONDO DE AHORRO	705,132.67	1'061,091.84
RETENCIONES POR RESOLUCION JUDICIAL	52,651.11	57,973.39
RETENCIONES POR CUOTAS Y APORTACIONES DEL SINDICATO UNION Y ARMONIA T.A.J.P.A.C.O.D	88,767.64	13,677.78
CUOTAS DE APORTACION POR FALLECIMIENTO DEL 1% A TRABAJADORES	21,050.83	0.00
<b>TOTAL</b>	<b>\$ 8'142,065.87</b>	<b>\$ 8'609,651.44</b>





Los sueños y anhelos de las personas serán la prioridad de nuestro gobierno.

- g).- Devoluciones de la Ley de Ingresos por Pagar a Corto Plazo, esta cuenta tiene un saldo de \$378,826.54.
- h).- Otras cuentas por pagar a corto plazo muestra un saldo de \$24,167.25
- i).- Porción a Corto Plazo de la Deuda Pública Interna, muestra un saldo de \$660,785.28.
- i).- Ingresos Cobrados por Anticipado a Corto Plazo, esta cuenta tiene un saldo de \$5'833,333.34
- j).- Fondo en Garantía a Corto Plazo, con un saldo de \$2'619,537.46.
- l).- Otros Pasivos Circulantes, esta cuenta tiene un saldo de \$45,379.67.

**PASIVO NO CIRCULANTE**

El saldo total del Pasivo no Circulante reportado en el Estado de Situación Financiera, es de \$ 6'055,881.00, del que corresponde a la cuenta de Crédito BANOBRAS FAIS 30089/2016-2018 (LINEA 9'986,115.65) por \$3'743,132.57 y Crédito BANOBRAS 12990 /2017 por \$2'312,748.

**QUINTO.-** Que el importe total de ingresos registrados por recaudación en el periodo Enero-Octubre es de \$579'082,857.97, mismo que se detalla por fuente de ingreso en el cuadro siguiente:

INGRESOS RECAUDADOS DE ENERO A OCTUBRE DE 2017  
(Pesos)

FUENTE DE INGRESO	Ley de Ingresos	Recaudado a Enero-Octubre	%
IMPUESTOS	115'271,288.66	114'351,317.56	
DERECHOS	73'727,372.44	63'887,022.85	
PRODUCTOS DE TIPO CORRIENTE	23'857,977.43	3'382,073.94	
APROVECHAMIENTOS DE TIPO CORRIENTE	20'787,169.72	20'143,828.75	
PARTICIPACIONES FEDERALES	253'235,353.92	227'868,383.00	
APORTACIONES FEDERALES RAMO 33	115'920,780.00	100'660,880.00	
CONVENIOS	0.00	47'762,366.99	





Los sueños y anhelos de las personas serán la prioridad de nuestro gobierno.

TRANSFERENCIAS, ASIGNACIONES, SUBSIDIOS Y OTRAS AYUDAS	0.00	1'026,984.88	
<b>TOTAL</b>	<b>602'799,942.17</b>	<b>579'082,857.97</b>	

**SEXTO.-** Que los egresos acumulados devengados al mes de Octubre, fueron por un importe de \$515'077,897.53.

Su aplicación se describe en el siguiente cuadro:

Capítulo de Gasto	Presupuesto Anual	Devengado Enero-Octubre	%
SERVICIOS PERSONALES	\$ 330'007,114.11	\$ 255'329,454.55	
MATERIALES Y SUMINISTROS	40'556,685.00	26'641,676.45	
SERVICIOS GENERALES	54'896,052.96	76'005,070.53	
TRANSFERENCIAS, ASIGNACIONES, SUBSIDIOS Y OTRAS AYUDAS	138'989,212.15	123'928,025.88	
BIENES MUEBLES, INMUEBLES E INTANGIBLES	5'359,000.08	5'962,256.87	
INVERSION PUBLICA	25'619,145.16	21'515,075.78	
INVERSIONES FINANCIERAS Y OTRAS PROVISIONES	999,999.96	0.00	
DEUDA PUBLICA	6'372,732.78	5'696,337.47	
<b>TOTAL</b>	<b>\$ 602'799,942.20</b>	<b>\$ 515'077,897.53</b>	

**SÉPTIMO.-** Que de conformidad a lo establecido en el artículo 8 de la Ley de Fiscalización Superior para el Estado, la remisión de la cuenta pública mensual, lo que no impide que los órganos Fiscalizadores del Municipio y del Estado puedan proceder en la determinación y fincamiento de responsabilidades a los servidores públicos que incurran en ellas, en tal sentido esta Comisión de Hacienda reconoce que la Contraloría Municipal, como órgano de control interno podrá fincar responsabilidades si derivado de sus revisiones, determina faltas a los preceptos legales, de uso y administración de la Hacienda Pública Municipal.

Por lo anteriormente expuesto y fundado, esta Comisión, tiene a bien presentar a la consideración de este H. Cabildo el siguiente:

**A C U E R D O :**

**PRIMERO.-** Que es de aprobarse y se aprueba el presente dictamen de remisión de los resultados de la cuenta pública mensual correspondiente a Octubre de 2017, la cual se adjunta al presente dictamen, de conformidad a los artículos 45, fracción IV, Inciso b) de






la Ley del Municipio Libre para el Estado de Colima, Artículos 8, fracción VII y 14, fracción V, de la Ley de Presupuesto, Contabilidad y Gasto Público Municipal y 8 de la Ley de Fiscalización Superior del Estado.

**SEGUNDO.-** Que una vez aprobado el presente dictamen se autorice la remisión, por conducto del Presidente Municipal, al H. Congreso del Estado, para los efectos de su revisión y fiscalización correspondientes.

Dado en el Recinto Oficial de Cabildo, el día 28 de Noviembre del 2017.

A t e n t a m e n t e.  
**LA COMISIÓN DE HACIENDA MUNICIPAL.**

  
\_\_\_\_\_  
**L.E. OSCAR A. VALDOVINOS ANGUIANO.**  
Regidor Presidente.

  
\_\_\_\_\_  
**L.E. FRANCISCO J. RODRIGUEZ GARCIA**  
Síndico Municipal y Secretario.

\_\_\_\_\_  
**LIC. ESMERALDA CÁRDENAS SÁNCHEZ.**  
Regidora Secretaria.

  
\_\_\_\_\_  
**LIC. GERMAN SANCHEZ ALVAREZ.**  
Regidor Secretario

  
\_\_\_\_\_  
**M.C. HECTOR INSUA GARCIA**  
Presidente Municipal y Secretario





Los sueños y anhelos de las personas serán la prioridad de nuestro gobierno.


**MEMORANDUM N° S-1561/2017.**

**LIC. OSCAR A. VALDOVINOS ANGUIANO,**  
Presidente de la Comisión de Hacienda Municipal,  
Presente.

Por este conducto, remito a usted Oficio N° 02-TMC-454/2017, suscrito por el M.C. **Eduardo Camarena Berra, Tesorero Municipal**, mediante la cual hace llegar para su autorización y remisión al H. Congreso del Estado, la Cuenta Pública Mensual del mes de Octubre de 2017.

Lo anterior para que la Comisión que usted Preside, emita el dictamen correspondiente.

Sin otro particular, reciba un cordial saludo.

Atentamente.  
Colima, Col., 10 de noviembre de 2017.  
**EL SECRETARIO DEL H. AYUNTAMIENTO,**  
  
H. Ayuntamiento de Colima  
**ING. FRANCISCO SANTANA ROLDAN.**



- c.c.p. Lic. Héctor Insúa García.- Secretario de la Comisión de Hacienda Mpal.-
  - c.c.p. Lic. Francisco Javier Rodríguez García.- Secretario de la Comisión de Hacienda Mpal.-
  - c.c.p. Lic. Germán Sánchez Álvarez.- Secretario de la Comisión de Hacienda Mpal.-
  - c.c.p. Lic. Esmeralda Cárdenas Sánchez.- Secretaria de la Comisión de la Comisión de Hacienda Mpal.
- FSR\*lore





Los sueños y anhelos de las personas serán la prioridad de nuestro gobierno.

**OFICIO No. 02-TMC-454/2017**

**ING. FRANCISCO SANTANA ROLDAN,**  
Secretario del H. Ayuntamiento,  
Presente.

Por medio del presente me dirijo a usted para informar que en cumplimiento a lo establecido por el Artículo 72, fracción VI de la Ley del Municipio Libre del Estado de Colima, así como del artículo 10, fracción II y VII de la Ley de Presupuesto, Contabilidad y Gasto Público Municipal, así para que en la siguiente sesión de cabildo se anexe el siguiente punto en el orden del día, **Proyecto de Cuenta Pública Mensual de Octubre 2017**, para que se presente a la Comisión de Hacienda Municipal en los términos del artículo 45 fracción IV inciso b) de la Ley del Municipio Libre del Estado de Colima, y 8 fracción VII de la Ley de Presupuesto, Contabilidad y Gasto Público Municipal; asimismo, el artículo 8 de la Ley de Fiscalización Superior del Estado.

Sin otro particular por el momento, aprovecho la ocasión para enviarle un cordial saludo.




H. AYUNTAMIENTO  
DE COLIMA  
TESORERIA MUNICIPAL


Atentamente  
**SUFRAGIO EFECTIVO. NO REELECCION**  
Colima, Col., a 10 de Noviembre de 2017  
**EL TESORERO MUNICIPAL**

M.C. EDUARDO CAMARENA BERRA

C.C.P. ARCHIVO.  
ECB\*AAOA\*yssc







**UNIDOS  
POR COLIMA**  
H. AYUNTAMIENTO DE COLIMA 2015 - 2018



# **CUENTA PÚBLICA MENSUAL OCTUBRE 2017**







**UNIDOS  
POR COLIMA**  
H. AYUNTAMIENTO DE COLIMA 2015 - 2018



## INFORMACION CONTABLE

- 1.1 Estado de Situación Financiera
- 1.2 Estado de Actividades
- 1.3 Estado de Flujo Efectivo
- 1.4 Estado de Analítico de la Deuda y otros Pasivos
- 1.5 Notas a los Estados Financieros

## INFORMACION PRESUPUESTAL

- 2.1 Estado Analítico de Ingresos
  - a) Rubro de Ingreso
  - b) Fuente y Origen
  
- 2.2 Estado Analítico del Ejercicio del Presupuesto de Egresos
  - c) Administrativa
  - d) Por objeto del gasto
  - e) Tipo de Gasto
  - f) Funcional







**UNIDOS  
POR COLIMA**  
H. AYUNTAMIENTO DE COLIMA 2015 - 2018



# INFORMACION CONTABLE







MUNICIPIO DE COLIMA, COL.  
Sistema Integral de Contabilidad Gubernamental  
**ESTADO DE SITUACION FINANCIERA**  
AL 31 DE OCTUBRE DE 2017

Descripción de la Cuenta

Importe

**ACTIVO**

**ACTIVO CIRCULANTE**

*EFFECTIVO Y EQUIVALENTES*

EFFECTIVO

BANCOS/TESORERIA

INVERSIONES TEMPORALES (HASTA 3 MESES)

*DERECHOS A RECIBIR EFFECTIVO O EQUIVALENTES*

CUENTAS POR COBRAR A CORTO PLAZO

DEUDORES DIVERSOS POR COBRAR A CORTO PLAZO

DEUDORES POR ANTICIPOS DE TESORERIA A CORTO PLAZO

OTROS DERECHOS A RECIBIR EFFECTIVO O EQUIVALENTES A CORTO PLAZO

*DERECHOS A RECIBIR BIENES O SERVICIOS*

ANTICIPO A PROVEEDORES POR ADQUISICIÓN DE BIENES Y PRESTACIÓN DE SERVICIOS A CORTO PLAZO

ANTICIPO A CONTRATISTAS POR OBRAS PÚBLICAS A CORTO PLAZO

*ALMACÉN*

ALMACEN DE MATERIALES Y SUMINISTROS DE CONSUMO

**TOTAL ACTIVO CIRCULANTE**

**ACTIVO NO CIRCULANTE**

*BIENES INMUEBLES, INFRAESTRUCTURA Y CONSTRUCCIONES EN PROCESO*

TERRENOS

EDIFICIOS NO HABITACIONALES

CONSTRUCCIONES EN PROCESO EN BIENES DE DOMINIO PÚBLICO

CONSTRUCCIONES EN PROCESO EN BIENES PROPIOS

OTROS BIENES INMUEBLES

*BIENES MUEBLES*

MOBILIARIO Y EQUIPO DE ADMINISTRACIÓN

MOBILIARIO Y EQUIPO EDUCACIONAL Y RECREATIVO

EQUIPO E INSTRUMENTAL MÉDICO Y DE LABORATORIO

EQUIPO DE TRANSPORTE

EQUIPO DE DEFENSA Y SEGURIDAD

MAQUINARIA, OTROS EQUIPOS Y HERRAMIENTAS

*ACTIVOS INTANGIBLES*

SOFTWARE

*ACTIVOS DIFERIDOS*

ESTUDIOS, FORMULACIÓN Y EVALUACIÓN DE PROYECTOS

**TOTAL ACTIVO NO CIRCULANTE**

**TOTAL ACTIVO**

**PASIVO**

**PASIVO CIRCULANTE**

*CUENTAS POR PAGAR A CORTO PLAZO*

SERVICIOS PERSONALES POR PAGAR A CORTO PLAZO

PROVEEDORES POR PAGAR A CORTO PLAZO

CONTRATISTAS POR OBRAS PÚBLICAS POR PAGAR A CORTO PLAZO

PARTICIPACIONES Y APORTACIONES POR PAGAR A CORTO PLAZO

TRANSFERENCIAS OTORGADAS POR PAGAR A CORTO PLAZO

RETENCIONES Y CONTRIBUCIONES POR PAGAR A CORTO PLAZO

\*BAJO PROTESTA DE DECIR VERDAD DECLARAMOS QUE LOS ESTADOS FINANCIEROS Y SUS NOTAS, SON RAZONABLEMENTE CORRECTOS Y SON RESPONSABILIDAD DEL EMISOR\*



MUNICIPIO DE COLIMA, COL.  
Sistema Integral de Contabilidad Gubernamental  
**ESTADO DE SITUACION FINANCIERA**  
AL 31 DE OCTUBRE DE 2017

Descripción de la Cuenta

	Importe
DEVOLUCIONES DE LA LEY DE INGRESO POR PAGAR A CORTO PLAZO	
OTRAS CUENTAS POR PAGAR A CORTO PLAZO	378,826.54
PORCIÓN A CORTO PLAZO DE LA DEUDA PÚBLICA A LARGO PLAZO	24,167.25
PORCIÓN A CORTO PLAZO DE LA DEUDA PÚBLICA INTERNA	
PASIVOS DIFERIDOS A CORTO PLAZO	660,785.28
INGRESOS COBRADOS POR ADELANTADO A CORTO PLAZO	
FONDOS Y BIENES DE TERCEROS EN GARANTÍA Y/O ADMINISTRACIÓN A CORTO PLAZO	5,833,333.34
FONDOS EN GARANTÍA A CORTO PLAZO	
OTROS PASIVOS A CORTO PLAZO	2,619,537.46
OTROS PASIVOS CIRCULANTES	45,379.67
<b>TOTAL PASIVO CIRCULANTE</b>	<b>128,706,876.34</b>
<b>PASIVO NO CIRCULANTE</b>	
DOCUMENTOS POR PAGAR A LARGO PLAZO	
CREDITOS BANCARIOS	6,055,881.00
<b>TOTAL PASIVO NO CIRCULANTE</b>	<b>6,055,881.00</b>
<b>TOTAL PASIVO</b>	<b>134,762,757.34</b>
<b>HACIENDA PUBLICA/ PATRIMONIO</b>	
<b>HACIENDA PUBLICA/ PATRIMONIO CONTRIBUIDO</b>	
ACTUALIZACIÓN DE LA HACIENDA PÚBLICA/ PATRIMONIO	48,357,949.33
<b>TOTAL HACIENDA PUBLICA/ PATRIMONIO CONTRIBUIDO</b>	<b>48,357,949.33</b>
<b>HACIENDA PUBLICA/ PATRIMONIO GENERADO</b>	
RESULTADO DEL EJERCICIO (AHORRO/DESAHORRO)	96,919,400.70
RESULTADOS DE EJERCICIOS ANTERIORES	-15,663,366.73
REVALÚOS	635,008,489.73
<b>TOTAL HACIENDA PUBLICA/ PATRIMONIO GENERADO</b>	<b>716,264,523.70</b>
<b>TOTAL HACIENDA PUBLICA/ PATRIMONIO</b>	<b>764,622,473.03</b>
<b>TOTAL PASIVO Y HACIENDA PUBLICA/ PATRIMONIO</b>	<b>899,385,230.37</b>

5833 30511  
374315252  
231271813

PRESIDENTE MUNICIPAL  
**LIC. HECTOR INSUA GARCIA**

TESORERO MUNICIPAL  
**M.C. EDUARDO CAMARENA BERRA**

DIRECTOR DE EGRESOS Y CONTABILIDAD  
**LIC. MARCO ANTONIO SALAS MORENO**





31

MUNICIPIO DE COLIMA, COL.  
Sistema Integral de Contabilidad Gubernamental  
**ESTADO DE ACTIVIDADES**  
DEL 1 DE ENERO AL 31 DE OCTUBRE DE 2017

Descripción de la Cuenta

Importe

**INGRESOS**

**INGRESOS DE GESTIÓN**

*IMPUESTOS*

IMPUESTO SOBRE LOS INGRESOS	506,295.00
IMPUESTOS SOBRE EL PATRIMONIO	89,594,614.14
IMPUESTO SOBRE LA PRODUCCIÓN, EL CONSUMO Y LAS TRANSACCIONES	19,925,428.16
ACCESORIOS	4,324,980.26

*DERECHOS*

DERECHOS POR EL USO, GOCE, APROVECHAMIENTO O EXPLOTACIÓN DE BIENES DE DOMINIO PÚBLICO	2,127,280.38
DERECHOS POR PRESTACIÓN DE SERVICIOS	40,123,525.82
ACCESORIOS	477,952.38
OTROS DERECHOS	21,158,264.27

*PRODUCTOS DE TIPO CORRIENTE*

PRODUCTOS DERIVADOS DEL USO Y APROVECHAMIENTO DE BIENES NO SUJETOS A RÉGIMEN DE DOMINIO PÚBLICO	2,805,997.98
OTROS PRODUCTOS QUE GENERAN INGRESOS CORRIENTES	576,075.96

*APROVECHAMIENTOS DE TIPO CORRIENTE*

MULTAS	6,254,567.66
OTROS APROVECHAMIENTOS	13,889,261.09

**TOTAL INGRESOS DE GESTIÓN**

**201,764,243.10**

**PARTICIPACIONES, APORTACIONES, TRANSFERENCIAS, ASIGNACIONES, SUBSIDIOS Y OTRAS AYUDAS**

*PARTICIPACIONES Y APORTACIONES*

PARTICIPACIONES	227,868,383.00
APORTACIONES	100,660,880.00
CONVENIOS	47,762,366.99

*TRANSFERENCIAS, ASIGNACIONES, SUBSIDIOS Y OTRAS AYUDAS*

SUBSIDIOS Y SUBVENCIONES	1,024,983.88
AYUDAS SOCIALES	2,001.00

**TOTAL PARTICIPACIONES, APORTACIONES, TRANSFERENCIAS, ASIGNACIONES, SUBSIDIOS Y OTRAS AYUDAS**

**377,318,614.87**

**TOTAL INGRESOS**

**579,082,857.97**

**GASTOS Y OTRAS PÉRDIDAS**

**GASTOS DE FUNCIONAMIENTO**

*SERVICIOS PERSONALES*

REMUNERACIONES AL PERSONAL DE CARÁCTER PERMANENTE	100,296,597.15
REMUNERACIONES AL PERSONAL DE CARÁCTER TRANSITORIO	25,716,545.42
REMUNERACIONES ADICIONALES Y ESPECIALES	39,979,952.14
SEGURIDAD SOCIAL	21,904,989.48
OTRAS PRESTACIONES SOCIALES Y ECONOMICAS	67,431,370.36

*MATERIALES Y SUMINISTROS*

MATERIALES DE ADMINISTRACION, EMISION DE DOCUMENTOS Y ARTICULOS OFICIALES	2,991,474.67
ALIMENTOS Y UTENSILIOS	677,139.71
MATERIAS PRIMAS Y MATERIALES DE PRODUCCION Y COMERCIALIZACION	5,030.86
MATERIALES Y ARTICULOS DE CONSTRUCCION Y DE REPARACION	2,795,333.99
PRODUCTOS QUIMICOS, FARMACEUTICOS Y DE LABORATORIO	221,652.69

"BAJO PROTESTA DE DECIR VERDAD DECLARAMOS QUE LOS ESTADOS FINANCIEROS Y SUS NOTAS, SON RAZONABLEMENTE CORRECTOS Y SON RESPONSABILIDAD DEL EMISOR"

Fecha: 09/11/2017 01:18:12 p.m.



51v

**MUNICIPIO DE COLIMA, COL.**  
**Sistema Integral de Contabilidad Gubernamental**  
**ESTADO DE ACTIVIDADES**  
**DEL 1 DE ENERO AL 31 DE OCTUBRE DE 2017**

**Descripción de la Cuenta**

**Importe**

COMBUSTIBLES, LUBRICANTES Y ADITIVOS	15,337,127.80
VESTUARIO, BLANCOS, PRENDAS DE PROTECCION Y ARTICULOS DEPORTIVOS	1,870,221.56
MATERIALES Y SUMINISTROS PARA SEGURIDAD	1,069,695.82
HERRAMIENTAS, REFACCIONES Y ACCESORIOS MENORES	1,417,177.61
<i>SERVICIOS GENERALES</i>	
SERVICIOS BÁSICOS	
SERVICIOS DE ARRENDAMIENTO	38,831,920.92
SERVICIOS PROFESIONALES, CIENTÍFICOS Y TÉCNICOS Y OTROS SERVICIOS	583,002.67
SERVICIOS FINANCIEROS, BANCARIOS Y COMERCIALES	4,352,175.92
SERVICIOS DE INSTALACION, REPARACION, MANTENIMIENTO Y CONSERVACION	4,456,968.09
SERVICIOS DE COMUNICACION SOCIAL Y PUBLICIDAD	7,827,384.40
SERVICIOS DE TRASLADO Y VIATICOS	1,353,119.03
SERVICIOS OFICIALES	180,240.89
OTROS SERVICIOS GENERALES	9,512,634.96
<b>TOTAL GASTOS DE FUNCIONAMIENTO</b>	<b>357,719,379.79</b>
<b>TRANSFERENCIAS, ASIGNACIONES, SUBSIDIOS Y OTRAS AYUDAS</b>	
<i>TRANSFERENCIAS INTERNAS Y ASIGNACIONES AL SECTOR PÚBLICO</i>	
TRANSFERENCIAS INTERNAS AL SECTOR PÚBLICO	53,635,059.80
<i>AYUDAS SOCIALES</i>	
AYUDAS SOCIALES A PERSONAS	9,423,250.61
BECAS	58,689.04
AYUDAS SOCIALES A INSTITUCIONES	500,000.00
<i>PENSIONES Y JUBILACIONES</i>	
JUBILACIONES	60,311,026.43
<b>TOTAL TRANSFERENCIAS, ASIGNACIONES, SUBSIDIOS Y OTRAS AYUDAS</b>	<b>123,928,025.88</b>
<b>INTERESES, COMISIONES Y OTROS GASTOS DE LA DEUDA PÚBLICA</b>	
<i>INTERESES DE LA DEUDA PÚBLICA</i>	
INTERESES DE LA DEUDA PÚBLICA INTERNA	516,051.60
<b>TOTAL INTERESES, COMISIONES Y OTROS GASTOS DE LA DEUDA PÚBLICA</b>	<b>516,051.60</b>
<b>TOTAL GASTOS Y OTRAS PÉRDIDAS</b>	<b>482,163,457.27</b>
<b>RESULTADO DEL EJERCICIO (AHORRO/DESAHORRO)</b>	<b>96,919,400.70</b>





MUNICIPIO DE COLIMA, COL.  
Sistema Integral de Contabilidad Gubernamental  
**ESTADO DE FLUJOS DE EFECTIVO**  
DEL 1 DE ENERO AL 31 DE OCTUBRE DE 2017

52

Descripción de la Cuenta

Total

**FLUJOS DE EFECTIVO DE LAS ACTIVIDADES DE OPERACION**

**ORIGEN**

	<b>579,082,857.97</b>
IMPUESTOS	114,351,317.56
DERECHOS	63,887,022.85
PRODUCTOS DE TIPO CORRIENTE	3,382,073.94
APROVECHAMIENTOS DE TIPO CORRIENTE	20,143,828.75
PARTICIPACIONES Y APORTACIONES	376,291,629.99
TRANSFERENCIAS, ASIGNACIONES, SUBSIDIOS Y OTRAS AYUDAS	1,026,984.88

**APLICACION**

	<b>482,163,457.27</b>
SERVICIOS PERSONALES	255,329,454.55
MATERIALES Y SUMINISTROS	26,384,854.71
SERVICIOS GENERALES	76,005,070.53
TRANSFERENCIAS INTERNAS Y ASIGNACIONES AL SECTOR PÚBLICO	53,635,059.80
AYUDAS SOCIALES	9,981,939.65
PENSIONES Y JUBILACIONES	60,311,026.43
INTERESES DE LA DEUDA PUBLICA	516,051.60

**FLUJOS NETOS DE EFECTIVO POR ACTIVIDADES DE OPERACION**

**96,919,400.70**

**FLUJOS DE EFECTIVO DE LAS ACTIVIDADES DE INVERSION**

**ORIGEN**

	<b>11,494,003.05</b>
BIENES INMUEBLES, INFRAESTRUCTURA Y CONSTRUCCIONES EN PROCESO	7,614,599.95
BIENES MUEBLES	3,690,478.18
OTROS ORIGENES DE INVERSION	188,924.92

**APLICACION**

	<b>46,013,812.42</b>
BIENES INMUEBLES, INFRAESTRUCTURA Y CONSTRUCCIONES EN PROCESO	29,129,675.73
BIENES MUEBLES	5,787,955.35
OTRAS APLICACIONES DE INVERSION	11,096,181.34

**FLUJOS NETOS DE EFECTIVO POR ACTIVIDADES DE INVERSION**

**-34,519,809.37**

**FLUJOS DE EFECTIVO DE LAS ACTIVIDADES DE FINANCIAMIENTO**

**ORIGEN**

	<b>470,367,752.79</b>
ENDEUDAMIENTO NETO	12,942,887.16
- INTERNO	12,942,887.16
- EXTERNO	0.00
OTROS ORIGENES DE FINANCIAMIENTO	457,424,865.63

**APLICACION**

**483,952,635.26**

\*BAJO PROTESTA DE DECIR VERDAD DECLARAMOS QUE LOS ESTADOS FINANCIEROS Y SUS NOTAS, SON RAZONABLEMENTE CORRECTOS Y SON RESPONSABILIDAD DEL EMISOR\*

Fecha: 09/11/2017 01:18:48 p.m.



52

**MUNICIPIO DE COLIMA, COL.**  
**Sistema Integral de Contabilidad Gubernamental**  
**ESTADO DE FLUJOS DE EFECTIVO**  
**DEL 1 DE ENERO AL 31 DE OCTUBRE DE 2017**

Descripción de la Cuenta	Total
<b>SERVICIOS DE LA DEUDA</b>	<b>15,149,639.32</b>
- INTERNO	15,149,639.32
- EXTERNO	0.00
<b>OTRAS APLICACIONES DE FINANCIAMIENTO</b>	<b>468,802,995.94</b>
<b>FLUJOS NETOS DE EFECTIVO POR ACTIVIDADES DE FINANCIAMIENTO</b>	<b><u>-13,584,882.47</u></b>
<hr style="border-top: 1px dashed black;"/>	
<b>INCREMENTO/DISMINUCION NETA EN EL EFECTIVO Y EQUIVALENTES AL EFECTIVO</b>	<b>48,814,708.86</b>
<b>EFECTIVO Y EQUIVALENTES AL EFECTIVO AL INICIO DEL EJERCICIO</b>	<b>33,154,203.32</b>
<b>EFECTIVO Y EQUIVALENTES AL EFECTIVO AL FINAL DEL EJERCICIO</b>	<b>81,968,912.18</b>





**MUNICIPIO DE COLIMA, COL.**  
Sistema Integral de Contabilidad Gubernamental  
**ESTADO ANALITICO DE LA DEUDA Y OTROS PASIVOS**  
DEL 01 DE ENERO AL 31 DE OCTUBRE DE 2017

	Moneda de Contratación	Institución o País Acreedor	Saldo Inicial del Periodo	Saldo Final del Periodo
<b>Corto Plazo</b>				
<b>Deuda Interna</b>				
<i>Instituciones de Crédito</i>				
Crédito Banobras 30089	Pesos	México	408,005.96	0.00
Crédito Banobras 12990/PO0217001	Pesos	México	991,177.92	660,785.28
<i>Títulos y Valores</i>				
<i>Arrendamientos Financieros</i>				
<b>Deuda Externa</b>				
<i>Organismos Financieros Internacionales</i>				
<i>Deuda Bilateral</i>				
<i>Títulos y Valores</i>				
<i>Arrendamientos Financieros</i>				
<b>Subtotal Corto Plazo</b>			<b>1,399,183.88</b>	<b>660,785.28</b>
<b>Largo Plazo</b>				
<b>Deuda Interna</b>				
<i>Instituciones de Crédito</i>				
Crédito Banobras 30089	Pesos	México	3,743,132.57	3,743,132.57
Crédito Banobras 12990/PO0217001	Pesos	México	2,312,748.43	2,312,748.43
<i>Títulos y Valores</i>				
<i>Arrendamientos Financieros</i>				
<b>Deuda Externa</b>				
<i>Organismos Financieros Internacionales</i>				
<i>Deuda Bilateral</i>				
<i>Títulos y Valores</i>				
<i>Arrendamientos Financieros</i>				
<b>Subtotal Largo Plazo</b>			<b>6,055,881.00</b>	<b>6,055,881.00</b>
<b>Otros Pasivos</b>			<b>126,307,604.64</b>	<b>128,046,091.06</b>
<b>Total Deuda y Otros Pasivos</b>			<b>133,762,669.52</b>	<b>134,762,757.34</b>

## NOTA AL ESTADO DE SITUACIÓN FINANCIERA

### Activo

1. Recurso recaudado al 31 de octubre por concepto de Recursos Propios y Recursos Federales\*.

RECURSOS	sep-17	oct-17
PROPIO	189,755,140.72	201,765,260.76
FEDERAL FONDO III	21,850,083.00	24,277,870.00
FEDERAL FONDO IV	68,744,709.00	76,383,010.00
RECURSOS ESTATALES	207,916,957.75	227,867,365.34
PROGRAMAS FEDERALES	15,958,233.25	47,762,366.99
TRANSFERENCIAS, ASIGNACIONES, SUBSIDIOS Y OTRAS AYUDAS	1,026,984.88	1,026,984.88
<b>TOTAL</b>	<b>505,252,108.60</b>	<b>579,082,857.97</b>

\*Saldos acumulados

2. **"Deudores diversos por cobrar a corto plazo"** se mantiene con el mismo saldo del FIS, debido a que liquidaron el ingreso pendiente de septiembre, y queda pendiente de ingreso correspondiente a octubre.

De igual manera se hace la comprobación de gastos por comprobar por concepto de becas entregados a diversos estudiantes.



## Pasivo

1. Saldos pendiente con proveedores y contratistas por concepto de Recursos Propios y Federales:

PROVEEDORES	MONTO
Recurso Propio	7,620, 812.01
Recurso Federal	4,952, 092.38
<b>Total</b>	<b>12, 572, 904.39</b>

2. Incremento de la cuenta de **Retenciones y Contribuciones por Pagar a Corto Plazo**, debido a que se encuentra pendiente el pago de retenciones de ISR, correspondiente al mes de agosto y septiembre del presente año.
3. Disminución de las cuentas de pasivo; Porción a Corto Plazo y Diferidos, debido a el pago en tiempo y forma de estos.



**UNIDOS  
POR COLIMA**  
H. AYUNTAMIENTO DE COLIMA 2015 - 2018



# INFORMACION PRESUPUESTAL







56

**MUNICIPIO DE COLIMA, COL.**  
Sistema Integral de Contabilidad Gubernamental  
**ESTADO ANALITICO DE INGRESOS**  
**DEL 1 DE ENERO AL 31 DE OCTUBRE DE 2017**

Análisis por: Clasificación por Rubro de Ingresos

Clave Presupuestaria	Descripción	Est Ene-Oct	AyR Ene-Oct	PrM Ene-Oct	Dev Ene-Oct	Rec Ene-Oct	Dif Ene-Oct
Rubro-Tipo-Clase							
<b>1 0 0</b>	<b>IMPUESTOS</b>	<b>107,197,382.22</b>	<b>0.00</b>	<b>107,197,382.22</b>	<b>114,351,317.56</b>	<b>114,351,317.56</b>	<b>7,153,935.34</b>
1 1 0	IMPUESTO SOBRE LOS INGRESOS	704,002.03	0.00	704,002.03	506,295.00	506,295.00	-197,707.03
1 1 1	IMPUESTO SOBRE ESPECTÁCULOS Y OTRAS DIVERSIONES PUBLICAS	704,002.03	0.00	704,002.03	506,295.00	506,295.00	-197,707.03
1 2 0	IMPUESTOS SOBRE EL PATRIMONIO	83,739,719.54	0.00	83,739,719.54	89,594,614.14	89,594,614.14	5,854,894.60
1 2 1	IMPUESTO PREDIAL	83,739,719.54	0.00	83,739,719.54	89,594,614.14	89,594,614.14	5,854,894.60
1 3 0	IMPUESTO SOBRE LA PRODUCCIÓN, EL CONSUMO Y TRANSACCIONES	19,912,561.64	0.00	19,912,561.64	19,925,428.16	19,925,428.16	12,866.52
1 3 1	IMPUESTO SOBRE TRANSMISIONES PATRIMONIALES	19,912,561.64	0.00	19,912,561.64	19,925,428.16	19,925,428.16	12,866.52
1 7 0	ACCESORIOS	2,841,099.01	0.00	2,841,099.01	4,324,980.26	4,324,980.26	1,483,881.25
1 7 1	ACCESORIOS DE IMPUESTO PREDIAL	2,665,348.81	0.00	2,665,348.81	4,191,162.99	4,191,162.99	1,525,814.18
1 7 3	ACCESORIOS DEL IMP. SOBRE TRANSM. PATRIMONIAL	175,750.20	0.00	175,750.20	133,817.27	133,817.27	-41,932.93
<b>4 0 0</b>	<b>DERECHOS</b>	<b>62,527,103.86</b>	<b>0.00</b>	<b>62,527,103.86</b>	<b>63,887,022.85</b>	<b>63,887,022.85</b>	<b>1,359,918.99</b>
4 1 0	DERECHOS POR EL USO, GOCE, APROVECHAMIENTO O EXPLOTACIÓN DE BIENES DE DOMINIO PÚBLICO	2,209,965.39	0.00	2,209,965.39	2,127,280.38	2,127,280.38	-82,685.01
4 1 1	USO DE VÍAS Y ÁREAS PÚBLICAS	2,209,965.39	0.00	2,209,965.39	2,127,280.38	2,127,280.38	-82,685.01
4 3 0	DERECHOS POR PRESTACIÓN DE SERVICIOS	35,049,177.69	0.00	35,049,177.69	40,123,525.82	40,123,525.82	5,074,348.13
4 3 1	SERVICIOS MÉDICOS	16,865.61	0.00	16,865.61	14,844.78	14,844.78	-2,020.83
4 3 2	ALUMBRADO PÚBLICO	26,266,754.95	0.00	26,266,754.95	31,463,842.76	31,463,842.76	5,197,087.81
4 3 3	ASEO PÚBLICO	6,279,444.77	0.00	6,279,444.77	6,095,789.26	6,095,789.26	-183,655.51
4 3 4	CEMENTERIOS	2,486,112.36	0.00	2,486,112.36	2,549,049.02	2,549,049.02	62,936.66
4 4 0	OTROS DERECHOS	24,873,829.01	0.00	24,873,829.01	21,158,264.27	21,158,264.27	-3,715,564.74
4 4 1	LICENCIAS, PERMISOS, AUTORIZACIONES Y REFRENDOS	8,217,816.13	0.00	8,217,816.13	4,278,161.21	4,278,161.21	-3,939,654.92
4 4 2	ANUNCIOS Y PUBLICIDAD	296,772.11	0.00	296,772.11	305,827.27	305,827.27	9,055.16
4 4 3	BEBIDAS ALCOHOLICAS	9,465,407.56	0.00	9,465,407.56	10,011,874.92	10,011,874.92	546,467.36
4 4 4	LICENCIAS Y PERMISOS	218,457.59	0.00	218,457.59	272,960.61	272,960.61	54,503.02
4 4 5	REGISTROS, CERTIFICACIONES Y LEGALIZACIONES	948,791.93	0.00	948,791.93	844,087.20	844,087.20	-104,704.73
4 4 6	CATASTRO	3,250,879.83	0.00	3,250,879.83	3,104,814.67	3,104,814.67	-146,065.16
4 4 7	ECOLOGÍA	361,341.89	0.00	361,341.89	292,010.32	292,010.32	-69,331.57
4 4 8	DIVERSAS CERTIFICACIONES	2,114,361.97	0.00	2,114,361.97	2,048,528.07	2,048,528.07	-65,833.90
4 5 0	ACCESORIOS	394,131.77	0.00	394,131.77	477,952.38	477,952.38	83,820.61
4 5 1	MULTAS POR PAGO EXTEMPORANEO DE DERECHOS	0.00	0.00	0.00	8,108.45	8,108.45	8,108.45
4 5 2	RECARGOS	394,131.77	0.00	394,131.77	464,710.61	464,710.61	70,578.84
4 5 3	GASTOS DE EJECUCIÓN	0.00	0.00	0.00	5,133.32	5,133.32	5,133.32
<b>5 0 0</b>	<b>PRODUCTOS DE TIPO CORRIENTE</b>	<b>20,292,271.76</b>	<b>0.00</b>	<b>20,292,271.76</b>	<b>3,382,073.94</b>	<b>3,382,073.94</b>	<b>-16,910,197.82</b>
5 1 0	PRODUCTOS DE TIPO CORRIENTE	20,292,271.76	0.00	20,292,271.76	3,382,073.94	3,382,073.94	-16,910,197.82
5 1 1	PRODUCTOS DERIVADOS DEL USO Y APROVECHAMIENTO DE BIENES NO SUJETOS A RÉGIMEN DE DOMINIO PÚBLICO	19,665,599.85	0.00	19,665,599.85	2,805,997.98	2,805,997.98	-16,859,601.87
5 1 3	OTROS PRODUCTOS QUE GENERAN INGRESOS CORRIENTES	626,671.91	0.00	626,671.91	576,075.96	576,075.96	-50,595.95





564

**MUNICIPIO DE COLIMA, COL.**  
Sistema Integral de Contabilidad Gubernamental  
**ESTADO ANALITICO DE INGRESOS**  
**DEL 1 DE ENERO AL 31 DE OCTUBRE DE 2017**

Análisis por: Clasificación por Rubro de Ingresos

Clave Presupuestaria	Descripción	Est Ene-Oct	AyR Ene-Oct	PrM Ene-Oct	Dev Ene-Oct	Rec Ene-Oct	Dif Ene-Oct
Rubro-Tipo-Clase							
<b>6 0 0</b>	<b>APROVECHAMIENTOS DE TIPO CORRIENTE</b>	<b>18,034,371.69</b>	<b>0.00</b>	<b>18,034,371.69</b>	<b>20,143,828.75</b>	<b>20,143,828.75</b>	<b>2,109,457.06</b>
6 1 0	APROVECHAMIENTOS DE TIPO CORRIENTE	18,034,371.69	0.00	18,034,371.69	20,143,828.75	20,143,828.75	2,109,457.06
6 1 2	MULTAS	14,639,518.44	0.00	14,639,518.44	6,254,567.66	6,254,567.66	-8,384,950.78
6 1 3	INDEMNIZACIONES	12,016.58	0.00	12,016.58	0.00	0.00	-12,016.58
6 1 9	OTROS APROVECHAMIENTOS	3,382,836.67	0.00	3,382,836.67	13,889,261.09	13,889,261.09	10,506,424.42
<b>8 0 0</b>	<b>PARTICIPACIONES Y APORTACIONES.</b>	<b>311,772,172.30</b>	<b>0.00</b>	<b>311,772,172.30</b>	<b>376,291,629.99</b>	<b>376,291,629.99</b>	<b>64,519,457.69</b>
8 1 0	PARTICIPACIONES	211,029,461.60	0.00	211,029,461.60	227,868,383.00	227,868,383.00	16,838,921.40
8 1 1	FONDO GENERAL DE PARTICIPACIONES	130,104,267.50	0.00	130,104,267.50	137,696,337.89	137,696,337.89	7,592,070.39
8 1 2	FONDO DE FOMENTO MUNICIPAL	53,720,105.00	0.00	53,720,105.00	50,287,888.11	50,287,888.11	-3,432,216.89
8 1 3	TENENCIA	0.00	0.00	0.00	1,017.66	1,017.66	1,017.66
8 1 4	ISAN	2,033,007.50	0.00	2,033,007.50	2,950,965.29	2,950,965.29	917,957.79
8 1 5	IEPS	2,361,810.00	0.00	2,361,810.00	2,042,380.14	2,042,380.14	-319,429.86
8 1 6	FONDO DE FISCALIZACIÓN	5,947,981.70	0.00	5,947,981.70	5,237,031.41	5,237,031.41	-710,950.29
8 1 7	IEPS GASOLINA Y DIESEL	4,826,215.80	0.00	4,826,215.80	5,925,557.50	5,925,557.50	1,099,341.70
8 1 8	0.136 % DE LA RFP	12,036,074.10	-3,610,822.23	8,425,251.87	0.00	0.00	-12,036,074.10
8 1 10	ART. 3-B LEY DE COORDINACION FISCAL	0.00	3,610,822.23	3,610,822.23	23,727,205.00	23,727,205.00	23,727,205.00
8 2 0	APORTACIONES	100,742,710.70	0.00	100,742,710.70	100,660,880.00	100,660,880.00	-81,830.70
8 2 1	FONDO DE APORTACIÓN PARA LA INFRAESTRUCTURA SOCIAL	24,852,364.00	0.00	24,852,364.00	24,277,870.00	24,277,870.00	-574,494.00
8 2 2	FONDO DE APORTACIÓN PARA EL FORTALECIMIENTO DE LOS MUNICIPIOS	75,890,346.70	0.00	75,890,346.70	76,383,010.00	76,383,010.00	492,663.30
8 3 0	CONVENIOS	0.00	0.00	0.00	47,762,366.99	47,762,366.99	47,762,366.99
8 3 1	MULTAS FEDERALES NO FISCALES	0.00	0.00	0.00	197,162.38	197,162.38	197,162.38
8 3 2	ACCESORIOS DE MULTAS FEDERALES NO FISCALES	0.00	0.00	0.00	8,824.03	8,824.03	8,824.03
8 3 6	CONVENIOS DE PROGRAMAS FEDERALES	0.00	0.00	0.00	47,556,380.58	47,556,380.58	47,556,380.58
<b>9 0 0</b>	<b>TRANSFERENCIAS, ASIGNACIONES, SUBSIDIOS Y OTRAS AYUDAS</b>	<b>0.00</b>	<b>0.00</b>	<b>0.00</b>	<b>1,026,984.88</b>	<b>1,026,984.88</b>	<b>1,026,984.88</b>
9 3 0	SUBSIDIOS Y SUBVENCIONES	0.00	0.00	0.00	1,024,983.88	1,024,983.88	1,024,983.88
9 4 0	AYUDAS SOCIALES	0.00	0.00	0.00	2,001.00	2,001.00	2,001.00
<b>TOTAL:</b>		<b>519,823,301.83</b>	<b>0.00</b>	<b>519,823,301.83</b>	<b>579,082,857.97</b>	<b>579,082,857.97</b>	<b>59,259,556.14</b>

Ingresos excedentes:

59,259,556.14





MUNICIPIO DE COLIMA, COL.  
Sistema Integral de Contabilidad Gubernamental  
**ESTADO ANALITICO DE INGRESOS**  
**DEL 1 DE ENERO AL 31 DE OCTUBRE DE 2017**

Análisis por: Fuente y Origen de Ingresos

Clave Presupuestaria Descripción

FF-OR-RF

	Est Ene-Oct	AyR Ene-Oct	PrM Ene-Oct	Dev Ene-Oct	Rec Ene-Oct	Dif Ene-Oct
<b>01 RECURSOS FISCALES</b>	<b>208,051,129.53</b>	<b>0.00</b>	<b>208,051,129.53</b>	<b>201,765,260.76</b>	<b>201,765,260.76</b>	<b>-6,285,868.77</b>
01 RECURSOS FISCALES Y PARTICIPACIONES	208,051,129.53	0.00	208,051,129.53	201,765,260.76	201,765,260.76	-6,285,868.77
01 RECURSOS FISCALES	208,051,129.53	0.00	208,051,129.53	201,765,260.76	201,765,260.76	-6,285,868.77
<b>05 RECURSOS FEDERALES</b>	<b>100,742,710.70</b>	<b>0.00</b>	<b>100,742,710.70</b>	<b>148,423,246.99</b>	<b>148,423,246.99</b>	<b>47,680,536.29</b>
01 APORTACIONES	100,742,710.70	0.00	100,742,710.70	148,423,246.99	148,423,246.99	47,680,536.29
01 FONDO PARA LA INFRAESTRUCTURA MUNICIPAL FIII	24,852,364.00	0.00	24,852,364.00	24,277,870.00	24,277,870.00	-574,494.00
02 FONDO PARA EL FORTALECIMIENTO MUNICIPAL FIV	75,890,346.70	0.00	75,890,346.70	76,383,010.00	76,383,010.00	492,663.30
03 CONVENIOS	0.00	0.00	0.00	47,762,366.99	47,762,366.99	47,762,366.99
<b>06 RECURSOS ESTATALES</b>	<b>211,029,461.60</b>	<b>0.00</b>	<b>211,029,461.60</b>	<b>227,867,365.34</b>	<b>227,867,365.34</b>	<b>16,837,903.74</b>
01 ESTATALES	211,029,461.60	0.00	211,029,461.60	227,867,365.34	227,867,365.34	16,837,903.74
01 PARTICIPACIONES	211,029,461.60	0.00	211,029,461.60	227,867,365.34	227,867,365.34	16,837,903.74
<b>07 OTROS RECURSOS</b>	<b>0.00</b>	<b>0.00</b>	<b>0.00</b>	<b>1,026,984.88</b>	<b>1,026,984.88</b>	<b>1,026,984.88</b>
01 OTROS RECURSOS	0.00	0.00	0.00	1,026,984.88	1,026,984.88	1,026,984.88
01 APORTACIONES TERCERAS PERSONAS	0.00	0.00	0.00	1,026,984.88	1,026,984.88	1,026,984.88
<b>TOTAL:</b>	<b>519,823,301.83</b>	<b>0.00</b>	<b>519,823,301.83</b>	<b>579,082,857.97</b>	<b>579,082,857.97</b>	<b>59,259,556.14</b>
<b>Ingresos excedentes:</b>						<b>59,259,556.14</b>





**MUNICIPIO DE COLIMA, COL.**  
**Sistema Integral de Contabilidad Gubernamental**  
**ESTADO ANALITICO DEL EJERCICIO DEL PRESUPUESTO DE EGRESOS**  
**DEL 1 DE ENERO AL 31 DE OCTUBRE DE 2017**

Análisis por: Estructura Administrativa

Clave Presupuestaria UP-UR	Descripción	Apr Ene-Oct	AyR Ene-Oct	PrM Ene-Oct	Dev Ene-Oct	Pag Ene-Oct	SEje Ene-Oct
<b>01</b>	<b>REGIDORES</b>	<b>15,534,347.00</b>	<b>-23,569.23</b>	<b>15,510,777.77</b>	<b>15,042,895.91</b>	<b>15,018,786.14</b>	<b>467,881.86</b>
01	REGIDORES	15,534,347.00	-23,569.23	15,510,777.77	15,042,895.91	15,018,786.14	467,881.86
<b>02</b>	<b>PRESIDENCIA MUNICIPAL</b>	<b>18,984,973.50</b>	<b>598,981.96</b>	<b>19,583,955.46</b>	<b>17,630,132.51</b>	<b>16,082,892.42</b>	<b>1,953,822.95</b>
01	DESPACHO DE LA PRESIDENCIA MUNICIPAL	3,665,492.15	-116,745.85	3,548,746.30	3,183,687.17	3,146,173.35	365,059.13
02	DIRECCION DE COMUNICACION SOCIAL	5,196,562.41	427,482.27	5,624,044.68	4,206,302.79	3,145,796.64	1,417,741.89
03	DIRECCION DE ATENCION Y PARTICIPACION CIUDADANA	10,122,918.94	288,245.54	10,411,164.48	10,240,142.55	9,790,922.43	171,021.93
<b>03</b>	<b>SECRETARIA DEL AYUNTAMIENTO</b>	<b>10,340,668.92</b>	<b>-33,127.36</b>	<b>10,307,541.56</b>	<b>9,464,979.08</b>	<b>9,311,905.79</b>	<b>842,562.48</b>
01	SECRETARIA DEL AYUNTAMIENTO	3,795,125.63	84,964.06	3,880,089.69	3,521,866.66	3,438,665.26	358,223.03
02	DIRECCION DEL REGISTRO CIVIL	6,545,543.29	-118,091.42	6,427,451.87	5,943,112.42	5,873,240.53	484,339.45
<b>04</b>	<b>OFICIALIA MAYOR</b>	<b>67,285,641.07</b>	<b>-1,362,869.90</b>	<b>65,922,771.17</b>	<b>57,096,983.50</b>	<b>49,568,099.93</b>	<b>8,825,787.67</b>
01	OFICIALIA MAYOR	39,283,972.39	-7,133,984.06	32,149,988.33	27,376,226.83	25,562,463.25	4,773,761.50
02	DIRECCION DE SISTEMAS	5,572,148.22	494,674.92	6,066,823.14	5,229,023.33	4,712,004.19	837,799.81
03	DIRECCION DE RECURSOS HUMANOS	6,116,364.90	5,185,016.85	11,301,381.75	10,767,225.11	6,249,807.05	534,156.64
04	DIRECCION DE RECURSOS MATERIALES Y CONTROL PATRIMONIAL	4,564,999.26	832,258.13	5,397,257.39	4,281,866.77	4,130,168.52	1,115,390.62
05	DIRECCION DE SERVICIOS GENERALES	6,507,920.33	257,888.29	6,765,808.62	5,908,789.50	5,410,984.63	857,019.12
06	DIRECCION DE TALLER MECANICO	5,240,235.97	-998,724.03	4,241,511.94	3,533,851.96	3,502,672.29	707,659.98
<b>05</b>	<b>TESORERIA MUNICIPAL</b>	<b>20,105,560.01</b>	<b>6,184,480.09</b>	<b>26,290,040.10</b>	<b>27,422,973.38</b>	<b>27,307,788.08</b>	<b>-1,132,933.28</b>
01	TESORERIA	1,188,773.74	-27,007.88	1,161,765.86	1,042,864.40	1,037,397.07	118,901.46
02	DIRECCION DE INGRESOS	4,085,548.93	1,104,911.40	5,190,460.33	6,034,006.68	5,971,158.28	-843,546.35
03	DIRECCION DE EGRESOS Y CONTABILIDAD	9,489,815.01	5,146,223.97	14,636,038.98	14,920,680.27	14,902,794.57	-284,641.29
04	DIRECCION DE INSPECCION Y LICENCIAS	5,341,422.33	-39,647.40	5,301,774.93	5,425,422.03	5,396,438.16	-123,647.10
<b>06</b>	<b>ASUNTOS JURIDICOS</b>	<b>3,028,614.82</b>	<b>-125,133.41</b>	<b>2,903,481.41</b>	<b>3,181,823.88</b>	<b>3,165,315.00</b>	<b>-278,342.47</b>
01	DIRECCION GENERAL DE ASUNTOS JURIDICOS	3,028,614.82	-125,133.41	2,903,481.41	3,181,823.88	3,165,315.00	-278,342.47
<b>07</b>	<b>SERVICIOS PUBLICOS</b>	<b>116,830,768.07</b>	<b>9,751,005.16</b>	<b>126,581,773.23</b>	<b>132,287,279.41</b>	<b>129,580,622.09</b>	<b>-5,705,506.18</b>
01	DIRECCION GENERAL DE SERVICIOS PUBLICOS	4,764,662.92	-104,802.75	4,659,860.17	5,942,122.31	5,835,165.44	-1,282,262.14
02	DIRECCION DE LIMPIA Y SANIDAD	42,596,450.00	-2,477,745.65	40,118,704.35	40,742,678.24	39,078,186.95	-623,973.89
03	DIRECCION DE PARQUES Y JARDINES	40,782,662.83	965,593.26	41,748,256.09	39,132,495.94	38,397,659.64	2,615,760.15
04	DIRECCION DE ALUMBRADO PUBLICO	28,686,992.32	11,367,960.30	40,054,952.62	46,469,982.92	46,269,610.06	-6,415,030.30
<b>08</b>	<b>DESARROLLO SUSTENTABLE</b>	<b>45,092,561.93</b>	<b>43,234,422.82</b>	<b>88,326,984.75</b>	<b>45,773,043.21</b>	<b>43,288,423.38</b>	<b>42,553,941.54</b>
01	DIRECCION GENERAL DE DESARROLLO SUSTENTABLE	2,214,352.53	1,141,678.89	3,356,031.42	3,005,859.54	2,994,185.94	350,171.88
02	DIRECCION DE DESARROLLO URBANO	5,630,350.18	-57,965.11	5,572,385.07	5,291,031.96	5,248,770.76	281,353.11
03	DIRECCION DE ECOLOGIA	2,216,130.03	-19,540.65	2,196,589.38	2,102,212.13	2,084,393.85	94,377.25
04	DIRECCION DE CONSTRUCCION	20,376,916.36	41,518,485.04	61,895,401.40	21,672,586.03	19,527,158.74	40,222,815.37
05	DIRECCION DE MANTENIMIENTO	14,654,812.83	651,764.65	15,306,577.48	13,701,353.55	13,433,914.09	1,605,223.93
<b>09</b>	<b>CONTRALORIA MUNICIPAL</b>	<b>1,961,663.01</b>	<b>-26,351.16</b>	<b>1,935,311.85</b>	<b>1,966,048.38</b>	<b>1,961,653.09</b>	<b>-30,736.53</b>
01	CONTRALORIA MUNICIPAL	1,961,663.01	-26,351.16	1,935,311.85	1,966,048.38	1,961,653.09	-30,736.53
<b>10</b>	<b>DIRECCION GENERAL DE TRÁNSITO MUNICIPAL Y SEGURIDAD</b>	<b>29,401,755.68</b>	<b>186,581.46</b>	<b>29,588,337.14</b>	<b>29,315,513.37</b>	<b>28,467,055.08</b>	<b>272,823.77</b>





MUNICIPIO DE COLIMA, COL. 584

Sistema Integral de Contabilidad Gubernamental

**ESTADO ANALITICO DEL EJERCICIO DEL PRESUPUESTO DE EGRESOS  
DEL 1 DE ENERO AL 31 DE OCTUBRE DE 2017**

Análisis por: Estructura Administrativa

Clave Presupuestaria	Descripción	Apr Ene-Oct	AyR Ene-Oct	PrM Ene-Oct	Dev Ene-Oct	Pag Ene-Oct	SEje Ene-Oct
<b>CIUDADANA</b>							
01	DIRECCIÓN GENERAL DE TRÁNSITO MUNICIPAL Y SEGURIDAD CIUDADANA	29,401,755.68	186,581.46	29,588,337.14	29,315,513.37	28,467,055.08	272,823.77
<b>11</b>	<b>DESARROLLO HUMANO</b>	<b>48,773,404.31</b>	<b>6,788,221.35</b>	<b>55,561,625.66</b>	<b>50,327,697.83</b>	<b>49,605,361.88</b>	<b>5,233,927.83</b>
01	DIRECCION GENERAL DE DESARROLLO HUMANO	1,137,125.08	-12,038.80	1,125,086.28	861,990.07	861,134.10	263,096.21
02	DIRECCION DE DESARROLLO ECONOMICO	2,543,864.96	3,618,304.62	6,162,169.58	4,739,263.84	4,649,468.98	1,422,905.74
03	DIRECCION DE DESARROLLO RURAL	3,692,301.05	-56,577.89	3,635,723.16	3,534,660.39	3,520,621.56	101,062.77
04	DIRECCION DE DESARROLLO SOCIAL	11,019,690.24	-590,526.32	10,429,163.92	9,944,133.63	9,881,322.44	485,030.29
05	DIRECCION GENERAL ADJUNTA DE CULTURA Y EDUCACION	14,858,714.30	3,832,352.47	18,691,066.77	17,721,743.30	17,456,633.11	969,323.47
06	DIRECCION GENERAL ADJUNTA DE DEPORTES	9,905,251.16	57,909.04	9,963,160.20	8,693,802.67	8,432,705.24	1,269,357.53
07	DIRECCION DE ABASTO Y COMERCIALIZACION	5,616,457.52	-61,201.77	5,555,255.75	4,832,103.93	4,803,476.45	723,151.82
<b>12</b>	<b>PLANEACION</b>	<b>3,244,774.71</b>	<b>434,659.49</b>	<b>3,679,434.20</b>	<b>3,287,540.51</b>	<b>3,134,190.30</b>	<b>391,893.69</b>
01	DIRECCION GENERAL DE PLANEACION	3,244,774.71	434,659.49	3,679,434.20	3,287,540.51	3,134,190.30	391,893.69
<b>13</b>	<b>CATASTRO</b>	<b>4,001,012.01</b>	<b>-19,439.02</b>	<b>3,981,572.99</b>	<b>6,329,949.59</b>	<b>5,453,381.85</b>	<b>-2,348,376.60</b>
01	DIRECCION GENERAL DE CATASTRO	4,001,012.01	-19,439.02	3,981,572.99	6,329,949.59	5,453,381.85	-2,348,376.60
<b>14</b>	<b>JUBILADOS Y PENSIONADOS</b>	<b>57,201,625.62</b>	<b>2,403,740.92</b>	<b>59,605,366.54</b>	<b>61,519,714.91</b>	<b>61,280,865.12</b>	<b>-1,914,348.37</b>
01	JUBILADOS Y PENSIONADOS	57,201,625.62	2,403,740.92	59,605,366.54	61,519,714.91	61,280,865.12	-1,914,348.37
<b>15</b>	<b>ORGANISMOS AUTONOMOS</b>	<b>45,352,230.50</b>	<b>4,892,301.63</b>	<b>50,244,532.13</b>	<b>54,035,059.80</b>	<b>52,035,059.80</b>	<b>-3,790,527.67</b>
01	OPDS	45,352,230.50	4,892,301.63	50,244,532.13	54,035,059.80	52,035,059.80	-3,790,527.67
<b>16</b>	<b>OFICINA DE RESILIENCIA</b>	<b>0.00</b>	<b>0.00</b>	<b>0.00</b>	<b>396,262.26</b>	<b>363,121.33</b>	<b>-396,262.26</b>
01	DIRECCION GENERAL DE RESILIENCIA	0.00	0.00	0.00	396,262.26	363,121.33	-396,262.26
<b>TOTAL:</b>		<b>487,139,601.16</b>	<b>72,883,904.80</b>	<b>560,023,505.96</b>	<b>515,077,897.53</b>	<b>495,624,521.28</b>	<b>44,945,608.43</b>





**MUNICIPIO DE COLIMA, COL.**  
**Sistema Integral de Contabilidad Gubernamental**  
**ESTADO ANALITICO DEL EJERCICIO DEL PRESUPUESTO DE EGRESOS**  
**DEL 1 DE ENERO AL 31 DE OCTUBRE DE 2017**

Análisis por: Objeto del Gasto

Clave Presupuestaria	Descripción	Apr Ene-Oct	AyR Ene-Oct	PrM Ene-Oct	Dev Ene-Oct	Pag Ene-Oct	SEje Ene-Oct
Cap-Con-PGen-PEsp							
<b>1 0 0 0</b>	<b>SERVICIOS PERSONALES</b>	<b>262,412,561.44</b>	<b>-4,648,497.18</b>	<b>257,764,064.26</b>	<b>255,329,454.55</b>	<b>252,752,387.74</b>	<b>2,434,609.7:</b>
1 1 0 0	REMUNERACIONES AL PERSONAL DE CARACTER PERMANENTE	101,361,928.64	0.00	101,361,928.64	100,236,450.25	100,195,389.65	1,125,478.39
1 1 1 0	DIETAS	4,565,939.80	0.00	4,565,939.80	4,599,379.84	4,599,379.84	-33,440.04
1 1 1 1	DIETA A REGIDORES, SÍNDICO Y PRESIDENTE MUNICIPAL	4,565,939.80	0.00	4,565,939.80	4,599,379.84	4,599,379.84	-33,440.04
1 1 3 0	SUELDOS BASE AL PERSONAL PERMANENTE	96,795,988.84	0.00	96,795,988.84	95,637,070.41	95,596,009.81	1,158,918.41
1 1 3 1	SUELDO	86,109,668.83	0.00	86,109,668.83	85,162,727.56	85,121,666.96	946,941.21
1 1 3 3	QUINQUENIOS	10,686,320.01	0.00	10,686,320.01	10,474,342.85	10,474,342.85	211,977.16
1 2 0 0	REMUNERACIONES AL PERSONAL DE CARÁCTER TRANSITORIO	5,510,601.50	0.00	5,510,601.50	25,716,545.42	25,607,770.92	-20,205,943.92
1 2 1 0	HONORARIOS ASIMILABLES A SALARIOS	2,268,345.00	0.00	2,268,345.00	2,383,324.50	2,274,550.00	-114,979.50
1 2 2 0	SUELDOS BASE AL PERSONAL EVENTUAL	3,242,256.50	0.00	3,242,256.50	23,321,220.92	23,321,220.92	-20,078,964.42
1 2 2 1	PERSONAL SUPERNUMERARIOS	3,242,256.50	0.00	3,242,256.50	23,321,220.92	23,321,220.92	-20,078,964.42
1 2 3 0	RETRIBUCIONES POR SERVICIOS DE CARÁCTER SOCIAL	0.00	0.00	0.00	12,000.00	12,000.00	-12,000.00
1 3 0 0	REMUNERACIONES ADICIONALES Y ESPECIALES	39,244,942.33	-609,201.73	38,635,740.60	40,040,099.04	40,016,034.28	-1,404,358.44
1 3 2 0	PRIMAS DE VACACIONES, DOMINICAL Y GRATIFICACIÓN DE FIN DE AÑO	7,600,734.85	-609,201.73	6,991,533.12	5,009,090.68	5,009,090.68	1,982,442.44
1 3 2 1	PRIMA VACACIONAL	3,434,031.35	0.00	3,434,031.35	3,146,317.56	3,146,317.56	287,713.79
1 3 2 2	PRIMA DOMINICAL	45,243.99	0.00	45,243.99	18,335.91	18,335.91	26,908.08
1 3 2 3	PRIMA DE RIESGO	2,203,340.60	0.00	2,203,340.60	1,719,949.59	1,719,949.59	483,391.01
1 3 2 5	AGUINALDO	1,918,118.91	-609,201.73	1,308,917.18	124,487.62	124,487.62	1,184,429.56
1 3 3 0	HORAS EXTRAORDINARIAS	2,181,315.06	0.00	2,181,315.06	3,162,054.92	3,162,054.92	-980,739.86
1 3 3 1	HORAS EXTRAORDINARIAS	2,181,315.06	0.00	2,181,315.06	3,162,054.92	3,162,054.92	-980,739.86
1 3 4 0	COMPENSACIONES	29,462,892.42	0.00	29,462,892.42	31,868,953.44	31,844,888.68	-2,406,061.02
1 3 4 1	COMPENSACIONES	29,462,892.42	0.00	29,462,892.42	31,808,806.54	31,796,779.16	-2,345,914.12
1 3 4 4	COMPENSACION PARA DESARROLLO Y SUPERACION	0.00	0.00	0.00	60,146.90	48,109.52	-60,146.90
1 4 0 0	SEGURIDAD SOCIAL	30,416,994.33	-5,106,451.51	25,310,542.82	21,904,989.48	20,490,461.38	3,405,553.34
1 4 1 0	APORTACIONES DE SEGURIDAD SOCIAL	22,456,993.43	-3,361,174.92	19,095,818.51	17,242,306.11	15,827,778.01	1,853,512.40
1 4 1 1	CUOTAS AL IMSS	16,755,443.50	-3,361,174.92	13,394,268.58	12,764,161.21	11,349,837.81	630,107.37
1 4 1 2	PREVISIÓN SOCIAL MÚLTIPLE	5,701,549.93	0.00	5,701,549.93	4,478,144.90	4,477,940.20	1,223,405.03
1 4 3 0	APORTACIONES AL SISTEMA PARA EL RETIRO	7,960,000.90	-1,745,276.59	6,214,724.31	4,662,683.37	4,662,683.37	1,552,040.94
1 4 3 1	RCV	7,960,000.90	-1,745,276.59	6,214,724.31	4,662,683.37	4,662,683.37	1,552,040.94
1 5 0 0	OTRAS PRESTACIONES SOCIALES Y ECONOMICAS	85,878,094.64	1,067,156.06	86,945,250.70	67,431,370.36	66,442,731.51	19,513,880.34
1 5 1 0	CUOTAS PARA EL FONDO DE AHORRO Y FONDO DE TRABAJO	6,011,348.82	0.00	6,011,348.82	3,650,920.83	2,727,256.38	2,360,427.99
1 5 1 1	FONDO DE AHORRO	3,433,614.32	0.00	3,433,614.32	2,429,237.57	1,971,256.38	1,004,376.75
1 5 1 2	FONDO DE PENSIONES	1,617,734.50	0.00	1,617,734.50	465,683.26	0.00	1,152,051.24





# MUNICIPIO DE COLIMA, COL.

## Sistema Integral de Contabilidad Gubernamental

### ESTADO ANALITICO DEL EJERCICIO DEL PRESUPUESTO DE EGRESOS DEL 1 DE ENERO AL 31 DE OCTUBRE DE 2017

Análisis por: Objeto del Gasto

Clave Presupuestaria Cap-Con-PGen-PEsp	Descripción	Apr Ene-Oct	AyR Ene-Oct	PrM Ene-Oct	Dev Ene-Oct	Pag Ene-Oct	SEje Ene-Oct
1 5 1 3	FONDO DE AHORRO SERVIDORES ELECTOS	960,000.00	0.00	960,000.00	756,000.00	756,000.00	204,000.00
1 5 4 0	PRESTACIONES CONTRACTUALES	79,866,745.82	1,067,156.06	80,933,901.88	63,780,449.53	63,715,475.13	17,153,452.35
1 5 4 3	APOYO PARA ADQUISICIÓN DE LENTES	72,141.20	0.00	72,141.20	10,300.99	10,300.99	61,840.21
1 5 4 5	APOYO PARA GASTOS FUNERARIO	0.00	155,634.00	155,634.00	0.00	0.00	155,634.00
1 5 4 8	APOYO REGISTRO CIVIL	24,291.80	0.00	24,291.80	8,235.90	8,235.90	16,055.90
1 5 4 9	AYUDA DE TRANSPORTE	4,875,687.60	0.00	4,875,687.60	4,637,135.37	4,637,135.37	238,552.23
1 5 4 10	AYUDA PARA RENTA	8,666,109.08	0.00	8,666,109.08	7,434,481.33	7,434,141.63	1,231,627.75
1 5 4 12	AYUDA PARA REPARACION DE MOTOCICLETAS	96,217.60	0.00	96,217.60	86,032.80	86,032.80	10,184.80
1 5 4 14	AYUDA PARA UNIFORME	64,056.24	0.00	64,056.24	48,360.48	48,360.48	15,695.76
1 5 4 15	AYUDA ADQUISICION DE PROTESIS	33,882.36	0.00	33,882.36	0.00	0.00	33,882.36
1 5 4 17	BECAS	1,091,048.89	-173,932.68	917,116.21	1,295,579.17	1,295,579.17	-378,462.96
1 5 4 18	BONO ADICIONAL DE DESPENSA	17,037,744.35	0.00	17,037,744.35	13,394,735.43	13,394,123.33	3,643,008.92
1 5 4 20	BONO DE ANTIGÜEDAD	1,712,342.00	-570,780.96	1,141,561.04	0.00	0.00	1,141,561.04
1 5 4 24	BONO DE ASISTENCIA PERFECTA	4,256,302.00	0.00	4,256,302.00	4,147,204.03	4,147,204.03	109,097.97
1 5 4 27	BONO DE JUBILACIÓN Y RETIRO	0.00	1,762,670.70	1,762,670.70	1,208,688.48	1,208,688.48	553,982.22
1 5 4 29	BONO DE LA SECRETARIA	28,710.00	0.00	28,710.00	26,059.77	26,059.77	2,650.23
1 5 4 31	BONO DEL BURÓCRATA	4,107,394.65	0.00	4,107,394.65	1,949,054.97	1,949,054.97	2,158,339.68
1 5 4 32	BONO DIA DE LA MADRE	701,597.00	0.00	701,597.00	586,215.00	586,215.00	115,382.00
1 5 4 33	BONO DIA DE LA TRABAJADORA SOCIAL	3,556.08	0.00	3,556.08	6,322.55	6,322.55	-2,766.47
1 5 4 34	BONO DIA DEL BIBLIOTECARIO	6,592.68	0.00	6,592.68	5,531.68	5,531.68	1,061.00
1 5 4 35	BONO DIA DEL PADRE	337,575.48	0.00	337,575.48	303,163.24	303,163.24	34,412.24
1 5 4 36	BONO ECONÓMICO PARA LA FERIA	352,000.00	0.00	352,000.00	340,525.00	340,525.00	11,475.00
1 5 4 38	BONO ESCOLAR	1,259,472.42	0.00	1,259,472.42	1,180,765.62	1,180,765.62	78,706.80
1 5 4 39	BONO EXTRAORDINARIO ANUAL	1,040,571.20	0.00	1,040,571.20	893,448.88	893,448.88	147,122.32
1 5 4 40	BONO PARA CAPACITACIÓN	0.00	0.00	0.00	1,536.52	1,536.52	-1,536.52
1 5 4 42	BONO PRODUCTIVIDAD	1,964,746.11	0.00	1,964,746.11	1,332,707.90	1,332,707.90	632,038.21
1 5 4 44	BONO SINDICAL	1,366,216.12	0.00	1,366,216.12	1,276,339.26	1,276,339.26	89,876.86
1 5 4 45	BONO NAVIDEÑO	0.00	0.00	0.00	1,306.55	1,306.55	-1,306.55
1 5 4 46	CANASTA BÁSICA	20,478,569.87	0.00	20,478,569.87	16,521,562.58	16,521,562.58	3,957,007.29
1 5 4 48	DÍA 31	1,712,570.15	0.00	1,712,570.15	1,475,011.27	1,475,011.27	237,558.88
1 5 4 49	ESTIMULO A LA PERMANENCIA	2,436,447.50	0.00	2,436,447.50	2,811,369.41	2,747,346.81	-374,921.91
1 5 4 50	ESTIMULO PROFESIONAL	2,636,340.80	0.00	2,636,340.80	437,957.83	437,957.83	2,198,382.97
1 5 4 57	SEGURO DE VIDA	1,024,166.60	-106,435.00	917,731.60	839,914.10	839,914.10	77,817.50
1 5 4 58	BONO DE NIVELACION FAMILIAR	1,442,304.00	0.00	1,442,304.00	1,157,785.42	1,157,785.42	284,518.58
1 5 4 60	APOYO LICENCIA DE MANEJO	14,592.04	0.00	14,592.04	3,018.00	3,018.00	11,574.04
1 5 4 63	PROYECTO 35	1,023,500.00	0.00	1,023,500.00	360,100.00	360,100.00	663,400.00
<b>2 0 0 0</b>	<b>MATERIALES Y SUMINISTROS</b>	<b>33,797,235.74</b>	<b>-3,837,592.16</b>	<b>29,959,643.58</b>	<b>26,641,676.45</b>	<b>23,577,385.41</b>	<b>3,317,967.13</b>





**MUNICIPIO DE COLIMA, COL.**  
**Sistema Integral de Contabilidad Gubernamental**  
**ESTADO ANALITICO DEL EJERCICIO DEL PRESUPUESTO DE EGRESOS**  
**DEL 1 DE ENERO AL 31 DE OCTUBRE DE 2017**

Análisis por: Objeto del Gasto

Clave Presupuestaria Cap-Con-PGen-PEsp	Descripción	Apr Ene-Oct	AyR Ene-Oct	PrM Ene-Oct	Dev Ene-Oct	Pag Ene-Oct	SEje Ene-Oct
2 1 0 0	MATERIALES DE ADMINISTRACION, EMISION DE DOCUMENTOS Y ARTICULOS OFICIALES	2,362,934.10	625,557.47	2,988,491.57	3,006,166.91	2,008,665.63	-17,675.34
2 1 1 0	MATERIALES, ÚTILES Y EQUIPOS MENORES DE OFICINA	457,517.80	93,583.93	551,101.73	492,843.82	172,217.95	58,257.91
2 1 1 1	MATERIAL Y ÚTILES DE OFICINA	437,517.80	91,184.24	528,702.04	480,844.21	160,218.34	47,857.83
2 1 1 2	MATERIAL DE LIMPIEZA	20,000.00	2,399.69	22,399.69	11,999.61	11,999.61	10,400.08
2 1 2 0	MATERIALES Y ÚTILES DE IMPRESIÓN Y REPRODUCCIÓN	750,000.00	41,503.06	791,503.06	840,623.47	742,544.60	-49,120.41
2 1 2 2	TONER PARA IMPRESION	750,000.00	41,503.06	791,503.06	840,623.47	742,544.60	-49,120.41
2 1 4 0	MATERIALES, ÚTILES Y EQUIPOS MENORES DE TECNOLOGÍAS DE LA INFORMACIÓN Y COMUNICACIONES	60,000.00	50,000.00	110,000.00	61,840.33	51,462.34	48,159.67
2 1 4 1	INSUMOS Y EQUIPOS MENORES PARA PROCESAMIENTOS	60,000.00	50,000.00	110,000.00	61,840.33	51,462.34	48,159.67
2 1 5 0	MATERIAL IMPRESO E INFORMACIÓN DIGITAL	822,083.20	228,615.85	1,050,699.05	1,171,472.69	611,879.14	-120,773.64
2 1 5 1	MATERIAL IMPRESO.	799,166.60	228,615.85	1,027,782.45	655,444.69	607,531.14	372,337.76
2 1 5 2	MATERIAL AUDIVISUAL	833.30	0.00	833.30	0.00	0.00	833.30
2 1 5 3	SUSCRIPCIONES	22,083.30	0.00	22,083.30	7,948.00	4,348.00	14,135.30
2 1 5 4	DIGITALIZACION DE DOCUMENTOS OFICIALES	0.00	0.00	0.00	508,080.00	0.00	-508,080.00
2 1 6 0	MATERIAL DE LIMPIEZA	239,999.80	209,354.63	449,354.43	423,569.66	423,569.66	25,784.77
2 1 6 1	MATERIAL DE ASEO	239,999.80	195,354.63	435,354.43	423,569.66	423,569.66	11,784.77
2 1 6 2	ARTICULOS PARA EL ASEO	0.00	14,000.00	14,000.00	0.00	0.00	14,000.00
2 1 7 0	MATERIALES Y ÚTILES DE ENSEÑANZA	33,333.30	2,500.00	35,833.30	15,816.94	6,991.94	20,016.36
2 1 7 1	MATERIAL DIDÁCTICO	33,333.30	2,500.00	35,833.30	15,816.94	6,991.94	20,016.36
2 2 0 0	ALIMENTOS Y UTENSILIOS	577,916.60	199,583.38	777,499.98	677,139.71	434,747.80	100,360.27
2 2 1 0	PRODUCTOS ALIMENTICIOS PARA PERSONAS	548,750.00	165,416.72	714,166.72	629,116.26	386,724.35	85,050.46
2 2 1 1	PRODUCTOS ALIMENTICIOS DERIVADOS DE PROGRAMAS INSTITUCIONALES	141,666.70	78,333.34	220,000.04	218,698.75	212,723.16	1,301.29
2 2 1 2	CAFETERIA (CAFÉ, TÉ, AZUCAR, CREMA, PAN, GALLETAS, ETC.)	8,333.30	14,000.04	22,333.34	17,233.35	2,826.09	5,099.99
2 2 1 3	AGUA EN BOTELLA Y GARRAFÓN	365,416.70	73,083.34	438,500.04	383,126.84	165,622.87	55,373.20
2 2 1 4	VINO, CERVEZA Y REFRESCOS	33,333.30	0.00	33,333.30	10,057.32	5,552.23	23,275.98
2 2 2 0	PRODUCTOS ALIMENTICIOS PARA ANIMALES	20,833.30	34,166.66	54,999.96	45,766.99	45,766.99	9,232.97
2 2 2 1	ALIMENTOS PARA ANIMALES	20,833.30	34,166.66	54,999.96	45,766.99	45,766.99	9,232.97
2 2 3 0	UTENSILIOS PARA EL SERVICIO DE ALIMENTACIÓN	8,333.30	0.00	8,333.30	2,256.46	2,256.46	6,076.84
2 2 3 1	DESECHABLES (PLATOS, VASOS, SERVILLETAS, CUCHARAS, TENEDORES, ETC)	8,333.30	0.00	8,333.30	2,256.46	2,256.46	6,076.84
2 3 0 0	MATERIAS PRIMAS Y MATERIALES DE PRODUCCION Y COMERCIALIZACION	12,500.00	0.00	12,500.00	5,030.86	5,030.86	7,469.14
2 3 9 0	OTROS PRODUCTOS ADQUIRIDOS COMO MATERIA PRIMA	12,500.00	0.00	12,500.00	5,030.86	5,030.86	7,469.14
2 3 9 1	OTROS PRODUCTOS	12,500.00	0.00	12,500.00	5,030.86	5,030.86	7,469.14
2 4 0 0	MATERIALES Y ARTICULOS DE CONSTRUCCION Y DE	2,183,333.30	526,780.82	2,710,114.12	2,795,333.99	2,657,792.92	-85,219.87





MUNICIPIO DE COLIMA, COL.

Sistema Integral de Contabilidad Gubernamental

ESTADO ANALITICO DEL EJERCICIO DEL PRESUPUESTO DE EGRESOS  
DEL 1 DE ENERO AL 31 DE OCTUBRE DE 2017

Análisis por: Objeto del Gasto

Clave Presupuestaria	Descripción	Apr Ene-Oct	AyR Ene-Oct	PrM Ene-Oct	Dev Ene-Oct	Pag Ene-Oct	SEje Ene-Oct
REPARACION							
2 4 6 0	MATERIAL ELÉCTRICO Y ELECTRÓNICO	1,583,333.30	466,666.66	2,049,999.96	1,867,993.76	1,730,452.69	182,006.20
2 4 6 2	MATERIAL ELÉCTRICO PARA EL SISTEMA DE ALUMBRADO PÚBLICO	1,583,333.30	466,666.66	2,049,999.96	1,867,993.76	1,730,452.69	182,006.20
2 4 7 0	ARTÍCULOS METÁLICOS PARA LA CONSTRUCCIÓN	208,333.30	11,666.66	219,999.96	97,227.26	97,227.26	122,772.70
2 4 7 1	PRODUCTOS METÁLICOS PARA CONSTRUCCIÓN	208,333.30	11,666.66	219,999.96	97,227.26	97,227.26	122,772.70
2 4 9 0	OTROS MATERIALES Y ARTÍCULOS DE CONSTRUCCIÓN Y REPARACIÓN	391,666.70	48,447.50	440,114.20	830,112.97	830,112.97	-389,998.77
2 4 9 1	OTROS MATERIALES Y ARTÍCULOS DE CONSTRUCCIÓN Y REPARACIÓN	391,666.70	48,447.50	440,114.20	830,112.97	830,112.97	-389,998.77
2 5 0 0	PRODUCTOS QUIMICOS, FARMACEUTICOS Y DE LABORATORIO	293,333.30	101,783.32	395,116.62	221,652.69	141,794.32	173,463.93
2 5 1 0	PRODUCTOS QUÍMICOS BÁSICOS	35,833.30	350.00	36,183.30	1,552.17	415.36	34,631.13
2 5 1 1	PRODUCTOS QUÍMICOS BÁSICOS (GAS LICUADO, PETRÓLEO ETC.)	35,833.30	350.00	36,183.30	1,552.17	415.36	34,631.13
2 5 2 0	FERTILIZANTES, PESTICIDAS Y OTROS AGROQUÍMICOS	125,833.30	666.66	126,499.96	69,660.67	67,195.67	56,839.29
2 5 2 1	HIERBICIDAS Y PLAGUICIDAS.	125,833.30	666.66	126,499.96	69,660.67	67,195.67	56,839.29
2 5 3 0	MEDICINAS Y PRODUCTOS FARMACÉUTICOS	108,333.30	77,466.66	185,799.96	122,236.54	50,779.60	63,563.42
2 5 3 1	MEDICINAS Y PRODUCTOS FARMACÉUTICOS DE APLICACIÓN HUMANA Y ANIMAL.	108,333.30	77,466.66	185,799.96	122,236.54	50,779.60	63,563.42
2 5 4 0	MATERIALES, ACCESORIOS Y SUMINISTROS MÉDICOS	23,333.40	23,300.00	46,633.40	28,203.31	23,403.69	18,430.09
2 5 4 1	MATERIALES, ACCESORIOS Y SUMINISTROS MÉDICOS	23,333.40	23,300.00	46,633.40	28,203.31	23,403.69	18,430.09
2 6 0 0	COMBUSTIBLES, LUBRICANTES Y ADITIVOS	18,994,136.90	-4,328,338.74	14,665,798.16	15,337,127.80	15,098,515.12	-671,329.64
2 6 1 0	COMBUSTIBLES, LUBRICANTES Y ADITIVOS	18,994,136.90	-4,328,338.74	14,665,798.16	15,337,127.80	15,098,515.12	-671,329.64
2 6 1 1	GASOLINA	8,085,921.70	-654,067.05	7,431,854.65	7,671,939.38	7,578,969.16	-240,084.73
2 6 1 2	DIESEL	9,166,665.20	-3,053,755.99	6,112,909.21	6,690,082.56	6,548,333.76	-577,173.35
2 6 1 3	GAS	976,800.00	-178,971.24	797,828.76	706,362.76	706,362.76	91,466.00
2 6 1 4	ACEITES Y GRASAS	764,750.00	-441,544.46	323,205.54	268,743.10	264,849.44	54,462.44
2 7 0 0	VESTUARIO, BLANCOS, PRENDAS DE PROTECCION Y ARTICULOS DEPORTIVOS	5,139,999.90	-1,446,952.49	3,693,047.41	1,870,221.56	1,171,346.07	1,822,825.85
2 7 1 0	VESTUARIO Y UNIFORMES	4,392,499.90	-2,288,466.60	2,104,033.30	856,311.10	386,076.50	1,247,722.20
2 7 1 1	UNIFORMES	4,392,499.90	-2,288,466.60	2,104,033.30	856,311.10	386,076.50	1,247,722.20
2 7 2 0	PRENDAS DE SEGURIDAD Y PROTECCIÓN PERSONAL	583,333.30	815,680.77	1,399,014.07	845,274.45	724,095.29	553,739.62
2 7 2 1	ROPA Y EQUIPO DE SEGURIDAD	583,333.30	815,680.77	1,399,014.07	845,274.45	724,095.29	553,739.62
2 7 3 0	ARTÍCULOS DEPORTIVOS	147,500.00	29,500.00	177,000.00	160,051.64	52,589.91	16,948.36
2 7 3 1	BALONES, REDES, TROFEOS, RAQUETAS Y GUANTES	147,500.00	29,500.00	177,000.00	160,051.64	52,589.91	16,948.36
2 7 5 0	BLANCOS Y OTROS PRODUCTOS TEXTILES, EXCEPTO PRENDAS DE VESTIR	16,666.70	-3,666.66	13,000.04	8,584.37	8,584.37	4,415.67





# MUNICIPIO DE COLIMA, COL.

## Sistema Integral de Contabilidad Gubernamental

### ESTADO ANALITICO DEL EJERCICIO DEL PRESUPUESTO DE EGRESOS DEL 1 DE ENERO AL 31 DE OCTUBRE DE 2017

Análisis por: Objeto del Gasto

Clave Presupuestaria Cap-Con-PGen-PEsp	Descripción	Apr Ene-Oct	AyR Ene-Oct	PrM Ene-Oct	Dev Ene-Oct	Pag Ene-Oct	SEje Ene-Oct
2 7 5 1	BATAS, COLCHAS, FUNDAS, ALMOHADAS, TOALLAS, COBERTORES Y COLCHONES	16,666.70	-3,666.66	13,000.04	8,584.37	8,584.37	4,415.67
2 8 0 0	MATERIALES Y SUMINISTROS PARA SEGURIDAD	1,250,000.00	250,000.00	1,500,000.00	1,069,695.82	842,650.35	430,304.18
2 8 2 0	MATERIALES DE SEGURIDAD PÚBLICA	1,250,000.00	250,000.00	1,500,000.00	1,069,695.82	842,650.35	430,304.18
2 8 2 2	OTROS MATERIALES DE SEGURIDAD PÚBLICA	1,250,000.00	250,000.00	1,500,000.00	1,069,695.82	842,650.35	430,304.18
2 9 0 0	HERRAMIENTAS, REFACCIONES Y ACCESORIOS MENORES	2,983,081.64	233,994.08	3,217,075.72	1,659,307.11	1,216,842.34	1,557,768.61
2 9 1 0	HERRAMIENTAS MENORES	390,416.50	836,545.86	1,226,962.36	537,287.40	305,985.19	689,674.96
2 9 1 1	HERRAMIENTAS DE CARPINTERIA, SILVICULTURA, HORTICULTURA, GANADERÍA Y AGRICULTURA	390,416.50	836,545.86	1,226,962.36	537,287.40	305,985.19	689,674.96
2 9 2 0	REFACCIONES Y ACCESORIOS MENORES DE EDIFICIOS	66,666.70	0.00	66,666.70	2,196.23	2,196.23	64,470.47
2 9 2 1	INSTRUMENTAL COMPLEMENTARIO PARA EDIFICIOS	66,666.70	0.00	66,666.70	2,196.23	2,196.23	64,470.47
2 9 4 0	REFACCIONES Y ACCESORIOS MENORES DE EQUIPO DE CÓMPUTO Y TECNOLOGÍAS DE LA INFORMACIÓN	283,333.30	-5,528.74	277,804.56	399,681.33	344,109.21	-121,876.77
2 9 4 1	REFACCIONES Y ACCESORIOS MENORES PARA EQUIPOS DE CÓMPUTO	75,000.00	-828.74	74,171.26	125,188.56	78,354.18	-51,017.30
2 9 4 2	REFACCIONES Y ACCESORIOS MENORES PARA TECNOLOGÍAS DE INFORMACIÓN	0.00	10,300.00	10,300.00	8,679.41	378.00	1,620.59
2 9 4 3	REFACCIONES Y ACCESORIOS MENORES PARA TELECOMUNICACIONES	208,333.30	-15,000.00	193,333.30	265,813.36	265,377.03	-72,480.06
2 9 6 0	REFACCIONES Y ACCESORIOS MENORES DE EQUIPO DE TRANSPORTE	1,975,581.84	-484,023.04	1,491,558.80	645,615.18	560,974.68	845,943.62
2 9 6 1	LLANTAS	666,666.70	-166,666.70	500,000.00	408,272.18	398,122.58	91,727.82
2 9 6 2	REFACCIONES Y ACCESORIOS MENORES PARA MANTENIMIENTO VEHICULAR	1,308,915.14	-317,356.34	991,558.80	237,343.00	162,852.10	754,215.80
2 9 8 0	REFACCIONES Y ACCESORIOS MENORES DE MAQUINARIA Y OTROS EQUIPOS	250,000.00	-114,000.00	136,000.00	67,500.94	40.00	68,499.06
2 9 8 1	REFACCIONES Y ACCESORIOS MENORES DE MAQUINARIA PESADA	250,000.00	-114,000.00	136,000.00	67,500.94	40.00	68,499.06
2 9 9 0	REFACCIONES Y ACCESORIOS MENORES OTROS BIENES MUEBLES	17,083.30	1,000.00	18,083.30	7,026.03	3,537.03	11,057.27
2 9 9 1	OTRAS REFACCIONES Y ACCESORIOS MENORES	17,083.30	1,000.00	18,083.30	7,026.03	3,537.03	11,057.27
<b>3 0 0 0</b>	<b>SERVICIOS GENERALES</b>	<b>45,746,710.62</b>	<b>31,788,655.78</b>	<b>77,535,366.40</b>	<b>76,005,070.53</b>	<b>67,832,678.14</b>	<b>1,530,295.87</b>
3 1 0 0	SERVICIOS BÁSICOS	21,462,506.80	10,679,432.41	32,141,939.21	38,831,920.92	38,755,716.94	-6,689,981.71
3 1 1 0	ENERGÍA ELÉCTRICA	20,317,506.90	10,605,432.54	30,922,939.44	38,022,024.00	38,022,024.00	-7,099,084.56
3 1 1 1	ENERGÍA ELÉCTRICA DE OFICINAS ADMINISTRATIVAS	3,300,000.20	893,593.81	4,193,594.01	4,153,866.00	4,153,866.00	39,728.01
3 1 1 2	ENERGÍA ELÉCTRICA DE ALUMBRADO PÚBLICO	17,017,506.70	9,711,838.73	26,729,345.43	33,868,158.00	33,868,158.00	-7,138,812.57
3 1 2 0	GAS	16,666.70	-10,444.44	6,222.26	1,594.25	1,594.25	4,628.01
3 1 2 1	GAS EXCLUYE AL USADO PARA TRANSPORTE	16,666.70	-10,444.44	6,222.26	1,594.25	1,594.25	4,628.01
3 1 4 0	TELEFONÍA TRADICIONAL	791,666.60	0.00	791,666.60	578,189.20	513,903.19	213,477.40





# MUNICIPIO DE COLIMA, COL.

## Sistema Integral de Contabilidad Gubernamental

### ESTADO ANALITICO DEL EJERCICIO DEL PRESUPUESTO DE EGRESOS DEL 1 DE ENERO AL 31 DE OCTUBRE DE 2017

Análisis por: Objeto del Gasto

Clave Presupuestaria Cap-Con-PGen-PEsp	Descripción	Apr Ene-Oct	AyR Ene-Oct	PrM Ene-Oct	Dev Ene-Oct	Pag Ene-Oct	SEje Ene-Oct
3 1 4 1	SERVICIO TELEFÓNICO CONVENCIONAL	791,666.60	0.00	791,666.60	578,189.20	513,903.19	213,477.40
3 1 5 0	TELEFONÍA CELULAR	104,166.70	0.00	104,166.70	91,854.12	86,531.46	12,312.58
3 1 5 1	SERVICIO DE TELEFONÍA CELULAR	104,166.70	0.00	104,166.70	91,854.12	86,531.46	12,312.58
3 1 7 0	SERVICIOS DE ACCESO A INTERNET REDES Y PROCESAMIENTO DE INFORMACIÓN	60,833.30	80,000.00	140,833.30	55,090.26	55,090.26	85,743.04
3 1 7 1	SERVICIOS DE INTERNET.	60,833.30	0.00	60,833.30	55,090.26	55,090.26	5,743.04
3 1 7 3	DISEÑO DE PÁGINAS WEB Y CORREO.	0.00	80,000.00	80,000.00	0.00	0.00	80,000.00
3 1 8 0	SERVICIOS POSTALES Y TELEGRAFICOS	12,500.00	0.00	12,500.00	9,811.52	8,345.62	2,688.48
3 1 8 1	SERVICIO POSTAL	12,500.00	0.00	12,500.00	9,811.52	8,345.62	2,688.48
3 1 9 0	SERVICIOS INTEGRALES Y OTROS SERVICIOS	159,166.60	4,444.31	163,610.91	73,357.57	68,228.16	90,253.34
3 1 9 3	SERVICIOS DE RADIOCOMUNICACIÓN	159,166.60	2,444.47	161,611.07	73,357.57	68,228.16	88,253.50
3 1 9 4	SERVICIOS DE LOCALIZACION TERRESTRE	0.00	1,999.84	1,999.84	0.00	0.00	1,999.84
3 2 0 0	SERVICIOS DE ARRENDAMIENTO	712,391.70	331,797.34	1,044,189.04	583,002.67	431,406.24	461,186.37
3 2 2 0	ARRENDAMIENTO DE EDIFICIOS	260,833.30	0.00	260,833.30	220,712.12	179,022.12	40,121.18
3 2 2 3	ARRENDAMIENTO DE EDIFICIOS PARA OFICINAS	250,000.00	0.00	250,000.00	206,732.00	165,042.00	43,268.00
3 2 2 6	OTROS ARRENDAMIENTOS	10,833.30	0.00	10,833.30	13,980.12	13,980.12	-3,146.82
3 2 3 0	ARRENDAMIENTO DE MOBILIARIO Y EQUIPO DE ADMINISTRACIÓN, EDUCACIONAL Y RECREATIVO	66,666.70	263,464.00	330,130.70	9,000.02	9,000.02	321,130.68
3 2 3 4	RENTA DE MOBILIARIO PORTATIL	66,666.70	0.00	66,666.70	9,000.02	9,000.02	57,666.68
3 2 3 5	ARRENDAMIENTO DE EQUIPO DE COMPUTO Y TECNOLOGIAS DE LA INFORMACION	0.00	263,464.00	263,464.00	0.00	0.00	263,464.00
3 2 5 0	ARRENDAMIENTO DE EQUIPO DE TRANSPORTE	24,891.70	0.00	24,891.70	0.00	0.00	24,891.70
3 2 5 1	ARRENDAMIENTO DE EQUIPO DE TRANSPORTE TERRESTRE	24,891.70	0.00	24,891.70	0.00	0.00	24,891.70
3 2 6 0	ARRENDAMIENTO DE MAQUINARIA, OTROS EQUIPOS Y HERRAMIENTAS	25,000.00	5,000.00	30,000.00	0.00	0.00	30,000.00
3 2 6 1	ARRENDAMIENTO DE MAQUINARIA PARA LA CONSTRUCCIÓN	25,000.00	5,000.00	30,000.00	0.00	0.00	30,000.00
3 2 7 0	ARRENDAMIENTO DE ACTIVOS INTANGIBLES	141,666.70	48,333.34	190,000.04	184,474.80	184,474.80	5,525.24
3 2 7 5	LICENCIAS POR EL USO DE PROGRAMAS DE CÓMPUTO	141,666.70	48,333.34	190,000.04	184,474.80	184,474.80	5,525.24
3 2 9 0	OTROS ARRENDAMIENTOS	193,333.30	15,000.00	208,333.30	168,815.73	58,909.30	39,517.57
3 2 9 1	ARRENDAMIENTO DE MUEBLES PARA EVENTOS INCLUYE MANTELERÍA, LONAS Y CARPAS.	193,333.30	15,000.00	208,333.30	168,815.73	58,909.30	39,517.57
3 3 0 0	SERVICIOS PROFESIONALES, CIENTIFICOS, TECNICOS Y OTROS SERVICIOS	1,844,166.56	2,774,867.41	4,619,033.97	4,352,175.92	4,076,519.68	266,858.05
3 3 1 0	SERVICIOS LEGALES, DE CONTABILIDAD, AUDITORÍA Y RELACIONADOS	0.00	208,000.00	208,000.00	110,701.33	110,701.33	97,298.67
3 3 1 1	SERVICIOS LEGALES, NOTARIALES Y DE APOYO PARA	0.00	208,000.00	208,000.00	110,701.33	110,701.33	97,298.67





## MUNICIPIO DE COLIMA, COL.

52

## Sistema Integral de Contabilidad Gubernamental

ESTADO ANALITICO DEL EJERCICIO DEL PRESUPUESTO DE EGRESOS  
DEL 1 DE ENERO AL 31 DE OCTUBRE DE 2017

Análisis por: Objeto del Gasto

Clave Presupuestaria Cap-Con-PGen-PEsp	Descripción	Apr Ene-Oct	AyR Ene-Oct	PrM Ene-Oct	Dev Ene-Oct	Pag Ene-Oct	SEje Ene-Oct
	<b>TRÁMITES LEGALES.</b>						
3 3 2 0	SERVICIOS DE DISEÑO, ARQUITECTURA, INGENIERÍA Y ACTIVIDADES RELACIONADAS	0.00	1,160,000.00	1,160,000.00	1,160,000.00	1,160,000.00	0.00
3 3 2 1	SERVICIOS DE DISEÑO DE ARQUITECTURA DE PAISAJE Y URBANISMO	0.00	1,160,000.00	1,160,000.00	1,160,000.00	1,160,000.00	0.00
3 3 3 0	SERVICIOS DE CONSULTORÍA ADMINISTRATIVA, PROCESOS, TÉCNICA Y EN TECNOLOGÍAS DE LA INFORMACIÓN	1,235,833.30	268,144.98	1,503,978.28	1,989,138.22	1,858,234.54	-485,159.94
3 3 3 1	SERVICIOS DE CONSULTORÍA EN ACTIVIDADES COMO PLANEACIÓN Y DISEÑO EN SISTEMAS DE COMPUTO	541,666.60	189,944.28	731,610.88	774,094.68	683,976.60	-42,483.80
3 3 3 2	ASESORIA EN INSTALACIÓN DE EQUIPOS Y REDES INFORMÁTICAS.	0.00	198,887.40	198,887.40	239,615.40	198,829.80	-40,728.00
3 3 3 4	CONSULTORIA ADMINISTRATIVA	69,166.70	504,313.30	573,480.00	537,480.00	537,480.00	36,000.00
3 3 3 6	SERVICIO DE PROTECCION PARA REDES INFORMATICAS	625,000.00	-625,000.00	0.00	437,948.14	437,948.14	-437,948.14
3 3 4 0	SERVICIOS DE CAPACITACIÓN	233,333.30	333,932.49	567,265.79	618,610.32	475,930.32	-51,344.53
3 3 4 1	SERVICIOS DE PREPARACIÓN E IMPARTICIÓN DE CURSOS	233,333.30	333,932.49	567,265.79	618,610.32	475,930.32	-51,344.53
3 3 6 0	SERVICIOS DE APOYO ADMINISTRATIVO, TRADUCCIÓN, FOTOCOPIADO E IMPRESIÓN	284,166.66	2,166.68	286,333.34	56,528.76	54,456.20	229,804.58
3 3 6 3	SERVICIOS DE IMPRESIÓN	34,166.70	2,166.68	36,333.38	12,680.76	10,608.20	23,652.62
3 3 6 4	BASES, LICITACIONES, DIARIO OFICIAL	208,333.30	0.00	208,333.30	43,848.00	43,848.00	164,485.30
3 3 6 5	INFORMES DE LABORES, MANUALES DE ORGANIZACION, PROCEDIMIENTOS Y SERVICIOS AL PUBLICO	41,666.66	0.00	41,666.66	0.00	0.00	41,666.66
3 3 9 0	SERVICIOS PROFESIONALES, CIENTÍFICOS Y TÉCNICOS INTEGRALES	90,833.30	802,623.26	893,456.56	417,197.29	417,197.29	476,259.27
3 3 9 5	OTROS SERVICIOS PROFESIONALES	90,833.30	802,623.26	893,456.56	417,197.29	417,197.29	476,259.27
3 4 0 0	SERVICIOS FINANCIEROS, BANCARIOS Y COMERCIALES	2,316,666.70	2,396,958.00	4,713,624.70	4,456,968.09	4,442,470.64	256,656.61
3 4 1 0	SERVICIOS FINANCIEROS Y BANCARIOS	816,666.70	1,430,769.22	2,247,435.92	2,356,925.13	2,356,925.13	-109,489.21
3 4 1 1	COMISIONES BANCARIAS	666,666.70	181,337.68	848,004.38	1,064,017.81	1,064,017.81	-216,013.43
3 4 1 4	GASTOS DE AVALÚOS DE BIENES MUEBLES E INMUEBLES	150,000.00	0.00	150,000.00	25,360.00	25,360.00	124,640.00
3 4 1 5	OTRAS COMISIONES	0.00	31,431.54	31,431.54	49,547.32	49,547.32	-18,115.78
3 4 1 6	COMISIONES FINANCIERAS POR ANTICIPO DE PARTICIPACIONES	0.00	1,218,000.00	1,218,000.00	1,218,000.00	1,218,000.00	0.00
3 4 2 0	SERVICIOS DE COBRANZA, INVESTIGACIÓN CREDITICIA Y SIMILAR	0.00	966,188.78	966,188.78	1,120,169.95	1,120,169.95	-153,981.17
3 4 2 1	SERVICIOS DE COBRANZA	0.00	966,188.78	966,188.78	1,120,169.95	1,120,169.95	-153,981.17
3 4 3 0	SERVICIOS DE RECAUDACIÓN, TRASLADO Y CUSTODIA DE VALORES	416,666.70	0.00	416,666.70	140,532.93	126,035.48	276,133.77
3 4 3 1	SERVICIOS FINANCIEROS POR GUARDA, TRASLADO Y CUSTODIA DE VALORES	416,666.70	0.00	416,666.70	140,532.93	126,035.48	276,133.77





MUNICIPIO DE COLIMA, COL.  
Sistema Integral de Contabilidad Gubernamental  
**ESTADO ANALITICO DEL EJERCICIO DEL PRESUPUESTO DE EGRESOS**  
**DEL 1 DE ENERO AL 31 DE OCTUBRE DE 2017**

Análisis por: Objeto del Gasto

Clave Presupuestaria Cap-Con-PGen-PEsp	Descripción	Apr Ene-Oct	AyR Ene-Oct	PrM Ene-Oct	Dev Ene-Oct	Pag Ene-Oct	SEje Ene-Oct
3 4 5 0	SEGURO DE BIENES PATRIMONIALES	1,083,333.30	0.00	1,083,333.30	839,340.08	839,340.08	243,993.22
3 4 5 1	PRIMAS DE SEGUROS CONTRA ROBOS, INCENDIOS Y DEMAS RIESGOS Y CONTINGENCIAS.	1,083,333.30	0.00	1,083,333.30	839,340.08	839,340.08	243,993.22
3 5 0 0	SERVICIOS DE INSTALACION, REPARACION, MANTENIMIENTO Y CONSERVACION	9,571,170.30	2,570,481.05	12,141,651.35	7,827,384.40	6,024,405.31	4,314,266.95
3 5 1 0	CONSERVACIÓN Y MANTENIMIENTO MENOR DE INMUEBLES	41,666.60	26,666.66	68,333.26	42,896.69	42,896.69	25,436.57
3 5 1 1	CONSERVACIÓN Y MANTENIMIENTO MENOR DE EDIFICIOS	33,333.30	26,666.66	59,999.96	38,687.56	38,687.56	21,312.40
3 5 1 3	CONSERVACIÓN Y MANTENIMIENTO MENOR DE ÁREAS VERDES	8,333.30	0.00	8,333.30	4,209.13	4,209.13	4,124.17
3 5 2 0	INSTALACIÓN, REPARACIÓN Y MANTENIMIENTO DE MOBILIARIO Y EQUIPO DE ADMINISTRACIÓN, EDUCACIONAL Y RECREATIVO	25,000.00	0.00	25,000.00	6,766.20	1,966.20	18,233.80
3 5 2 1	MANTENIMIENTO DE MOBILIARIO Y EQUIPO DE ADMINISTRACIÓN INCLUYE SEGURO	25,000.00	0.00	25,000.00	6,766.20	1,966.20	18,233.80
3 5 3 0	INSTALACIÓN, REPARACIÓN Y MANTENIMIENTO DE EQUIPO DE CÓMPUTO Y TECNOLOGÍA DE LA INFORMACIÓN	41,666.70	0.00	41,666.70	2,296.80	2,296.80	39,369.90
3 5 3 1	INSTALACIÓN, REPARACIÓN Y MANTENIMIENTO DE EQUIPOS DE CÓMPUTO INCLUYE PÓLIZA DE SEGURO	41,666.70	0.00	41,666.70	2,296.80	2,296.80	39,369.90
3 5 7 0	INSTALACIÓN, REPARACIÓN Y MANTENIMIENTO DE MAQUINARIA, OTROS EQUIPOS Y HERRAMIENTA	6,787,837.10	2,435,411.73	9,223,248.83	5,867,303.40	4,469,469.21	3,355,945.43
3 5 7 1	REPARACIÓN Y MANTENIMIENTO DE MAQUINARIA	1,570,833.30	185,637.90	1,756,471.20	1,214,962.07	1,130,513.76	541,509.13
3 5 7 2	REPARACIÓN Y MANTENIMIENTO DE VEHÍCULOS	5,092,003.80	2,249,773.83	7,341,777.63	4,558,356.19	3,317,971.25	2,783,421.44
3 5 7 3	REPARACION Y MANTENIMIENTO DE AIRE ACONDICIONADO	125,000.00	0.00	125,000.00	93,985.14	20,984.20	31,014.86
3 5 8 0	SERVICIOS DE LIMPIEZA Y MANEJO DE DESECHOS	83,333.30	16,666.66	99,999.96	99,608.04	870.00	391.92
3 5 8 3	SERVICIOS DE RECOLECCIÓN Y MANEJO DE DESECHOS	83,333.30	16,666.66	99,999.96	99,608.04	870.00	391.92
3 5 9 0	SERVICIOS DE JARDINERÍA Y FUMIGACIÓN	2,591,666.60	91,736.00	2,683,402.60	1,808,513.27	1,506,906.41	874,889.33
3 5 9 1	CONTROL Y EXTERMINACIÓN DE PLAGAS	91,666.60	0.00	91,666.60	96,164.00	40,484.00	-4,497.40
3 5 9 2	INSTALACIÓN Y MANTENIMIENTO DE ÁREAS VERDES	2,500,000.00	91,736.00	2,591,736.00	1,712,349.27	1,466,422.41	879,386.73
3 6 0 0	SERVICIOS DE COMUNICACION SOCIAL Y PUBLICIDAD	2,221,666.60	364,742.53	2,586,409.13	1,353,119.03	343,777.40	1,233,290.10
3 6 1 0	DIFUSIÓN POR RADIO, TELEVISIÓN Y OTROS MEDIOS DE MENSAJES SOBRE PROGRAMAS Y ACTIVIDADES GUBERNAMENTALES	2,034,166.60	89,369.13	2,123,535.73	1,136,079.03	264,897.40	987,456.70
3 6 1 1	PUBLICACIÓN Y DIFUSIÓN MASIVA POR TV DEL QUEHACER GUBERNAMENTAL	528,333.30	-122,483.34	405,849.96	233,856.00	63,800.00	171,993.96
3 6 1 2	PUBLICACIÓN Y DIFUSIÓN MASIVA POR RADIO DEL QUEHACER GUBERNAMENTAL	833,333.30	166,666.66	999,999.96	642,000.00	82,400.00	357,999.96





# MUNICIPIO DE COLIMA, COL.

## Sistema Integral de Contabilidad Gubernamental

### ESTADO ANALITICO DEL EJERCICIO DEL PRESUPUESTO DE EGRESOS DEL 1 DE ENERO AL 31 DE OCTUBRE DE 2017

Análisis por: Objeto del Gasto

Clave Presupuestaria Cap-Con-PGen-PEsp	Descripción	Apr Ene-Oct	AyR Ene-Oct	PrM Ene-Oct	Dev Ene-Oct	Pag Ene-Oct	SEje Ene-Oct
3 6 1 3	PUBLICACIÓN Y DIFUSIÓN MASIVA POR PRENSA DEL QUEHACER GUBERNAMENTAL	575,000.00	45,185.81	620,185.81	260,223.03	118,697.40	359,962.78
3 6 1 4	PUBLICACIÓN Y DIFUSIÓN MASIVA POR ESPECTACULARES DEL QUEHACER GUBERNAMENTAL	76,666.70	0.00	76,666.70	0.00	0.00	76,666.70
3 6 1 5	PUBLICACIÓN Y DIFUSIÓN MASIVA POR TRIPTICOS DEL QUEHACER GUBERNAMENTAL	20,833.30	0.00	20,833.30	0.00	0.00	20,833.30
3 6 4 0	SERVICIOS DE REVELADO DE FOTOGRAFÍAS	20,833.40	0.00	20,833.40	0.00	0.00	20,833.40
3 6 4 1	SERVICIOS DE REVELADO E IMPRESIÓN DE FOTOGRAFÍAS	20,833.40	0.00	20,833.40	0.00	0.00	20,833.40
3 6 6 0	SERVICIO DE CREACIÓN Y DIFUSIÓN DE CONTENIDO EXCLUSIVAMENTE A TRAVÉS DE INTERNET	166,666.60	275,373.40	442,040.00	217,040.00	78,880.00	225,000.00
3 6 6 1	SERVICIOS DE DIFUSIÓN Y TRANSMISIÓN A TRAVÉS DE INTERNET.	166,666.60	275,373.40	442,040.00	217,040.00	78,880.00	225,000.00
3 7 0 0	SERVICIOS DE TRASLADO Y VIATICOS	547,808.70	-40,000.00	507,808.70	180,240.89	104,896.69	327,567.81
3 7 1 0	PASAJES AÉREOS	250,000.00	0.00	250,000.00	82,829.24	31,081.05	167,170.76
3 7 1 1	PASAJE AÉREO	250,000.00	0.00	250,000.00	82,829.24	31,081.05	167,170.76
3 7 2 0	PASAJES TERRESTRES	61,142.30	0.00	61,142.30	28,702.32	28,702.32	32,439.98
3 7 2 1	PASAJES TERRESTRES	31,975.60	0.00	31,975.60	9,283.22	9,283.22	22,692.38
3 7 2 2	CASSETAS	29,166.70	0.00	29,166.70	19,419.10	19,419.10	9,747.60
3 7 5 0	VIÁTICOS EN EL PAÍS	236,666.40	-40,000.00	196,666.40	68,709.33	45,113.32	127,957.07
3 7 5 1	GASTOS DE ALIMENTACIÓN EN VIÁTICOS	49,999.90	0.00	49,999.90	21,209.49	20,400.50	28,790.41
3 7 5 2	GASTOS DE HOSPEDAJE EN VIÁTICOS	186,666.50	-40,000.00	146,666.50	47,499.84	24,712.82	99,166.66
3 8 0 0	SERVICIOS OFICIALES	6,297,833.26	3,886,399.98	10,184,233.24	9,512,634.96	9,242,479.02	671,598.28
3 8 2 0	GASTOS DE ORDEN SOCIAL Y CULTURAL	3,306,166.56	3,803,602.94	7,109,769.50	6,899,131.58	6,723,568.72	210,637.92
3 8 2 1	GASTOS POR CELEBRACIÓN DE ACTOS CONMEMORATIVOS	154,166.70	-102,797.04	51,369.66	21,010.00	21,010.00	30,359.66
3 8 2 2	GASTOS POR CELEBRACIÓN DE ACTOS DE ORDEN SOCIAL	478,666.60	27,566.66	506,233.26	425,311.46	406,145.94	80,921.80
3 8 2 3	GASTOS POR CELEBRACIÓN DE ACTOS DE ORDEN CULTURAL	2,673,333.26	3,878,833.32	6,552,166.58	6,452,810.12	6,296,412.78	99,356.46
3 8 5 0	GASTOS DE REPRESENTACIÓN	2,991,666.70	82,797.04	3,074,463.74	2,613,503.38	2,518,910.30	460,960.36
3 8 5 1	GASTOS AUTORIZADOS A PERSONAL DE MANDOS MEDIOS Y SUPERIORES POR ACT. INSTITUCIONALES	2,916,666.70	0.00	2,916,666.70	2,456,637.60	2,456,637.60	460,029.10
3 8 5 2	ATENCIÓN A VISITANTES DISTINGUIDOS	75,000.00	82,797.04	157,797.04	156,865.78	62,272.70	931.26
3 9 0 0	OTROS SERVICIOS GENERALES	772,500.00	8,823,977.06	9,596,477.06	8,907,623.65	4,411,006.22	688,853.41
3 9 2 0	IMPUESTOS Y DERECHOS	329,166.70	84,734.99	413,901.69	358,840.40	346,643.40	55,061.29
3 9 2 1	GASTOS DE ESCRITURACIÓN	20,833.30	0.00	20,833.30	19,701.00	19,701.00	1,132.30
3 9 2 3	TENENCIA Y CANJE DE PLACAS DE VEHÍCULOS OFICIALES	291,666.70	31,401.65	323,068.35	273,016.40	260,819.40	50,051.95
3 9 2 5	CERTIFICACIONES Y DEMÁS IMPUESTOS Y DERECHOS	16,666.70	53,333.34	70,000.04	66,123.00	66,123.00	3,877.04
3 9 4 0	SENTENCIAS Y RESOLUCIONES POR AUTORIDAD	250,000.00	-100,000.00	150,000.00	102,926.46	97,993.03	47,073.54





# MUNICIPIO DE COLIMA, COL.

634

## Sistema Integral de Contabilidad Gubernamental

### ESTADO ANALITICO DEL EJERCICIO DEL PRESUPUESTO DE EGRESOS DEL 1 DE ENERO AL 31 DE OCTUBRE DE 2017

Análisis por: Objeto del Gasto

Clave Presupuestaria Cap-Con-PGen-PEsp	Descripción	Apr Ene-Oct	AyR Ene-Oct	PrM Ene-Oct	Dev Ene-Oct	Pag Ene-Oct	SEje Ene-Oct
<b>COMPETENTE</b>							
3 9 4 1	<i>OBLIGACIONES O INDEMNIZACIONES DERIVADAS DE RESOLUCIONES DE AUTORIDADES COMPETENTES</i>	250,000.00	-100,000.00	150,000.00	102,926.46	97,993.03	47,073.54
3 9 5 0	<i>PENAS, MULTAS, ACCESORIOS Y ACTUALIZACIONES</i>	166,666.60	3,793,310.77	3,959,977.37	3,954,351.18	3,954,351.18	5,626.19
3 9 5 1	<i>MULTAS POR PASIVOS FISCALES</i>	83,333.30	0.00	83,333.30	44,401.40	44,401.40	38,931.90
3 9 5 2	<i>ACTUALIZACIONES FISCALES</i>	83,333.30	752,988.99	836,322.29	845,715.00	845,715.00	-9,392.71
3 9 5 4	<i>ACCESORIOS POR PASIVOS FISCALES</i>	0.00	3,040,321.78	3,040,321.78	3,064,234.78	3,064,234.78	-23,913.00
3 9 8 0	<i>IMPUESTO SOBRE NÓMINAS Y OTRAS QUE SE DERIVEN DE RELACIÓN LABORAL</i>	0.00	5,045,931.30	5,045,931.30	4,479,487.00	0.00	566,444.30
3 9 8 1	<i>IMPUESTO SOBRE NÓMINAS</i>	0.00	5,045,931.30	5,045,931.30	4,479,487.00	0.00	566,444.30
3 9 9 0	<i>OTROS SERVICIOS GENERALES</i>	26,666.70	0.00	26,666.70	12,018.61	12,018.61	14,648.09
3 9 9 1	<i>OTROS SERVICIOS GENERALES</i>	26,666.70	0.00	26,666.70	12,018.61	12,018.61	14,648.09
<b>4 0 0 0</b>	<b>TRANSFERENCIAS, ASIGNACIONES, SUBSIDIOS Y OTRAS AYUDAS</b>	<b>112,942,442.72</b>	<b>6,601,397.69</b>	<b>119,543,840.41</b>	<b>123,928,025.88</b>	<b>121,355,419.03</b>	<b>-4,384,185.47</b>
4 1 0 0	<i>TRANSFERENCIAS INTERNAS Y ASIGNACIONES AL SECTOR PÚBLICO</i>	45,352,230.50	4,492,301.63	49,844,532.13	53,635,059.80	51,635,059.80	-3,790,527.67
4 1 5 0	<i>TRANSFERENCIAS INTERNAS OTORGADAS A ENTIDADES PARAESTATALES NO EMPRESARIALES Y NO FINANCIERAS</i>	45,352,230.50	4,492,301.63	49,844,532.13	53,635,059.80	51,635,059.80	-3,790,527.67
4 4 0 0	<i>AYUDAS SOCIALES</i>	10,388,586.60	1,468,025.84	11,856,612.44	9,981,939.65	9,648,182.59	1,874,672.79
4 4 1 0	<i>AYUDAS SOCIALES A PERSONAS</i>	8,466,666.60	1,937,705.38	10,404,371.98	9,423,250.61	9,089,493.55	981,121.37
4 4 2 0	<i>BECAS Y OTRAS AYUDAS PARA PROGRAMAS DE CAPACITACIÓN</i>	833,333.30	-469,679.54	363,653.76	58,689.04	58,689.04	304,964.72
4 4 5 0	<i>AYUDAS SOCIALES A INSTITUCIONES SIN FINES DE LUCRO</i>	1,088,586.70	0.00	1,088,586.70	500,000.00	500,000.00	588,586.70
4 5 0 0	<i>PENSIONES Y JUBILACIONES</i>	57,201,625.62	641,070.22	57,842,695.84	60,311,026.43	60,072,176.64	-2,468,330.59
4 5 2 0	<i>JUBILACIONES</i>	57,201,625.62	641,070.22	57,842,695.84	60,311,026.43	60,072,176.64	-2,468,330.59
4 5 2 1	<i>SUELDO JUBILADOS</i>	23,240,842.74	0.00	23,240,842.74	25,272,954.07	25,272,954.07	-2,032,111.33
4 5 2 2	<i>QUINQUENIOS JUBILADOS</i>	7,222,989.65	0.00	7,222,989.65	8,164,869.05	8,164,869.05	-941,879.40
4 5 2 3	<i>BONO ECONOMICO PARA LA FERIA</i>	132,550.00	39,700.00	172,250.00	172,250.00	172,250.00	0.00
4 5 2 4	<i>PRIMA DE RIESGO</i>	338,713.80	0.00	338,713.80	411,482.32	411,482.32	-72,768.52
4 5 2 5	<i>AGUINALDO</i>	92,247.57	0.00	92,247.57	32,856.68	32,856.68	59,390.89
4 5 2 6	<i>HORAS EXTRAORDINARIAS</i>	11,407.60	0.00	11,407.60	0.00	0.00	11,407.60
4 5 2 7	<i>COMPENSACIONES</i>	4,536,648.22	0.00	4,536,648.22	4,829,972.76	4,829,972.76	-293,324.54
4 5 2 8	<i>PREVISION SOCIAL MULTIPLE</i>	1,229,886.88	0.00	1,229,886.88	1,308,273.34	1,308,273.34	-78,386.46
4 5 2 9	<i>FONDO DE AHORRO</i>	1,251,151.68	0.00	1,251,151.68	1,203,754.80	964,905.01	47,396.88
4 5 2 10	<i>FONDO DE PENSIONES</i>	503,213.60	0.00	503,213.60	0.00	0.00	503,213.60
4 5 2 11	<i>APOYO PARA ADQUISICION DE LENTES</i>	5,446.56	348.02	5,794.58	7,082.27	7,082.27	-1,287.69
4 5 2 12	<i>APOYO PARA GASTOS FUNERARIOS</i>	0.00	306,707.04	306,707.04	360,707.04	360,707.04	-54,000.00



MUNICIPIO DE COLIMA, COL.

64

Sistema Integral de Contabilidad Gubernamental

ESTADO ANALITICO DEL EJERCICIO DEL PRESUPUESTO DE EGRESOS  
DEL 1 DE ENERO AL 31 DE OCTUBRE DE 2017

Análisis por: Objeto del Gasto

Clave Presupuestaria Cap-Con-PGen-PEsp	Descripción	Apr Ene-Oct	AyR Ene-Oct	PrM Ene-Oct	Dev Ene-Oct	Pag Ene-Oct	SEje Ene-Oct
4 5 2 13	APOYO REGISTRO CIVIL	5,815.06	0.00	5,815.06	1,205.37	1,205.37	4,609.69
4 5 2 14	AYUDA DE TRANSPORTE	2,151,801.40	0.00	2,151,801.40	2,291,070.31	2,291,070.31	-139,268.91
4 5 2 15	AYUDA DE RENTA	2,041,346.71	0.00	2,041,346.71	2,171,449.31	2,171,449.31	-130,102.60
4 5 2 16	BECAS	187,241.72	0.00	187,241.72	195,517.03	195,517.03	-8,275.31
4 5 2 17	BONO ADICIONAL DE DESPENSA	3,678,476.75	0.00	3,678,476.75	3,912,923.40	3,912,923.40	-234,446.65
4 5 2 18	BONO DE LA SECRETARIA	8,910.00	0.00	8,910.00	20,071.80	20,071.80	-11,161.80
4 5 2 19	BONO DE VIAJE RECREATIVO	187,545.11	0.00	187,545.11	193,035.46	193,035.46	-5,490.35
4 5 2 20	BONO DEL BUROCRATA	2,250,536.44	0.00	2,250,536.44	1,289,606.37	1,289,606.37	960,930.07
4 5 2 21	BONO DIA DE LA MADRE	117,243.00	0.00	117,243.00	117,243.00	117,243.00	0.00
4 5 2 22	BONO DIA DEL PADRE	150,653.52	16,739.28	167,392.80	167,392.80	167,392.80	0.00
4 5 2 23	BONO ESCOLAR	634,646.43	102,213.97	736,860.40	736,860.40	736,860.40	0.00
4 5 2 24	BONO EXTRAORDINARIO	425,046.88	42,328.32	467,375.20	467,375.20	467,375.20	0.00
4 5 2 25	BONO DE PRODUCTIVIDAD	0.00	21,468.42	21,468.42	21,468.42	21,468.42	0.00
4 5 2 27	BONO SINDICAL	750,178.85	21,931.39	772,110.24	772,110.24	772,110.24	0.00
4 5 2 29	CANASTA BASICA	5,268,722.25	75,948.56	5,344,670.81	5,344,670.81	5,344,670.81	0.00
4 5 2 30	DIA 31	508,594.80	13,685.22	522,280.02	522,280.02	522,280.02	0.00
4 5 2 31	ESTIMULO PROFESIONAL	90,044.00	0.00	90,044.00	102,003.22	102,003.22	-11,959.22
4 5 2 32	BONO DE NIVELACION FAMILIAR	179,724.40	0.00	179,724.40	220,540.94	220,540.94	-40,816.54
<b>5 0 0 0</b>	<b>BIENES MUEBLES, INMUEBLES E INTANGIBLES</b>	<b>4,465,833.40</b>	<b>1,411,096.49</b>	<b>5,876,929.89</b>	<b>5,962,256.87</b>	<b>5,182,754.68</b>	<b>-85,326.98</b>
5 1 0 0	MOBILIARIO Y EQUIPO DE ADMINISTRACION	875,000.00	691,949.21	1,566,949.21	2,435,093.96	2,091,723.13	-868,144.75
5 1 1 0	MUEBLES DE OFICINA Y ESTANTERÍA	666,666.70	53,180.00	719,846.70	261,875.24	261,875.24	457,971.46
5 1 5 0	EQUIPO DE CÓMPUTO Y DE TECNOLOGÍAS DE LA INFORMACIÓN	208,333.30	578,709.02	787,042.32	2,117,976.48	1,815,385.84	-1,330,934.16
5 1 9 0	OTROS MOBILIARIOS Y EQUIPOS DE ADMINISTRACIÓN	0.00	60,060.19	60,060.19	55,242.24	14,462.05	4,817.95
5 2 0 0	MOBILIARIO Y EQUIPO EDUCACIONAL Y RECREATIVO	41,666.70	62,619.34	104,286.04	45,381.94	19,650.40	58,904.10
5 2 1 0	EQUIPOS Y APARATOS AUDIOVISUALES	0.00	4,000.00	4,000.00	0.00	0.00	4,000.00
5 2 3 0	CÁMARAS FOTOGRÁFICAS Y DE VIDEO	41,666.70	58,619.34	100,286.04	45,381.94	19,650.40	54,904.10
5 3 0 0	EQUIPO E INSTRUMENTAL MEDICO Y DE LABORATORIO	0.00	25,120.00	25,120.00	17,209.18	17,209.18	7,910.82
5 3 1 0	EQUIPO MÉDICO Y DE LABORATORIO	0.00	25,120.00	25,120.00	17,209.18	17,209.18	7,910.82
5 4 0 0	VEHICULOS Y EQUIPO DE TRANSPORTE	530,833.30	57,764.00	588,597.30	2,711,999.18	2,711,999.18	-2,123,401.88
5 4 1 0	AUTOMOVILES Y EQUIPO TERRESTRE	530,833.30	57,764.00	588,597.30	2,711,999.18	2,711,999.18	-2,123,401.88
5 5 0 0	EQUIPO DE DEFENSA Y SEGURIDAD	20,000.00	800.00	20,800.00	0.00	0.00	20,800.00
5 5 1 0	EQUIPO DE DEFENSA Y SEGURIDAD	20,000.00	800.00	20,800.00	0.00	0.00	20,800.00
5 5 1 1	MAQUINARIA DE DEFENSA Y SEGURIDAD	20,000.00	800.00	20,800.00	0.00	0.00	20,800.00
5 6 0 0	MAQUINARIA, OTROS EQUIPOS Y HERRAMIENTAS	790,000.10	189,010.62	979,010.72	424,602.33	342,172.79	554,408.39
5 6 1 0	MAQUINARIA Y EQUIPO AGROPECUARIO	166,666.70	0.00	166,666.70	61,850.33	12,480.00	104,816.37
5 6 2 0	MAQUINARIA Y EQUIPO INDUSTRIAL	308,333.40	66,693.34	375,026.74	26,640.00	0.00	348,386.74





# MUNICIPIO DE COLIMA, COL.

## Sistema Integral de Contabilidad Gubernamental

### ESTADO ANALITICO DEL EJERCICIO DEL PRESUPUESTO DE EGRESOS DEL 1 DE ENERO AL 31 DE OCTUBRE DE 2017

Análisis por: Objeto del Gasto

Clave Presupuestaria	Descripción	Apr Ene-Oct	AyR Ene-Oct	PrM Ene-Oct	Dev Ene-Oct	Pag Ene-Oct	SEje Ene-Oct
Cap-Con-PGen-PEsp							
5 6 4 0	SISTEMAS DE AIRE ACONDICIONADO, CALEFACCIÓN Y DE REFRIGERACIÓN INDUSTRIAL Y COMERCIAL		93,000.00	93,000.00	86,072.00	86,072.00	6,928.00
5 6 6 0	EQUIPOS DE GENERACIÓN ELÉCTRICA, APARATOS Y ACCESORIOS ELÉCTRICOS	6,666.70	84,973.34	91,640.04	48,365.80	43,996.59	43,274.24
5 6 7 0	HERRAMIENTAS Y MÁQUINAS-HERRAMIENTA	308,333.30	-55,656.06	252,677.24	201,674.20	199,624.20	51,003.04
5 8 0 0	BIENES INMUEBLES	1,916,666.70	-1,274,500.00	642,166.70	0.00	0.00	642,166.70
5 8 3 0	EDIFICIOS NO RESIDENCIALES	1,916,666.70	-1,274,500.00	642,166.70	0.00	0.00	642,166.70
5 8 3 1	EDIFICIOS PARA OFICINAS ADMINISTRATIVAS Y DE SERVICIOS AL PÚBLICO	1,916,666.70	-1,274,500.00	642,166.70	0.00	0.00	642,166.70
5 9 0 0	ACTIVOS INTANGIBLES	291,666.60	1,658,333.32	1,949,999.92	327,970.28	0.00	1,622,029.64
5 9 1 0	SOFTWARE	291,666.60	158,333.32	449,999.92	327,970.28	0.00	122,029.64
5 9 9 0	OTROS ACTIVOS INTANGIBLES	0.00	1,500,000.00	1,500,000.00	0.00	0.00	1,500,000.00
<b>6 0 0 0</b>	<b>INVERSION PUBLICA</b>	<b>21,349,287.62</b>	<b>41,568,844.18</b>	<b>62,918,131.80</b>	<b>21,515,075.78</b>	<b>19,227,558.81</b>	<b>41,403,056.02</b>
6 1 0 0	OBRA PUBLICA EN BIENES DE DOMINIO PUBLICO	20,765,954.32	40,345,288.54	61,111,242.86	20,033,592.95	17,746,572.01	41,077,649.91
6 1 1 0	EDIFICACIÓN HABITACIONAL	0.00	6,583,200.00	6,583,200.00	3,498,498.68	3,321,424.66	3,084,701.32
6 1 1 1	AMPLIACION DE VIVIENDA	0.00	3,300,000.00	3,300,000.00	2,217,079.28	2,217,079.28	1,082,920.72
6 1 1 2	MEJORAMIENTO DE VIVIENDA	0.00	3,283,200.00	3,283,200.00	1,281,419.40	1,104,345.38	2,001,780.60
6 1 2 0	EDIFICACIÓN NO HABITACIONAL	541,666.60	25,062,273.64	25,603,940.24	12,598,981.75	10,639,280.01	13,004,958.49
6 1 2 2	EDIFICIOS DE PLANTELES EDUCATIVOS, BIBLIOTECAS, LUDOTECAS Y CENTROS CULTURALES	0.00	627,913.14	627,913.14	404,706.76	404,706.76	223,206.38
6 1 2 6	UNIDADES DEPORTIVAS, PARQUES Y JARDINES	333,333.30	17,511,360.50	17,844,693.80	12,098,284.75	10,149,463.01	5,746,409.05
6 1 2 7	EDIFICIOS PARA RECREACIÓN, ESPECTACULOS Y DE CONVIVENCIA SOCIAL EN ESPACIOS PÚBLICOS	208,333.30	6,923,000.00	7,131,333.30	95,990.24	85,110.24	7,035,343.06
6 1 4 0	DIVISIÓN DE TERRENOS Y CONSTRUCCIÓN DE OBRAS DE URBANIZACIÓN	2,916,666.70	12,055,959.83	14,972,626.53	3,171,640.92	3,089,661.43	11,800,985.61
6 1 4 2	CONSTRUCCIÓN Y MANTENIMIENTO DE OBRAS VIALES	2,916,666.70	8,401,000.00	11,317,666.70	2,296,094.58	2,214,115.09	9,021,572.12
6 1 4 3	CONSTRUCCIÓN DE OBRAS DE DRENAJE Y ALCANTARILLADO	0.00	2,207,828.78	2,207,828.78	314,138.42	314,138.42	1,893,690.36
6 1 4 4	CONSTRUCCIÓN DE OBRAS DE BANQUETAS, RAMPAS Y MACHUELOS	0.00	359,512.44	359,512.44	164,826.03	164,826.03	194,686.41
6 1 4 5	CONSTRUCCIÓN DE OBRAS DE ALUMBRADO PÚBLICO	0.00	675,132.39	675,132.39	396,581.89	396,581.89	278,550.50
6 1 4 7	CONSTRUCCIÓN DE OTRAS OBRAS DE URBANIZACIÓN	0.00	412,486.22	412,486.22	0.00	0.00	412,486.22
6 1 5 0	CONSTRUCCIÓN DE VÍAS DE COMUNICACIÓN	291,666.70	910,813.19	1,202,479.89	493,308.39	471,828.73	709,171.50
6 1 5 1	PAVIMENTACION	291,666.70	207,063.17	498,729.87	39,158.06	17,678.40	459,571.81
6 1 5 2	EMPEDRADOS	0.00	643,750.02	643,750.02	394,150.33	394,150.33	249,599.69
6 1 5 3	CONSTRUCCION DE CALLES	0.00	60,000.00	60,000.00	60,000.00	60,000.00	0.00
6 1 6 0	OTRAS CONSTRUCCIONES DE INGENIERÍA CIVIL U OBRA PESADA	17,015,954.32	-4,874,556.00	12,141,398.32	65,887.00	19,100.97	12,075,511.32





MUNICIPIO DE COLIMA, COL.

65

Sistema Integral de Contabilidad Gubernamental

ESTADO ANALITICO DEL EJERCICIO DEL PRESUPUESTO DE EGRESOS  
DEL 1 DE ENERO AL 31 DE OCTUBRE DE 2017

Análisis por: Objeto del Gasto

Clave Presupuestaria Cap-Con-PGen-PEsp	Descripción	Apr Ene-Oct	AyR Ene-Oct	PrM Ene-Oct	Dev Ene-Oct	Pag Ene-Oct	SEje Ene-Oct
6 1 6 2	OBRAS DIVERSAS	17,015,954.32	-4,874,556.00	12,141,398.32	65,887.00	19,100.97	12,075,511.32
6 1 7 0	INSTALACIONES Y EQUIPAMIENTO EN CONSTRUCCIONES	0.00	607,597.88	607,597.88	205,276.21	205,276.21	402,321.67
6 1 7 12	CONSTRUCCIÓN DE OBRAS PARA EL ABASTECIMIENTO DE AGUA	0.00	607,597.88	607,597.88	205,276.21	205,276.21	402,321.67
6 2 0 0	OBRA PUBLICA EN BIENES PROPIOS	583,333.30	1,223,555.64	1,806,888.94	1,481,482.83	1,480,986.80	325,406.11
6 2 2 0	EDIFICACIÓN NO HABITACIONAL	583,333.30	1,223,555.64	1,806,888.94	1,481,482.83	1,480,986.80	325,406.11
6 2 2 1	EDIFICIOS PARA OFICINAS ADMINISTRATIVAS Y DE SERVICIOS AL PÚBLICO	583,333.30	1,223,555.64	1,806,888.94	1,481,482.83	1,480,986.80	325,406.11
<b>7 0 0 0</b>	<b>INVERSIONES FINANCIERAS Y OTRAS PROVISIONES</b>	<b>833,333.30</b>	<b>0.00</b>	<b>833,333.30</b>	<b>0.00</b>	<b>0.00</b>	<b>833,333.30</b>
7 9 0 0	PROVISIONES PARA CONTINGENCIAS Y OTRAS EROGACIONES ESPECIALES	833,333.30	0.00	833,333.30	0.00	0.00	833,333.30
7 9 1 0	CONTINGENCIAS POR FENÓMENOS NATURALES	833,333.30	0.00	833,333.30	0.00	0.00	833,333.30
<b>9 0 0 0</b>	<b>DEUDA PUBLICA</b>	<b>5,592,196.32</b>	<b>0.00</b>	<b>5,592,196.32</b>	<b>5,696,337.47</b>	<b>5,696,337.47</b>	<b>-104,141.15</b>
9 1 0 0	AMORTIZACION DE LA DEUDA PUBLICA	5,255,626.98	0.00	5,255,626.98	5,180,285.87	5,180,285.87	75,341.11
9 1 1 0	AMORTIZACIÓN DE LA DEUDA INTERNA CON INSTITUCIONES DE CRÉDITO	5,255,626.98	0.00	5,255,626.98	5,180,285.87	5,180,285.87	75,341.11
9 1 1 4	CREDITO BANOBRAS 20M	1,666,666.68	0.00	1,666,666.68	1,249,999.85	1,249,999.85	416,666.83
9 1 1 6	CREDITO BANOBRAS FAIS 2016-2018	3,588,960.30	0.00	3,588,960.30	3,930,286.02	3,930,286.02	-341,325.72
9 2 0 0	INTERESES DE LA DEUDA PUBLICA	336,569.34	0.00	336,569.34	516,051.60	516,051.60	-179,482.26
9 2 1 0	INTERESES DE LA DEUDA INTERNA CON INSTITUCIONES DE CRÉDITO	336,569.34	0.00	336,569.34	516,051.60	516,051.60	-179,482.26
<b>TOTAL:</b>		<b>487,139,601.16</b>	<b>72,883,904.80</b>	<b>560,023,505.96</b>	<b>515,077,897.53</b>	<b>495,624,521.28</b>	<b>44,945,608.43</b>





# MUNICIPIO DE COLIMA, COL.

66

Sistema Integral de Contabilidad Gubernamental

## ESTADO ANALITICO DEL EJERCICIO DEL PRESUPUESTO DE EGRESOS DEL 1 DE ENERO AL 31 DE OCTUBRE DE 2017

Análisis por: Tipo de Gasto

Clave Presupuestaria Descripción  
TG

	Apr Ene-Oct	AyR Ene-Oct	PrM Ene-Oct	Dev Ene-Oct	Pag Ene-Oct	SEje Ene-Oct
<b>1 GASTO CORRIENTE</b>	<b>406,140,354.52</b>	<b>27,640,744.51</b>	<b>433,781,099.03</b>	<b>428,880,147.38</b>	<b>412,323,057.70</b>	<b>4,900,951.65</b>
<b>2 GASTO DE CAPITAL</b>	<b>23,797,621.02</b>	<b>42,839,419.37</b>	<b>66,637,040.39</b>	<b>24,678,035.24</b>	<b>22,020,598.46</b>	<b>41,959,005.15</b>
<b>4 PENSIONES Y JUBILACIONES</b>	<b>57,201,625.62</b>	<b>2,403,740.92</b>	<b>59,605,366.54</b>	<b>61,519,714.91</b>	<b>61,280,865.12</b>	<b>-1,914,348.37</b>
<b>TOTAL:</b>	<b>487,139,601.16</b>	<b>72,883,904.80</b>	<b>560,023,505.96</b>	<b>515,077,897.53</b>	<b>495,624,521.28</b>	<b>44,945,608.43</b>



# MUNICIPIO DE COLIMA, COL.

## Sistema Integral de Contabilidad Gubernamental

### ESTADO ANALITICO DEL EJERCICIO DEL PRESUPUESTO DE EGRESOS DEL 1 DE ENERO AL 31 DE OCTUBRE DE 2017

Análisis por: Clasificación Funcional

Clave Presupuestaria Fin-Fun-SFun	Descripción	Apr Ene-Oct	AyR Ene-Oct	PrM Ene-Oct	Dev Ene-Oct	Pag Ene-Oct	SEje Ene-Oct
<b>01</b>	<b>GOBIERNO</b>	<b>224,929,453.70</b>	<b>8,312,926.32</b>	<b>233,242,380.02</b>	<b>226,838,268.28</b>	<b>215,873,279.86</b>	<b>6,404,111.74</b>
01	LEGISLACION	15,534,347.00	-23,569.23	15,510,777.77	15,042,895.91	15,018,786.14	467,881.86
01	LEGISLACION	15,534,347.00	-23,569.23	15,510,777.77	15,042,895.91	15,018,786.14	467,881.86
03	COORDINACION DE LA POLITICA DE GOBIERNO	30,292,021.92	519,305.33	30,811,327.25	29,830,190.47	29,071,944.62	981,136.78
01	PRESIDENCIA / GUBERNATURA	3,665,492.15	-116,745.85	3,548,746.30	3,183,687.17	3,146,173.35	365,059.13
02	POLITICA INTERIOR	3,873,367.39	64,630.72	3,937,998.11	3,574,585.50	3,477,327.97	363,412.61
04	FUNCION PUBLICA	6,356,853.91	-26,351.16	6,330,502.75	6,361,239.18	6,356,843.89	-30,736.43
05	ASUNTOS JURIDICOS	3,028,614.82	-125,133.41	2,903,481.41	3,182,995.56	3,166,486.68	-279,514.15
07	POBLACION	10,122,918.94	288,245.54	10,411,164.48	10,240,142.55	9,790,922.43	171,021.93
09	OTROS	3,244,774.71	434,659.49	3,679,434.20	3,287,540.51	3,134,190.30	391,893.69
05	ASUNTOS FINANCIEROS Y HACENDARIOS	14,836,362.20	6,224,127.49	21,060,489.69	22,032,946.82	21,940,195.87	-972,457.13
01	ASUNTOS FINANCIEROS	14,836,362.20	6,224,127.49	21,060,489.69	22,032,946.82	21,940,195.87	-972,457.13
07	ASUNTOS DE ORDEN PUBLICO Y DE SEGURIDAD INTERIOR	29,401,755.68	186,581.46	29,588,337.14	29,315,513.37	28,467,055.08	272,823.77
03	OTROS ASUNTOS DE ORDEN PUBLICO Y SEGURIDAD	29,401,755.68	186,581.46	29,588,337.14	29,315,513.37	28,467,055.08	272,823.77
08	OTROS SERVICIOS GENERALES	134,864,966.90	1,406,481.27	136,271,448.17	130,616,721.71	121,375,298.15	5,654,726.46
01	SERVICIOS REGISTRALES, ADMINISTRATIVOS Y PATRIMONIALES	129,736,605.71	1,050,463.19	130,787,068.90	126,479,438.97	118,261,333.67	4,307,629.93
03	SERVICIOS DE COMUNICACION Y MEDIOS	5,128,361.19	356,018.08	5,484,379.27	4,137,282.74	3,113,964.48	1,347,096.53
<b>02</b>	<b>DESARROLLO SOCIAL</b>	<b>237,945,612.77</b>	<b>61,177,464.80</b>	<b>299,123,077.57</b>	<b>263,747,925.88</b>	<b>255,934,488.99</b>	<b>35,375,151.69</b>
01	PROTECCION AMBIENTAL	49,577,242.95	-394,260.27	49,182,982.68	49,101,151.10	47,311,884.66	81,831.58
01	ORDENACION DE DESECHOS	47,361,112.92	-2,582,548.40	44,778,564.52	46,684,800.55	44,913,352.39	-1,906,236.03
03	ORDENACION DE AGUAS RESIDUALES, DRENAJE Y ALCANTARILLADO	0.00	2,207,828.78	2,207,828.78	314,138.42	314,138.42	1,893,690.36
04	REDUCCION DE LA CONTAMINACION	2,216,130.03	-19,540.65	2,196,589.38	2,102,212.13	2,084,393.85	94,377.25
02	VIVIENDA Y SERVICIOS A LA COMUNIDAD	114,303,110.42	51,313,275.11	165,616,385.53	129,925,172.98	126,523,162.27	35,691,212.55
01	URBANIZACION	44,833,455.27	31,281,893.81	76,115,349.08	40,386,762.55	38,097,035.02	35,728,586.53
03	ABASTECIMIENTO DE AGUA	0.00	607,597.88	607,597.88	205,276.21	205,276.21	402,321.67
04	ALUMBRADO PUBLICO	28,686,992.32	11,874,990.16	40,561,982.48	46,702,139.60	46,501,766.74	-6,140,157.12
05	VIVIENDA	0.00	6,583,200.00	6,583,200.00	3,498,498.68	3,321,424.66	3,084,701.32
06	SERVICIOS COMUNALES	40,782,662.83	965,593.26	41,748,256.09	39,132,495.94	38,397,659.64	2,615,760.15
03	SALUD	9,462,253.20	4,492,301.63	13,954,554.83	14,981,700.00	14,981,700.00	-1,027,145.17
05	PROTECCION SOCIAL EN SALUD	9,462,253.20	4,492,301.63	13,954,554.83	14,981,700.00	14,981,700.00	-1,027,145.17
04	RECREACION, CULTURA Y OTRAS MANIFESTACIONES SOCIALES	24,763,965.46	5,328,761.51	30,092,726.97	27,012,065.95	26,485,858.33	3,080,661.02
01	DEPORTE Y RECREACION	793,068.43	1,548,787.42	2,341,855.85	1,317,548.21	1,079,522.14	1,024,307.64
02	CULTURA	23,970,897.03	3,779,974.09	27,750,871.12	25,694,517.74	25,406,336.19	2,056,353.38
05	EDUCACION	0.00	627,913.14	627,913.14	404,706.76	404,706.76	223,206.38
01	EDUCACION BASICA	0.00	627,913.14	627,913.14	404,706.76	404,706.76	223,206.38
06	PROTECCION SOCIAL	36,556,307.64	-190,526.32	36,365,781.32	38,644,133.63	36,581,322.44	-2,278,352.31





MUNICIPIO DE COLIMA, COL.

67v

Sistema Integral de Contabilidad Gubernamental

ESTADO ANALITICO DEL EJERCICIO DEL PRESUPUESTO DE EGRESOS  
DEL 1 DE ENERO AL 31 DE OCTUBRE DE 2017

Análisis por: Clasificación Funcional

Clave Presupuestaria Descripción Fin-Fun-SFun	Apr Ene-Oct	AyR Ene-Oct	PrM Ene-Oct	Dev Ene-Oct	Pag Ene-Oct	SEje Ene-Oct
<i>08 OTROS GRUPOS VULNERABLES</i>	36,556,307.64	-190,526.32	36,365,781.32	38,644,133.63	36,581,322.44	-2,278,352.31
07 OTROS ASUNTOS SOCIALES	3,282,733.10	0.00	3,282,733.10	3,678,995.46	3,645,854.53	-396,262.36
<i>01 OTROS ASUNTOS SOCIALES</i>	3,282,733.10	0.00	3,282,733.10	3,678,995.46	3,645,854.53	-396,262.36
<b>03 DESARROLLO ECONOMICO</b>	<b>24,264,534.69</b>	<b>3,393,513.68</b>	<b>27,658,048.37</b>	<b>24,491,703.37</b>	<b>23,816,752.43</b>	<b>3,166,345.00</b>
01 ASUNTOS ECONOMICOS, COMERCIALES Y LABORALES EN GENERAL	15,000,085.42	3,505,416.65	18,505,502.07	16,227,543.60	16,079,281.42	2,277,958.47
<i>01 ASUNTOS ECONOMICOS Y COMERCIALES EN GENERAL</i>	15,000,085.42	3,505,416.65	18,505,502.07	16,227,543.60	16,079,281.42	2,277,958.47
02 AGROPECUARIA, SILVICULTURA, PESCA Y CAZA	3,692,301.05	-56,577.89	3,635,723.16	3,534,660.39	3,520,621.56	101,062.77
<i>01 AGROPECUARIA</i>	3,692,301.05	-56,577.89	3,635,723.16	3,534,660.39	3,520,621.56	101,062.77
08 CIENCIA, TECNOLOGIA E INNOVACION	5,572,148.22	-55,325.08	5,516,823.14	4,729,499.38	4,216,849.45	787,323.76
<i>02 DESARROLLO TECNOLOGICO</i>	5,572,148.22	-55,325.08	5,516,823.14	4,729,499.38	4,216,849.45	787,323.76
<b>TOTAL:</b>	<b>487,139,601.16</b>	<b>72,883,904.80</b>	<b>560,023,505.96</b>	<b>515,077,897.53</b>	<b>495,624,521.28</b>	<b>44,945,608.43</b>