



**HONORABLE CABILDO DE COLIMA,
P R E S E N T E.**

LA COMISIÓN DE HACIENDA MUNICIPAL, integrada los CC. Regidores **L.E. OSCAR A. VALDOVINOS ANGUIANO, LIC. ESMERALDA CARDENAS SANCHEZ, LIC. GERMAN SANCHEZ ALVAREZ**, que suscriben el presente Dictamen, así como el **L.E. FRANCISCO JAVIER RODRIGUEZ GARCIA**, Síndico Municipal y el **LIC. HECTOR INSUA GARCIA**, Presidente Municipal, en cumplimiento a lo dispuesto por el Artículo 45, fracción IV, inciso b) de la Ley del Municipio Libre del Estado de Colima, y Artículos 8, fracción VII y 14, fracción V, de la Ley de Presupuesto, Contabilidad y Gasto Público Municipal, así como por los artículos 105, 106 y 109 del Reglamento del Gobierno Municipal de Colima, y:

CONSIDERANDO.

PRIMERO.- Que mediante memorándum No S-1434/2017, de fecha 13 de Octubre del año en curso, suscrito por el ING. Francisco Santana Roldan, Secretario del Ayuntamiento, fue turnado a ésta Comisión, el oficio No. 02-TMC-411/2017, suscrito por el Tesorero Municipal, mediante el cual presenta para su autorización y remisión al H. Congreso del Estado, la cuenta pública correspondiente al mes de Septiembre de 2017, con la finalidad de que se emita el dictamen respectivo.

SEGUNDO.- Que en cumplimiento a lo establecido por los artículos 72, fracciones IV de la Ley del Municipio Libre del Estado de Colima; 10, fracciones II y VII de la Ley de Presupuesto, Contabilidad y Gasto Público Municipal, el Tesorero Municipal, remitió al Secretario del Ayuntamiento mediante oficio No. 02-TMC-411/2017, la cuenta pública correspondiente al mes de Septiembre de 2017, para que en los términos de los artículos 45, fracción IV, inciso b) de la Ley del Municipio Libre del Estado de Colima, 8, fracción VII, de la Ley de Presupuesto, Contabilidad y Gasto Público Municipal y 8 de la Ley de Fiscalización Superior del Estado, se otorgue la autorización, remisión y dictamen de la misma.

TERCERO.- Que la Ley del Municipio Libre del Estado de Colima, en su artículo 45, fracción IV, Inciso b), establece entre las facultades y obligaciones del Ayuntamiento, la de remitir mensualmente al Congreso, a más tardar el día 15, la cuenta detallada de los ingresos y egresos habidos en el mes anterior.

CUARTO. Que de conformidad con el contenido del artículo 7 de la Ley de Fiscalización Superior del Estado de Colima, la cuenta pública mensual, corresponde al reporte de la gestión financiera, como parte integral de la cuenta pública anual, que rinden los



municipios. Documento que deberán contener: el detalle de los ingresos recaudados, así como el registro de los egresos ejercidos de conformidad con el presupuesto anual; el estado de situación financiera y el estado analítico de activos, pasivos y deuda.

Que derivado del análisis realizado por la Comisión de Hacienda y Síndico Municipal al Estado de situación Financiera al 30 de Septiembre de 2017, se observa:

ESTADO DE SITUACIÓN FINANCIERA AL 30 DE SEPTIEMBRE DE 2017.

ACTIVO

El saldo total del Activo al 30 de Septiembre asciende a \$ 871'497,789.56, integrado por los importes de \$110'407,216.79 y \$761'090,572.77, que corresponden al Activo Circulante y Activo No Circulante, respectivamente.

La integración del Activo Circulante se describe a continuación:

ACTIVO CIRCULANTE

El saldo total del Activo Circulante es de \$110'407,216.79, saldo que se integra por:

- a).- La cuenta de Efectivo, que registra un saldo de \$36,500.00, que corresponde a los fondos de cajas chicas en Tesorería.
- b).- La cuenta de Bancos/Tesorería se registra un saldo de \$59'680,122.70, mismo que se integra por los saldos en cuentas bancarias en favor del Ayuntamiento, tanto de recursos propios, como de los recursos provenientes las participaciones y aportaciones del Ramo 33, así como por otros fondos federales y recursos convenidos con el Gobierno del Estado y la Federación:

FUENTE DE FINANCIAMIENTO	SALDO
	SEPTIEMBRE
RECURSOS PROPIOS	\$ 1,125,146.41
FAIS	\$ 22,374,414.61
FORTAMUN	\$ 8,714,599.75
RECURSOS FEDERALES	\$ 27,465,961.93
TOTAL	\$ 59'680,122.70

La integración del saldo en cuentas bancarias del FAIS (Fondo de Aportaciones para la Infraestructura Municipal, también conocido como Fondo 3), reporta, que del monto de \$22,374,414.61, de los que corresponde a las aportaciones 2017, la cantidad de \$15,390,760.52, a los recursos del ejercicio fiscal 2016, \$5,450,875.50, al saldo del crédito BANOBRAS FAIS 2016-2018 la cantidad de \$1,117,918.43 y el resto a otros ejercicio fiscales.



Los sueños y anhelos de las personas serán la prioridad de nuestro gobierno.

El saldo bancario al 30 de Septiembre por los recursos del FORTAMUN (Fondo para el Fortalecimiento a Municipios, también conocido como fondo IV, es de \$ 8'714,599.75.

En cuanto a los recursos federales y otras aportaciones, destacan por su saldo el correspondiente a Fondo de Fortalecimiento Financiero B para inversión por \$7'427,035.80, Además los importe de las cuentas bancarias correspondientes a las aportaciones INADEM que en conjunto suma la cantidad de \$3'500,000.00, para aplicarse en desarrollar e implementar de los programas licencias de funcionamiento, construcción y de impacto regulatorio.

Para el Fondo de Desarrollo Regional 2017, se mantiene un saldo de \$ 3'011,683.66, para la ejecución de la obra del Complejo Deportivo Antorcha Campesina y para la ejecución de la obra de la remodelación de la Glorieta Monumental \$2'374,652.41.

En el Fondo para el Fortalecimiento Financiero 2017, se registra la cantidad de \$7'003,103.68.

c).- La cuenta de Inversiones Temporales (Hasta 3 Meses), presenta un saldo de \$40,822.09.

d).- El saldo de "Cuentas por Cobrar a Corto Plazo", es de \$43'333,957.03, con la siguiente integración

CUENTA	SALDO	
	AGOSTO	SEPTIEMBRE
Cuentas por cobrar a empleados y funcionarios	\$ 215,645.34	\$ 205,595.04
Otras cuentas por cobrar	0.00	0.00
Cuentas por cobrar a terceros	474,562.82	471,015.51
Documentos por cobrar	503,755.51	503,755.51
CUENTAS POR COBRAR RELLENO SANITARIO	42,153,590.97	42,153,590.97
Cuentas por Cobrar a Corto Plazo	\$ 43'347,554.64	\$ 43'333,957.03

e).- Deudores Diversos por Cobrar a Corto Plazo, muestra un saldo de \$5'996,760.98.

f).- Deudores por Anticipos de Tesorería a Corto Plazo, presenta un saldo de \$48,908.06.



g).- La cuenta Otros derechos a Recibir Efectivo o Equivalentes a Corto Plazo, muestra un saldo de \$390,756.18.

h).- Anticipos a Proveedores por Adquisiciones de Bienes y Prestación de Servicios a corto plazo presenta un saldo de \$370,000.00.

h).- Anticipos a Contratistas por Obras Públicas a Corto Plazo, cuenta que presenta un saldo de \$74,010.60.

i).- La cuenta Almacén de Materiales y Suministros de Consumo, muestran un saldo de \$435,379.15.

ACTIVO NO CIRCULANTE

El saldo total del Activo No Circulante reportado en el Estado de Situación Financiera es de \$ 761'090,572.77, que se integra como se presenta a continuación:

El saldo del Activo No Circulante se integra por:

a).- La cuenta de Terrenos, que consigna un importe de \$594'602,706.67.

b).- La cuenta de Edificios no Habitacionales, registra un saldo de \$53'216,926.36

c).- La cuenta de Construcciones en Procesos en Bienes de Dominio Público, registra un saldo de \$ 13'462,947.96.

d).- La cuenta de Construcciones en Procesos en Bienes Propios, registra un saldo de \$1'330,140.86.

e).- Otros Bienes Inmueble presenta un saldo de \$ 187,037.00

f).- La cuenta de Mobiliario y Equipo de Administración, presenta un saldo de \$37'692,950.12.

g).- La cuenta de Mobiliario y Equipo Educativo y Recreativo, presenta un saldo de \$963,879.71.

h).- La cuenta de Equipo e Instrumenta Medico y de Laboratorio, presenta un saldo \$600,070.27

i).- La cuenta de Equipo de Transporte, presenta un saldo de \$30'312,691.74.

j).- La cuenta de Equipo de Defensa y Seguridad, presenta un saldo de \$180,326.54.

k).- La cuenta de Maquinaria, Otros Equipos y Herramientas, presenta un saldo de \$24'656,246.43.

l).- La cuenta de Software, presenta un saldo de \$2'824,259.71.



Los sueños y anhelos de las personas serán la prioridad de nuestro gobierno.

m.- La cuenta de Estudios, Formulación y Evaluación de Proyectos, presenta un saldo de \$1'060,389.40.

PASIVO.

El saldo total del Pasivo al 30 de Septiembre de 2017, asciende a \$133'762,669.52 (131'320,811.18), integrado por los importes de \$127'706,788.52 (126'667,303.65) y \$6'055,881.00 (4'653,507.53), que corresponden al Pasivo Circulante y Pasivo No Circulante, respectivamente.

La integración del pasivo Circulante se describe a continuación:

PASIVO CIRCULANTE.

El saldo total del Pasivo Circulante reportado en el Estado de Situación Financiera al 30 de Septiembre de 2017, es de \$127,706,788.52, su integración se muestra a continuación:

a).- La cuenta de Servicios Personales por Pagar a Corto Plazo, muestra un saldo de \$80'318,467.98, cifra que muestra una ligera disminución respecto del mes anterior y que con ello revierte su comportamiento del último trimestre; este saldo se integra por:

CUENTA	SALDO	
	AGOSTO	SEPTIEMBRE
PERSONAL CONFIANZA HONORARIOS Y SPV	\$ 94,617.54	\$ 53,966.00
POR LAS CUOTAS Y APORTACIONES A LA DIRECCIÓN DE PENSIONES CIVILES DEL ESTADO	\$ 78,423,805.42	\$ 79,928,529.95
MUNICIPIO DE COLIMA, COL.	\$ 3,119,409.94	\$ 335,972.03
SERVICIOS PERSONALES POR PAGAR A CORTO PLAZO	\$ 81'637,832.90	\$ 80'318,467.98

b).- Proveedores por Pagar a Corto Plazo, muestra un saldo de \$ 11'789,130.52, mismo que es superior al reportado el mes anterior en 4'409,768.90, correspondiendo a proveedores por adquisición de bienes de consumo \$5'880,666.26, y por prestación de servicios \$5'908,464.26.

c).- Contratistas por Obras Publicas por Pagar a Corto Plazo, muestra un saldo de \$134,295.29.

d).- El saldo de la cuenta de Participaciones y Aportaciones por Pagar a Corto Plazo es de \$680,256.05, por la retención del 5% de pensiones a JUBILADOS Y PENSIONADOS.



272v

Los sueños y anhelos de las personas serán la prioridad de nuestro gobierno.

e).- La cuenta de Transferencia Otorgadas por pagar a Corto Plazo muestra un saldo de \$ 2'015,916.28, mismo que se integra por:

SUBCUENTA	IMPORTE
TRANSFERENCIAS INTERNAS OTORGADAS A PARAMUNICIPALES	1,334,969.29
AYUDAS SOCIALES A PERSONAS FÍSICAS	286,634.97
ASOCIACIONES CIVILES SIN FINES DE LUCRO	253,100.00
MUNICIPIO DE COLIMA, COL.	118,112.02

f).- Retenciones y Contribuciones por Pagar a Corto Plazo, tiene un saldo de \$19'889,595.24 (18'987,170.31), este saldo se integra por:

Cuenta contable	Importe	
	AGOSTO	SEPTIEMBRE
RETENCIONES A CONTRATISTAS Y PROVEEDORES	\$ 212,036.80	\$ 229,272.31
RETENCIONES SOBRE REMUNERACIONES AL PERSONAL, DISTINTAS A IMPUESTOS	6,060,492.86	8,142,065.87
RETENCIONES SOBRE REMUNERACIONES AL PERSONAL POR ISR POR ENTERAR	4,012,311.50	3,558,110.05
CONTRIBUCIONES ESTATALES	8,043,764.00	8,043,764.00
BONO ADICIONAL DE DESPENSA	658,565.15	0.00
TOTAL	\$18'987,170.31	\$19'889,595.24

Es importante hacer notar que el importe de \$ 8'142,065.87, corresponde a retenciones sobre las remuneraciones al personal y se integra por:

Cuenta contable	Importe	
	AGOSTO	SEPTIEMBRE
RETENCIONES POR PRÉSTAMOS DE LA DIRECCIÓN DE PENSIONES	\$ 944,675.15	\$ 2,287,310.96
RETENCIONES POR FINANCIAMIENTOS DE EMPRESAS PRIVADAS	2,941,531.68	3,237,535.18
RETENCIONES POR CUOTAS Y APORTACIONES SINDICALES	3,380,479.04	2,002,176.59
RETENCIONES POR PENSIONES ALIMENTICIAS	0.00	0.00
OTRAS RETENCIONES VÍA NÓMINA	0.00	0.00
RETENCION PARA FONDO DE AHORRO	0.00	705,132.67
RETENCIONES POR RESOLUCION JUDICIAL	44,263.53	52,651.11
RETENCIONES POR CUOTAS Y APORTACIONES DEL SINDICATO UNION Y ARMONIA T.A.J.P.A.C.O.D	73,591.97	88,767.64
CUOTAS DE APORTACION POR FALLECIMIENTO DEL 1% A TRABAJADORES	0.00	21,050.83
TOTAL	\$ 6'060,492.86	\$ 8'142,065.87

g).- Devoluciones de la Ley de Ingresos por Pagar a Corto Plazo, esta cuenta tiene un saldo de \$56,407.90.



Los sueños y anhelos de las personas serán la prioridad de nuestro gobierno.

- h).- Otras cuentas por pagar a corto plazo muestra un saldo de \$16,167.25
- i).- Porción a Corto Plazo de la Deuda Pública Interna, muestra un saldo de \$1'399,183.88.
- i).- Ingresos Cobrados por Anticipado a Corto Plazo, esta cuenta tiene un saldo de \$8'750,000.01
- j).- Fondo en Garantía a Corto Plazo, con un saldo de \$2'611,988.45.
- l).- Otros Pasivos Circulantes, esta cuenta tiene un saldo de \$45,379.67.

PASIVO NO CIRCULANTE

El saldo total del Pasivo no Circulante reportado en el Estado de Situación Financiera, es de \$ 6'055,881.00 (4'653,507.53), del que corresponde a la cuenta de Crédito BANOBRAS FAIS 30089/2016-2018 (LINEA 9'986,115.65) por \$3'743,132.57 y Crédito BANOBRAS 12990 /2017 por \$2'312,748.43

QUINTO.- Que el importe total de ingresos registrados por recaudación en el periodo Enero-Septiembre es de \$505'252,108.60, mismo que se detalla por fuente de ingreso en el cuadro siguiente:

INGRESOS RECAUDADOS DE ENERO A SEPTIEMBRE DE 2017
(pesos)

FUENTE DE INGRESO	Ley de Ingresos	Recaudado a Enero-Septiembre	%
IMPUESTOS	115'271,288.66	108'991,510.13	94.55%
DERECHOS	73'727,372.44	58'561,628.65	79.42%
PRODUCTOS DE TIPO CORRIENTE	23'857,977.43	3'146,423.69	13.18%
APROVECHAMIENTOS DE TIPO CORRIENTE	20'787,169.72	19'054,766.86	91.66%
PARTICIPACIONES FEDERALES	253'235,353.92	207'917,769.14	82.10%
APORTACIONES FEDERALES RAMO 33	115'920,780.00	90'594,792.00	78.15%
CONVENIOS	0.00	15'958,233.25	
TRANSFERENCIAS, ASIGNACIONES, SUBSIDIOS Y OTRAS AYUDAS	0.00	1'026,984.88	
TOTAL	602'799,942.17	505'252,108.60	83.81%



273v

Los sueños y anhelos de las personas serán la prioridad de nuestro gobierno.

SEXTO.- Que los egresos acumulados devengados al mes de Septiembre, fueron por un importe de \$461'161,687.46

Su aplicación se describe en el siguiente cuadro:

Capítulo de Gasto	Presupuesto Anual	Devengado Enero-Septiembre	%
SERVICIOS PERSONALES	\$ 330'007,114.11	\$ 230'693,886.14	69.90%
MATERIALES Y SUMINISTROS	40'556,685.00	23'481,523.88	57.89%
SERVICIOS GENERALES	54'896,052.96	69'619,678.45	126.82%
TRANSFERENCIAS, ASIGNACIONES, SUBSIDIOS Y OTRAS AYUDAS	138'989,212.15	111'543,774.83	80.25%
BIENES MUEBLES, INMUEBLES E INTANGIBLES	5'359,000.08	5'793,492.74	108.10%
INVERSION PUBLICA	25'619,145.16	14'793,088.82	57.74%
INVERSIONES FINANCIERAS Y OTRAS PROVISIONES	999,999.96	0.00	0%
DEUDA PUBLICA	6'372,732.78	5'236,242.60	82.16%
TOTAL	\$ 602'799,942.20	\$ 461'161,687.46	76.50%

SÉPTIMO.- Que de conformidad a lo establecido en el artículo 8 de la Ley de Fiscalización Superior para el Estado, la remisión de la cuenta pública mensual, lo que no impide que los órganos Fiscalizadores del Municipio y del Estado puedan proceder en la determinación y fincamiento de responsabilidades a los servidores públicos que incurran en ellas, en tal sentido esta Comisión de Hacienda reconoce que la Contraloría Municipal, como órgano de control interno podrá fincar responsabilidades si derivado de sus revisiones, determina faltas a los preceptos legales, de uso y administración de la Hacienda Pública Municipal.

Por lo anteriormente expuesto y fundado, esta Comisión, tiene a bien presentar a la consideración de este H. Cabildo el siguiente:

A C U E R D O :

PRIMERO.- Que es de aprobarse y se aprueba el presente dictamen de remisión de los resultados de la cuenta pública mensual correspondiente a Septiembre de 2017, la cual se adjunta al presente dictamen, de conformidad a los artículos 45, fracción IV, Inciso b) de la Ley del Municipio Libre para el Estado de Colima, Artículos 8, fracción VII y 14,



Los sueños y anhelos de las personas serán la prioridad de nuestro gobierno.

fracción V, de la Ley de Presupuesto, Contabilidad y Gasto Público Municipal y 8 de la Ley de Fiscalización Superior del Estado.


SEGUNDO.- Que una vez aprobado el presente dictamen se autoriza la remisión, por conducto del Presidente Municipal, al H. Congreso del Estado, para los efectos de su revisión y fiscalización correspondientes.

Dado en el Recinto Oficial de Cabildo, el día 20 de Octubre del 2017.


Atentamente.
LA COMISIÓN DE HACIENDA MUNICIPAL.



L.E. OSCAR A. VALBOVINOS ANGUIANO.
Regidor Presidente.




L.E. FRANCISCO J. RODRIGUEZ GARCIA
Síndico Municipal y Secretario.



LIC. ESMERALDA CÁRDENAS SÁNCHEZ.
Regidora Secretaria.



LIC. GERMAN SANCHEZ ALVAREZ.
Regidor Secretario



M.C. HECTOR INSUA GARCIA
Presidente Municipal y Secretario



**UNIDOS
POR COLIMA**
M. AYUNTAMIENTO DE COLIMA 2015 - 2018

SECRETARIA

G. Torres Quintero No. 85 Colima, Col. C.P. 28000
Tel. 316-3830



Los sueños y anhelos de las personas serán la prioridad de nuestro gobierno.

MEMORANDUM N° S-1434/2017.

LIC. OSCAR A. VALDOVINOS ANGUIANO,
Presidente de la Comisión de Hacienda Municipal,
Presente.

Por este conducto, remito a usted Oficio N° 02-TMC-411/2017, suscrito por el **M.C. Eduardo Camarena Berra, Tesorero Municipal**, mediante la cual hace llegar para su autorización y remisión al H. Congreso del Estado, la Cuenta Pública Mensual del mes de Septiembre de 2017.

Lo anterior para que la Comisión que usted Preside, emita el dictamen correspondiente.

Sin otro particular, reciba un cordial saludo.

Atentamente.

Colima, Col., 13 de octubre de 2017.

EL SECRETARIO DEL H. AYUNTAMIENTO,

ING. FRANCISCO SANTANA ROLDAN.

- c.c.p. Lic. Héctor Insúa García.- Secretario de la Comisión de Hacienda Mpal.-
- c.c.p. Lic. Francisco Javier Rodríguez García.- Secretario de la Comisión de Hacienda Mpal.-
- c.c.p. Lic. Germán Sánchez Álvarez.- Secretario de la Comisión de Hacienda Mpal.-
- c.c.p. Lic. Esmeralda Cárdenas Sánchez.- Secretaria de la Comisión de la Comisión de Hacienda Mpal.

FSR*lore



**UNIDOS
POR COLIMA**
M. AYUNTAMIENTO DE COLIMA 2015 - 2018

TESORERÍA MUNICIPAL
G. Torres Quintero No. 80 Colima, Col. C.P. 28000
Tel. 316-3851



Los sueños y anhelos de las personas serán la prioridad de nuestro gobierno.

OFICIO No. 02-TMC-411/2017

ING. FRANCISCO SANTANA ROLDAN,
Secretario del H. Ayuntamiento,
Presente.

Por medio del presente me dirijo a usted para informar que en cumplimiento a lo establecido por el Artículo 72, fracción VI de la Ley del Municipio Libre del Estado de Colima, así como del artículo 10, fracción II y VII de la Ley de Presupuesto, Contabilidad y Gasto Público Municipal, así para que en la siguiente sesión de cabildo se anexe el siguiente punto en el orden del día, **Proyecto de Cuenta Pública Mensual de Septiembre 2017**, para que se presente a la Comisión de Hacienda Municipal en los términos del artículo 45 fracción IV inciso b) de la Ley del Municipio Libre del Estado de Colima, y 8 fracción VII de la Ley de Presupuesto, Contabilidad y Gasto Público Municipal; asimismo, el artículo 8 de la Ley de Fiscalización Superior del Estado.

Sin otro particular por el momento, aprovecho la ocasión para enviarle un cordial saludo.

Atentamente



SUFRAGIO EFECTIVO. NO REELECCION
Colima, Col., a 09 de Octubre de 2017
EL TESORERO MUNICIPAL


H. AYUNTAMIENTO
DE COLIMA
TESORERÍA MUNICIPAL

EDUARDO CAMARENA BERRA

C.C.P. ARCHIVO.
ECB*AAOA*yssc

H. AYUNTAMIENTO
DE COLIMA
SECRETARÍA
10:53 hrs
13 OCT. 2017
Loirena
RECIBIDO

**"2017, CENTENARIO DE LA CONSTITUCION POLÍTICA DE LOS ESTADOS UNIDOS MEXICANOS
Y DE LA CONSTITUCION POLÍTICA DEL ESTADO LIBRE Y SOBERANO DE COLIMA"**



**UNIDOS
POR COLIMA**
H. AYUNTAMIENTO DE COLIMA 2015 - 2018



CUENTA PÚBLICA MENSUAL SEPTIEMBRE 2017





**UNIDOS
POR COLIMA**
H. AYUNTAMIENTO DE COLIMA 2015 - 2018



INFORMACION CONTABLE

- 1.1 Estado de Situación Financiera
- 1.2 Estado de Actividades
- 1.3 Estado de Flujo Efectivo
- 1.4 Estado de Analítico de la Deuda y otros Pasivos
- 1.5 Notas a los Estados Financieros

INFORMACION PRESUPUESTAL

- 2.1 Estado Analítico de Ingresos
 - a) Rubro de Ingreso
 - b) Fuente y Origen

- 2.2 Estado Analítico del Ejercicio del Presupuesto de Egresos
 - c) Administrativa
 - d) Por objeto del gasto
 - e) Tipo de Gasto
 - f) Funcional





**UNIDOS
POR COLIMA**
H. AYUNTAMIENTO DE COLIMA 2015 - 2018



INFORMACION CONTABLE



FIII - 2017	15 390 760.52
2016	5 450 875.50
	1 117 918.43

FIV 8 714 599.75

FONDO E 4 427 235.80

Glorieta 2 374 622.41

7003103.68 fondo 2/ Fotografiar fondo 2012

U-2856101 4264 3011687.62



239

MUNICIPIO DE COLIMA, COL.
 Sistema Integral de Contabilidad Gubernamental
ESTADO DE SITUACION FINANCIERA
 AL 30 DE SEPTIEMBRE DE 2017

205 770.21
 471 015.51
 503 725.51
 42123 5947

Descripción de la Cuenta

Importe

ACTIVO

ACTIVO CIRCULANTE

EFFECTIVO Y EQUIVALENTES

EFFECTIVO

36,500.00

BANCOS/TESORERIA

59,680,122.70

INVERSIONES TEMPORALES (HASTA 3 MESES)

40,822.09

DERECHOS A RECIBIR EFECTIVO O EQUIVALENTES

CUENTAS POR COBRAR A CORTO PLAZO

43,333,957.03

DEUDORES DIVERSOS POR COBRAR A CORTO PLAZO

5,996,760.98

DEUDORES POR ANTICIPOS DE TESORERIA A CORTO PLAZO

48,908.06

OTROS DERECHOS A RECIBIR EFECTIVO O EQUIVALENTES A CORTO PLAZO

390,756.18

DERECHOS A RECIBIR BIENES O SERVICIOS

ANTICIPO A PROVEEDORES POR ADQUISICIÓN DE BIENES Y PRESTACIÓN DE SERVICIOS A CORTO PLAZO

370,000.00

ANTICIPO A CONTRATISTAS POR OBRAS PÚBLICAS A CORTO PLAZO

74,010.60

ALMACÉN

ALMACEN DE MATERIALES Y SUMINISTROS DE CONSUMO

435,379.15

TOTAL ACTIVO CIRCULANTE

110,407,216.79

ACTIVO NO CIRCULANTE

BIENES INMUEBLES, INFRAESTRUCTURA Y CONSTRUCCIONES EN PROCESO

TERRENOS

594,602,706.67

EDIFICIOS NO HABITACIONALES

53,216,926.36

CONSTRUCCIONES EN PROCESO EN BIENES DE DOMINIO PÚBLICO

13,462,947.96

CONSTRUCCIONES EN PROCESO EN BIENES PROPIOS

1,330,140.86

OTROS BIENES INMUEBLES

187,037.00

BIENES MUEBLES

MOBILIARIO Y EQUIPO DE ADMINISTRACIÓN

37,692,950.12

MOBILIARIO Y EQUIPO EDUCACIONAL Y RECREATIVO

963,879.71

EQUIPO E INSTRUMENTAL MÉDICO Y DE LABORATORIO

600,070.27

EQUIPO DE TRANSPORTE

30,312,691.74

EQUIPO DE DEFENSA Y SEGURIDAD

180,326.54

MAQUINARIA, OTROS EQUIPOS Y HERRAMIENTAS

24,656,246.43

ACTIVOS INTANGIBLES

SOFTWARE

2,824,259.71

ACTIVOS DIFERIDOS

ESTUDIOS, FORMULACIÓN Y EVALUACIÓN DE PROYECTOS

1,060,389.40

TOTAL ACTIVO NO CIRCULANTE

761,090,572.77

TOTAL ACTIVO

871,497,789.56

PASIVO

PASIVO CIRCULANTE

CUENTAS POR PAGAR A CORTO PLAZO

SERVICIOS PERSONALES POR PAGAR A CORTO PLAZO

80,318,467.98

PROVEEDORES POR PAGAR A CORTO PLAZO

11,789,130.52

CONTRATISTAS POR OBRAS PÚBLICAS POR PAGAR A CORTO PLAZO

134,295.29

PARTICIPACIONES Y APORTACIONES POR PAGAR A CORTO PLAZO

680,256.05

TRANSFERENCIAS OTORGADAS POR PAGAR A CORTO PLAZO

2,015,916.28

RETENCIONES Y CONTRIBUCIONES POR PAGAR A CORTO PLAZO

19,889,595.24

BAJO PROTESTA DE DECIR VERDAD DECLARAMOS QUE LOS ESTADOS FINANCIEROS Y SUS NOTAS, SON RAZONABLEMENTE CORRECTOS Y SON REPOSABILIDAD DEL EMISOR
 Fecha: 09/10/2017 03:38:02 p.m.



279v

MUNICIPIO DE COLIMA, COL.
Sistema Integral de Contabilidad Gubernamental
ESTADO DE SITUACION FINANCIERA
AL 30 DE SEPTIEMBRE DE 2017

Descripción de la Cuenta

	Importe
DEVOLUCIONES DE LA LEY DE INGRESO POR PAGAR A CORTO PLAZO	56,407.90
OTRAS CUENTAS POR PAGAR A CORTO PLAZO	16,167.25
<i>PORCIÓN A CORTO PLAZO DE LA DEUDA PÚBLICA A LARGO PLAZO</i>	
PORCIÓN A CORTO PLAZO DE LA DEUDA PÚBLICA INTERNA	1,399,183.88
<i>PASIVOS DIFERIDOS A CORTO PLAZO</i>	
INGRESOS COBRADOS POR ADELANTADO A CORTO PLAZO	8,750,000.01
<i>FONDOS Y BIENES DE TERCEROS EN GARANTÍA Y/O ADMINISTRACIÓN A CORTO PLAZO</i>	
FONDOS EN GARANTÍA A CORTO PLAZO	2,611,988.45
<i>OTROS PASIVOS A CORTO PLAZO</i>	
OTROS PASIVOS CIRCULANTES	45,379.67
TOTAL PASIVO CIRCULANTE	127,706,788.52
PASIVO NO CIRCULANTE	
<i>DOCUMENTOS POR PAGAR A LARGO PLAZO</i>	
CREDITOS BANCARIOS	6,055,881.00
TOTAL PASIVO NO CIRCULANTE	6,055,881.00
TOTAL PASIVO	133,762,669.52
HACIENDA PUBLICA/ PATRIMONIO	
HACIENDA PUBLICA/ PATRIMONIO CONTRIBUIDO	
<i>ACTUALIZACIÓN DE LA HACIENDA PÚBLICA/ PATRIMONIO</i>	48,357,949.33
TOTAL HACIENDA PUBLICA/ PATRIMONIO CONTRIBUIDO	48,357,949.33
HACIENDA PUBLICA/ PATRIMONIO GENERADO	
<i>RESULTADO DEL EJERCICIO (AHORRO/DESAHORRO)</i>	69,711,842.94
<i>RESULTADOS DE EJERCICIOS ANTERIORES</i>	-15,343,161.96
<i>REVALÚOS</i>	635,008,489.73
TOTAL HACIENDA PUBLICA/ PATRIMONIO GENERADO	689,377,170.71
TOTAL HACIENDA PUBLICA/ PATRIMONIO	737,735,120.04
TOTAL PASIVO Y HACIENDA PUBLICA/ PATRIMONIO	871,497,789.56

PRESIDENTE MUNICIPAL

 LIC. HECTOR INSUA GARCIA

TESORERO MUNICIPAL

 M.C. EDUARDO CAMARENA BERRA

DIRECTOR DE EGRESOS Y CONTABILIDAD

 LIC. MARCO ANTONIO SALAS MORENO



280

MUNICIPIO DE COLIMA, COL.
Sistema Integral de Contabilidad Gubernamental
ESTADO DE ACTIVIDADES
DEL 1 DE ENERO AL 30 DE SEPTIEMBRE DE 2017

Descripción de la Cuenta

Importe

INGRESOS

INGRESOS DE GESTIÓN

IMPUESTOS

IMPUESTO SOBRE LOS INGRESOS	419,333.00
IMPUESTOS SOBRE EL PATRIMONIO	87,178,903.01
IMPUESTO SOBRE LA PRODUCCIÓN, EL CONSUMO Y LAS TRANSACCIONES	17,283,356.85
ACCESORIOS	4,109,917.27

DERECHOS

DERECHOS POR EL USO, GOCE, APROVECHAMIENTO O EXPLOTACIÓN DE BIENES DE DOMINIO PÚBLICO	1,925,025.19
DERECHOS POR PRESTACIÓN DE SERVICIOS	36,598,461.36
ACCESORIOS	370,961.62
OTROS DERECHOS	19,667,180.48

PRODUCTOS DE TIPO CORRIENTE

PRODUCTOS DERIVADOS DEL USO Y APROVECHAMIENTO DE BIENES NO SUJETOS A RÉGIMEN DE DOMINIO PÚBLICO	2,615,677.59
OTROS PRODUCTOS QUE GENERAN INGRESOS CORRIENTES	530,746.10

APROVECHAMIENTOS DE TIPO CORRIENTE

MULTAS	5,677,501.13
OTROS APROVECHAMIENTOS	13,377,265.73

TOTAL INGRESOS DE GESTIÓN

189,754,329.33

PARTICIPACIONES, APORTACIONES, TRANSFERENCIAS, ASIGNACIONES, SUBSIDIOS Y OTRAS AYUDAS

PARTICIPACIONES Y APORTACIONES

PARTICIPACIONES	207,917,769.14
APORTACIONES	90,594,792.00
CONVENIOS	15,958,233.25

TRANSFERENCIAS, ASIGNACIONES, SUBSIDIOS Y OTRAS AYUDAS

SUBSIDIOS Y SUBVENCIONES	1,024,983.88
AYUDAS SOCIALES	2,001.00

TOTAL PARTICIPACIONES, APORTACIONES, TRANSFERENCIAS, ASIGNACIONES, SUBSIDIOS Y OTRAS AYUDAS

315,497,779.27

TOTAL INGRESOS

505,252,108.60

GASTOS Y OTRAS PÉRDIDAS

GASTOS DE FUNCIONAMIENTO

SERVICIOS PERSONALES

REMUNERACIONES AL PERSONAL DE CARÁCTER PERMANENTE	90,323,859.90
REMUNERACIONES AL PERSONAL DE CARÁCTER TRANSITORIO	22,550,330.76
REMUNERACIONES ADICIONALES Y ESPECIALES	35,933,753.01
SEGURIDAD SOCIAL	20,046,585.42
OTRAS PRESTACIONES SOCIALES Y ECONOMICAS	61,839,357.05

MATERIALES Y SUMINISTROS

MATERIALES DE ADMINISTRACION, EMISION DE DOCUMENTOS Y ARTICULOS OFICIALES	2,674,242.18
ALIMENTOS Y UTENSILIOS	621,068.63
MATERIAS PRIMAS Y MATERIALES DE PRODUCCION Y COMERCIALIZACION	4,574.87
MATERIALES Y ARTICULOS DE CONSTRUCCION Y DE REPARACION	2,348,868.67
PRODUCTOS QUIMICOS, FARMACEUTICOS Y DE LABORATORIO	208,675.19

"BAJO PROTESTA DE DECIR VERDAD DECLARAMOS QUE LOS ESTADOS FINANCIEROS Y SUS NOTAS, SON RAZONABLEMENTE CORRECTOS Y SON RESPONSABILIDAD DEL EMISOR"

Fecha: 10/10/2017 09:02:54 a.m.

Pág.: 1

280v



MUNICIPIO DE COLIMA, COL.
Sistema Integral de Contabilidad Gubernamental
ESTADO DE ACTIVIDADES
DEL 1 DE ENERO AL 30 DE SEPTIEMBRE DE 2017

Descripción de la Cuenta	Importe
COMBUSTIBLES, LUBRICANTES Y ADITIVOS	13,586,537.40
VESTUARIO, BLANCOS, PRENDAS DE PROTECCION Y ARTICULOS DEPORTIVOS	1,663,396.98
MATERIALES Y SUMINISTROS PARA SEGURIDAD	842,650.35
HERRAMIENTAS, REFACCIONES Y ACCESORIOS MENORES	1,268,949.28
<i>SERVICIOS GENERALES</i>	
SERVICIOS BÁSICOS	34,758,536.26
SERVICIOS DE ARRENDAMIENTO	524,168.30
SERVICIOS PROFESIONALES, CIENTÍFICOS Y TÉCNICOS Y OTROS SERVICIOS	3,982,789.59
SERVICIOS FINANCIEROS, BANCARIOS Y COMERCIALES	4,232,671.36
SERVICIOS DE INSTALACION, REPARACION, MANTENIMIENTO Y CONSERVACION	6,627,149.69
SERVICIOS DE COMUNICACION SOCIAL Y PUBLICIDAD	1,319,263.03
SERVICIOS DE TRASLADO Y VIATICOS	164,610.19
SERVICIOS OFICIALES	9,127,570.30
OTROS SERVICIOS GENERALES	8,882,919.73
TOTAL GASTOS DE FUNCIONAMIENTO	323,532,528.14
TRANSFERENCIAS, ASIGNACIONES, SUBSIDIOS Y OTRAS AYUDAS	
<i>TRANSFERENCIAS INTERNAS Y ASIGNACIONES AL SECTOR PÚBLICO</i>	
TRANSFERENCIAS INTERNAS AL SECTOR PÚBLICO	49,099,723.82
<i>AYUDAS SOCIALES</i>	
AYUDAS SOCIALES A PERSONAS	8,028,529.79
BECAS	7,147.92
AYUDAS SOCIALES A INSTITUCIONES	500,000.00
<i>PENSIONES Y JUBILACIONES</i>	
JUBILACIONES	53,908,373.30
TOTAL TRANSFERENCIAS, ASIGNACIONES, SUBSIDIOS Y OTRAS AYUDAS	111,543,774.83
INTERESES, COMISIONES Y OTROS GASTOS DE LA DEUDA PÚBLICA	
<i>INTERESES DE LA DEUDA PUBLICA</i>	
INTERESES DE LA DEUDA PÚBLICA INTERNA	463,962.69
TOTAL INTERESES, COMISIONES Y OTROS GASTOS DE LA DEUDA PÚBLICA	463,962.69
TOTAL GASTOS Y OTRAS PÉRDIDAS	435,540,265.66
RESULTADO DEL EJERCICIO (AHORRO/DESAHORRO)	69,711,842.94



281

MUNICIPIO DE COLIMA, COL.
Sistema Integral de Contabilidad Gubernamental
ESTADO DE FLUJOS DE EFECTIVO
DEL 1 DE ENERO AL 30 DE SEPTIEMBRE DE 2017

Descripción de la Cuenta	Total
FLUJOS DE EFECTIVO DE LAS ACTIVIDADES DE OPERACION	
<u>ORIGEN</u>	<u>505,252,108.60</u>
IMPUESTOS	108,991,510.13
DERECHOS	58,561,628.65
PRODUCTOS DE TIPO CORRIENTE	3,146,423.69
APROVECHAMIENTOS DE TIPO CORRIENTE	19,054,766.86
PARTICIPACIONES Y APORTACIONES	314,470,794.39
TRANSFERENCIAS, ASIGNACIONES, SUBSIDIOS Y OTRAS AYUDAS	1,026,984.88
<u>APLICACION</u>	<u>435,540,265.66</u>
SERVICIOS PERSONALES	230,693,886.14
MATERIALES Y SUMINISTROS	23,218,963.55
SERVICIOS GENERALES	69,619,678.45
TRANSFERENCIAS INTERNAS Y ASIGNACIONES AL SECTOR PÚBLICO	49,099,723.82
AYUDAS SOCIALES	8,535,677.71
PENSIONES Y JUBILACIONES	53,908,373.30
INTERESES DE LA DEUDA PUBLICA	463,962.69
FLUJOS NETOS DE EFECTIVO POR ACTIVIDADES DE OPERACION	<u>69,711,842.94</u>
<hr style="border-top: 1px dashed black;"/>	
FLUJOS DE EFECTIVO DE LAS ACTIVIDADES DE INVERSION	
<u>ORIGEN</u>	<u>10,758,676.73</u>
BIENES INMUEBLES, INFRAESTRUCTURA Y CONSTRUCCIONES EN PROCESO	6,879,273.63
BIENES MUEBLES	3,690,478.18
OTROS ORIGENES DE INVERSION	188,924.92
<u>APLICACION</u>	<u>38,067,530.24</u>
BIENES INMUEBLES, INFRAESTRUCTURA Y CONSTRUCCIONES EN PROCESO	21,672,362.45
BIENES MUEBLES	5,619,191.22
OTRAS APLICACIONES DE INVERSION	10,775,976.57
FLUJOS NETOS DE EFECTIVO POR ACTIVIDADES DE INVERSION	<u>-27,308,853.51</u>
<hr style="border-top: 1px dashed black;"/>	
FLUJOS DE EFECTIVO DE LAS ACTIVIDADES DE FINANCIAMIENTO	
<u>ORIGEN</u>	<u>422,394,938.03</u>
ENDEUDAMIENTO NETO	12,940,810.90
- INTERNO	12,940,810.90
- EXTERNO	0.00
OTROS ORIGENES DE FINANCIAMIENTO	409,454,127.13
<u>APLICACION</u>	<u>438,194,685.99</u>

BAJO PROTESTA DE DECIR VERDAD DECLARAMOS QUE LOS ESTADOS FINANCIEROS Y SUS NOTAS, SON RAZONABLEMENTE CORRECTOS Y SON RESPONSABILIDAD DEL EMISOR

Fecha: 10/10/2017 09:03:37 a.m.



281v

MUNICIPIO DE COLIMA, COL.
Sistema Integral de Contabilidad Gubernamental
ESTADO DE FLUJOS DE EFECTIVO
DEL 1 DE ENERO AL 30 DE SEPTIEMBRE DE 2017

Descripción de la Cuenta	Total
SERVICIOS DE LA DEUDA	14,409,164.46
- INTERNO	14,409,164.46
- EXTERNO	0.00
OTRAS APLICACIONES DE FINANCIAMIENTO	423,785,521.53
FLUJOS NETOS DE EFECTIVO POR ACTIVIDADES DE FINANCIAMIENTO	<u>-15,799,747.96</u>
<hr/>	
INCREMENTO/DISMINUCION NETA EN EL EFECTIVO Y EQUIVALENTES AL EFECTIVO	26,603,241.47
EFECTIVO Y EQUIVALENTES AL EFECTIVO AL INICIO DEL EJERCICIO	33,154,203.32
EFECTIVO Y EQUIVALENTES AL EFECTIVO AL FINAL DEL EJERCICIO	59,757,444.79



MUNICIPIO DE COLIMA, COL.
 Sistema Integral de Contabilidad Gubernamental
ESTADO ANALITICO DE LA DEUDA Y OTROS PASIVOS
 DEL 01 DE ENERO AL 30 DE SEPTIEMBRE DE 2017

	Moneda de Contratación	Institución o País Acreedor	Saldo Inicial del Periodo	Saldo Final del Periodo
Corto Plazo				
Deuda Interna				
<i>Instituciones de Crédito</i>				
Crédito Banobras 30089	Pesos	México	815,314.85	408,005.96
Crédito Banobras 12990/PO0217001	Pesos	México	341,390.64	991,177.92
<i>Títulos y Valores</i>				
<i>Arrendamientos Financieros</i>				
Deuda Externa				
<i>Organismos Financieros Internacionales</i>				
<i>Deuda Bilateral</i>				
<i>Títulos y Valores</i>				
<i>Arrendamientos Financieros</i>				
Subtotal Corto Plazo			1,156,705.49	1,399,183.88
Largo Plazo				
Deuda Interna				
<i>Instituciones de Crédito</i>				
Crédito Banobras 30089	Pesos	México	3,743,132.57	3,743,132.57
Crédito Banobras 12990/PO0217001	Pesos	México	910,374.96	2,312,748.43
<i>Títulos y Valores</i>				
<i>Arrendamientos Financieros</i>				
Deuda Externa				
<i>Organismos Financieros Internacionales</i>				
<i>Deuda Bilateral</i>				
<i>Títulos y Valores</i>				
<i>Arrendamientos Financieros</i>				
Subtotal Largo Plazo			4,653,507.53	6,055,881.00
Otros Pasivos			125,510,598.16	126,307,604.64
Total Deuda y Otros Pasivos			131,320,811.18	133,762,669.52

NOTA AL ESTADO DE SITUACIÓN FINANCIERA

Activo

1. Recurso recaudado al 30 de septiembre* por concepto de Recursos Propios y Recursos Federales.

RECURSOS	ago-17	sep-17
PROPIO	178,646,769.18	189,755,140.72
EFDERAL FONDO III	19,422,360.94	21,850,083.00
EFDERAL FONDO IV	61,106,408.00	68,744,709.00
RECURSOS ESTATALES	185,788,146.78	207,916,957.75
PROGRAMAS FEDERALES	15,894,629.38	15,958,233.25
TRANSFERENCIAS, ASIGNACIONES, SUBSIDIOS Y OTRAS AYUDAS	1,026,984.88	1,026,984.88
TOTAL	461,885,299.16	505,252,108.60

*Saldos acumulados

2. "Deudores diversos por cobrar a corto plazo" Incremento del saldo por falta del ingreso del FISN correspondiente al mes de septiembre.

Pasivo

1. Saldos pendiente con proveedores por concepto de Recursos Propios y Federales:

PROVEEDORES	MONTO
Recurso Propio	7,891,324.42
Recurso Federal	4,032,101.39
Total	11,923,425.81



**UNIDOS
POR COLIMA**
H. AYUNTAMIENTO DE COLIMA 2015 - 2018



INFORMACION PRESUPUESTAL





MUNICIPIO DE COLIMA, COL.
Sistema Integral de Contabilidad Gubernamental
ESTADO ANALITICO DE INGRESOS
DEL 1 DE ENERO AL 30 DE SEPTIEMBRE DE 2017

Análisis por: Clasificación por Rubro de Ingresos

Clave Presupuestaria	Descripción	Est Ene-Sep	AyR Ene-Sep	PrM Ene-Sep	Dev Ene-Sep	Rec Ene-Sep	Dif Ene-Sep
Rubro-Tipo-Clase							
1 0 0	IMPUESTOS	103,115,674.72	0.00	103,115,674.72	108,991,510.13	108,991,510.13	5,875,835.41
1 1 0	IMPUESTO SOBRE LOS INGRESOS	680,308.56	0.00	680,308.56	419,333.00	419,333.00	-260,975.56
1 1 1	IMPUESTO SOBRE ESPECTÁCULOS Y OTRAS DIVERSIONES PUBLICAS	680,308.56	0.00	680,308.56	419,333.00	419,333.00	-260,975.56
1 2 0	IMPUESTOS SOBRE EL PATRIMONIO	82,457,164.21	0.00	82,457,164.21	87,178,903.01	87,178,903.01	4,721,738.80
1 2 1	IMPUESTO PREDIAL	82,457,164.21	0.00	82,457,164.21	87,178,903.01	87,178,903.01	4,721,738.80
1 3 0	IMPUESTO SOBRE LA PRODUCCIÓN, EL CONSUMO Y TRANSACCIONES	17,318,284.00	0.00	17,318,284.00	17,283,356.85	17,283,356.85	-34,927.15
1 3 1	IMPUESTO SOBRE TRANSMISIONES PATRIMONIALES	17,318,284.00	0.00	17,318,284.00	17,283,356.85	17,283,356.85	-34,927.15
1 7 0	ACCESORIOS	2,659,917.95	0.00	2,659,917.95	4,109,917.27	4,109,917.27	1,449,999.32
1 7 1	ACCESORIOS DE IMPUESTO PREDIAL	2,514,241.99	0.00	2,514,241.99	4,024,900.18	4,024,900.18	1,510,658.19
1 7 3	ACCESORIOS DEL IMP. SOBRE TRANSM. PATRIMONIAL	145,675.96	0.00	145,675.96	85,017.09	85,017.09	-60,658.87
4 0 0	DERECHOS	56,705,349.79	0.00	56,705,349.79	58,561,628.65	58,561,628.65	1,856,278.86
4 1 0	DERECHOS POR EL USO, GOCE, APROVECHAMIENTO O EXPLOTACIÓN DE BIENES DE DOMINIO PÚBLICO	2,018,982.31	0.00	2,018,982.31	1,925,025.19	1,925,025.19	-93,957.12
4 1 1	USO DE VÍAS Y ÁREAS PÚBLICAS	2,018,982.31	0.00	2,018,982.31	1,925,025.19	1,925,025.19	-93,957.12
4 3 0	DERECHOS POR PRESTACIÓN DE SERVICIOS	33,993,842.31	0.00	33,993,842.31	36,598,461.36	36,598,461.36	2,604,619.05
4 3 1	SERVICIOS MÉDICOS	13,677.36	0.00	13,677.36	12,070.53	12,070.53	-1,606.83
4 3 2	ALUMBRADO PÚBLICO	26,243,589.44	0.00	26,243,589.44	28,450,398.89	28,450,398.89	2,206,809.45
4 3 3	ASEO PÚBLICO	5,414,763.29	0.00	5,414,763.29	5,752,226.03	5,752,226.03	337,462.74
4 3 4	CEMENTERIOS	2,321,812.22	0.00	2,321,812.22	2,383,765.91	2,383,765.91	61,953.69
4 4 0	OTROS DERECHOS	20,323,871.10	0.00	20,323,871.10	19,667,180.48	19,667,180.48	-656,690.62
4 4 1	LICENCIAS, PERMISOS, AUTORIZACIONES Y REFRENDOS	4,826,226.77	0.00	4,826,226.77	3,993,817.72	3,993,817.72	-832,409.05
4 4 2	ANUNCIOS Y PUBLICIDAD	294,946.52	0.00	294,946.52	305,211.31	305,211.31	10,264.79
4 4 3	BEBIDAS ALCOHOLICAS	8,830,272.08	0.00	8,830,272.08	9,374,685.50	9,374,685.50	544,413.42
4 4 4	LICENCIAS Y PERMISOS	218,008.88	0.00	218,008.88	272,960.61	272,960.61	54,951.73
4 4 5	REGISTROS, CERTIFICACIONES Y LEGALIZACIONES	853,823.09	0.00	853,823.09	746,176.40	746,176.40	-107,646.69
4 4 6	CATASTRO	2,950,644.66	0.00	2,950,644.66	2,786,673.73	2,786,673.73	-163,970.93
4 4 7	ECOLOGÍA	332,100.46	0.00	332,100.46	250,943.76	250,943.76	-81,156.70
4 4 8	DIVERSAS CERTIFICACIONES	2,017,848.64	0.00	2,017,848.64	1,936,711.45	1,936,711.45	-81,137.19
4 5 0	ACCESORIOS	368,654.07	0.00	368,654.07	370,961.62	370,961.62	2,307.55
4 5 2	RECARGOS	368,654.07	0.00	368,654.07	370,357.70	370,357.70	1,703.63
4 5 3	GASTOS DE EJECUCIÓN	0.00	0.00	0.00	603.92	603.92	603.92
5 0 0	PRODUCTOS DE TIPO CORRIENTE	18,479,097.81	0.00	18,479,097.81	3,146,423.69	3,146,423.69	-15,332,674.12
5 1 0	PRODUCTOS DE TIPO CORRIENTE	18,479,097.81	0.00	18,479,097.81	3,146,423.69	3,146,423.69	-15,332,674.12
5 1 1	PRODUCTOS DERIVADOS DEL USO Y APROVECHAMIENTO DE BIENES NO SUJETOS A RÉGIMEN DE DOMINIO PÚBLICO	17,986,280.63	0.00	17,986,280.63	2,615,677.59	2,615,677.59	-15,370,603.04
5 1 3	OTROS PRODUCTOS QUE GENERAN INGRESOS CORRIENTES	492,817.18	0.00	492,817.18	530,746.10	530,746.10	37,928.92
6 0 0	APROVECHAMIENTOS DE TIPO CORRIENTE	17,476,400.74	0.00	17,476,400.74	19,054,766.86	19,054,766.86	1,578,366.12



285v

MUNICIPIO DE COLIMA, COL.
Sistema Integral de Contabilidad Gubernamental
ESTADO ANALITICO DE INGRESOS
DEL 1 DE ENERO AL 30 DE SEPTIEMBRE DE 2017

Análisis por: Clasificación por Rubro de Ingresos

Clave Presupuestaria	Descripción	Est Ene-Sep	AyR Ene-Sep	PrM Ene-Sep	Dev Ene-Sep	Rec Ene-Sep	Dif Ene-Sep
Rubro-Tipo-Clase							
6 1 0	APROVECHAMIENTOS DE TIPO CORRIENTE	17,476,400.74	0.00	17,476,400.74	19,054,766.86	19,054,766.86	1,578,366.12
6 1 2	MULTAS	14,198,461.03	0.00	14,198,461.03	5,677,501.13	5,677,501.13	-8,520,959.90
6 1 3	INDEMNIZACIONES	12,016.58	0.00	12,016.58	0.00	0.00	-12,016.58
6 1 9	OTROS APROVECHAMIENTOS	3,265,923.13	0.00	3,265,923.13	13,377,265.73	13,377,265.73	10,111,342.60
8 0 0	PARTICIPACIONES Y APORTACIONES.	280,594,955.07	0.00	280,594,955.07	314,470,794.39	314,470,794.39	33,875,839.32
8 1 0	PARTICIPACIONES	189,926,515.44	0.00	189,926,515.44	207,917,769.14	207,917,769.14	17,991,253.70
8 1 1	FONDO GENERAL DE PARTICIPACIONES	117,093,840.75	0.00	117,093,840.75	124,889,061.91	124,889,061.91	7,795,221.16
8 1 2	FONDO DE FOMENTO MUNICIPAL	48,348,094.50	0.00	48,348,094.50	44,896,831.67	44,896,831.67	-3,451,262.83
8 1 3	TENENCIA	0.00	0.00	0.00	811.39	811.39	811.39
8 1 4	ISAN	1,829,706.75	0.00	1,829,706.75	2,599,902.22	2,599,902.22	770,195.47
8 1 5	IEPS	2,125,629.00	0.00	2,125,629.00	1,771,675.84	1,771,675.84	-353,953.16
8 1 6	FONDO DE FISCALIZACIÓN	5,353,183.53	0.00	5,353,183.53	4,737,848.99	4,737,848.99	-615,334.54
8 1 7	IEPS GASOLINA Y DIESEL	4,343,594.22	0.00	4,343,594.22	5,294,432.12	5,294,432.12	950,837.90
8 1 8	0.136 % DE LA RFP	10,832,466.69	-2,407,214.82	8,425,251.87	0.00	0.00	-10,832,466.69
8 1 10	ART. 3-B LEY DE COORDINACION FISCAL	0.00	2,407,214.82	2,407,214.82	23,727,205.00	23,727,205.00	23,727,205.00
8 2 0	APORTACIONES	90,668,439.63	0.00	90,668,439.63	90,594,792.00	90,594,792.00	-73,647.63
8 2 1	FONDO DE APORTACIÓN PARA LA INFRAESTRUCTURA SOCIAL	22,367,127.60	0.00	22,367,127.60	21,850,083.00	21,850,083.00	-517,044.60
8 2 2	FONDO DE APORTACIÓN PARA EL FORTALECIMIENTO DE LOS MUNICIPIOS	68,301,312.03	0.00	68,301,312.03	68,744,709.00	68,744,709.00	443,396.97
8 3 0	CONVENIOS	0.00	0.00	0.00	15,958,233.25	15,958,233.25	15,958,233.25
8 3 1	MULTAS FEDERALES NO FISCALES	0.00	0.00	0.00	160,496.30	160,496.30	160,496.30
8 3 2	ACCESORIOS DE MULTAS FEDERALES NO FISCALES	0.00	0.00	0.00	8,391.37	8,391.37	8,391.37
8 3 6	CONVENIOS DE PROGRAMAS FEDERALES	0.00	0.00	0.00	15,789,345.58	15,789,345.58	15,789,345.58
9 0 0	TRANSFERENCIAS, ASIGNACIONES, SUBSIDIOS Y OTRAS AYUDAS	0.00	0.00	0.00	1,026,984.88	1,026,984.88	1,026,984.88
9 3 0	SUBSIDIOS Y SUBVENCIONES	0.00	0.00	0.00	1,024,983.88	1,024,983.88	1,024,983.88
9 4 0	AYUDAS SOCIALES	0.00	0.00	0.00	2,001.00	2,001.00	2,001.00
TOTAL:		476,371,478.13	0.00	476,371,478.13	505,252,108.60	505,252,108.60	28,880,630.47

Ingresos excedentes:

28,880,630.47



286

MUNICIPIO DE COLIMA, COL.
Sistema Integral de Contabilidad Gubernamental
ESTADO ANALITICO DE INGRESOS
DEL 1 DE ENERO AL 30 DE SEPTIEMBRE DE 2017

Análisis por: Fuente y Origen de Ingresos

Clave Presupuestaria Descripción
 FF-OR-RF

	Est Ene-Sep	AyR Ene-Sep	PrM Ene-Sep	Dev Ene-Sep	Rec Ene-Sep	Dif Ene-Sep
01 RECURSOS FISCALES	195,776,523.06	0.00	195,776,523.06	189,755,140.72	189,755,140.72	-6,021,382.34
01 RECURSOS FISCALES Y PARTICIPACIONES	195,776,523.06	0.00	195,776,523.06	189,755,140.72	189,755,140.72	-6,021,382.34
01 RECURSOS FISCALES	195,776,523.06	0.00	195,776,523.06	189,755,140.72	189,755,140.72	-6,021,382.34
05 RECURSOS FEDERALES	90,668,439.63	0.00	90,668,439.63	106,553,025.25	106,553,025.25	15,884,585.62
01 APORTACIONES	90,668,439.63	0.00	90,668,439.63	106,553,025.25	106,553,025.25	15,884,585.62
01 FONDO PARA LA INFRAESTRUCTURA MUNICIPAL FIII	22,367,127.60	0.00	22,367,127.60	21,850,083.00	21,850,083.00	-517,044.60
02 FONDO PARA EL FORTALECIMIENTO MUNICIPAL FIV	68,301,312.03	0.00	68,301,312.03	68,744,709.00	68,744,709.00	443,396.97
03 CONVENIOS	0.00	0.00	0.00	15,958,233.25	15,958,233.25	15,958,233.25
06 RECURSOS ESTATALES	189,926,515.44	0.00	189,926,515.44	207,916,957.75	207,916,957.75	17,990,442.31
01 ESTATALES	189,926,515.44	0.00	189,926,515.44	207,916,957.75	207,916,957.75	17,990,442.31
01 PARTICIPACIONES	189,926,515.44	0.00	189,926,515.44	207,916,957.75	207,916,957.75	17,990,442.31
07 OTROS RECURSOS	0.00	0.00	0.00	1,026,984.88	1,026,984.88	1,026,984.88
01 OTROS RECURSOS	0.00	0.00	0.00	1,026,984.88	1,026,984.88	1,026,984.88
01 APORTACIONES TERCERAS PERSONAS	0.00	0.00	0.00	1,026,984.88	1,026,984.88	1,026,984.88
TOTAL:	476,371,478.13	0.00	476,371,478.13	505,252,108.60	505,252,108.60	28,880,630.47

Ingresos excedentes:

28,880,630.47



MUNICIPIO DE COLIMA, COL.

Sistema Integral de Contabilidad Gubernamental

ESTADO ANALITICO DEL EJERCICIO DEL PRESUPUESTO DE EGRESOS DEL 1 DE ENERO AL 30 DE SEPTIEMBRE DE 2017

287

Análisis por: Estructura Administrativa

Clave Presupuestaria UP-UR	Descripción	Apr Ene-Sep	AyR Ene-Sep	PrM Ene-Sep	Dev Ene-Sep	Pag Ene-Sep	SEje Ene-Sep
01	REGIDORES	14,082,157.44	-32,707.82	14,049,449.62	13,670,557.51	13,648,245.87	378,892.11
01	REGIDORES	14,082,157.44	-32,707.82	14,049,449.62	13,670,557.51	13,648,245.87	378,892.11
02	PRESIDENCIA MUNICIPAL	17,135,985.22	966,499.99	18,102,485.21	16,162,075.96	14,590,699.22	1,940,409.25
01	DESPACHO DE LA PRESIDENCIA MUNICIPAL	3,324,075.72	-115,849.05	3,208,226.67	2,907,985.23	2,871,721.33	300,241.44
02	DIRECCION DE COMUNICACION SOCIAL	4,693,894.26	621,572.39	5,315,466.65	3,859,113.33	2,810,558.56	1,456,353.32
03	DIRECCION DE ATENCION Y PARTICIPACION CIUDADANA	9,118,015.24	460,776.65	9,578,791.89	9,394,977.40	8,908,419.33	183,814.49
03	SECRETARIA DEL AYUNTAMIENTO	9,344,439.53	-69,056.72	9,275,382.81	8,548,002.40	8,401,203.25	727,380.41
01	SECRETARIA DEL AYUTAMIENTO	3,439,950.87	67,750.40	3,507,701.27	3,145,400.85	3,069,815.20	362,300.42
02	DIRECCION DEL REGISTRO CIVIL	5,904,488.66	-136,807.12	5,767,681.54	5,402,601.55	5,331,388.05	365,079.99
04	OFICIALIA MAYOR	60,589,584.68	-775,801.99	59,813,782.69	52,271,869.32	46,201,728.06	7,541,913.37
01	OFICIALIA MAYOR	35,374,654.67	-6,504,420.63	28,870,234.04	24,894,485.87	24,637,955.61	3,975,748.17
02	DIRECCION DE SISTEMAS	5,033,144.75	310,844.35	5,343,989.10	4,865,630.62	4,325,002.76	478,358.48
03	DIRECCION DE RECURSOS HUMANOS	5,525,302.59	5,081,269.74	10,606,572.33	10,171,521.15	5,656,884.69	435,051.18
04	DIRECCION DE RECURSOS MATERIALES Y CONTROL PATRIMONIAL	4,112,397.54	903,337.74	5,015,735.28	3,927,547.21	3,814,196.37	1,088,188.07
05	DIRECCION DE SERVICIOS GENERALES	5,843,519.16	4,352.81	5,847,871.97	5,167,974.33	4,762,940.90	679,897.64
06	DIRECCION DE TALLER MECANICO	4,700,565.97	-571,186.00	4,129,379.97	3,244,710.14	3,004,747.73	884,669.83
05	TESORERIA MUNICIPAL	18,333,800.96	-159,529.25	18,174,271.71	25,338,266.76	25,201,269.80	-7,163,995.05
01	TESORERIA	1,083,259.31	-40,511.81	1,042,747.50	976,582.54	969,742.49	66,164.96
02	DIRECCION DE INGRESOS	3,684,911.91	-37,685.59	3,647,226.32	5,322,006.25	5,237,877.05	-1,674,779.93
03	DIRECCION DE EGRESOS Y CONTABILIDAD	8,728,095.48	-21,860.77	8,706,234.71	14,123,551.29	14,106,986.43	-5,417,316.58
04	DIRECCION DE INSPECCION Y LICENCIAS	4,837,534.26	-59,471.08	4,778,063.18	4,916,126.68	4,886,663.83	-138,063.50
06	ASUNTOS JURIDICOS	2,754,174.73	-136,544.56	2,617,630.17	2,856,736.61	2,838,049.82	-239,106.44
01	DIRECCION GENERAL DE ASUNTOS JURIDICOS	2,754,174.73	-136,544.56	2,617,630.17	2,856,736.61	2,838,049.82	-239,106.44
07	SERVICIOS PUBLICOS	105,126,290.16	6,479,503.47	111,605,793.63	118,681,545.68	116,158,525.92	-7,075,752.05
01	DIRECCION GENERAL DE SERVICIOS PUBLICOS	4,300,717.74	3,963.09	4,304,680.83	5,586,332.84	5,408,388.66	-1,281,652.01
02	DIRECCION DE LIMPIA Y SANIDAD	38,386,159.72	-1,296,521.71	37,089,638.01	36,427,234.40	34,764,306.00	662,403.61
03	DIRECCION DE PARQUES Y JARDINES	36,641,332.30	809,841.95	37,451,174.25	35,085,925.04	34,590,666.67	2,365,249.21
04	DIRECCION DE ALUMBRADO PUBLICO	25,798,080.40	6,962,220.14	32,760,300.54	41,582,053.40	41,395,164.59	-8,821,752.86
08	DESARROLLO SUSTENTABLE	40,565,368.97	42,498,682.94	83,064,051.91	36,598,064.81	35,858,792.14	46,465,987.10
01	DIRECCION GENERAL DE DESARROLLO SUSTENTABLE	2,006,529.99	1,136,346.56	3,142,876.55	2,837,842.53	2,823,443.90	305,034.02
02	DIRECCION DE DESARROLLO URBANO	5,082,643.89	-35,343.44	5,047,300.45	4,786,853.61	4,742,849.51	260,446.84
03	DIRECCION DE ECOLOGIA	2,001,998.16	-27,622.38	1,974,375.78	1,890,203.29	1,877,017.37	84,172.49
04	DIRECCION DE CONSTRUCCION	18,340,612.79	40,716,057.90	59,056,670.69	15,181,633.74	15,018,499.22	43,875,036.95
05	DIRECCION DE MANTENIMIENTO	13,133,584.14	709,244.30	13,842,828.44	11,901,531.64	11,396,982.14	1,941,296.80
09	CONTRALORIA MUNICIPAL	1,789,159.80	-37,937.89	1,751,221.91	1,794,656.10	1,790,050.60	-43,434.19
01	CONTRALORIA MUNICIPAL	1,789,159.80	-37,937.89	1,751,221.91	1,794,656.10	1,790,050.60	-43,434.19
10	DIRECCION GENERAL DE TRÁNSITO MUNICIPAL Y SEGURIDAD	26,688,519.65	10,562.03	26,699,081.68	26,344,645.80	25,325,887.54	354,435.88



289v

MUNICIPIO DE COLIMA, COL.
Sistema Integral de Contabilidad Gubernamental
ESTADO ANALITICO DEL EJERCICIO DEL PRESUPUESTO DE EGRESOS
DEL 1 DE ENERO AL 30 DE SEPTIEMBRE DE 2017

Análisis por: Estructura Administrativa

Clave Presupuestaria Descripción
UP-UR

	Apr Ene-Sep	AyR Ene-Sep	PrM Ene-Sep	Dev Ene-Sep	Pag Ene-Sep	SEje Ene-Sep
CIUDADANA						
01 DIRECCIÓN GENERAL DE TRÁNSITO MUNICIPAL Y SEGURIDAD CIUDADANA	26,688,519.65	10,562.03	26,699,081.68	26,344,645.80	25,325,887.54	354,435.88
11 DESARROLLO HUMANO	43,951,277.87	6,908,750.00	50,860,027.87	45,114,995.06	43,991,786.77	5,745,032.81
01 DIRECCION GENERAL DE DESARROLLO HUMANO	1,037,580.40	-17,298.25	1,020,282.15	794,284.99	792,036.00	225,997.16
02 DIRECCION DE DESARROLLO ECONOMICO	2,314,608.13	3,444,914.13	5,759,522.26	4,261,038.39	4,159,193.43	1,498,483.87
03 DIRECCION DE DESARROLLO RURAL	3,322,052.55	-64,551.52	3,257,501.03	3,174,842.24	3,138,216.71	82,658.79
04 DIRECCION DE DESARROLLO SOCIAL	9,932,333.22	-532,571.07	9,399,762.15	8,286,284.94	7,828,779.19	1,113,477.21
05 DIRECCION GENERAL ADJUNTA DE CULTURA Y EDUCACION	13,382,890.09	4,074,331.69	17,457,221.78	16,412,541.09	16,147,539.34	1,044,680.69
06 DIRECCION GENERAL ADJUNTA DE DEPORTES	8,894,768.46	88,685.30	8,983,453.76	7,815,051.20	7,577,755.67	1,168,402.56
07 DIRECCION DE ABASTO Y COMERCIALIZACION	5,067,045.02	-84,760.28	4,982,284.74	4,370,952.21	4,348,266.43	611,332.53
12 PLANEACION	2,945,675.94	411,293.64	3,356,969.58	2,817,641.01	2,802,325.87	539,328.57
01 DIRECCION GENERAL DE PLANEACION	2,945,675.94	411,293.64	3,356,969.58	2,817,641.01	2,802,325.87	539,328.57
13 CATASTRO	3,601,026.17	-28,359.44	3,572,666.73	6,015,252.34	3,177,650.32	-2,442,585.61
01 DIRECCION GENERAL DE CATASTRO	3,601,026.17	-28,359.44	3,572,666.73	6,015,252.34	3,177,650.32	-2,442,585.61
14 JUBILADOS Y PENSIONADOS	50,409,118.06	1,762,670.70	52,171,788.76	55,117,061.78	54,999,472.13	-2,945,273.02
01 JUBILADOS Y PENSIONADOS	50,409,118.06	1,762,670.70	52,171,788.76	55,117,061.78	54,999,472.13	-2,945,273.02
15 ORGANISMOS AUTONOMOS	40,817,007.45	1,696,787.08	42,513,794.53	49,499,723.82	48,164,754.53	-6,985,929.29
01 OPDS	40,817,007.45	1,696,787.08	42,513,794.53	49,499,723.82	48,164,754.53	-6,985,929.29
16 OFICINA DE RESILIENCIA	0.00	0.00	0.00	330,592.50	297,451.57	-330,592.50
01 DIRECCION GENERAL DE RESILIENCIA	0.00	0.00	0.00	330,592.50	297,451.57	-330,592.50
TOTAL:	438,133,586.63	59,494,812.18	497,628,398.81	461,161,687.46	443,447,893.41	36,466,711.35



MUNICIPIO DE COLIMA, COL.

228

Sistema Integral de Contabilidad Gubernamental

ESTADO ANALITICO DEL EJERCICIO DEL PRESUPUESTO DE EGRESOS DEL 1 DE ENERO AL 30 DE SEPTIEMBRE DE 2017

Análisis por: Objeto del Gasto

Clave Presupuestaria Cap-Con-PGen-PEsp	Descripción	Apr Ene-Sep	AyR Ene-Sep	PrM Ene-Sep	Dev Ene-Sep	Pag Ene-Sep	SEje Ene-Sep
1 0 0 0	SERVICIOS PERSONALES	236,782,644.56	-4,449,779.29	232,332,865.27	230,693,886.14	229,842,561.04	1,638,979.13
1 1 0 0	REMUNERACIONES AL PERSONAL DE CARACTER PERMANENTE	91,065,746.29	0.00	91,065,746.29	90,263,713.00	90,222,652.40	802,033.29
1 1 1 0	DIETAS	4,109,345.82	0.00	4,109,345.82	4,142,785.86	4,142,785.86	-33,440.04
1 1 1 1	DIETA A REGIDORES, SÍNDICO Y PRESIDENTE MUNICIPAL	4,109,345.82	0.00	4,109,345.82	4,142,785.86	4,142,785.86	-33,440.04
1 1 3 0	SUELDOS BASE AL PERSONAL PERMANENTE	86,956,400.47	0.00	86,956,400.47	86,120,927.14	86,079,866.54	835,473.33
1 1 3 1	SUELDO	77,353,665.07	0.00	77,353,665.07	76,725,920.02	76,684,859.42	627,745.05
1 1 3 3	QUINQUENIOS	9,602,735.40	0.00	9,602,735.40	9,395,007.12	9,395,007.12	207,728.28
1 2 0 0	REMUNERACIONES AL PERSONAL DE CARÁCTER TRANSITORIO	4,959,541.35	0.00	4,959,541.35	22,550,330.76	22,520,815.76	-17,590,789.41
1 2 1 0	HONORARIOS ASIMILABLES A SALARIOS	2,041,510.50	0.00	2,041,510.50	1,876,331.50	1,846,816.50	165,179.00
1 2 2 0	SUELDOS BASE AL PERSONAL EVENTUAL	2,918,030.85	0.00	2,918,030.85	20,667,999.26	20,667,999.26	-17,749,968.41
1 2 2 1	PERSONAL SUPERNUMERARIOS	2,918,030.85	0.00	2,918,030.85	20,667,999.26	20,667,999.26	-17,749,968.41
1 2 3 0	RETRIBUCIONES POR SERVICIOS DE CARÁCTER SOCIAL	0.00	0.00	0.00	6,000.00	6,000.00	-6,000.00
1 3 0 0	REMUNERACIONES ADICIONALES Y ESPECIALES	35,999,604.75	-913,802.46	35,085,802.29	35,993,899.91	35,969,835.15	-908,097.62
1 3 2 0	PRIMAS DE VACACIONES, DOMINICAL Y GRATIFICACIÓN DE FIN DE AÑO	7,380,400.79	-913,802.46	6,466,598.33	4,802,408.25	4,802,408.25	1,664,190.08
1 3 2 1	PRIMA VACACIONAL	3,434,031.35	0.00	3,434,031.35	3,146,317.56	3,146,317.56	287,713.79
1 3 2 2	PRIMA DOMINICAL	45,243.99	0.00	45,243.99	11,174.85	11,174.85	34,069.14
1 3 2 3	PRIMA DE RIESGO	1,983,006.54	0.00	1,983,006.54	1,554,401.58	1,554,401.58	428,604.96
1 3 2 5	AGUINALDO	1,918,118.91	-913,802.46	1,004,316.45	90,514.26	90,514.26	913,802.19
1 3 3 0	HORAS EXTRAORDINARIAS	2,181,315.06	0.00	2,181,315.06	2,852,229.68	2,852,229.68	-670,914.62
1 3 3 1	HORAS EXTRAORDINARIAS	2,181,315.06	0.00	2,181,315.06	2,852,229.68	2,852,229.68	-670,914.62
1 3 4 0	COMPENSACIONES	26,437,888.90	0.00	26,437,888.90	28,339,261.98	28,315,197.22	-1,901,373.08
1 3 4 1	COMPENSACIONES	26,437,888.90	0.00	26,437,888.90	28,279,115.08	28,267,087.70	-1,841,226.18
1 3 4 4	COMPENSACION PARA DESARROLLO Y SUPERACION	0.00	0.00	0.00	60,146.90	48,109.52	-60,146.90
1 4 0 0	SEGURIDAD SOCIAL	27,369,484.07	-4,255,376.26	23,114,107.81	20,046,585.42	20,046,380.72	3,067,522.39
1 4 1 0	APORTACIONES DE SEGURIDAD SOCIAL	20,205,483.26	-2,800,979.10	17,404,504.16	15,383,902.05	15,383,697.35	2,020,602.11
1 4 1 1	CUOTAS AL IMSS	15,079,899.15	-2,800,979.10	12,278,920.05	11,349,837.81	11,349,837.81	929,082.24
1 4 1 2	PREVISIÓN SOCIAL MÚLTIPLE	5,125,584.11	0.00	5,125,584.11	4,034,064.24	4,033,859.54	1,091,519.87
1 4 3 0	APORTACIONES AL SISTEMA PARA EL RETIRO	7,164,000.81	-1,454,397.16	5,709,603.65	4,662,683.37	4,662,683.37	1,046,920.28
1 4 3 1	RCV	7,164,000.81	-1,454,397.16	5,709,603.65	4,662,683.37	4,662,683.37	1,046,920.28
1 5 0 0	OTRAS PRESTACIONES SOCIALES Y ECONOMICAS	77,388,268.10	719,399.43	78,107,667.53	61,839,357.05	61,082,877.01	16,268,310.48
1 5 1 0	CUOTAS PARA EL FONDO DE AHORRO Y FONDO DE TRABAJO	5,753,575.37	0.00	5,753,575.37	3,334,681.02	2,643,256.38	2,418,894.35
1 5 1 1	FONDO DE AHORRO	3,433,614.32	0.00	3,433,614.32	2,196,997.76	1,971,256.38	1,236,616.56
1 5 1 2	FONDO DE PENSIONES	1,455,961.05	0.00	1,455,961.05	465,683.26	0.00	990,277.79



MUNICIPIO DE COLIMA, COL.

Sistema Integral de Contabilidad Gubernamental

ESTADO ANALITICO DEL EJERCICIO DEL PRESUPUESTO DE EGRESOS DEL 1 DE ENERO AL 30 DE SEPTIEMBRE DE 2017

288v

Análisis por: Objeto del Gasto

Clave Presupuestaria Cap-Con-PGen-PEsp	Descripción	Apr Ene-Sep	AyR Ene-Sep	PrM Ene-Sep	Dev Ene-Sep	Pag Ene-Sep	SEje Ene-Sep
1 5 1 3	FONDO DE AHORRO SERVIDORES ELECTOS	864,000.00	0.00	864,000.00	672,000.00	672,000.00	192,000.00
1 5 4 0	PRESTACIONES CONTRACTUALES	71,634,692.73	719,399.43	72,354,092.16	58,504,676.03	58,439,620.63	13,849,416.13
1 5 4 3	APOYO PARA ADQUISICIÓN DE LENTES	72,141.20	0.00	72,141.20	9,657.15	9,657.15	62,484.05
1 5 4 8	APOYO REGISTRO CIVIL	24,291.80	0.00	24,291.80	7,178.89	7,178.89	17,112.91
1 5 4 9	AYUDA DE TRANSPORTE	4,388,118.84	0.00	4,388,118.84	4,181,023.98	4,181,023.98	207,094.86
1 5 4 10	AYUDA PARA RENTA	7,789,810.44	0.00	7,789,810.44	6,697,381.62	6,697,041.92	1,092,428.82
1 5 4 12	AYUDA PARA REPARACION DE MOTOCICLETAS	86,595.84	0.00	86,595.84	78,248.00	78,248.00	8,347.84
1 5 4 14	AYUDA PARA UNIFORME	64,056.24	0.00	64,056.24	48,360.48	48,360.48	15,695.76
1 5 4 15	AYUDA ADQUISICION DE PROTESIS	33,882.36	0.00	33,882.36	0.00	0.00	33,882.36
1 5 4 17	BECAS	1,091,048.89	-260,898.55	830,150.34	1,174,252.39	1,174,252.39	-344,102.05
1 5 4 18	BONO ADICIONAL DE DESPENSA	15,316,786.41	0.00	15,316,786.41	12,067,491.53	12,066,879.43	3,249,294.88
1 5 4 20	BONO DE ANTIGÜEDAD	1,712,342.00	-856,171.22	856,170.78	0.00	0.00	856,170.78
1 5 4 24	BONO DE ASISTENCIA PERFECTA	3,830,671.80	0.00	3,830,671.80	3,705,579.59	3,705,579.59	125,092.21
1 5 4 27	BONO DE JUBILACIÓN Y RETIRO	0.00	1,762,670.70	1,762,670.70	1,208,688.48	1,208,688.48	553,982.22
1 5 4 29	BONO DE LA SECRETARIA	28,710.00	0.00	28,710.00	26,059.77	26,059.77	2,650.23
1 5 4 31	BONO DEL BURÓCRATA	0.00	0.00	0.00	22,891.94	22,891.94	-22,891.94
1 5 4 32	BONO DIA DE LA MADRE	701,597.00	0.00	701,597.00	586,215.00	586,215.00	115,382.00
1 5 4 33	BONO DIA DE LA TRABAJADORA SOCIAL	3,556.08	0.00	3,556.08	5,926.80	5,926.80	-2,370.72
1 5 4 34	BONO DIA DEL BIBLIOTECARIO	6,592.68	0.00	6,592.68	5,531.68	5,531.68	1,061.00
1 5 4 35	BONO DIA DEL PADRE	337,575.48	0.00	337,575.48	303,163.24	303,163.24	34,412.24
1 5 4 36	BONO ECONÓMICO PARA LA FERIA	352,000.00	0.00	352,000.00	340,525.00	340,525.00	11,475.00
1 5 4 38	BONO ESCOLAR	1,259,472.42	0.00	1,259,472.42	1,180,765.62	1,180,765.62	78,706.80
1 5 4 39	BONO EXTRAORDINARIO ANUAL	1,040,571.20	0.00	1,040,571.20	893,448.88	893,448.88	147,122.32
1 5 4 40	BONO PARA CAPACITACIÓN	0.00	0.00	0.00	1,536.52	1,536.52	-1,536.52
1 5 4 42	BONO PRODUCTIVIDAD	1,964,746.11	0.00	1,964,746.11	1,332,707.90	1,332,707.90	632,038.21
1 5 4 44	BONO SINDICAL	1,366,216.12	0.00	1,366,216.12	1,276,339.26	1,276,339.26	89,876.86
1 5 4 45	BONO NAVIDEÑO	0.00	0.00	0.00	1,306.55	1,306.55	-1,306.55
1 5 4 46	CANASTA BÁSICA	20,478,569.87	0.00	20,478,569.87	16,487,853.82	16,487,853.82	3,990,716.05
1 5 4 48	DÍA 31	1,712,570.15	0.00	1,712,570.15	1,475,011.27	1,475,011.27	237,558.88
1 5 4 49	ESTIMULO A LA PERMANENCIA	2,436,447.50	0.00	2,436,447.50	2,747,346.81	2,683,243.21	-310,899.31
1 5 4 50	ESTIMULO PROFESIONAL	2,372,706.72	0.00	2,372,706.72	393,336.60	393,336.60	1,979,370.12
1 5 4 57	SEGURO DE VIDA	921,749.94	73,798.50	995,548.44	839,914.10	839,914.10	155,634.34
1 5 4 58	BONO DE NIVELACION FAMILIAR	1,298,073.60	0.00	1,298,073.60	1,043,815.16	1,043,815.16	254,258.44
1 5 4 60	APOYO LICENCIA DE MANEJO	14,592.04	0.00	14,592.04	3,018.00	3,018.00	11,574.04
1 5 4 63	PROYECTO 35	929,200.00	0.00	929,200.00	360,100.00	360,100.00	569,100.00
2 0 0 0	MATERIALES Y SUMINISTROS	30,417,512.10	-3,715,629.51	26,701,882.59	23,481,523.88	19,877,539.09	3,220,358.71
2 1 0 0	MATERIALES DE ADMINISTRACION, EMISION DE	2,126,640.69	178,686.41	2,305,327.10	2,689,340.51	1,581,778.66	-384,013.41



MUNICIPIO DE COLIMA, COL.

289

Sistema Integral de Contabilidad Gubernamental

ESTADO ANALITICO DEL EJERCICIO DEL PRESUPUESTO DE EGRESOS DEL 1 DE ENERO AL 30 DE SEPTIEMBRE DE 2017

Análisis por: Objeto del Gasto

Clave Presupuestaria Cap-Con-PGen-PEsp	Descripción	Apr Ene-Sep	AyR Ene-Sep	PrM Ene-Sep	Dev Ene-Sep	Pag Ene-Sep	SEje Ene-Sep
	DOCUMENTOS Y ARTICULOS OFICIALES						
2 1 1 0	MATERIALES, ÚTILES Y EQUIPOS MENORES DE OFICINA	411,766.02	133,776.43	545,542.45	492,025.30	71,399.43	53,517.15
2 1 1 1	MATERIAL Y ÚTILES DE OFICINA	393,766.02	133,776.36	527,542.38	480,025.69	59,399.82	47,516.69
2 1 1 2	MATERIAL DE LIMPIEZA	18,000.00	0.07	18,000.07	11,999.61	11,999.61	6,000.46
2 1 2 0	MATERIALES Y ÚTILES DE IMPRESIÓN Y REPRODUCCIÓN	675,000.00	31,797.87	706,797.87	742,544.60	642,397.16	-35,746.73
2 1 2 2	TONER PARA IMPRESION	675,000.00	31,797.87	706,797.87	742,544.60	642,397.16	-35,746.73
2 1 4 0	MATERIALES, ÚTILES Y EQUIPOS MENORES DE TECNOLOGÍAS DE LA INFORMACIÓN Y COMUNICACIONES	54,000.00	50,000.00	104,000.00	61,840.33	51,462.34	42,159.67
2 1 4 1	INSUMOS Y EQUIPOS MENORES PARA PROCESAMIENTOS	54,000.00	50,000.00	104,000.00	61,840.33	51,462.34	42,159.67
2 1 5 0	MATERIAL IMPRESO E INFORMACIÓN DIGITAL	739,874.88	-50,778.18	689,096.70	1,160,292.39	592,706.84	-471,195.69
2 1 5 1	MATERIAL IMPRESO.	719,249.94	-50,778.18	668,471.76	644,264.39	592,706.84	24,207.37
2 1 5 2	MATERIAL AUDIVISUAL	749.97	0.00	749.97	0.00	0.00	749.97
2 1 5 3	SUSCRIPCIONES	19,874.97	0.00	19,874.97	7,948.00	0.00	11,926.97
2 1 5 4	DIGITALIZACION DE DOCUMENTOS OFICIALES	0.00	0.00	0.00	508,080.00	0.00	-508,080.00
2 1 6 0	MATERIAL DE LIMPIEZA	215,999.82	10,140.29	226,140.11	216,820.95	216,820.95	9,319.16
2 1 6 1	MATERIAL DE ASEO	215,999.82	10,140.29	226,140.11	216,820.95	216,820.95	9,319.16
2 1 7 0	MATERIALES Y ÚTILES DE ENSEÑANZA	29,999.97	3,750.00	33,749.97	15,816.94	6,991.94	17,933.03
2 1 7 1	MATERIAL DIDÁCTICO	29,999.97	3,750.00	33,749.97	15,816.94	6,991.94	17,933.03
2 2 0 0	ALIMENTOS Y UTENSILIOS	520,124.94	171,250.04	691,374.98	621,068.63	412,450.49	70,306.35
2 2 1 0	PRODUCTOS ALIMENTICIOS PARA PERSONAS	493,875.00	135,000.05	628,875.05	591,875.18	383,257.04	36,999.87
2 2 1 1	PRODUCTOS ALIMENTICIOS DERIVADOS DE PROGRAMAS INSTITUCIONALES	127,500.03	92,500.01	220,000.04	215,276.44	209,300.85	4,723.60
2 2 1 2	CAFETERIA (CAFÉ, TÉ, AZUCAR, CREMA, PAN, GALLETAS, ETC.)	7,499.97	14,000.04	21,500.01	15,407.61	2,826.09	6,092.40
2 2 1 3	AGUA EN BOTELLA Y GARRAFÓN	328,875.03	28,500.00	357,375.03	352,568.84	165,622.87	4,806.19
2 2 1 4	VINO, CERVEZA Y REFRESCOS	29,999.97	0.00	29,999.97	8,622.29	5,507.23	21,377.68
2 2 2 0	PRODUCTOS ALIMENTICIOS PARA ANIMALES	18,749.97	36,249.99	54,999.96	26,936.99	26,936.99	28,062.97
2 2 2 1	ALIMENTOS PARA ANIMALES	18,749.97	36,249.99	54,999.96	26,936.99	26,936.99	28,062.97
2 2 3 0	UTENSILIOS PARA EL SERVICIO DE ALIMENTACIÓN	7,499.97	0.00	7,499.97	2,256.46	2,256.46	5,243.51
2 2 3 1	DESECHABLES (PLATOS, VASOS, SERVILLETAS, CUCHARAS, TENEDORES, ETC)	7,499.97	0.00	7,499.97	2,256.46	2,256.46	5,243.51
2 3 0 0	MATERIAS PRIMAS Y MATERIALES DE PRODUCCION Y COMERCIALIZACION	11,250.00	0.00	11,250.00	4,574.87	4,574.87	6,675.13
2 3 9 0	OTROS PRODUCTOS ADQUIRIDOS COMO MATERIA PRIMA	11,250.00	0.00	11,250.00	4,574.87	4,574.87	6,675.13
2 3 9 1	OTROS PRODUCTOS	11,250.00	0.00	11,250.00	4,574.87	4,574.87	6,675.13
2 4 0 0	MATERIALES Y ARTICULOS DE CONSTRUCCION Y DE REPARACION	1,964,999.97	836,425.23	2,801,425.20	2,348,868.67	2,194,479.59	452,556.53
2 4 6 0	MATERIAL ELÉCTRICO Y ELECTRÓNICO	1,424,999.97	624,999.99	2,049,999.96	1,707,971.76	1,614,955.96	342,028.20



MUNICIPIO DE COLIMA, COL.

2896

Sistema Integral de Contabilidad Gubernamental

ESTADO ANALITICO DEL EJERCICIO DEL PRESUPUESTO DE EGRESOS DEL 1 DE ENERO AL 30 DE SEPTIEMBRE DE 2017

Análisis por: Objeto del Gasto

Clave Presupuestaria Cap-Con-PGen-PEsp	Descripción	Apr Ene-Sep	AyR Ene-Sep	PrM Ene-Sep	Dev Ene-Sep	Pag Ene-Sep	SEje Ene-Sep
2 4 6 2	MATERIAL ELÉCTRICO PARA EL SISTEMA DE ALUMBRADO PÚBLICO	1,424,999.97	624,999.99	2,049,999.96	1,707,971.76	1,614,955.96	342,028.20
2 4 7 0	ARTÍCULOS METÁLICOS PARA LA CONSTRUCCIÓN	187,499.97	32,499.99	219,999.96	97,227.26	40,888.38	122,772.70
2 4 7 1	PRODUCTOS METÁLICOS PARA CONSTRUCCIÓN	187,499.97	32,499.99	219,999.96	97,227.26	40,888.38	122,772.70
2 4 9 0	OTROS MATERIALES Y ARTÍCULOS DE CONSTRUCCIÓN Y REPARACIÓN	352,500.03	178,925.25	531,425.28	543,669.65	538,635.25	-12,244.37
2 4 9 1	OTROS MATERIALES Y ARTÍCULOS DE CONSTRUCCIÓN Y REPARACIÓN	352,500.03	178,925.25	531,425.28	543,669.65	538,635.25	-12,244.37
2 5 0 0	PRODUCTOS QUIMICOS, FARMACEUTICOS Y DE LABORATORIO	263,999.97	69,949.98	333,949.95	208,675.19	94,258.34	125,274.76
2 5 1 0	PRODUCTOS QUÍMICOS BÁSICOS	32,249.97	350.00	32,599.97	1,552.17	415.36	31,047.80
2 5 1 1	PRODUCTOS QUÍMICOS BÁSICOS (GAS LICUADO, PETRÓLEO ETC.)	32,249.97	350.00	32,599.97	1,552.17	415.36	31,047.80
2 5 2 0	FERTILIZANTES, PESTICIDAS Y OTROS AGROQUÍMICOS	113,249.97	10,999.99	124,249.96	56,683.17	24,823.14	67,566.79
2 5 2 1	HIERBICIDAS Y PLAGUICIDAS.	113,249.97	10,999.99	124,249.96	56,683.17	24,823.14	67,566.79
2 5 3 0	MEDICINAS Y PRODUCTOS FARMACÉUTICOS	97,499.97	33,299.99	130,799.96	122,236.54	45,616.15	8,563.42
2 5 3 1	MEDICINAS Y PRODUCTOS FARMACÉUTICOS DE APLICACIÓN HUMANA Y ANIMAL.	97,499.97	33,299.99	130,799.96	122,236.54	45,616.15	8,563.42
2 5 4 0	MATERIALES, ACCESORIOS Y SUMINISTROS MÉDICOS	21,000.06	25,300.00	46,300.06	28,203.31	23,403.69	18,096.75
2 5 4 1	MATERIALES, ACCESORIOS Y SUMINISTROS MÉDICOS	21,000.06	25,300.00	46,300.06	28,203.31	23,403.69	18,096.75
2 6 0 0	COMBUSTIBLES, LUBRICANTES Y ADITIVOS	17,094,723.21	-3,711,619.45	13,383,103.76	13,586,537.40	13,079,197.46	-203,433.64
2 6 1 0	COMBUSTIBLES, LUBRICANTES Y ADITIVOS	17,094,723.21	-3,711,619.45	13,383,103.76	13,586,537.40	13,079,197.46	-203,433.64
2 6 1 1	GASOLINA	7,277,329.53	-554,547.55	6,722,781.98	6,774,254.44	6,597,545.99	-51,472.46
2 6 1 2	DIESEL	8,249,998.68	-2,599,633.98	5,650,364.70	5,904,430.88	5,731,755.33	-254,066.18
2 6 1 3	GAS	879,120.00	-178,971.24	700,148.76	637,330.91	616,945.16	62,817.85
2 6 1 4	ACEITES Y GRASAS	688,275.00	-378,466.68	309,808.32	270,521.17	132,950.98	39,287.15
2 7 0 0	VESTUARIO, BLANCOS, PRENDAS DE PROTECCION Y ARTICULOS DEPORTIVOS	4,625,999.91	-1,033,435.84	3,592,564.07	1,663,396.98	968,787.44	1,929,167.09
2 7 1 0	VESTUARIO Y UNIFORMES	3,953,249.91	-1,949,699.95	2,003,549.96	764,361.38	269,929.30	1,239,188.58
2 7 1 1	UNIFORMES	3,953,249.91	-1,949,699.95	2,003,549.96	764,361.38	269,929.30	1,239,188.58
2 7 2 0	PRENDAS DE SEGURIDAD Y PROTECCIÓN PERSONAL	524,999.97	874,014.10	1,399,014.07	734,296.95	652,163.86	664,717.12
2 7 2 1	ROPA Y EQUIPO DE SEGURIDAD	524,999.97	874,014.10	1,399,014.07	734,296.95	652,163.86	664,717.12
2 7 3 0	ARTÍCULOS DEPORTIVOS	132,750.00	44,250.00	177,000.00	156,154.28	38,109.91	20,845.72
2 7 3 1	BALONES, REDES, TROFEOS, RAQUETAS Y GUANTES	132,750.00	44,250.00	177,000.00	156,154.28	38,109.91	20,845.72
2 7 5 0	BLANCOS Y OTROS PRODUCTOS TEXTILES, EXCEPTO PRENDAS DE VESTIR	15,000.03	-1,999.99	13,000.04	8,584.37	8,584.37	4,415.67
2 7 5 1	BATAS, COLCHAS, FUNDAS, ALMOHADAS, TOALLAS, COBERTORES Y COLCHONES	15,000.03	-1,999.99	13,000.04	8,584.37	8,584.37	4,415.67



MUNICIPIO DE COLIMA, COL.

290

Sistema Integral de Contabilidad Gubernamental

ESTADO ANALITICO DEL EJERCICIO DEL PRESUPUESTO DE EGRESOS DEL 1 DE ENERO AL 30 DE SEPTIEMBRE DE 2017

Análisis por: Objeto del Gasto

Clave Presupuestaria Cap-Con-PGen-PEsp	Descripción	Apr Ene-Sep	AyR Ene-Sep	PrM Ene-Sep	Dev Ene-Sep	Pag Ene-Sep	SEje Ene-Sep
2 8 0 0	MATERIALES Y SUMINISTROS PARA SEGURIDAD	1,125,000.00	0.00	1,125,000.00	842,650.35	485,804.55	282,349.65
2 8 2 0	MATERIALES DE SEGURIDAD PÚBLICA	1,125,000.00	0.00	1,125,000.00	842,650.35	485,804.55	282,349.65
2 8 2 2	OTROS MATERIALES DE SEGURIDAD PÚBLICA	1,125,000.00	0.00	1,125,000.00	842,650.35	485,804.55	282,349.65
2 9 0 0	HERRAMIENTAS, REFACCIONES Y ACCESORIOS MENORES	2,684,773.41	-226,885.88	2,457,887.53	1,516,411.28	1,056,207.69	941,476.25
2 9 1 0	HERRAMIENTAS MENORES	351,374.85	202,328.70	553,703.55	487,839.65	278,606.57	65,863.90
2 9 1 1	HERRAMIENTAS DE CARPINTERIA, SILVICULTURA, HORTICULTURA, GANADERÍA Y AGRICULTURA	351,374.85	202,328.70	553,703.55	487,839.65	278,606.57	65,863.90
2 9 2 0	REFACCIONES Y ACCESORIOS MENORES DE EDIFICIOS	60,000.03	0.00	60,000.03	2,196.23	2,196.23	57,803.80
2 9 2 1	INSTRUMENTAL COMPLEMENTARIO PARA EDIFICIOS	60,000.03	0.00	60,000.03	2,196.23	2,196.23	57,803.80
2 9 4 0	REFACCIONES Y ACCESORIOS MENORES DE EQUIPO DE CÓMPUTO Y TECNOLOGÍAS DE LA INFORMACIÓN	254,999.97	-5,528.74	249,471.23	395,287.41	315,438.81	-145,816.18
2 9 4 1	REFACCIONES Y ACCESORIOS MENORES PARA EQUIPOS DE COMPUTO	67,500.00	-828.74	66,671.26	121,172.64	50,061.78	-54,501.38
2 9 4 2	REFACCIONES Y ACCESORIOS MENORES PARA TECNOLOGIAS DE INFORMACIÓN	0.00	7,800.00	7,800.00	8,301.41	0.00	-501.41
2 9 4 3	REFACCIONES Y ACCESORIOS MENORES PARA TELECOMUNICACIONES	187,499.97	-12,500.00	174,999.97	265,813.36	265,377.03	-90,813.39
2 9 6 0	REFACCIONES Y ACCESORIOS MENORES DE EQUIPO DE TRANSPORTE	1,778,023.59	-324,685.84	1,453,337.75	617,196.98	456,389.05	836,140.77
2 9 6 1	LLANTAS	600,000.03	-100,000.03	500,000.00	399,722.58	312,720.06	100,277.42
2 9 6 2	REFACCIONES Y ACCESORIOS MENORES PARA MANTENIMIENTO VEHICULAR	1,178,023.56	-224,685.81	953,337.75	217,474.40	143,668.99	735,863.35
2 9 8 0	REFACCIONES Y ACCESORIOS MENORES DE MAQUINARIA Y OTROS EQUIPOS	225,000.00	-100,000.00	125,000.00	6,864.98	40.00	118,135.02
2 9 8 1	REFACCIONES Y ACCESORIOS MENORES DE MAQUINARIA PESADA	225,000.00	-100,000.00	125,000.00	6,864.98	40.00	118,135.02
2 9 9 0	REFACCIONES Y ACCESORIOS MENORES OTROS BIENES MUEBLES	15,374.97	1,000.00	16,374.97	7,026.03	3,537.03	9,348.94
2 9 9 1	OTRAS REFACCIONES Y ACCESORIOS MENORES	15,374.97	1,000.00	16,374.97	7,026.03	3,537.03	9,348.94
3 0 0 0	SERVICIOS GENERALES	41,172,039.55	21,060,482.57	62,232,522.12	69,619,678.45	61,462,436.36	-7,387,156.33
3 1 0 0	SERVICIOS BÁSICOS	19,316,256.12	6,176,093.47	25,492,349.59	34,758,536.26	34,688,927.59	-9,266,186.67
3 1 1 0	ENERGÍA ELÉCTRICA	18,285,756.21	6,100,093.60	24,385,849.81	33,983,489.00	33,983,489.00	-9,597,639.19
3 1 1 1	ENERGIA ELÉCTRICA DE OFICINAS ADMINISTRATIVAS	2,970,000.18	180,913.02	3,150,913.20	3,768,146.00	3,768,146.00	-617,232.80
3 1 1 2	ENERGÍA ELÉCTRICA DE ALUMBRADO PÚBLICO	15,315,756.03	5,919,180.58	21,234,936.61	30,215,343.00	30,215,343.00	-8,980,406.39
3 1 2 0	GAS	15,000.03	-9,666.66	5,333.37	1,594.25	1,594.25	3,739.12
3 1 2 1	GAS EXCLUYE AL USADO PARA TRANSPORTE	15,000.03	-9,666.66	5,333.37	1,594.25	1,594.25	3,739.12
3 1 4 0	TELEFONÍA TRADICIONAL	712,499.94	0.00	712,499.94	569,304.03	505,018.02	143,195.91
3 1 4 1	SERVICIO TELEFÓNICO CONVENCIONAL	712,499.94	0.00	712,499.94	569,304.03	505,018.02	143,195.91



290v

MUNICIPIO DE COLIMA, COL.
Sistema Integral de Contabilidad Gubernamental
ESTADO ANALITICO DEL EJERCICIO DEL PRESUPUESTO DE EGRESOS
DEL 1 DE ENERO AL 30 DE SEPTIEMBRE DE 2017

Análisis por: Objeto del Gasto

Clave Presupuestaria Cap-Con-PGen-PEsp	Descripción	Apr Ene-Sep	AyR Ene-Sep	PrM Ene-Sep	Dev Ene-Sep	Pag Ene-Sep	SEje Ene-Sep
3 1 5 0	TELEFONÍA CELULAR	93,750.03	0.00	93,750.03	85,168.06	79,845.40	8,581.97
3 1 5 1	SERVICIO DE TELEFONÍA CELULAR	93,750.03	0.00	93,750.03	85,168.06	79,845.40	8,581.97
3 1 7 0	SERVICIOS DE ACCESO A INTERNET REDES Y PROCESAMIENTO DE INFORMACIÓN	54,749.97	80,000.00	134,749.97	44,024.80	44,024.80	90,725.17
3 1 7 1	SERVICIOS DE INTERNET.	54,749.97	0.00	54,749.97	44,024.80	44,024.80	10,725.17
3 1 7 3	DISEÑO DE PÁGINAS WEB Y CORREO.	0.00	80,000.00	80,000.00	0.00	0.00	80,000.00
3 1 8 0	SERVICIOS POSTALES Y TELEGRAFICOS	11,250.00	0.00	11,250.00	6,727.96	6,727.96	4,522.04
3 1 8 1	SERVICIO POSTAL	11,250.00	0.00	11,250.00	6,727.96	6,727.96	4,522.04
3 1 9 0	SERVICIOS INTEGRALES Y OTROS SERVICIOS	143,249.94	5,666.53	148,916.47	68,228.16	68,228.16	80,688.31
3 1 9 3	SERVICIOS DE RADIOCOMUNICACIÓN	143,249.94	3,666.69	146,916.63	68,228.16	68,228.16	78,688.47
3 1 9 4	SERVICIOS DE LOCALIZACION TERRESTRE	0.00	1,999.84	1,999.84	0.00	0.00	1,999.84
3 2 0 0	SERVICIOS DE ARRENDAMIENTO	641,152.53	355,964.01	997,116.54	524,168.30	428,126.22	472,948.24
3 2 2 0	ARRENDAMIENTO DE EDIFICIOS	234,749.97	0.00	234,749.97	188,642.10	177,972.10	46,107.87
3 2 2 3	ARRENDAMIENTO DE EDIFICIOS PARA OFICINAS	225,000.00	0.00	225,000.00	175,712.00	165,042.00	49,288.00
3 2 2 6	OTROS ARRENDAMIENTOS	9,749.97	0.00	9,749.97	12,930.10	12,930.10	-3,180.13
3 2 3 0	ARRENDAMIENTO DE MOBILIARIO Y EQUIPO DE ADMINISTRACIÓN, EDUCACIONAL Y RECREATIVO	60,000.03	263,464.00	323,464.03	9,000.02	9,000.02	314,464.01
3 2 3 4	RENTA DE MOBILIARIO PORTATIL	60,000.03	0.00	60,000.03	9,000.02	9,000.02	51,000.01
3 2 3 5	ARRENDAMIENTO DE EQUIPO DE COMPUTO Y TECNOLOGIAS DE LA INFORMACION	0.00	263,464.00	263,464.00	0.00	0.00	263,464.00
3 2 5 0	ARRENDAMIENTO DE EQUIPO DE TRANSPORTE	22,402.53	0.00	22,402.53	0.00	0.00	22,402.53
3 2 5 1	ARRENDAMIENTO DE EQUIPO DE TRANSPORTE TERRESTRE	22,402.53	0.00	22,402.53	0.00	0.00	22,402.53
3 2 6 0	ARRENDAMIENTO DE MAQUINARIA, OTROS EQUIPOS Y HERRAMIENTAS	22,500.00	7,500.00	30,000.00	0.00	0.00	30,000.00
3 2 6 1	ARRENDAMIENTO DE MAQUINARIA PARA LA CONSTRUCCIÓN	22,500.00	7,500.00	30,000.00	0.00	0.00	30,000.00
3 2 7 0	ARRENDAMIENTO DE ACTIVOS INTANGIBLES	127,500.03	62,500.01	190,000.04	184,474.80	184,474.80	5,525.24
3 2 7 5	LICENCIAS POR EL USO DE PROGRAMAS DE CÓMPUTO	127,500.03	62,500.01	190,000.04	184,474.80	184,474.80	5,525.24
3 2 9 0	OTROS ARRENDAMIENTOS	173,999.97	22,500.00	196,499.97	142,051.38	56,679.30	54,448.59
3 2 9 1	ARRENDAMIENTO DE MUEBLES PARA EVENTOS INCLUYE MANTELERÍA, LONAS Y CARPAS.	173,999.97	22,500.00	196,499.97	142,051.38	56,679.30	54,448.59
3 3 0 0	SERVICIOS PROFESIONALES, CIENTIFICOS, TECNICOS Y OTROS SERVICIOS	1,659,749.90	1,545,700.02	3,205,449.92	3,982,789.59	3,411,865.21	-777,339.67
3 3 1 0	SERVICIOS LEGALES, DE CONTABILIDAD, AUDITORÍA Y RELACIONADOS	0.00	167,000.00	167,000.00	110,701.33	110,701.33	56,298.67
3 3 1 1	SERVICIOS LEGALES, NOTARIALES Y DE APOYO PARA TRÁMITES LEGALES.	0.00	167,000.00	167,000.00	110,701.33	110,701.33	56,298.67



MUNICIPIO DE COLIMA, COL.

291

Sistema Integral de Contabilidad Gubernamental

ESTADO ANALITICO DEL EJERCICIO DEL PRESUPUESTO DE EGRESOS DEL 1 DE ENERO AL 30 DE SEPTIEMBRE DE 2017

Análisis por: Objeto del Gasto

Clave Presupuestaria Cap-Con-PGen-PEsp	Descripción	Apr Ene-Sep	AyR Ene-Sep	PrM Ene-Sep	Dev Ene-Sep	Pag Ene-Sep	SEje Ene-Sep
3 3 2 0	SERVICIOS DE DISEÑO, ARQUITECTURA, INGENIERÍA Y ACTIVIDADES RELACIONADAS	0.00	1,160,000.00	1,160,000.00	1,160,000.00	1,160,000.00	0.00
3 3 2 1	SERVICIOS DE DISEÑO DE ARQUITECTURA DE PAISAJE Y URBANISMO	0.00	1,160,000.00	1,160,000.00	1,160,000.00	1,160,000.00	0.00
3 3 3 0	SERVICIOS DE CONSULTORÍA ADMINISTRATIVA, PROCESOS, TÉCNICA Y EN TECNOLOGÍAS DE LA INFORMACIÓN	1,112,249.97	-146,229.99	966,019.98	1,935,546.22	1,366,694.40	-969,526.24
3 3 3 1	SERVICIOS DE CONSULTORÍA EN ACTIVIDADES COMO PLANEACIÓN Y DISEÑO EN SISTEMAS DE COMPUTO	487,499.94	148,320.00	635,819.94	720,502.68	630,384.60	-84,682.74
3 3 3 2	ASESORIA EN INSTALACIÓN DE EQUIPOS Y REDES INFORMÁTICAS.	0.00	163,200.00	163,200.00	239,615.40	198,829.80	-76,415.40
3 3 3 4	CONSULTORIA ADMINISTRATIVA	62,250.03	104,750.01	167,000.04	537,480.00	537,480.00	-370,479.96
3 3 3 6	SERVICIO DE PROTECCION PARA REDES INFORMATICAS	562,500.00	-562,500.00	0.00	437,948.14	0.00	-437,948.14
3 3 4 0	SERVICIOS DE CAPACITACIÓN	209,999.97	241,679.99	451,679.96	441,658.07	441,658.07	10,021.89
3 3 4 1	SERVICIOS DE PREPARACIÓN E IMPARTICIÓN DE CURSOS	209,999.97	241,679.99	451,679.96	441,658.07	441,658.07	10,021.89
3 3 6 0	SERVICIOS DE APOYO ADMINISTRATIVO, TRADUCCIÓN, FOTOCOPIADO E IMPRESIÓN	255,749.99	3,250.02	259,000.01	49,220.76	47,148.20	209,779.25
3 3 6 3	SERVICIOS DE IMPRESIÓN	30,750.03	3,250.02	34,000.05	12,680.76	10,608.20	21,319.29
3 3 6 4	BASES, LICITACIONES, DIARIO OFICIAL	187,499.97	0.00	187,499.97	36,540.00	36,540.00	150,959.97
3 3 6 5	INFORMES DE LABORES, MANUALES DE ORGANIZACION, PROCEDIMIENTOS Y SERVICIOS AL PUBLICO	37,499.99	0.00	37,499.99	0.00	0.00	37,499.99
3 3 9 0	SERVICIOS PROFESIONALES, CIENTÍFICOS Y TÉCNICOS INTEGRALES	81,749.97	120,000.00	201,749.97	285,663.21	285,663.21	-83,913.24
3 3 9 5	OTROS SERVICIOS PROFESIONALES	81,749.97	120,000.00	201,749.97	285,663.21	285,663.21	-83,913.24
3 4 0 0	SERVICIOS FINANCIEROS, BANCARIOS Y COMERCIALES	2,085,000.03	51,152.25	2,136,152.28	4,232,671.36	4,202,863.59	-2,096,519.08
3 4 1 0	SERVICIOS FINANCIEROS Y BANCARIOS	735,000.03	51,152.25	786,152.28	2,295,526.67	2,295,192.33	-1,509,374.39
3 4 1 1	COMISIONES BANCARIAS	600,000.03	51,152.25	651,152.28	1,007,673.61	1,007,673.61	-356,521.33
3 4 1 4	GASTOS DE AVALÚOS DE BIENES MUEBLES E INMUEBLES	135,000.00	0.00	135,000.00	25,360.00	25,360.00	109,640.00
3 4 1 5	OTRAS COMISIONES	0.00	0.00	0.00	44,493.06	44,158.72	-44,493.06
3 4 1 6	COMISIONES FINANCIERAS POR ANTICIPO DE PARTICIPACIONES	0.00	0.00	0.00	1,218,000.00	1,218,000.00	-1,218,000.00
3 4 2 0	SERVICIOS DE COBRANZA, INVESTIGACIÓN CREDITICIA Y SIMILAR	0.00	0.00	0.00	966,188.78	966,188.78	-966,188.78
3 4 2 1	SERVICIOS DE COBRANZA	0.00	0.00	0.00	966,188.78	966,188.78	-966,188.78
3 4 3 0	SERVICIOS DE RECAUDACIÓN, TRASLADO Y CUSTODIA DE VALORES	375,000.03	0.00	375,000.03	140,532.93	111,059.50	234,467.10
3 4 3 1	SERVICIOS FINANCIEROS POR GUARDA, TRASLADO Y CUSTODIA DE VALORES	375,000.03	0.00	375,000.03	140,532.93	111,059.50	234,467.10
3 4 5 0	SEGURO DE BIENES PATRIMONIALES	974,999.97	0.00	974,999.97	830,422.98	830,422.98	144,576.99



2910

MUNICIPIO DE COLIMA, COL.
Sistema Integral de Contabilidad Gubernamental
ESTADO ANALITICO DEL EJERCICIO DEL PRESUPUESTO DE EGRESOS
DEL 1 DE ENERO AL 30 DE SEPTIEMBRE DE 2017

Análisis por: Objeto del Gasto

Clave Presupuestaria Cap-Con-PGen-PEsp	Descripción	Apr Ene-Sep	AyR Ene-Sep	PrM Ene-Sep	Dev Ene-Sep	Pag Ene-Sep	SEje Ene-Sep
3 4 5 1	PRIMAS DE SEGUROS CONTRA ROBOS, INCENDIOS Y DEMAS RIESGOS Y CONTINGENCIAS.	974,999.97	0.00	974,999.97	830,422.98	830,422.98	144,576.99
3 5 0 0	SERVICIOS DE INSTALACION, REPARACION, MANTENIMIENTO Y CONSERVACION	8,614,053.27	3,158,684.54	11,772,737.81	6,627,149.69	5,092,653.32	5,145,588.12
3 5 1 0	CONSERVACIÓN Y MANTENIMIENTO MENOR DE INMUEBLES	37,499.94	29,999.99	67,499.93	42,896.69	42,896.69	24,603.24
3 5 1 1	CONSERVACIÓN Y MANTENIMIENTO MENOR DE EDIFICIOS	29,999.97	29,999.99	59,999.96	38,687.56	38,687.56	21,312.40
3 5 1 3	CONSERVACIÓN Y MANTENIMIENTO MENOR DE ÁREAS VERDES	7,499.97	0.00	7,499.97	4,209.13	4,209.13	3,290.84
3 5 2 0	INSTALACIÓN, REPARACIÓN Y MANTENIMIENTO DE MOBILIARIO Y EQUIPO DE ADMINISTRACIÓN, EDUCACIONAL Y RECREATIVO	22,500.00	0.00	22,500.00	6,360.20	1,560.20	16,139.80
3 5 2 1	MANTENIMIENTO DE MOBILIARIO Y EQUIPO DE ADMINISTRACIÓN INCLUYE SEGURO	22,500.00	0.00	22,500.00	6,360.20	1,560.20	16,139.80
3 5 3 0	INSTALACIÓN, REPARACIÓN Y MANTENIMIENTO DE EQUIPO DE CÓMPUTO Y TECNOLOGÍA DE LA INFORMACIÓN	37,500.03	0.00	37,500.03	0.00	0.00	37,500.03
3 5 3 1	INSTALACIÓN, REPARACIÓN Y MANTENIMIENTO DE EQUIPOS DE CÓMPUTO INCLUYE PÓLIZA DE SEGURO	37,500.03	0.00	37,500.03	0.00	0.00	37,500.03
3 5 7 0	INSTALACIÓN, REPARACIÓN Y MANTENIMIENTO DE MAQUINARIA, OTROS EQUIPOS Y HERRAMIENTA	6,109,053.39	2,791,948.56	8,901,001.95	5,101,458.35	3,680,014.01	3,799,543.60
3 5 7 1	REPARACIÓN Y MANTENIMIENTO DE MAQUINARIA	1,413,749.97	323,971.23	1,737,721.20	1,125,663.76	760,452.01	612,057.44
3 5 7 2	REPARACIÓN Y MANTENIMIENTO DE VEHÍCULOS	4,582,803.42	2,467,977.33	7,050,780.75	3,887,336.45	2,899,644.80	3,163,444.30
3 5 7 3	REPARACION Y MANTENIMIENTO DE AIRE ACONDICIONADO	112,500.00	0.00	112,500.00	88,458.14	19,917.20	24,041.86
3 5 8 0	SERVICIOS DE LIMPIEZA Y MANEJO DE DESECHOS	74,999.97	24,999.99	99,999.96	30,008.04	870.00	69,991.92
3 5 8 3	SERVICIOS DE RECOLECCIÓN Y MANEJO DE DESECHOS	74,999.97	24,999.99	99,999.96	30,008.04	870.00	69,991.92
3 5 9 0	SERVICIOS DE JARDINERÍA Y FUMIGACIÓN	2,332,499.94	311,736.00	2,644,235.94	1,446,426.41	1,367,312.42	1,197,809.53
3 5 9 1	CONTROL Y EXTERMINACIÓN DE PLAGAS	82,499.94	0.00	82,499.94	54,404.00	26,564.00	28,095.94
3 5 9 2	INSTALACIÓN Y MANTENIMIENTO DE ÁREAS VERDES	2,250,000.00	311,736.00	2,561,736.00	1,392,022.41	1,340,748.42	1,169,713.59
3 6 0 0	SERVICIOS DE COMUNICACION SOCIAL Y PUBLICIDAD	1,999,499.94	558,935.85	2,558,435.79	1,319,263.03	299,749.60	1,239,172.76
3 6 1 0	DIFUSIÓN POR RADIO, TELEVISIÓN Y OTROS MEDIOS DE MENSAJES SOBRE PROGRAMAS Y ACTIVIDADES GUBERNAMENTALES	1,830,749.94	508,935.79	2,339,685.73	1,113,823.03	232,469.60	1,225,862.70
3 6 1 1	PUBLICACIÓN Y DIFUSIÓN MASIVA POR TV DEL QUEHACER GUBERNAMENTAL	475,499.97	156,249.99	631,749.96	210,656.00	63,800.00	421,093.96
3 6 1 2	PUBLICACIÓN Y DIFUSIÓN MASIVA POR RADIO DEL QUEHACER GUBERNAMENTAL	749,999.97	249,999.99	999,999.96	642,000.00	82,400.00	357,999.96
3 6 1 3	PUBLICACIÓN Y DIFUSIÓN MASIVA POR PRENSA DEL	517,500.00	102,685.81	620,185.81	261,167.03	86,269.60	359,018.78



MUNICIPIO DE COLIMA, COL.

Sistema Integral de Contabilidad Gubernamental

ESTADO ANALITICO DEL EJERCICIO DEL PRESUPUESTO DE EGRESOS DEL 1 DE ENERO AL 30 DE SEPTIEMBRE DE 2017

292

Análisis por: Objeto del Gasto

Clave Presupuestaria Cap-Con-PGen-PEsp	Descripción	Apr Ene-Sep	AyR Ene-Sep	PrM Ene-Sep	Dev Ene-Sep	Pag Ene-Sep	SEje Ene-Sep
<i>QUEHACER GUBERNAMENTAL</i>							
3 6 1 4	<i>PUBLICACIÓN Y DIFUSIÓN MASIVA POR ESPECTACULARES DEL QUEHACER GUBERNAMENTAL</i>	69,000.03	0.00	69,000.03	0.00	0.00	69,000.03
3 6 1 5	<i>PUBLICACIÓN Y DIFUSIÓN MASIVA POR TRIPTICOS DEL QUEHACER GUBERNAMENTAL</i>	18,749.97	0.00	18,749.97	0.00	0.00	18,749.97
3 6 4 0	<i>SERVICIOS DE REVELADO DE FOTOGRAFÍAS</i>	18,750.06	0.00	18,750.06	0.00	0.00	18,750.06
3 6 4 1	<i>SERVICIOS DE REVELADO E IMPRESIÓN DE FOTOGRAFÍAS</i>	18,750.06	0.00	18,750.06	0.00	0.00	18,750.06
3 6 6 0	<i>SERVICIO DE CREACIÓN Y DIFUSIÓN DE CONTENIDO EXCLUSIVAMENTE A TRAVÉS DE INTERNET</i>	149,999.94	50,000.06	200,000.00	205,440.00	67,280.00	-5,440.00
3 6 6 1	<i>SERVICIOS DE DIFUSIÓN Y TRANSMISIÓN A TRAVÉS DE INTERNET.</i>	149,999.94	50,000.06	200,000.00	205,440.00	67,280.00	-5,440.00
3 7 0 0	<i>SERVICIOS DE TRASLADO Y VIATICOS</i>	493,027.83	-35,000.00	458,027.83	164,610.19	101,919.12	293,417.64
3 7 1 0	<i>PASAJES AÉREOS</i>	225,000.00	0.00	225,000.00	70,826.10	31,081.05	154,173.90
3 7 1 1	<i>PASAJE AÉREO</i>	225,000.00	0.00	225,000.00	70,826.10	31,081.05	154,173.90
3 7 2 0	<i>PASAJES TERRESTRES</i>	55,028.07	0.00	55,028.07	26,034.76	26,034.76	28,993.31
3 7 2 1	<i>PASAJES TERRESTRES</i>	28,778.04	0.00	28,778.04	8,555.66	8,555.66	20,222.38
3 7 2 2	<i>CASSETAS</i>	26,250.03	0.00	26,250.03	17,479.10	17,479.10	8,770.93
3 7 5 0	<i>VIÁTICOS EN EL PAÍS</i>	212,999.76	-35,000.00	177,999.76	67,749.33	44,803.31	110,250.43
3 7 5 1	<i>GASTOS DE ALIMENTACIÓN EN VIÁTICOS</i>	44,999.91	0.00	44,999.91	20,249.49	20,090.49	24,750.42
3 7 5 2	<i>GASTOS DE HOSPEDAJE EN VIÁTICOS</i>	167,999.85	-35,000.00	132,999.85	47,499.84	24,712.82	85,500.01
3 8 0 0	<i>SERVICIOS OFICIALES</i>	5,668,049.93	4,189,849.97	9,857,899.90	9,127,570.30	8,852,349.41	730,329.60
3 8 2 0	<i>GASTOS DE ORDEN SOCIAL Y CULTURAL</i>	2,975,549.90	4,099,552.93	7,075,102.83	6,757,463.70	6,562,489.87	317,639.13
3 8 2 1	<i>GASTOS POR CELEBRACIÓN DE ACTOS CONMEMORATIVOS</i>	138,750.03	-102,797.04	35,952.99	21,010.00	21,010.00	14,942.99
3 8 2 2	<i>GASTOS POR CELEBRACIÓN DE ACTOS DE ORDEN SOCIAL</i>	430,799.94	59,099.99	489,899.93	393,431.14	377,268.14	96,468.79
3 8 2 3	<i>GASTOS POR CELEBRACIÓN DE ACTOS DE ORDEN CULTURAL</i>	2,405,999.93	4,143,249.98	6,549,249.91	6,343,022.56	6,164,211.73	206,227.35
3 8 5 0	<i>GASTOS DE REPRESENTACIÓN</i>	2,692,500.03	90,297.04	2,782,797.07	2,370,106.60	2,289,859.54	412,690.47
3 8 5 1	<i>GASTOS AUTORIZADOS A PERSONAL DE MANDOS MEDIOS Y SUPERIORES POR ACT. INSTITUCIONALES</i>	2,625,000.03	0.00	2,625,000.03	2,228,973.84	2,228,973.84	396,026.19
3 8 5 2	<i>ATENCION A VISITANTES DISTINGUIDOS</i>	67,500.00	90,297.04	157,797.04	141,132.76	60,885.70	16,664.28
3 9 0 0	<i>OTROS SERVICIOS GENERALES</i>	695,250.00	5,059,102.46	5,754,352.46	8,882,919.73	4,383,982.30	-3,128,567.27
3 9 2 0	<i>IMPUESTOS Y DERECHOS</i>	296,250.03	102,102.48	398,352.51	346,375.40	331,858.40	51,977.11
3 9 2 1	<i>GASTOS DE ESCRITURACIÓN</i>	18,749.97	0.00	18,749.97	19,701.00	17,381.00	-951.03
3 9 2 3	<i>TENENCIA Y CANJE DE PLACAS DE VEHÍCULOS OFICIALES</i>	262,500.03	47,102.47	309,602.50	260,551.40	248,354.40	49,051.10
3 9 2 5	<i>CERTIFICACIONES Y DEMÁS IMPUESTOS Y DERECHOS</i>	15,000.03	55,000.01	70,000.04	66,123.00	66,123.00	3,877.04
3 9 4 0	<i>SENTENCIAS Y RESOLUCIONES POR AUTORIDAD COMPETENTE</i>	225,000.00	-100,000.00	125,000.00	93,215.74	88,282.31	31,784.26



292v

MUNICIPIO DE COLIMA, COL.
Sistema Integral de Contabilidad Gubernamental
ESTADO ANALITICO DEL EJERCICIO DEL PRESUPUESTO DE EGRESOS
DEL 1 DE ENERO AL 30 DE SEPTIEMBRE DE 2017

Análisis por: Objeto del Gasto

Clave Presupuestaria Cap-Con-PGen-PEsp	Descripción	Apr Ene-Sep	AyR Ene-Sep	PrM Ene-Sep	Dev Ene-Sep	Pag Ene-Sep	SEje Ene-Sep
3 9 4 1	OBLIGACIONES O INDEMNIZACIONES DERIVADAS DE RESOLUCIONES DE AUTORIDADES COMPETENTES	225,000.00	-100,000.00	125,000.00	93,215.74	88,282.31	31,784.26
3 9 5 0	PENAS, MULTAS, ACCESORIOS Y ACTUALIZACIONES	149,999.94	11,068.68	161,068.62	3,952,020.18	3,952,020.18	-3,790,951.56
3 9 5 1	MULTAS POR PASIVOS FISCALES	74,999.97	0.00	74,999.97	42,914.40	42,914.40	32,085.57
3 9 5 2	ACTUALIZACIONES FISCALES	74,999.97	11,068.68	86,068.65	845,715.00	845,715.00	-759,646.35
3 9 5 4	ACCESORIOS POR PASIVOS FISCALES	0.00	0.00	0.00	3,063,390.78	3,063,390.78	-3,063,390.78
3 9 8 0	IMPUESTO SOBRE NÓMINAS Y OTRAS QUE SE DERIVEN DE RELACIÓN LABORAL	0.00	5,045,931.30	5,045,931.30	4,479,487.00	0.00	566,444.30
3 9 8 1	IMPUESTO SOBRE NÓMINAS	0.00	5,045,931.30	5,045,931.30	4,479,487.00	0.00	566,444.30
3 9 9 0	OTROS SERVICIOS GENERALES	24,000.03	0.00	24,000.03	11,821.41	11,821.41	12,178.62
3 9 9 1	OTROS SERVICIOS GENERALES	24,000.03	0.00	24,000.03	11,821.41	11,821.41	12,178.62
4 0 0 0	TRANSFERENCIAS, ASIGNACIONES, SUBSIDIOS Y OTRAS AYUDAS	100,575,853.45	2,994,729.69	103,570,583.14	111,543,774.83	109,301,815.44	-7,973,191.69
4 1 0 0	TRANSFERENCIAS INTERNAS Y ASIGNACIONES AL SECTOR PÚBLICO	40,817,007.45	1,296,787.08	42,113,794.53	49,099,723.82	47,764,754.53	-6,985,929.29
4 1 5 0	TRANSFERENCIAS INTERNAS OTORGADAS A ENTIDADES PARAESTATALES NO EMPRESARIALES Y NO FINANCIERAS	40,817,007.45	1,296,787.08	42,113,794.53	49,099,723.82	47,764,754.53	-6,985,929.29
4 4 0 0	AYUDAS SOCIALES	9,349,727.94	1,697,942.61	11,047,670.55	8,535,677.71	7,746,277.26	2,511,992.84
4 4 1 0	AYUDAS SOCIALES A PERSONAS	7,619,999.94	2,128,852.05	9,748,851.99	8,028,529.79	7,239,129.34	1,720,322.20
4 4 2 0	BECAS Y OTRAS AYUDAS PARA PROGRAMAS DE CAPACITACIÓN	749,999.97	-430,909.44	319,090.53	7,147.92	7,147.92	311,942.61
4 4 5 0	AYUDAS SOCIALES A INSTITUCIONES SIN FINES DE LUCRO	979,728.03	0.00	979,728.03	500,000.00	500,000.00	479,728.03
4 5 0 0	PENSIONES Y JUBILACIONES	50,409,118.06	0.00	50,409,118.06	53,908,373.30	53,790,783.65	-3,499,255.24
4 5 2 0	JUBILACIONES	50,409,118.06	0.00	50,409,118.06	53,908,373.30	53,790,783.65	-3,499,255.24
4 5 2 1	SUELDO JUBILADOS	20,905,779.72	0.00	20,905,779.72	22,691,599.26	22,691,599.26	-1,785,819.54
4 5 2 2	QUINQUENIOS JUBILADOS	6,499,395.13	0.00	6,499,395.13	7,329,644.36	7,329,644.36	-830,249.23
4 5 2 3	BONO ECONOMICO PARA LA FERIA	132,550.00	0.00	132,550.00	172,250.00	172,250.00	-39,700.00
4 5 2 4	PRIMA DE RIESGO	304,842.42	0.00	304,842.42	366,567.62	366,567.62	-61,725.20
4 5 2 5	AGUINALDO	92,247.57	0.00	92,247.57	32,856.68	32,856.68	59,390.89
4 5 2 6	HORAS EXTRAORDINARIAS	11,407.60	0.00	11,407.60	0.00	0.00	11,407.60
4 5 2 7	COMPENSACIONES	4,077,472.66	0.00	4,077,472.66	4,331,074.88	4,331,074.88	-253,602.22
4 5 2 8	PREVISION SOCIAL MULTIPLE	1,106,399.58	0.00	1,106,399.58	1,175,022.26	1,175,022.26	-68,622.68
4 5 2 9	FONDO DE AHORRO	1,251,151.68	0.00	1,251,151.68	1,082,494.66	964,905.01	168,657.02
4 5 2 10	FONDO DE PENSIONES	452,892.24	0.00	452,892.24	0.00	0.00	452,892.24
4 5 2 11	APOYO PARA ADQUISICION DE LENTES	5,446.56	0.00	5,446.56	6,438.43	6,438.43	-991.87
4 5 2 12	APOYO PARA GASTOS FUNERARIOS	0.00	0.00	0.00	360,707.04	360,707.04	-360,707.04
4 5 2 13	APOYO REGISTRO CIVIL	5,815.06	0.00	5,815.06	224.01	224.01	5,591.05



MUNICIPIO DE COLIMA, COL.

293

Sistema Integral de Contabilidad Gubernamental

ESTADO ANALITICO DEL EJERCICIO DEL PRESUPUESTO DE EGRESOS

DEL 1 DE ENERO AL 30 DE SEPTIEMBRE DE 2017

Análisis por: Objeto del Gasto

Clave Presupuestaria Cap-Con-PGen-PEsp	Descripción	Apr Ene-Sep	AyR Ene-Sep	PrM Ene-Sep	Dev Ene-Sep	Pag Ene-Sep	SEje Ene-Sep
4 5 2 14	AYUDA DE TRANSPORTE	1,936,621.26	0.00	1,936,621.26	2,057,312.50	2,057,312.50	-120,691.24
4 5 2 15	AYUDA DE RENTA	1,836,384.47	0.00	1,836,384.47	1,950,281.51	1,950,281.51	-113,897.04
4 5 2 16	BECAS	187,241.72	0.00	187,241.72	188,213.25	188,213.25	-971.53
4 5 2 17	BONO ADICIONAL DE DESPENSA	3,309,137.99	0.00	3,309,137.99	3,514,381.79	3,514,381.79	-205,243.80
4 5 2 18	BONO DE LA SECRETARIA	8,910.00	0.00	8,910.00	20,071.80	20,071.80	-11,161.80
4 5 2 19	BONO DE VIAJE RECREATIVO	187,545.11	0.00	187,545.11	193,035.46	193,035.46	-5,490.35
4 5 2 21	BONO DIA DE LA MADRE	117,243.00	0.00	117,243.00	117,243.00	117,243.00	0.00
4 5 2 22	BONO DIA DEL PADRE	150,653.52	0.00	150,653.52	167,392.80	167,392.80	-16,739.28
4 5 2 23	BONO ESCOLAR	634,646.43	0.00	634,646.43	736,860.40	736,860.40	-102,213.97
4 5 2 24	BONO EXTRAORDINARIO	425,046.88	0.00	425,046.88	467,375.20	467,375.20	-42,328.32
4 5 2 25	BONO DE PRODUCTIVIDAD	0.00	0.00	0.00	21,468.42	21,468.42	-21,468.42
4 5 2 27	BONO SINDICAL	750,178.85	0.00	750,178.85	772,110.24	772,110.24	-21,931.39
4 5 2 29	CANASTA BASICA	5,268,722.25	0.00	5,268,722.25	5,344,670.81	5,344,670.81	-75,948.56
4 5 2 30	DIA 31	508,594.80	0.00	508,594.80	522,280.02	522,280.02	-13,685.22
4 5 2 31	ESTIMULO PROFESIONAL	81,039.60	0.00	81,039.60	90,341.30	90,341.30	-9,301.70
4 5 2 32	BONO DE NIVELACION FAMILIAR	161,751.96	0.00	161,751.96	196,455.60	196,455.60	-34,703.64
5 0 0 0	BIENES MUEBLES, INMUEBLES E INTANGIBLES	4,019,250.06	1,945,052.54	5,964,302.60	5,793,492.74	3,419,302.52	170,809.86
5 1 0 0	MOBILIARIO Y EQUIPO DE ADMINISTRACION	787,500.00	698,632.54	1,486,132.54	2,370,175.91	866,832.48	-884,043.37
5 1 1 0	MUEBLES DE OFICINA Y ESTANTERÍA	600,000.03	53,180.00	653,180.03	244,324.44	133,062.44	408,855.59
5 1 5 0	EQUIPO DE CÓMPUTO Y DE TECNOLOGÍAS DE LA INFORMACIÓN	187,499.97	587,042.35	774,542.32	2,117,976.48	728,895.04	-1,343,434.16
5 1 9 0	OTROS MOBILIARIOS Y EQUIPOS DE ADMINISTRACIÓN	0.00	58,410.19	58,410.19	7,874.99	4,875.00	50,535.20
5 2 0 0	MOBILIARIO Y EQUIPO EDUCACIONAL Y RECREATIVO	37,500.03	64,786.01	102,286.04	19,650.40	0.00	82,635.64
5 2 1 0	EQUIPOS Y APARATOS AUDIOVISUALES	0.00	2,000.00	2,000.00	0.00	0.00	2,000.00
5 2 3 0	CÁMARAS FOTOGRAFICAS Y DE VIDEO	37,500.03	62,786.01	100,286.04	19,650.40	0.00	80,635.64
5 3 0 0	EQUIPO E INSTRUMENTAL MEDICO Y DE LABORATORIO	0.00	25,120.00	25,120.00	17,209.18	17,209.18	-7,910.82
5 3 1 0	EQUIPO MÉDICO Y DE LABORATORIO	0.00	25,120.00	25,120.00	17,209.18	17,209.18	7,910.82
5 4 0 0	VEHICULOS Y EQUIPO DE TRANSPORTE	477,749.97	77,514.00	555,263.97	2,711,999.18	2,352,199.18	-2,156,735.21
5 4 1 0	AUTOMOVILES Y EQUIPO TERRESTRE	477,749.97	77,514.00	555,263.97	2,711,999.18	2,352,199.18	-2,156,735.21
5 5 0 0	EQUIPO DE DEFENSA Y SEGURIDAD	18,000.00	6,000.00	24,000.00	0.00	0.00	24,000.00
5 5 1 0	EQUIPO DE DEFENSA Y SEGURIDAD	18,000.00	6,000.00	24,000.00	0.00	0.00	24,000.00
5 5 1 1	MAQUINARIA DE DEFENSA Y SEGURIDAD	18,000.00	6,000.00	24,000.00	0.00	0.00	24,000.00
5 6 0 0	MAQUINARIA, OTROS EQUIPOS Y HERRAMIENTAS	711,000.09	344,500.01	1,055,500.10	346,487.79	183,061.68	709,012.31
5 6 1 0	MAQUINARIA Y EQUIPO AGROPECUARIO	150,000.03	0.00	150,000.03	12,480.00	0.00	137,520.03
5 6 2 0	MAQUINARIA Y EQUIPO INDUSTRIAL	277,500.06	73,360.01	350,860.07	26,640.00	0.00	324,220.07
5 6 4 0	SISTEMAS DE AIRE ACONDICIONADO, CALEFACCIÓN Y DE REFRIGERACIÓN INDUSTRIAL Y COMERCIAL	0.00	93,000.00	93,000.00	86,072.00	86,072.00	6,928.00



MUNICIPIO DE COLIMA, COL.

Sistema Integral de Contabilidad Gubernamental

ESTADO ANALITICO DEL EJERCICIO DEL PRESUPUESTO DE EGRESOS
DEL 1 DE ENERO AL 30 DE SEPTIEMBRE DE 2017

293v

Análisis por: Objeto del Gasto

Clave Presupuestaria Cap-Con-PGen-PEsp	Descripción	Apr Ene-Sep	AyR Ene-Sep	PrM Ene-Sep	Dev Ene-Sep	Pag Ene-Sep	SEje Ene-Sep
5 6 6 0	EQUIPOS DE GENERACIÓN ELÉCTRICA, APARATOS Y ACCESORIOS ELÉCTRICOS	6,000.03	85,640.01	91,640.04	43,996.59	17,289.68	47,643.45
5 6 7 0	HERRAMIENTAS Y MÁQUINAS-HERRAMIENTA	277,499.97	92,499.99	369,999.96	177,299.20	79,700.00	192,700.76
5 8 0 0	BIENES INMUEBLES	1,725,000.03	-959,000.00	766,000.03	0.00	0.00	766,000.03
5 8 3 0	EDIFICIOS NO RESIDENCIALES	1,725,000.03	-959,000.00	766,000.03	0.00	0.00	766,000.03
5 8 3 1	EDIFICIOS PARA OFICINAS ADMINISTRATIVAS Y DE SERVICIOS AL PÚBLICO	1,725,000.03	-959,000.00	766,000.03	0.00	0.00	766,000.03
5 9 0 0	ACTIVOS INTANGIBLES	262,499.94	1,687,499.98	1,949,999.92	327,970.28	0.00	1,622,029.64
5 9 1 0	SOFTWARE	262,499.94	187,499.98	449,999.92	327,970.28	0.00	122,029.64
5 9 9 0	OTROS ACTIVOS INTANGIBLES	0.00	1,500,000.00	1,500,000.00	0.00	0.00	1,500,000.00
6 0 0 0	INVERSION PUBLICA	19,214,358.85	41,659,956.18	60,874,315.03	14,793,088.82	14,307,996.36	46,081,226.21
6 1 0 0	OBRA PUBLICA EN BIENES DE DOMINIO PUBLICO	18,689,358.88	40,778,067.21	59,467,426.09	13,462,947.96	13,035,519.58	46,004,478.13
6 1 1 0	EDIFICACIÓN HABITACIONAL	0.00	6,583,200.00	6,583,200.00	2,298,157.62	2,163,030.27	4,285,042.38
6 1 1 1	AMPLIACION DE VIVIENDA	0.00	3,300,000.00	3,300,000.00	1,418,759.19	1,418,759.19	1,881,240.81
6 1 1 2	MEJORAMIENTO DE VIVIENDA	0.00	3,283,200.00	3,283,200.00	879,398.43	744,271.08	2,403,801.57
6 1 2 0	EDIFICACIÓN NO HABITACIONAL	487,499.94	24,752,273.64	25,239,773.58	9,461,458.20	9,427,551.82	15,778,315.38
6 1 2 2	EDIFICIOS DE PLANTELES EDUCATIVOS, BIBLIOTECAS, LUDOTECAS Y CENTROS CULTURALES	0.00	317,913.14	317,913.14	0.00	0.00	317,913.14
6 1 2 6	UNIDADES DEPORTIVAS, PARQUES Y JARDINES	299,999.97	17,511,360.50	17,811,360.47	9,395,986.60	9,364,957.02	8,415,373.87
6 1 2 7	EDIFICIOS PARA RECREACIÓN, ESPECTACULOS Y DE CONVIVENCIA SOCIAL EN ESPACIOS PÚBLICOS	187,499.97	6,923,000.00	7,110,499.97	65,471.60	62,594.80	7,045,028.37
6 1 4 0	DIVISIÓN DE TERRENOS Y CONSTRUCCIÓN DE OBRAS DE URBANIZACIÓN	2,625,000.03	12,555,959.83	15,180,959.86	1,286,986.36	1,028,591.71	13,893,973.50
6 1 4 2	CONSTRUCCIÓN Y MANTENIMIENTO DE OBRAS VIALES	2,625,000.03	8,901,000.00	11,526,000.03	979,051.83	720,657.18	10,546,948.20
6 1 4 3	CONSTRUCCIÓN DE OBRAS DE DRENAJE Y ALCANTARILLADO	0.00	2,207,828.78	2,207,828.78	0.00	0.00	2,207,828.78
6 1 4 4	CONSTRUCCIÓN DE OBRAS DE BANQUETAS, RAMPAS Y MACHUELOS	0.00	359,512.44	359,512.44	0.00	0.00	359,512.44
6 1 4 5	CONSTRUCCIÓN DE OBRAS DE ALUMBRADO PÚBLICO	0.00	675,132.39	675,132.39	307,934.53	307,934.53	367,197.86
6 1 4 7	CONSTRUCCIÓN DE OTRAS OBRAS DE URBANIZACIÓN	0.00	412,486.22	412,486.22	0.00	0.00	412,486.22
6 1 5 0	CONSTRUCCIÓN DE VÍAS DE COMUNICACIÓN	262,500.03	910,813.19	1,173,313.22	204,069.58	204,069.58	969,243.64
6 1 5 1	PAVIMENTACION	262,500.03	207,063.17	469,563.20	17,678.40	17,678.40	451,884.80
6 1 5 2	EMPEDRADOS	0.00	643,750.02	643,750.02	126,391.18	126,391.18	517,358.84
6 1 5 3	CONSTRUCCION DE CALLES	0.00	60,000.00	60,000.00	60,000.00	60,000.00	0.00
6 1 6 0	OTRAS CONSTRUCCIONES DE INGENIERÍA CIVIL U OBRA PESADA	15,314,358.88	-4,631,777.33	10,682,581.55	6,999.99	6,999.99	10,675,581.56
6 1 6 2	OBRAS DIVERSAS	15,314,358.88	-4,631,777.33	10,682,581.55	6,999.99	6,999.99	10,675,581.56
6 1 7 0	INSTALACIONES Y EQUIPAMIENTO EN CONSTRUCCIONES	0.00	607,597.88	607,597.88	205,276.21	205,276.21	402,321.67



MUNICIPIO DE COLIMA, COL.

Sistema Integral de Contabilidad Gubernamental

ESTADO ANALITICO DEL EJERCICIO DEL PRESUPUESTO DE EGRESOS
DEL 1 DE ENERO AL 30 DE SEPTIEMBRE DE 2017

294

Análisis por: Objeto del Gasto

Clave Presupuestaria Cap-Con-PGen-PEsp	Descripción	Apr Ene-Sep	AyR Ene-Sep	PrM Ene-Sep	Dev Ene-Sep	Pag Ene-Sep	SEje Ene-Sep
6 1 7 12	CONSTRUCCIÓN DE OBRAS PARA EL ABASTECIMIENTO DE AGUA		0.00	607,597.88	607,597.88	205,276.21	402,321.67
6 2 0 0	OBRA PUBLICA EN BIENES PROPIOS		524,999.97	881,888.97	1,406,888.94	1,330,140.86	76,748.08
6 2 2 0	EDIFICACIÓN NO HABITACIONAL		524,999.97	881,888.97	1,406,888.94	1,330,140.86	76,748.08
6 2 2 1	EDIFICIOS PARA OFICINAS ADMINISTRATIVAS Y DE SERVICIOS AL PÚBLICO		524,999.97	881,888.97	1,406,888.94	1,330,140.86	76,748.08
7 0 0 0	INVERSIONES FINANCIERAS Y OTRAS PROVISIONES	749,999.97	0.00	749,999.97	0.00	0.00	749,999.97
7 9 0 0	PROVISIONES PARA CONTINGENCIAS Y OTRAS EROGACIONES ESPECIALES		749,999.97	0.00	749,999.97	0.00	749,999.97
7 9 1 0	CONTINGENCIAS POR FENÓMENOS NATURALES		749,999.97	0.00	749,999.97	0.00	749,999.97
9 0 0 0	DEUDA PUBLICA	5,201,928.09	0.00	5,201,928.09	5,236,242.60	5,236,242.60	-34,314.51
9 1 0 0	AMORTIZACION DE LA DEUDA PUBLICA		4,896,730.95	0.00	4,896,730.95	4,772,279.91	124,451.04
9 1 1 0	AMORTIZACIÓN DE LA DEUDA INTERNA CON INSTITUCIONES DE CRÉDITO		4,896,730.95	0.00	4,896,730.95	4,772,279.91	124,451.04
9 1 1 4	CREDITO BANOBRAS 20M		1,666,666.68	0.00	1,666,666.68	1,249,999.85	416,666.83
9 1 1 6	CREDITO BANOBRAS FAIS 2016-2018		3,230,064.27	0.00	3,230,064.27	3,522,280.06	-292,215.79
9 2 0 0	INTERESES DE LA DEUDA PUBLICA		305,197.14	0.00	305,197.14	463,962.69	-158,765.55
9 2 1 0	INTERESES DE LA DEUDA INTERNA CON INSTITUCIONES DE CRÉDITO		305,197.14	0.00	305,197.14	463,962.69	-158,765.55
TOTAL:		438,133,586.63	59,494,812.18	497,628,398.81	461,161,687.46	443,447,893.41	36,466,711.35



MUNICIPIO DE COLIMA, COL.

295

Sistema Integral de Contabilidad Gubernamental

ESTADO ANALITICO DEL EJERCICIO DEL PRESUPUESTO DE EGRESOS DEL 1 DE ENERO AL 30 DE SEPTIEMBRE DE 2017

Análisis por: Tipo de Gasto

Clave Presupuestaria	Descripción	Apr Ene-Sep	AyR Ene-Sep	PrM Ene-Sep	Dev Ene-Sep	Pag Ene-Sep	SEje Ene-Sep
TG							
1	GASTO CORRIENTE	366,306,609.66	14,249,225.95	380,555,835.61	388,162,508.33	371,499,439.87	-7,606,672.72
2	GASTO DE CAPITAL	21,417,858.91	43,482,915.53	64,900,774.44	17,882,117.35	16,948,981.41	47,018,657.09
4	PENSIONES Y JUBILACIONES	50,409,118.06	1,762,670.70	52,171,788.76	55,117,061.78	54,999,472.13	-2,945,273.02
TOTAL:		438,133,586.63	59,494,812.18	497,628,398.81	461,161,687.46	443,447,893.41	36,466,711.35



MUNICIPIO DE COLIMA, COL.

296

Sistema Integral de Contabilidad Gubernamental

ESTADO ANALITICO DEL EJERCICIO DEL PRESUPUESTO DE EGRESOS

DEL 1 DE ENERO AL 30 DE SEPTIEMBRE DE 2017

Análisis por: Clasificación Funcional

Clave Presupuestaria Descripción
Fin-Fun-SFun

	Apr Ene-Sep	AyR Ene-Sep	PrM Ene-Sep	Dev Ene-Sep	Pag Ene-Sep	SEje Ene-Sep
01 GOBIERNO	202,083,187.44	2,179,715.42	204,262,902.86	205,914,802.84	194,463,034.24	-1,651,899.98
01 LEGISLACION	14,082,157.44	-32,707.82	14,049,449.62	13,670,557.51	13,648,245.87	378,892.11
01 LEGISLACION	14,082,157.44	-32,707.82	14,049,449.62	13,670,557.51	13,648,245.87	378,892.11
03 COORDINACION DE LA POLITICA DE GOBIERNO	27,408,330.11	627,489.18	28,035,819.29	26,926,010.74	26,281,851.83	1,109,808.55
01 PRESIDENCIA / GUBERNATURA	3,324,075.72	-115,849.05	3,208,226.67	2,907,985.23	2,871,721.33	300,241.44
02 POLITICA INTERIOR	3,521,556.87	45,750.39	3,567,307.26	3,197,170.99	3,114,441.48	370,136.27
04 FUNCION PUBLICA	5,744,831.61	-37,937.89	5,706,893.72	5,750,327.82	5,745,722.32	-43,434.10
05 ASUNTOS JURIDICOS	2,754,174.73	-136,544.56	2,617,630.17	2,857,908.29	2,839,221.50	-240,278.12
07 POBLACION	9,118,015.24	460,776.65	9,578,791.89	9,394,977.40	8,908,419.33	183,814.49
09 OTROS	2,945,675.94	411,293.64	3,356,969.58	2,817,641.01	2,802,325.87	539,328.57
05 ASUNTOS FINANCIEROS Y HACENDARIOS	13,568,491.22	-100,058.17	13,468,433.05	20,454,229.61	20,343,451.92	-6,985,796.56
01 ASUNTOS FINANCIEROS	13,568,491.22	-100,058.17	13,468,433.05	20,454,229.61	20,343,451.92	-6,985,796.56
07 ASUNTOS DE ORDEN PUBLICO Y DE SEGURIDAD INTERIOR	26,688,519.65	10,562.03	26,699,081.68	26,344,645.80	25,325,887.54	354,435.88
03 OTROS ASUNTOS DE ORDEN PUBLICO Y SEGURIDAD	26,688,519.65	10,562.03	26,699,081.68	26,344,645.80	25,325,887.54	354,435.88
08 OTROS SERVICIOS GENERALES	120,335,689.02	1,674,430.20	122,010,119.22	118,519,359.18	108,863,597.08	3,490,760.04
01 SERVICIOS REGISTRALES, ADMINISTRATIVOS Y PATRIMONIALES	115,707,079.31	1,122,672.00	116,829,751.31	114,700,016.01	106,084,492.68	2,129,735.30
03 SERVICIOS DE COMUNICACION Y MEDIOS	4,628,609.71	551,758.20	5,180,367.91	3,819,343.17	2,779,104.40	1,361,024.74
02 DESARROLLO SOCIAL	214,114,512.60	54,305,419.41	268,419,932.01	233,029,863.30	227,474,626.91	35,390,068.71
01 PROTECCION AMBIENTAL	44,688,875.62	887,647.78	45,576,523.40	43,903,770.53	42,049,712.03	1,672,752.87
01 ORDENACION DE DESECHOS	42,686,877.46	-1,292,558.62	41,394,318.84	42,013,567.24	40,172,694.66	-619,248.40
03 ORDENACION DE AGUAS RESIDUALES, DRENAJE Y ALCANTARILLADO	0.00	2,207,828.78	2,207,828.78	0.00	0.00	2,207,828.78
04 REDUCCION DE LA CONTAMINACION	2,001,998.16	-27,622.38	1,974,375.78	1,890,203.29	1,877,017.37	84,172.49
02 VIVIENDA Y SERVICIOS A LA COMUNIDAD	102,762,201.88	46,334,125.49	149,096,327.37	112,766,987.19	111,358,753.26	36,329,340.18
01 URBANIZACION	40,322,789.18	30,864,235.66	71,187,024.84	33,363,418.24	32,772,458.84	37,823,606.60
03 ABASTECIMIENTO DE AGUA	0.00	607,597.88	607,597.88	205,276.21	205,276.21	402,321.67
04 ALUMBRADO PUBLICO	25,798,080.40	7,469,250.00	33,267,330.40	41,814,210.08	41,627,321.27	-8,546,879.68
05 VIVIENDA	0.00	6,583,200.00	6,583,200.00	2,298,157.62	2,163,030.27	4,285,042.38
06 SERVICIOS COMUNALES	36,641,332.30	809,841.95	37,451,174.25	35,085,925.04	34,590,666.67	2,365,249.21
03 SALUD	8,516,027.88	1,296,787.08	9,812,814.96	13,481,700.00	13,481,700.00	-3,668,885.04
05 PROTECCION SOCIAL EN SALUD	8,516,027.88	1,296,787.08	9,812,814.96	13,481,700.00	13,481,700.00	-3,668,885.04
04 RECREACION, CULTURA Y OTRAS MANIFESTACIONES SOCIALES	22,277,658.55	5,601,516.99	27,879,175.54	24,606,068.26	24,103,770.98	3,273,107.28
01 DEPORTE Y RECREACION	737,924.72	1,603,931.13	2,341,855.85	1,049,932.85	836,393.08	1,291,923.00
02 CULTURA	21,539,733.83	3,997,585.86	25,537,319.69	23,556,135.41	23,267,377.90	1,981,184.28
05 EDUCACION	0.00	317,913.14	317,913.14	0.00	0.00	317,913.14
01 EDUCACION BASICA	0.00	317,913.14	317,913.14	0.00	0.00	317,913.14
06 PROTECCION SOCIAL	32,915,288.88	-132,571.07	32,782,717.81	34,986,284.94	33,228,779.19	-2,203,567.13



296v

MUNICIPIO DE COLIMA, COL.
Sistema Integral de Contabilidad Gubernamental
ESTADO ANALITICO DEL EJERCICIO DEL PRESUPUESTO DE EGRESOS
DEL 1 DE ENERO AL 30 DE SEPTIEMBRE DE 2017

Análisis por: Clasificación Funcional

Clave Presupuestaria Descripción Fin-Fun-SFun	Apr Ene-Sep	AyR Ene-Sep	PrM Ene-Sep	Dev Ene-Sep	Pag Ene-Sep	SEje Ene-Sep
08 OTROS GRUPOS VULNERABLES	32,915,288.88	-132,571.07	32,782,717.81	34,986,284.94	33,228,779.19	-2,203,567.13
07 OTROS ASUNTOS SOCIALES	2,954,459.79	0.00	2,954,459.79	3,285,052.38	3,251,911.45	-330,592.59
01 OTROS ASUNTOS SOCIALES	2,954,459.79	0.00	2,954,459.79	3,285,052.38	3,251,911.45	-330,592.59
03 DESARROLLO ECONOMICO	21,935,886.59	3,009,677.35	24,945,563.94	22,217,021.32	21,510,232.26	2,728,542.62
01 ASUNTOS ECONOMICOS, COMERCIALES Y LABORALES EN GENERAL	13,580,689.29	3,283,384.52	16,864,073.81	14,671,703.20	14,515,460.62	2,192,370.61
01 ASUNTOS ECONOMICOS Y COMERCIALES EN GENERAL	13,580,689.29	3,283,384.52	16,864,073.81	14,671,703.20	14,515,460.62	2,192,370.61
02 AGROPECUARIA, SILVICULTURA, PESCA Y CAZA	3,322,052.55	-64,551.52	3,257,501.03	3,174,842.24	3,138,216.71	82,658.79
01 AGROPECUARIA	3,322,052.55	-64,551.52	3,257,501.03	3,174,842.24	3,138,216.71	82,658.79
08 CIENCIA, TECNOLOGIA E INNOVACION	5,033,144.75	-209,155.65	4,823,989.10	4,370,475.88	3,856,554.93	453,513.22
02 DESARROLLO TECNOLÓGICO	5,033,144.75	-209,155.65	4,823,989.10	4,370,475.88	3,856,554.93	453,513.22
TOTAL:	438,133,586.63	59,494,812.18	497,628,398.81	461,161,687.46	443,447,893.41	36,466,711.35



Poder Legislativo



SECRETARIA
Oficio No. DPL/1610/017

C. MTRO. HÉCTOR INSÚA GARCÍA
PRESIDENTE MUNICIPAL DEL H. AYUNTAMIENTO
CONSTITUCIONAL DE COLIMA, COL.
TORRES QUINTERO No. 85
28000 COLIMA, COL.

Para los efectos de lo establecido en el artículo 130 de la Constitución Política del Estado Libre y Soberano de Colima, adjunto se remite a Usted el expediente relacionado con la Minuta con Proyecto de Decreto aprobada por esta Soberanía con esta misma fecha, relativa a adicionar un quinto párrafo a la fracción IX del artículo 1º de la Constitución Política del Estado Libre y Soberano de Colima, en materia de reforma regulatoria.

Lo anterior, se le comunica a fin de que ese H. Ayuntamiento, con base en lo dispuesto por la fracción III del artículo 130 de la Constitución Política del Estado Libre y Soberano de Colima, manifieste su aprobación o reprobación de la Minuta antes referida, debiendo comunicar a esta Soberanía de su resultado, a más tardar dentro de los 30 días siguientes a la notificación del presente oficio. Anexándose al presente copia simple de la iniciativa contenida dentro del dictamen; así como el Dictamen 149 emitido por la Comisión de Estudios Legislativos y Puntos Constitucionales y la parte correspondiente del Diario de los Debates de la Sesión Pública Ordinaria número 1 celebrada el 4 de octubre del año en curso de la presente Minuta.

Sin otro particular, aprovechamos la ocasión para enviarle un cordial saludo.

Atentamente.
Colima, Col., 12 de octubre de 2017.

C. EUSEBIO MESINA REYES
DIPUTADO SECRETARIO



C. MARTHA ALICIA MEZA OREGÓN
DIPUTADA SECRETARIA

H. CONGRESO DEL ESTADO
LIBRE Y SOBERANO DE COLIMA

"Año 2017, Centenario de la Constitución Política de los Estados Unidos Mexicanos y de la Constitución Política del Estado Libre y Soberano de Colima"



Tels. 313.99.91 / 312.11.59

Calzada Galván y Los Regalados S/N, Centro,
Colima, Col. C.P. 28000



Poder Legislativo

En Sesión Pública Ordinaria No. 1, celebrada por el Pleno del H. Congreso del Estado, el día 4 de octubre de 2017, se aprobó el presente dictamen, por 24 votos a favor, remitiéndose a los Ayuntamientos para los efectos del artículo 130 de la Constitución Local.



Colima, Col., a 04 de Octubre de 2017.
DIP. EUSEBIO MESINA REYES SECRETARIO
MARTHA ALICIA MEZA OREGÓN SECRETARIA



DICTAMEN NÚMERO 149 ELABORADO POR LA COMISIÓN DE ESTUDIOS LEGISLATIVOS Y PUNTOS CONSTITUCIONALES, CORRESPONDIENTE A LA INICIATIVA DE LEY CON PROYECTO DE DECRETO QUE PROPONE ADICIONAR UN QUINTO PÁRRAFO A LA FRACCIÓN IX DEL ARTÍCULO 1º DE LA CONSTITUCIÓN POLÍTICA DEL ESTADO LIBRE Y SOBERANO DE COLIMA, EN MATERIA DE MEJORA REGULATORIA.

HONORABLE CONGRESO DEL ESTADO DE COLIMA PRESENTE.

A los suscritos Diputados que integramos la Comisión de Estudios Legislativos y Puntos Constitucionales, nos fue turnada para su estudio, análisis y dictamen correspondiente, dos Iniciativas de Ley con Proyecto de Decreto que propone adicionar un quinto párrafo a la fracción IX del artículo 1º de la Constitución Política del Estado Libre y Soberano de Colima, en materia de Mejora Regulatoria, de conformidad con los siguientes:

ANTECEDENTES

- 1.- El Titular del Ejecutivo Estatal, con fecha 31 de marzo de 2017, presentó ante la Oficialía Mayor de este Congreso del Estado, la Iniciativa de Ley con Proyecto de Decreto, que propone adicionar un quinto párrafo a la fracción IX del artículo 1º de la Constitución Política del Estado Libre y Soberano de Colima, en materia de mejora regulatoria.
- 2.- Mediante oficio número DPL/ 1156/017 de fecha 1º de abril de 2017, los Diputados Secretarios de la Mesa Directiva del Honorable Congreso del Estado de Colima, turnaron a la Comisión de Estudios Legislativos y Puntos Constitucionales, para efectos de su estudio, análisis y elaboración del dictamen correspondiente.
- 3.- Los Diputados que integramos la Comisión de Estudios Legislativos y Puntos Constitucionales, procedemos a realizar el siguiente:

ANÁLISIS DE LA INICIATIVA



Poder Legislativo



I.- El Ejecutivo Estatal, en su exposición de motivos de la iniciativa presentada, señala sustancialmente que:

"La mejora regulatoria es una política pública que busca mejorar de forma integral la calidad de las normas, propiciar instituciones transparentes que apliquen dichas normas y fomentar la competitividad y el desarrollo económico a través de mecanismos que faciliten a los usuarios la realización de trámites y servicios. En ese contexto, la Organización para la Cooperación y Desarrollo Económico (OCDE), sostiene que "una política regulatoria eficaz apoya el desarrollo económico, la consecución de objetivos sociales más explícitos como el bienestar social y la sustentabilidad ambiental y fortalece el Estado de Derecho. Además ayuda a que los responsables de la formulación de políticas lleguen a decisiones informadas sobre qué regular y cómo hacerlo"

El objetivo primario de la mejora regulatoria radica entonces, en procurar los mayores beneficios para la sociedad con los menores costos posibles, mediante la emisión de normas jurídicas que cumplan con el propósito para el que se expiden.

En el Estado de Colima la inclusión de la mejora regulatoria se dio a través de la Ley de Mejora Regulatoria del Estado de Colima del año 2011, cuya aplicación ha estado a cargo de la Secretaría de Fomento Económico. Hasta la fecha, la ejecución de esta política pública en el ámbito estatal ha dado resultados positivos, colocando a la entidad en los primeros 3 sitios de la evaluación Doing Business. No obstante, las directrices nacionales e internacionales en esta materia exigen una actualización en los modos y herramientas para su aplicación, por lo que en el Estado se requieren diversas y urgentes acciones de avanzada en mejora regulatoria.

El 2 de febrero de 2017, el Congreso de la Unión expidió el Decreto 230, publicado en el Diario Oficial de la Federación el 5 del mismo mes y año, que reforma la Constitución Federal en materia de mejora regulatoria, señalando la obligación de todos los órdenes de gobierno de implementar políticas públicas en esta materia. Con base en ese Decreto, la presente iniciativa tiene el propósito de incorporar al texto de la Constitución Política del Estado Libre y Soberano de Colima, la obligación de las autoridades de implementar políticas públicas de mejora regulatoria.

El Plan Estatal de Desarrollo (PED), en la meta 2 del Eje I, dispone para lograr un "Colima Competitivo", posicionar a la Entidad dentro de los tres estados más competitivos de México y con mejor entorno para hacer negocios; así mismo, en las metas 2 y 6 del Eje Transversal I, "Gobierno, Moderno, Efectivo y Transparente", el PED contempla posicionar a Colima entre los cinco estados del País con menor percepción de corrupción y como el Estado de vanguardia en materia de agenda digital. En ese contexto, la presente iniciativa resulta concordante e impulsora para el logro de las metas referidas.

Al elevar a rango constitucional la mejora regulatoria en Colima, será imperativo que las autoridades estatales y municipales, incorporen esta política pública en sus planes de desarrollo y agendas de gobierno."



Tels. 313.99.91 / 312.11.59

Calzada Galván y Los Regalados S/N, Centro,
Colima, Col. C.P. 28000



Poder Legislativo



II.- Que los integrantes de esta Comisión, solicitamos a la Secretaría de Planeación y Finanzas del Gobierno del Estado de Colima, la emisión del criterio técnico respecto a la iniciativa señalada en la fracción que antecede, ello mediante oficio DJ/299/017; lo anterior en observancia a lo establecido por el artículo 58 de la Ley de Planeación Democrática para el Desarrollo del Estado de Colima y el artículo 16 de la Ley de Disciplina Financiera de las Entidades Federativas y de los Municipios.

Al respecto, la Dirección de Presupuesto de la Dirección General de Egresos, señala lo siguiente:

"De aprobarse dicho proyecto de iniciativa, se estima no tendrá un impacto presupuestario, por lo que con fundamento en el artículo 40 de la Ley de Presupuesto y Responsabilidades Hacendaria del Estado de Colima, y los artículos 8 y 16 de la Ley de Disciplina Financiera de las entidades Federativas y los Municipios, se emite el dictamen positivo", así mismo señala la Dirección General de Planeación y Control que los aspectos a los que se refiere la iniciativa, se alinea con los Ejes 2, Colima Competitivo y Eje 4, Transversal 1, Colima con un Gobierno moderno, efectivo y transparente del plan estatal de desarrollo 2016-2021, por lo que existe congruencia para su discusión en el Pleno.

III.- Leída y analizada la iniciativa en comento, los Diputados que integramos esta Comisión de Estudios Legislativos y Puntos Constitucionales, mediante citatorio emitido por el Presidente de la misma, sesionamos al interior de la Sala de Juntas "Gral. Francisco J. Múgica", a efecto de realizar el proyecto de dictamen correspondiente, con fundamento en el artículo 91 de la Ley Orgánica del Poder Legislativo del Estado, con base a los siguientes:

CONSIDERANDOS

PRIMERO.- La Comisión de Estudios Legislativos y Puntos Constitucionales es competente para conocer lo referido a reformar la Constitución Política del Estado Libre y Soberano de Colima, lo anterior con fundamento en la fracción I del artículo 53 del Reglamento de la Ley Orgánica del Poder Legislativo del Estado.

SEGUNDO.- Que una vez realizado el análisis y estudio de la iniciativa, materia del presente dictamen, los Diputados que integramos esta Comisión de Estudios Legislativos y Puntos Constitucionales, consideramos su viabilidad en los siguientes términos:



Tels. 313.99.91 / 312.11.59

Calzada Galván y Los Regalados S/N, Centro,
Colima, Col. C.P. 28000



Poder Legislativo



La iniciativa sujeta a análisis, propone elevar a rango constitucional la Mejora Regulatoria en Colima, a efecto de que las autoridades estatales y municipales, incorporen esta política pública en sus planes de desarrollo y agendas de gobierno.

Como referencia, cabe señalar que en el Congreso del Estado ya contamos con una Unidad de Mejora Regulatoria, misma que tiene como finalidad orientar a obtener el mayor valor posible de los recursos disponibles y del óptimo funcionamiento de las actividades legislativas y productivas de los servicios de esta Soberanía.

TERCERO.- En contexto, por lo que respecta a la iniciativa presentada por el Ejecutivo Estatal, esta comisión dictaminadora determina su viabilidad, elevar a rango constitucional la mejora regulatoria en el Estado de Colima, a efecto de que las autoridades estatales y municipales, incorporen esta política pública en sus planes de desarrollo y agendas de gobierno, en virtud de que nuestra Constitución Política de los Estados Unidos Mexicanos, regula dicho precepto, en su párrafo décimo del artículo 25, el cual señala lo siguiente:

"A fin de contribuir al cumplimiento de los objetivos señalados en los párrafos primero, sexto y noveno de este artículo, las autoridades de todos los órdenes de gobierno, en el ámbito de su competencia, deberán implementar políticas públicas de mejora regulatoria para la simplificación de regulaciones, trámites, servicios y demás objetivos que establezca la ley general en la materia."

Dicho precepto fue publicado recientemente en el Diario Oficial de la Federación y en aras de armonizarlo a nuestra Carta Magna, se determina procedente.

Por lo antes expuesto y con fundamento en los artículos 90 al 93 de la Ley Orgánica del Poder Legislativo y 129 al 132 de su Reglamento, se propone a esta Honorable Asamblea, para su aprobación el siguiente:

DECRETO

ÚNICO.- Se adiciona un quinto párrafo a la fracción IX del artículo 1º de la Constitución Política del Estado Libre y Soberano de Colima, para quedar como sigue:

Artículo 1º [...]

[...]



Tels. 313.99.91 / 312.11.59

Calzada Galván y Los Regalados S/N, Centro,
Colima, Col. C.P. 28000



Poder Legislativo



[...]

[...]

[...]

[...]

I a la VIII [...]

IX [...]

[...]

[...]

[...]

Las autoridades estatales y municipales deberán implementar en sus ámbitos de competencia, una política pública de mejora regulatoria que permita la simplificación de regulaciones, trámites y servicios, así como el cumplimiento de los objetivos previstos en la ley de la materia. Las regulaciones deberán garantizar que los beneficios para la sociedad sean superiores a sus costos y fomentar la competitividad, el crecimiento económico y el empleo.

X a la XV [...]

TRANSITORIO

ÚNICO.- El presente Decreto entrará en vigor al día siguiente de su publicación en el Periódico Oficial "El Estado de Colima"

El Gobernador del Estado dispondrá se publique, circule y observe.



Tels. 313.99.91 / 312.11.59

Calzada Galván y Los Regalados S/N, Centro, Colima, Col. C.P. 28000



Poder Legislativo



Los diputados que integramos la Comisión de Estudios Legislativos y Puntos Constitucionales, solicitamos que de ser aprobado el presente dictamen, se remita a los H. Ayuntamientos del Estado, para efectos del cumplimiento en lo establecido por la fracción III del artículo 130 de la Constitución Política del Estado Libre y Soberano de Colima.

ATENTAMENTE

Colima, Colima, 04 de octubre de 2017

Comisión de Estudios Legislativos y Puntos Constitucionales

Dip. Héctor Magaña Lara
Presidente

[Signature]
Dip. Julia Licet Jiménez Angulo
Secretaria

Dip. Joel Padilla Peña
Secretario

La presente hoja de firmas corresponde al dictamen elaborado por la Comisión de Estudios Legislativos y Puntos Constitucionales, relativo a la iniciativa de ley con proyecto de decreto; que proponen adicionar un quinto párrafo a la fracción IX del artículo 1º; de la Constitución Política del Estado Libre y Soberano de Colima.

"AÑO 2017, CENTENARIO DE LA CONSTITUCIÓN POLÍTICA DE LOS ESTADOS UNIDOS MEXICANOS Y DE LA CONSTITUCIÓN POLÍTICA DEL ESTADO LIBRE Y SOBERANO DE COLIMA"



Tels. 313.99.91 / 312.11.59

Calzada Galván y Los Regalados S/N, Centro,
Colima, Col. C.P. 28000



SECRETARÍA
Oficio No. DPL/1156/017

**CC. DIPUTADOS INTEGRANTES DE LA COMISIÓN
 DE ESTUDIOS LEGISLATIVOS Y PUNTOS CONSTITUCIONALES,
 PRESENTES.**

En Sesión Pública Ordinaria, celebrada con esta misma fecha, en base a la fracción VII del artículo 45 de la Ley Orgánica del Poder Legislativo, y con fundamento en las fracciones I y III del artículo 53, del Reglamento de la Ley Orgánica del Poder Legislativo, se acordó turnar por medio electrónico a la Comisión que ustedes dignamente integran copia de la Iniciativa del Ejecutivo Estatal, relativa al proyecto de Decreto para adicionar un quinto párrafo a la fracción IX del artículo 1º de la Constitución Política del Estado Libre y Soberano de Colima, en materia de mejora regulatoria.

Lo anterior para los efectos legales correspondientes.

Atentamente
Colima, Col., 01 abril de 2017.




C. JOSÉ ADRIÁN OROZCO NERI **C. CRISPÍN GUERRA CÁRDENAS**
DIPUTADA SECRETARÍA **DIPUTADO SECRETARIO**
CONGRESO DEL ESTADO
LVIII LEGISLATURA