



**HONORABLE CABILDO DE COLIMA,  
P R E S E N T E.**

**LA COMISIÓN DE HACIENDA MUNICIPAL**, integrada los CC. Regidores **L.E. OSCAR A. VALDOVINOS ANGUIANO, LIC. ESMERALDA CARDENAS SANCHEZ, LIC. GERMAN SANCHEZ ALVAREZ**, que suscriben el presente Dictamen, así como el **L.E. FRANCISCO JAVIER RODRIGUEZ GARCIA**, Síndico Municipal y el **LIC. HECTOR INSUA GARCIA**, Presidente Municipal, en cumplimiento a lo dispuesto por el Artículo 45, fracción IV, inciso b) de la Ley del Municipio Libre del Estado de Colima, y Artículos 8, fracción VII y 14, fracción V, de la Ley de Presupuesto, Contabilidad y Gasto Público Municipal, así como por los artículos 105, 106 y 109 del Reglamento del Gobierno Municipal de Colima, y:

**CONSIDERANDO.**

**PRIMERO.-** Que mediante memorándum No S-1319/2017, de fecha 20 de Septiembre del año en curso, suscrito por el ING. Francisco Santana Roldan, Secretario del Ayuntamiento, fue turnado a ésta Comisión, el oficio No. 02-TMC-390/2017, suscrito por el Tesorero Municipal, mediante el cual presenta para su autorización y remisión al H. Congreso del Estado, la cuenta pública correspondiente al mes de Agosto de 2017, con la finalidad de que se emita el dictamen respectivo.

**SEGUNDO.-** Que en cumplimiento a lo establecido por los artículos 72, fracciones IV de la Ley del Municipio Libre del Estado de Colima; 10, fracciones II y VII de la Ley de Presupuesto, Contabilidad y Gasto Público Municipal, el Tesorero Municipal, remitió al Secretario del Ayuntamiento mediante oficio No. 02-TMC-390/2017, la cuenta pública correspondiente al mes de Agosto de 2017, para que en los términos de los artículos 45, fracción IV, inciso b) de la Ley del Municipio Libre del Estado de Colima, 8, fracción VII, de la Ley de Presupuesto, Contabilidad y Gasto Público Municipal y 8 de la Ley de Fiscalización Superior del Estado, se otorgue la autorización, remisión y dictamen de la misma.

**TERCERO.-** Que la Ley del Municipio Libre del Estado de Colima, en su artículo 45, fracción IV, Inciso b), establece entre las facultades y obligaciones del Ayuntamiento, la de remitir mensualmente al Congreso, a más tardar el día 15, la cuenta detallada de los ingresos y egresos habidos en el mes anterior.

**CUARTO.** Que de conformidad con el contenido del artículo 7 de la Ley de Fiscalización Superior del Estado de Colima, la cuenta pública mensual, corresponde al reporte de la gestión financiera, como parte integral de la cuenta pública anual, que rinden los



municipios. Documento que deberán contener: el detalle de los ingresos recaudados, así como el registro de los egresos ejercidos de conformidad con el presupuesto anual; el estado de situación financiera, y el estado analítico de activos, pasivos y deuda.

Que derivado del análisis realizado por la Comisión de Hacienda y Síndico Municipal al Estado de situación Financiera al 31 de Agosto de 2017, se observa:

### ESTADO DE SITUACIÓN FINANCIERA AL 31 DE AGOSTO DE 2017.

#### ACTIVO

El saldo total del Activo al 31 de Agosto, asciende a \$ 874'435,572.78, integrado por los importes de \$118'719,931.49 y \$755'715,641.29, que corresponden al Activo Circulante y Activo No Circulante, respectivamente.

La integración del Activo Circulante se describe a continuación:

#### ACTIVO CIRCULANTE

El saldo total del Activo Circulante es de \$118'719,931.49, saldo que se integra por:

- a).- La cuenta de Efectivo, que registra un saldo de \$36,500.00, que corresponde a los fondos de cajas chicas en Tesorería.
- b).- La cuenta de Bancos/Tesorería se registra un saldo de \$72'136,841.79, mismo que se integra por los saldos en cuentas bancarias en favor del Ayuntamiento, tanto de recursos propios, como de los recursos provenientes las participaciones y aportaciones del Ramo 33, así como por otros fondos federales y recursos convenidos con el Gobierno del Estado y la Federación:

FUENTE DE FINANCIAMIENTO	SALDO
	AGOSTO
RECURSOS PROPIOS	\$ 5,380,062.72
FAIS	\$ 24,261,154.89
FORTAMUN	\$ 14,659,725.99
RECURSOS FEDERALES	\$
<b>TOTAL</b>	<b>\$ 72,136,841.79</b>

La integración del saldo en cuentas bancaria del FAIS (Fondo de Aportaciones para la Infraestructura Municipal, también conocido como Fondo 3), reporta, que del monto de \$24,261,154.89, de los que corresponde a las aportaciones 2017, la cantidad de \$15,975,937.65, a los recursos del ejercicio fiscal 2016, \$6,752,549.87, al saldo del crédito BANOBRAS FAIS 2016-2018 la cantidad de \$1,117,918.43 y el resto a otros ejercicio fiscales.



248

Los sueños y anhelos de las personas serán la prioridad de nuestro gobierno.

El saldo bancario al 31 de Agosto por los recursos del FORTAMUN (Fondo para el Fortalecimiento a Municipios, también conocido como fondo IV, es de \$14'659,725.99.

En cuanto a los recursos federales y otras aportaciones, destacan por su saldo el correspondiente a Fondo de Fortalecimiento Financiero B para inversión por \$8'850,907.10, Además los importe de las cuentas bancarias correspondientes a las aportaciones INADEM que en conjunto suma la cantidad de \$4'460,537.52, para aplicarse a 8 cursos de capacitación y para desarrollar e implementar los programas de licencias de funcionamiento, construcción y de impacto regulatorio.

Para el Fondo de Desarrollo Regional 2017, se mantiene un saldo de \$ 2'995,134.19, para la ejecución de la obra del Complejo Deportivo Antorcha Campesina y para la ejecución de la obra de la remodelación de la Glorieta Monumental \$2'374,079.99.

En el Fondo para el Fortalecimiento Financiero 2017, se registra la cantidad de \$7'001,415.56.

c).- La cuenta de Inversiones Temporales (Hasta 3 Meses), presenta un saldo de \$7,406.18.

d).- El saldo de "Cuentas por Cobrar a Corto Plazo", es de \$43'347,554.64, con la siguiente integración

CUENTA	SALDO	
	JULIO	AGOSTO
Cuentas por cobrar a empleados y funcionarios	\$ 197,982.16	\$ 215,645.34
Otras cuentas por cobrar	0.00	0.00
Cuentas por cobrar a terceros	401,849.48	474,562.82
Documentos por cobrar	503,755.51	503,755.51
CUENTAS POR COBRAR RELLENO SANITARIO	42,153,590.97	42,153,590.97
<b>Cuentas por Cobrar a Corto Plazo</b>	<b>\$ 43'257,178.12</b>	<b>\$ 43'347,554.64</b>

e).- Deudores Diversos por Cobrar a Corto Plazo, muestra un saldo de \$1'870,656.27.

f).- Deudores por Anticipos de Tesorería a Corto Plazo, presenta un saldo de \$58,588.00, que corresponden a los fondos revolventes asignados a las siguientes dependencias:



DEUDORES POR FONDOS REVOLVENTES	\$ 58,588.00
PRESIDENCIA MUNICIPAL	30,588.00
SECRETARÍA DEL AYUNTAMIENTO	7,000.00
OFICIALÍA MAYOR	14,000.00
DESARROLLO SUSTENTABLE	7,000.00

g).- La cuenta Otros derechos a Recibir Efectivo o Equivalentes a Corto Plazo, muestra un saldo de \$390,756.18.

h).- Anticipos a Proveedores por Adquisiciones de Bienes y Prestación de Servicios a corto plazo presenta un saldo de \$370,000.00.

h).- Anticipos a Contratistas por Obras Públicas a Corto Plazo, cuenta que presenta un saldo de \$74,010.60.

i).- La cuenta Almacén de Materiales y Suministros de Consumo, muestran un saldo de \$427,617.83.

**ACTIVO NO CIRCULANTE**

El saldo total del Activo No Circulante reportado en el Estado de Situación Financiera es de \$ 755'715,641.29, que se integra como se presenta a continuación:

El saldo del Activo No Circulante se integra por:

a).- La cuenta de Terrenos, que consigna un importe de \$594'602,706.67.

b).- La cuenta de Edificios no Habitacionales, registra un saldo de \$53'216,926.36

c).- La cuenta de Construcciones en Procesos en Bienes de Dominio Público, registra un saldo de \$ 10'111,828.21.

d).- La cuenta de Construcciones en Procesos en Bienes Propios, registra un saldo de \$1'309,118.17.

e).- Otros Bienes Inmueble presenta un saldo de \$ 187,037.00

f).- La cuenta de Mobiliario y Equipo de Administración, presenta un saldo de \$36'192,606.68.

g).- La cuenta de Mobiliario y Equipo Educativo y Recreativo, presenta un saldo de \$963,879.71.

h).- La cuenta de Equipo e Instrumenta Medico y de Laboratorio, presenta un saldo \$600,070.27



- i).- La cuenta de Equipo de Transporte, presenta un saldo de \$29'952,891.74.
- j).- La cuenta de Equipo de Defensa y Seguridad, presenta un saldo de \$180,326.54.
- k).- La cuenta de Maquinaria, Otros Equipos y Herramientas, presenta un saldo de \$24'549,897.23.
- l).- La cuenta de Software, presenta un saldo de \$2'787,963.31.
- m.- La cuenta de Estudios, Formulación y Evaluación de Proyectos, presenta un saldo de \$1'060,389.40.

**PASIVO.**

El saldo total del Pasivo al 31 de Agosto de 2017, asciende a \$131'320,811.18 (127'521,676.38), integrado por los importes de \$ 126'667,303.65 (122'868,168.85) y \$4'653,507.53, que corresponden al Pasivo Circulante y Pasivo No Circulante, respectivamente.

La integración del pasivo Circulante se describe a continuación:

**PASIVO CIRCULANTE.**

El saldo total del Pasivo Circulante reportado en el Estado de Situación Financiera al 31 de Agosto de 2017, es de \$126,667,303.65, su integración se muestra a continuación:

- a).- La cuenta de Servicios Personales por Pagar a Corto Plazo, muestra un saldo de \$81'637,832.90, cifra que es superior a la reportada en el mes anterior y que por tercer mes consecutivo muestra incremento, este saldo se integra por:

CUENTA	SALDO	
	JULIO	AGOSTO
PERSONAL CONFIANZA HONORARIOS Y SPV	\$ 85,009.58	\$ 94,617.54
POR LAS CUOTAS Y APORTACIONES A LA DIRECCIÓN DE PENSIONES CIVILES DEL ESTADO MUNICIPIO DE COLIMA, COL.	\$ 74,564,139.81	\$ 78,423,805.42
SERVICIOS PERSONALES POR PAGAR A CORTO PLAZO	\$ 3,009,665.25	\$ 3,119,409.94
	\$ 77'658,814.64	\$ 81'637,832.90

- b).- Proveedores por Pagar a Corto Plazo, muestra un saldo de \$7'379,361.61, con un incremento de \$2'304,711.66 respecto al mes anterior, correspondiendo a proveedores por adquisición de bienes de consumo \$3,082,546.44, y por prestación de servicios \$4,296,815.17.



c).- Contratistas por Obras Publicas por Pagar a Corto Plazo, muestra un saldo de \$404,948.01.

d).- El saldo de la cuenta de Participaciones y Aportaciones por Pagar a Corto Plazo es de \$560,299.08, por la retención del 5% de pensiones a JUBILADOS Y PENSIONADOS.

e).- La cuenta de Transferencia Otorgadas por pagar a Corto Plazo muestra un saldo de \$ 2'194,735.39, mismo que se integra por:

SUBCUENTA				IMPORTE
TRANSFERENCIAS INTERNAS OTORGADAS A PARAMUNICIPALES				1,300,000.00
AYUDAS SOCIALES A PERSONAS FÍSICAS				147,045.99
ASOCIACIONES CIVILES SIN FINES DE LUCRO				253,100.00
MUNICIPIO DE COLIMA, COL.				390,007.51
APOYO ECONOMICO DE FONDO DE RETIRO POR JUBILACION				104,581.89

f).- Retenciones y Contribuciones por Pagar a Corto Plazo, tiene un saldo de \$18'987,170.31, este saldo se integra por:

Cuenta contable	Importe	
	JULIO	AGOSTO
RETENCIONES A CONTRATISTAS Y PROVEEDORES	\$ 205,676.60	\$ 212,036.80
RETENCIONES SOBRE REMUNERACIONES AL PERSONAL, DISTINTAS A IMPUESTOS	8,808,268.03	6,060,492.86
RETENCIONES SOBRE REMUNERACIONES AL PERSONAL POR ISR POR ENTERAR	1,904,975.17	4,012,311.50
CONTRIBUCIONES ESTATALES	8,043,764.00	8,043,764.00
BONO ADICIONAL DE DESPENSA	138,444.99	658,565.15
<b>TOTAL</b>	<b>\$19'624,928.20</b>	<b>\$18'987,170.31</b>

Es importante hacer notar que el importe de \$ 6'060,492.86, corresponde a retenciones sobre las remuneraciones al personal y se integra por:

Cuenta contable	Importe	
	Julio	Agosto
RETENCIONES POR PRÉSTAMOS DE LA DIRECCIÓN DE PENSIONES	\$ 2,394,799.46	\$ 944,675.15
RETENCIONES POR FINANCIAMIENTOS DE EMPRESAS PRIVADAS	2,610,130.61	2,941,531.68
RETENCIONES POR CUOTAS Y APORTACIONES SINDICALES	3,197,348.35	3,380,479.04
RETENCIONES POR PENSIONES ALIMENTICIAS	0.00	0.00
OTRAS RETENCIONES VÍA NÓMINA	0.00	0.00



RETENCION PARA FONDO DE AHORRO	850,788.06	0.00
RETENCIONES POR RESOLUCION JUDICIAL	35,965.22	44,263.53
RETENCIONES POR CUOTAS Y APORTACIONES DEL SINDICATO UNION Y ARMONIA T.A.J.P.A.C.O.D	48,094.40	73,591.97
<b>TOTAL</b>	<b>\$ 8,808,268.03</b>	<b>\$ 6'060,492.86</b>

g).- Devoluciones de la Ley de Ingresos por Pagar a Corto Plazo, esta cuenta tiene un saldo de \$19,448.29.

h).- Otras cuentas por pagar a corto plazo muestra un saldo de \$16,167.25

i).- Porción a Corto Plazo de la Deuda Pública Interna, muestra un saldo de \$1'156,705.49.

i).- Ingresos Cobrados por Anticipado a Corto Plazo, esta cuenta tiene un saldo de \$11'666,666.68

j).- Fondo en Garantía a Corto Plazo, con un saldo de \$2'598,588.97.

l).- Otros Pasivos Circulantes, esta cuenta tiene un saldo de \$45,379.67.

**PASIVO NO CIRCULANTE**

El saldo total del Pasivo no Circulante reportado en el Estado de Situación Financiera, es de \$4'653,507.53, del que corresponde a la cuenta de Crédito BANOBRAS FAIS 30089/2016-2018 (LINEA 9,986,115.65) por \$3'743,132.57 y Crédito BANOBRAS 12990 /2017 por \$910,374.96.

**QUINTO.-** Que el importe total de ingresos registrados por recaudación en el periodo Enero-Agosto es de \$461'885,299.16, mismo que se detalla por fuente de ingreso en el cuadro siguiente:

**INGRESOS RECAUDADOS DE ENERO A JUNIO DE 2017**  
(pesos)

FUENTE DE INGRESO	Ley de Ingresos	Recaudado a Enero-Agosto	%
IMPUESTOS	115'271,288.66	104'856,225.32	91%
DERECHOS	73'727,372.44	53'270,099.02	72%



PRODUCTOS DE TIPO CORRIENTE	23'857,977.43	2'826,432.74	12%
APROVECHAMIENTOS DE TIPO CORRIENTE	20'787,169.72	17'693,219.04	85%
PARTICIPACIONES FEDERALES	253'235,353.92	185'788,939.84	73%
APORTACIONES FEDERALES RAMO 33	115'920,780.00	80'528,768.94	69%
CONVENIOS	0.00	15'894,629.38	
TRANSFERENCIAS, ASIGNACIONES, SUBSIDIOS Y OTRAS AYUDAS	0.00	1'026,984.88	
<b>TOTAL</b>	<b>602'799,942.17</b>	<b>461'885,299.16</b>	<b>76.6%</b>

**SEXTO.-** Que los egresos acumulados devengados al mes de Agosto, fueron por un importe de \$406'625,234.77

Su aplicación se describe en el siguiente cuadro:

Capítulo de Gasto	Presupuesto Anual	Devengado Enero-Agosto	%
SERVICIOS PERSONALES	\$ 330'007,114.11	\$ 206'582,778.52	62.5%
MATERIALES Y SUMINISTROS	40'556,685.00	19'715,118.62	48.6%
SERVICIOS GENERALES	54'896,052.96	63'038,791.80	114.8%
TRANSFERENCIAS, ASIGNACIONES, SUBSIDIOS Y OTRAS AYUDAS	138'989,212.15	97'290,983.64	69.9%
BIENES MUEBLES, INMUEBLES E INTANGIBLES	5'359,000.08	3'790,703.70	70.7%
INVERSION PUBLICA	25'619,145.16	11'420,946.38	44.5%
INVERSIONES FINANCIERAS Y OTRAS PROVISIONES	999,999.96	0.00	0%
DEUDA PUBLICA	6'372,732.78	4'785,912.11	75%
<b>TOTAL</b>	<b>\$ 602'799,942.20</b>	<b>\$ 406'625,234.77</b>	<b>67.4%</b>

**SÉPTIMO.-** Que de conformidad a lo establecido en el artículo 8 de la Ley de Fiscalización Superior para el Estado, la remisión de la cuenta pública mensual, lo que no impide que los órganos Fiscalizadores del Municipio y del Estado puedan proceder en la determinación y fincamiento de responsabilidades a los servidores públicos que incurran en ellas, en tal sentido esta Comisión de Hacienda reconoce que la Contraloría Municipal, como órgano de control interno podrá fincar responsabilidades si derivado de sus revisiones, determina faltas a los preceptos legales, de uso y administración de la Hacienda Pública Municipal.

Por lo anteriormente expuesto y fundado, esta Comisión, tiene a bien presentar a la consideración de este H. Cabildo el siguiente:





**A C U E R D O :**

**PRIMERO.-** Que es de aprobarse y se aprueba el presente dictamen de remisión de los resultados de la cuenta pública mensual correspondiente a Agosto de 2017, la cual se adjunta al presente dictamen, de conformidad a los artículos 45, fracción IV, Inciso b) de la Ley del Municipio Libre para el Estado de Colima, Artículos 8, fracción VII y 14, fracción V, de la Ley de Presupuesto, Contabilidad y Gasto Público Municipal y 8 de la Ley de Fiscalización Superior del Estado.

**SEGUNDO.-** Que una vez aprobado el presente dictamen de revisión se autorice la remisión, en tiempo y forma, por conducto del Presidente Municipal, al H. Congreso del Estado, para los efectos de su revisión y fiscalización correspondientes.

Dado en el Recinto Oficial de Cabildo, el día 29 de Septiembre del 2017.


Atentamente.

**LA COMISIÓN DE HACIENDA MUNICIPAL.**

  
\_\_\_\_\_  
**L.E. OSCAR A. VALDOVINOS ANGUIANO.**  
Regidor Presidente.

  
\_\_\_\_\_  
**L.E. FRANCISCO J. RODRIGUEZ GARCIA**  
Síndico Municipal y Secretario.

  
\_\_\_\_\_  
**LIC. ESMERALDA CÁRDENAS SÁNCHEZ.**  
Regidora Secretaria.

  
\_\_\_\_\_  
**LIC. GERMÁN SÁNCHEZ ALVAREZ.**  
Regidor Secretario

  
\_\_\_\_\_  
**M.C. HECTOR INSUA GARCIA**  
Presidente Municipal y Secretario



Los sueños y anhelos de las personas serán la prioridad de nuestro gobierno.

**MEMORANDUM N° S-1319/2017.**

**LIC. OSCAR A. VALDOVINOS ANGUIANO,**  
Presidente de la Comisión de Hacienda Municipal,  
Presente.

Por este conducto, remito a usted Oficio N° 02-TMC-390/2017, suscrito por el M.C. **Eduardo Camarena Berra, Tesorero Municipal**, mediante la cual hace llegar para su autorización y remisión al H. Congreso del Estado, la Cuenta Pública Mensual del mes de Agosto de 2017.

Lo anterior para que la Comisión que usted Preside, emita el dictamen correspondiente.

Sin otro particular, reciba un cordial saludo.

Atentamente.

Colima, Col., 20 de septiembre de 2017.  
**EL SECRETARIO DEL H. AYUNTAMIENTO,**

**ING. FRANCISCO SANTANA ROLDAN.**

H. Ayuntamiento de Colima  
SECRETARIA

- c.c.p. Lic. Héctor Insúa García.- Secretario de la Comisión de Hacienda Mpal.-
- c.c.p. Lic. Francisco Javier Rodríguez García.- Secretario de la Comisión de Hacienda Mpal.-
- c.c.p. Lic. Germán Sánchez Álvarez.- Secretario de la Comisión de Hacienda Mpal.-
- c.c.p. Lic. Esmeralda Cárdenas Sánchez.- Secretaria de la Comisión de la Comisión de Hacienda Mpal.

FSR\*lore



**UNIDOS  
POR COLIMA**  
M. AYUNTAMIENTO DE COLIMA 2015 - 2018

**TESORERÍA MUNICIPAL**

G. Torres Quintero No. 80 Colima, Col. C.P. 28000  
Tel. 316-3851

253



Los sueños y anhelos de las personas serán la prioridad de nuestro gobierno.

**OFICIO No. 02-TMC-390/2017**

**ING. FRANCISCO SANTANA ROLDAN,**  
Secretario del H. Ayuntamiento,  
Presente.

Por medio del presente me dirijo a usted para informar que en cumplimiento a lo establecido por el Artículo 72, fracción VI de la Ley del Municipio Libre del Estado de Colima, así como del artículo 10, fracción II y VII de la Ley de Presupuesto, Contabilidad y Gasto Público Municipal, así para que en la siguiente sesión de cabildo se anexe el siguiente punto en el orden del día, **Proyecto de Cuenta Pública Mensual de Agosto 2017**, para que se presente a la Comisión de Hacienda Municipal en los términos del artículo 45 fracción IV inciso b) de la Ley del Municipio Libre del Estado de Colima, y 8 fracción VII de la Ley de Presupuesto, Contabilidad y Gasto Público Municipal; asimismo, el artículo 8 de la Ley de Fiscalización Superior del Estado.

Sin otro particular por el momento, aprovecho la ocasión para enviarle un cordial saludo.



H. AYUNTAMIENTO  
DE COLIMA  
TESORERÍA MUNICIPAL

Atentamente


**SUFRAGIO EFECTIVO. NO REELECCION**

Colima, Col., a 20 de Septiembre de 2017

**EL TESORERO MUNICIPAL**

*[Handwritten Signature]*  
**M.C. EDUARDO CAMARENA BERRA**

C.C.P. ARCHIVO.  
ECB\*AAOA\*yssc



**"2017, CENTENARIO DE LA CONSTITUCION POLITICA DE LOS ESTADOS UNIDOS MEXICANOS  
Y DE LA CONSTITUCION POLITICA DEL ESTADO LIBRE Y SOBERANO DE COLIMA"**



**UNIDOS  
POR COLIMA**  
H. AYUNTAMIENTO DE COLIMA 2015 - 2018



# **CUENTA PÚBLICA MENSUAL AGOSTO 2017**





**UNIDOS  
POR COLIMA**  
H. AYUNTAMIENTO DE COLIMA 2015 - 2018



## INFORMACION CONTABLE

- 1.1 Estado de Situación Financiera
- 1.2 Estado de Actividades
- 1.3 Estado de Flujo Efectivo
- 1.4 Estado de Analítico de la Deuda y otros Pasivos
- 1.5 Notas a los Estados Financieros

## INFORMACION PRESUPUESTAL

- 2.1 Estado Analítico de Ingresos
  - a) Rubro de Ingreso
  - b) Fuente y Origen
- 2.2 Estado Analítico del Ejercicio del Presupuesto de Egresos
  - c) Administrativa
  - d) Por objeto del gasto
  - e) Tipo de Gasto
  - f) Funcional





**UNIDOS  
POR COLIMA**  
H. AYUNTAMIENTO DE COLIMA 2015 - 2018



# INFORMACION CONTABLE





MUNICIPIO DE COLIMA, COL.  
Sistema Integral de Contabilidad Gubernamental  
**ESTADO DE SITUACION FINANCIERA**  
AL 31 DE AGOSTO DE 2017

257

Descripción de la Cuenta

Importe

**ACTIVO**

**ACTIVO CIRCULANTE**

*EFFECTIVO Y EQUIVALENTES*

EFFECTIVO

36,500.00

BANCOS/TESORERIA

72,136,841.79

INVERSIONES TEMPORALES (HASTA 3 MESES)

7,406.18

*DERECHOS A RECIBIR EFFECTIVO O EQUIVALENTES*

CUENTAS POR COBRAR A CORTO PLAZO

43,347,554.64

DEUDORES DIVERSOS POR COBRAR A CORTO PLAZO

1,870,656.27

DEUDORES POR ANTICIPOS DE TESORERIA A CORTO PLAZO

58,588.00

OTROS DERECHOS A RECIBIR EFFECTIVO O EQUIVALENTES A CORTO PLAZO

390,756.18

*DERECHOS A RECIBIR BIENES O SERVICIOS*

ANTICIPO A PROVEEDORES POR ADQUISICIÓN DE BIENES Y PRESTACIÓN DE SERVICIOS A CORTO PLAZO

370,000.00

ANTICIPO A CONTRATISTAS POR OBRAS PÚBLICAS A CORTO PLAZO

74,010.60

*ALMACÉN*

ALMACEN DE MATERIALES Y SUMINISTROS DE CONSUMO

427,617.83

**TOTAL ACTIVO CIRCULANTE**

**118,719,931.49**

**ACTIVO NO CIRCULANTE**

*BIENES INMUEBLES, INFRAESTRUCTURA Y CONSTRUCCIONES EN PROCESO*

TERRENOS

594,602,706.67

EDIFICIOS NO HABITACIONALES

53,216,926.36

CONSTRUCCIONES EN PROCESO EN BIENES DE DOMINIO PÚBLICO

10,111,828.21

CONSTRUCCIONES EN PROCESO EN BIENES PROPIOS

1,309,118.17

OTROS BIENES INMUEBLES

187,037.00

*BIENES MUEBLES*

MOBILIARIO Y EQUIPO DE ADMINISTRACIÓN

36,192,606.68

MOBILIARIO Y EQUIPO EDUCACIONAL Y RECREATIVO

963,879.71

EQUIPO E INSTRUMENTAL MÉDICO Y DE LABORATORIO

600,070.27

EQUIPO DE TRANSPORTE

29,952,891.74

EQUIPO DE DEFENSA Y SEGURIDAD

180,326.54

MAQUINARIA, OTROS EQUIPOS Y HERRAMIENTAS

24,549,897.23

*ACTIVOS INTANGIBLES*

SOFTWARE

2,787,963.31

*ACTIVOS DIFERIDOS*

ESTUDIOS, FORMULACIÓN Y EVALUACIÓN DE PROYECTOS

1,060,389.40

**TOTAL ACTIVO NO CIRCULANTE**

**755,715,641.29**

**TOTAL ACTIVO**

**874,435,572.78**

**PASIVO**

**PASIVO CIRCULANTE**

*CUENTAS POR PAGAR A CORTO PLAZO*

SERVICIOS PERSONALES POR PAGAR A CORTO PLAZO

81,637,832.90

PROVEEDORES POR PAGAR A CORTO PLAZO

7,379,361.61

CONTRATISTAS POR OBRAS PÚBLICAS POR PAGAR A CORTO PLAZO

404,948.01

PARTICIPACIONES Y APORTACIONES POR PAGAR A CORTO PLAZO

560,299.08

TRANSFERENCIAS OTORGADAS POR PAGAR A CORTO PLAZO

2,194,735.39

RETENCIONES Y CONTRIBUCIONES POR PAGAR A CORTO PLAZO

18,987,170.31

\*BAJO PROTESTA DE DECIR VERDAD DECLARAMOS QUE LOS ESTADOS FINANCIEROS Y SUS NOTAS, SON RAZONABLEMENTE CORRECTOS Y SON RESPONSABILIDAD DEL EMISOR\*

Fecha: 19/09/2017 12:29:54 p.m.

Pág.:



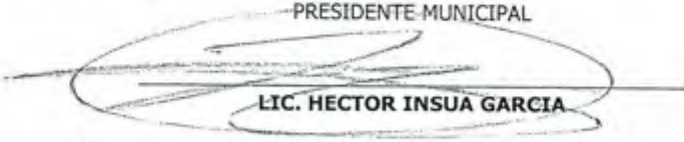
MUNICIPIO DE COLIMA, COL.  
Sistema Integral de Contabilidad Gubernamental  
**ESTADO DE SITUACION FINANCIERA**  
AL 31 DE AGOSTO DE 2017

257v

**Descripción de la Cuenta**

	<b>Importe</b>
DEVOLUCIONES DE LA LEY DE INGRESO POR PAGAR A CORTO PLAZO	19,448.29
OTRAS CUENTAS POR PAGAR A CORTO PLAZO	16,167.25
<i>PORCIÓN A CORTO PLAZO DE LA DEUDA PÚBLICA A LARGO PLAZO</i>	
PORCIÓN A CORTO PLAZO DE LA DEUDA PÚBLICA INTERNA	1,156,705.49
<i>PASIVOS DIFERIDOS A CORTO PLAZO</i>	
INGRESOS COBRADOS POR ADELANTADO A CORTO PLAZO	11,666,666.68
<i>FONDOS Y BIENES DE TERCEROS EN GARANTÍA Y/O ADMINISTRACIÓN A CORTO PLAZO</i>	
FONDOS EN GARANTÍA A CORTO PLAZO	2,598,588.97
<i>OTROS PASIVOS A CORTO PLAZO</i>	
OTROS PASIVOS CIRCULANTES	45,379.67
<b>TOTAL PASIVO CIRCULANTE</b>	<b>126,667,303.65</b>
<b>PASIVO NO CIRCULANTE</b>	
<i>DOCUMENTOS POR PAGAR A LARGO PLAZO</i>	
CREDITOS BANCARIOS	4,653,507.53
<b>TOTAL PASIVO NO CIRCULANTE</b>	<b>4,653,507.53</b>
<b>TOTAL PASIVO</b>	<b>131,320,811.18</b>
<b>HACIENDA PUBLICA/ PATRIMONIO</b>	
<b>HACIENDA PUBLICA/ PATRIMONIO CONTRIBUIDO</b>	
<i>ACTUALIZACIÓN DE LA HACIENDA PÚBLICA/ PATRIMONIO</i>	48,357,949.33
<b>TOTAL HACIENDA PUBLICA/ PATRIMONIO CONTRIBUIDO</b>	<b>48,357,949.33</b>
<b>HACIENDA PUBLICA/ PATRIMONIO GENERADO</b>	
<i>RESULTADO DEL EJERCICIO (AHORRO/DESAHORRO)</i>	75,091,484.50
<i>RESULTADOS DE EJERCICIOS ANTERIORES</i>	-15,343,161.96
<i>REVALÚOS</i>	635,008,489.73
<b>TOTAL HACIENDA PUBLICA/ PATRIMONIO GENERADO</b>	<b>694,756,812.27</b>
<b>TOTAL HACIENDA PUBLICA/ PATRIMONIO</b>	<b>743,114,761.60</b>
<b>TOTAL PASIVO Y HACIENDA PUBLICA/ PATRIMONIO</b>	<b>874,435,572.78</b>

PRESIDENTE MUNICIPAL

  
LIC. HECTOR INSUA GARCIA

TESORERO MUNICIPAL

  
M.C. EDUARDO CAMARENA BERRA

DIRECTOR DE EGRESOS Y CONTABILIDAD

  
LIC. MARCO ANTONIO SALAS MORENO





258

**MUNICIPIO DE COLIMA, COL.**  
**Sistema Integral de Contabilidad Gubernamental**  
**ESTADO DE ACTIVIDADES**  
**DEL 1 DE ENERO AL 31 DE AGOSTO DE 2017**

Descripción de la Cuenta

Importe

**INGRESOS**

**INGRESOS DE GESTIÓN**

*IMPUESTOS*

IMPUESTO SOBRE LOS INGRESOS	407,177.80
IMPUESTOS SOBRE EL PATRIMONIO	85,068,125.93
IMPUESTO SOBRE LA PRODUCCIÓN, EL CONSUMO Y LAS TRANSACCIONES	15,511,113.95
ACCESORIOS	3,869,807.64

*DERECHOS*

DERECHOS POR EL USO, GOCE, APROVECHAMIENTO O EXPLOTACIÓN DE BIENES DE DOMINIO PÚBLICO	1,779,789.95
DERECHOS POR PRESTACIÓN DE SERVICIOS	33,075,128.68
ACCESORIOS	335,789.74
OTROS DERECHOS	18,079,390.65

*PRODUCTOS DE TIPO CORRIENTE*

PRODUCTOS DERIVADOS DEL USO Y APROVECHAMIENTO DE BIENES NO SUJETOS A RÉGIMEN DE DOMINIO PÚBLICO	2,369,695.66
OTROS PRODUCTOS QUE GENERAN INGRESOS CORRIENTES	456,737.08

*APROVECHAMIENTOS DE TIPO CORRIENTE*

MULTAS	5,261,268.62
OTROS APROVECHAMIENTOS	12,431,950.42

**TOTAL INGRESOS DE GESTIÓN**

**178,645,976.12**

**PARTICIPACIONES, APORTACIONES, TRANSFERENCIAS, ASIGNACIONES, SUBSIDIOS Y OTRAS AYUDAS**

*PARTICIPACIONES Y APORTACIONES*

PARTICIPACIONES	185,788,939.84
APORTACIONES	80,528,768.94
CONVENIOS	15,894,629.38

*TRANSFERENCIAS, ASIGNACIONES, SUBSIDIOS Y OTRAS AYUDAS*

SUBSIDIOS Y SUBVENCIONES	1,024,983.88
AYUDAS SOCIALES	2,001.00

**TOTAL PARTICIPACIONES, APORTACIONES, TRANSFERENCIAS, ASIGNACIONES, SUBSIDIOS Y OTRAS AYUDAS**

**283,239,323.04**

**TOTAL INGRESOS**

**461,885,299.16**

**GASTOS Y OTRAS PÉRDIDAS**

**GASTOS DE FUNCIONAMIENTO**

*SERVICIOS PERSONALES*

REMUNERACIONES AL PERSONAL DE CARÁCTER PERMANENTE	80,225,953.62
REMUNERACIONES AL PERSONAL DE CARÁCTER TRANSITORIO	19,864,977.89
REMUNERACIONES ADICIONALES Y ESPECIALES	31,902,466.08
SEGURIDAD SOCIAL	16,930,727.75
OTRAS PRESTACIONES SOCIALES Y ECONOMICAS	57,658,653.18

*MATERIALES Y SUMINISTROS*

MATERIALES DE ADMINISTRACION, EMISION DE DOCUMENTOS Y ARTICULOS OFICIALES	2,033,647.02
ALIMENTOS Y UTENSILIOS	533,555.27
MATERIAS PRIMAS Y MATERIALES DE PRODUCCION Y COMERCIALIZACION	3,503.69
MATERIALES Y ARTICULOS DE CONSTRUCCION Y DE REPARACION	1,917,721.70
PRODUCTOS QUIMICOS, FARMACEUTICOS Y DE LABORATORIO	114,674.84

\*BAJO PROTESTA DE DECIR VERDAD DECLARAMOS QUE LOS ESTADOS FINANCIEROS Y SUS NOTAS, SON RAZONABLEMENTE CORRECTOS Y SON RESPONSABILIDAD DEL EMISOR\*

Fecha: 19/09/2017 12:44:21 p.m.

Pág.: 1



MUNICIPIO DE COLIMA, COL.  
Sistema Integral de Contabilidad Gubernamental  
ESTADO DE ACTIVIDADES  
DEL 1 DE ENERO AL 31 DE AGOSTO DE 2017

258 v

Descripción de la Cuenta	Importe
COMBUSTIBLES, LUBRICANTES Y ADITIVOS	11,630,953.01
VESTUARIO, BLANCOS, PRENDAS DE PROTECCION Y ARTICULOS DEPORTIVOS	1,651,239.72
MATERIALES Y SUMINISTROS PARA SEGURIDAD	538,231.17
HERRAMIENTAS, REFACCIONES Y ACCESORIOS MENORES	1,036,793.19
<b>SERVICIOS GENERALES</b>	
SERVICIOS BÁSICOS	30,701,373.51
SERVICIOS DE ARRENDAMIENTO	502,396.88
SERVICIOS PROFESIONALES, CIENTÍFICOS Y TÉCNICOS Y OTROS SERVICIOS	3,438,458.75
SERVICIOS FINANCIEROS, BANCARIOS Y COMERCIALES	3,974,478.90
SERVICIOS DE INSTALACION, REPARACION, MANTENIMIENTO Y CONSERVACION	5,644,839.62
SERVICIOS DE COMUNICACION SOCIAL Y PUBLICIDAD	986,695.21
SERVICIOS DE TRASLADO Y VIATICOS	115,148.20
SERVICIOS OFICIALES	8,841,707.37
OTROS SERVICIOS GENERALES	8,833,693.36
<b>TOTAL GASTOS DE FUNCIONAMIENTO</b>	<b>289,081,889.93</b>
<b>TRANSFERENCIAS, ASIGNACIONES, SUBSIDIOS Y OTRAS AYUDAS</b>	
<i>TRANSFERENCIAS INTERNAS Y ASIGNACIONES AL SECTOR PÚBLICO</i>	
TRANSFERENCIAS INTERNAS AL SECTOR PÚBLICO	42,037,387.84
<i>AYUDAS SOCIALES</i>	
AYUDAS SOCIALES A PERSONAS	6,363,085.55
BECAS	7,147.92
AYUDAS SOCIALES A INSTITUCIONES	500,000.00
<i>PENSIONES Y JUBILACIONES</i>	
JUBILACIONES	48,383,362.33
<b>TOTAL TRANSFERENCIAS, ASIGNACIONES, SUBSIDIOS Y OTRAS AYUDAS</b>	<b>97,290,983.64</b>
<b>INTERESES, COMISIONES Y OTROS GASTOS DE LA DEUDA PÚBLICA</b>	
<i>INTERESES DE LA DEUDA PÚBLICA</i>	
INTERESES DE LA DEUDA PÚBLICA INTERNA	420,941.09
<b>TOTAL INTERESES, COMISIONES Y OTROS GASTOS DE LA DEUDA PÚBLICA</b>	<b>420,941.09</b>
<b>TOTAL GASTOS Y OTRAS PÉRDIDAS</b>	<b>386,793,814.66</b>
<b>RESULTADO DEL EJERCICIO (AHORRO/DESAHORRO)</b>	<b>75,091,484.50</b>



MUNICIPIO DE COLIMA, COL.  
 Sistema Integral de Contabilidad Gubernamental  
 ESTADO DE FLUJOS DE EFECTIVO  
 DEL 1 DE ENERO AL 31 DE AGOSTO DE 2017

Descripción de la Cuenta

Total

**FLUJOS DE EFECTIVO DE LAS ACTIVIDADES DE OPERACION**

**ORIGEN**

IMPUESTOS

DERECHOS

PRODUCTOS DE TIPO CORRIENTE

APROVECHAMIENTOS DE TIPO CORRIENTE

PARTICIPACIONES Y APORTACIONES

TRANSFERENCIAS, SUBSIDIOS Y OTRAS AYUDAS

**APLICACION**

SERVICIOS PERSONALES

MATERIALES Y SUMINISTROS

SERVICIOS GENERALES

TRANSFERENCIAS INTERNAS Y ASIGNACIONES AL SECTOR PÚBLICO

AYUDAS SOCIALES

PENSIONES Y JUBILACIONES

INTERESES DE LA DEUDA PÚBLICA

**FLUJOS NETOS DE EFECTIVO POR ACTIVIDADES DE OPERACION**

75,091,484.50

206,582,778.52  
 19,460,319.61  
 63,038,791.80  
 42,037,387.84  
 6,870,233.47  
 48,383,362.33  
 420,941.09

386,793,814.66

104,856,225.32  
 53,270,099.02  
 2,826,432.74  
 17,693,219.04  
 282,212,338.16  
 1,026,984.88

**FLUJOS DE EFECTIVO DE LAS ACTIVIDADES DE INVERSION**

**ORIGEN**

BIENES INMUEBLES, INFRAESTRUCTURA Y CONSTRUCCIONES EN PROCESO

BIENES MUEBLES

OTROS ORIGENES DE INVERSION

**APLICACION**

BIENES INMUEBLES, INFRAESTRUCTURA Y CONSTRUCCIONES EN PROCESO

BIENES MUEBLES

OTRAS APLICACIONES DE INVERSION

**FLUJOS NETOS DE EFECTIVO POR ACTIVIDADES DE INVERSION**

-21,933,922.03

9,368,566.31  
 5,543,915.21  
 3,635,726.18  
 188,924.92  
31,302,488.34  
 16,964,861.59  
 3,597,946.58  
 10,739,680.17

**FLUJOS DE EFECTIVO DE LAS ACTIVIDADES DE FINANCIAMIENTO**

**ORIGEN**

ENDEUDAMIENTO NETO

- INTERNO

- EXTERNO

OTROS ORIGENES DE FINANCIAMIENTO

**APLICACION**

368,635,796.86  
 9,578,077.59  
 9,578,077.59  
 0.00  
 359,057,719.27  
382,766,814.68

BAJO PRUEBA DE DECIR VERDAD DECLARAMOS QUE LOS ESTADOS FINANCIEROS Y SUS NOTAS, SON RAZONABLEMENTE CORRECTOS Y SON RESPONSABILIDAD DEL EMISOR.

Fecha: 19/09/2017 12:44:58 p.m.



259 v

**MUNICIPIO DE COLIMA, COL.**  
Sistema Integral de Contabilidad Gubernamental  
**ESTADO DE FLUJOS DE EFECTIVO**  
**DEL 1 DE ENERO AL 31 DE AGOSTO DE 2017**

Descripción de la Cuenta	Total
<b>SERVICIOS DE LA DEUDA</b>	
- INTERNO	12,691,283.01
- EXTERNO	12,691,283.01
	0.00
<b>OTRAS APLICACIONES DE FINANCIAMIENTO</b>	370,075,531.67
<b>FLUJOS NETOS DE EFECTIVO POR ACTIVIDADES DE FINANCIAMIENTO</b>	<b><u>-14,131,017.82</u></b>
<b>INCREMENTO/DISMINUCION NETA EN EL EFECTIVO Y EQUIVALENTES AL EFECTIVO</b>	39,026,544.65
<b>EFECTIVO Y EQUIVALENTES AL EFECTIVO AL INICIO DEL EJERCICIO</b>	33,154,203.32
<b>EFECTIVO Y EQUIVALENTES AL EFECTIVO AL FINAL DEL EJERCICIO</b>	72,180,747.97



MUNICIPIO DE COLIMA, COL.  
 Sistema Integral de Contabilidad Gubernamental  
 ESTADO ANALITICO DE LA DEUDA Y OTROS PASIVOS  
 DEL 01 DE ENERO AL 31 DE AGOSTO DE 2017

	Moneda de Contratación	Institución o País Acreedor	Saldo Inicial del Periodo	Saldo Final del Periodo
<b>Corto Plazo</b>				
<b>Deuda Interna</b>				
<i>Instituciones de Crédito</i>				
Crédito Banobras 30089	Pesos	México	1,222,623.74	815,314.85
Crédito Banobras 12990/PO0217001	Pesos	México	455,187.52	341,390.64
<i>Títulos y Valores</i>				
<i>Arrendamientos Financieros</i>				
<b>Deuda Externa</b>				
<i>Organismos Financieros Internacionales</i>				
<i>Deuda Bilateral</i>				
<i>Títulos y Valores</i>				
<i>Arrendamientos Financieros</i>				
<b>Subtotal Corto Plazo</b>			<b>1,677,811.26</b>	<b>1,156,705.49</b>
<b>Largo Plazo</b>				
<b>Deuda Interna</b>				
<i>Instituciones de Crédito</i>				
Crédito Banobras 30089	Pesos	México	3,743,132.57	3,743,132.57
Crédito Banobras 12990/PO0217001	Pesos	México	910,374.96	910,374.96
<i>Títulos y Valores</i>				
<i>Arrendamientos Financieros</i>				
<b>Deuda Externa</b>				
<i>Organismos Financieros Internacionales</i>				
<i>Deuda Bilateral</i>				
<i>Títulos y Valores</i>				
<i>Arrendamientos Financieros</i>				
<b>Subtotal Largo Plazo</b>			<b>4,653,507.53</b>	<b>4,653,507.53</b>
<b>Otros Pasivos</b>			<b>121,190,357.59</b>	<b>125,510,598.16</b>
<b>Total Deuda y Otros Pasivos</b>			<b>127,521,676.38</b>	<b>131,320,811.18</b>

## NOTA AL ESTADO DE SITUACIÓN FINANCIERA

### Activo

1. Recurso recaudado al 31 de agosto\* por concepto de Recursos Propios y Recursos Federales.

RECURSOS	jul-17	ago-17
PROPIO	167,126,084.18	178,646,769.18
EFEDERAL FONDO III	16,994,573.94	19,422,360.94
EFEDERAL FONDO IV	53,468,107.00	61,106,408.00
RECURSOS ESTATALES	162,297,132.61	185,788,146.78
PROGRAMAS FEDERALES	15,894,629.38	15,894,629.38
TRANSFERENCIAS, ASIGNACIONES, SUBSIDIOS Y OTRAS AYUDAS	1,026,984.88	1,026,984.88
<b>TOTAL</b>	<b>416,807,511.99</b>	<b>461,885,299.16</b>

\*Saldos acumulados

2. **"Deudores diversos por cobrar a corto plazo"** Disminución del saldo por el ingreso del FISN correspondiente al mes de julio.
3. **"Deudores por anticipo de tesorería a corto plazo"** Disminución por concepto de reintegros de Fondo Revolvente.

**Pasivo**

1. Saldos pendiente con proveedores por concepto de Recursos Propios y Federales:

<b>PROVEEDORES</b>	<b>MONTO</b>
Recurso Propio	4,319,003.57
Recurso Federal	3,060,358.04
<b>Total</b>	<b>7, 379, 361.61</b>



**UNIDOS  
POR COLIMA**  
H. AYUNTAMIENTO DE COLIMA 2015 - 2018



# INFORMACION PRESUPUESTAL







**MUNICIPIO DE COLIMA, COL.**  
**Sistema Integral de Contabilidad Gubernamental**  
**ESTADO ANALITICO DE INGRESOS**  
**DEL 1 DE ENERO AL 31 DE AGOSTO DE 2017**

Análisis por: Clasificación por Rubro de Ingresos

Clave Presupuestaria Descripción  
 Rubro-Tipo-Clase

	Est Ene-Ago	AyR Ene-Ago	PrM Ene-Ago	Dev Ene-Ago	Rec Ene-Ago	Dif Ene-Ago
<b>1 0 0 IMPUESTOS</b>	<b>99,718,938.71</b>	<b>0.00</b>	<b>99,718,938.71</b>	<b>104,856,225.32</b>	<b>104,856,225.32</b>	<b>5,137,286.61</b>
1 1 0 IMPUESTO SOBRE LOS INGRESOS	586,531.69	0.00	586,531.69	407,177.80	407,177.80	-179,353.89
1 1 1 IMPUESTO SOBRE ESPECTÁCULOS Y OTRAS DIVERSIONES PUBLICAS	586,531.69	0.00	586,531.69	407,177.80	407,177.80	-179,353.89
1 2 0 IMPUESTOS SOBRE EL PATRIMONIO	80,948,981.69	0.00	80,948,981.69	85,068,125.93	85,068,125.93	4,119,144.24
1 2 1 IMPUESTO PREDIAL	80,948,981.69	0.00	80,948,981.69	85,068,125.93	85,068,125.93	4,119,144.24
1 3 0 IMPUESTO SOBRE LA PRODUCCIÓN, EL CONSUMO Y TRANSACCIONES	15,927,816.04	0.00	15,927,816.04	15,511,113.95	15,511,113.95	-416,702.09
1 3 1 IMPUESTO SOBRE TRANSMISIONES PATRIMONIALES	15,927,816.04	0.00	15,927,816.04	15,511,113.95	15,511,113.95	-416,702.09
1 7 0 ACCESORIOS	2,255,609.29	0.00	2,255,609.29	3,869,807.64	3,869,807.64	1,614,198.35
1 7 1 ACCESORIOS DE IMPUESTO PREDIAL	2,110,062.39	0.00	2,110,062.39	3,788,752.88	3,788,752.88	1,678,690.49
1 7 3 ACCESORIOS DEL IMP. SOBRE TRANSM. PATRIMONIAL	145,546.90	0.00	145,546.90	81,054.76	81,054.76	-64,492.14
<b>4 0 0 DERECHOS</b>	<b>50,760,042.12</b>	<b>0.00</b>	<b>50,760,042.12</b>	<b>53,270,099.02</b>	<b>53,270,099.02</b>	<b>2,510,056.90</b>
4 1 0 DERECHOS POR EL USO, GOCE, APROVECHAMIENTO O EXPLOTACIÓN DE BIENES DE DOMINIO PÚBLICO	1,825,520.49	0.00	1,825,520.49	1,779,789.95	1,779,789.95	-45,730.54
4 1 1 USO DE VÍAS Y ÁREAS PÚBLICAS	1,825,520.49	0.00	1,825,520.49	1,779,789.95	1,779,789.95	-45,730.54
4 3 0 DERECHOS POR PRESTACIÓN DE SERVICIOS	29,994,378.50	0.00	29,994,378.50	33,075,128.68	33,075,128.68	3,080,750.18
4 3 1 SERVICIOS MÉDICOS	12,794.95	0.00	12,794.95	10,295.01	10,295.01	-2,499.94
4 3 2 ALUMBRADO PÚBLICO	23,069,331.14	0.00	23,069,331.14	25,413,997.47	25,413,997.47	2,344,666.33
4 3 3 ASEO PÚBLICO	4,730,477.25	0.00	4,730,477.25	5,439,104.36	5,439,104.36	708,627.11
4 3 4 CEMENTERIOS	2,181,775.16	0.00	2,181,775.16	2,211,731.84	2,211,731.84	29,956.68
4 4 0 OTROS DERECHOS	18,627,137.47	0.00	18,627,137.47	18,079,390.65	18,079,390.65	-547,746.82
4 4 1 LICENCIAS, PERMISOS, AUTORIZACIONES Y REFRENDOS	4,394,225.26	0.00	4,394,225.26	3,542,511.71	3,542,511.71	-851,713.55
4 4 2 ANUNCIOS Y PUBLICIDAD	293,896.04	0.00	293,896.04	303,010.06	303,010.06	9,114.02
4 4 3 BEBIDAS ALCOHOLICAS	8,156,946.76	0.00	8,156,946.76	8,743,532.49	8,743,532.49	586,585.73
4 4 4 LICENCIAS Y PERMISOS	216,755.08	0.00	216,755.08	272,960.61	272,960.61	56,205.53
4 4 5 REGISTROS, CERTIFICACIONES Y LEGALIZACIONES	776,763.18	0.00	776,763.18	691,408.20	691,408.20	-85,354.98
4 4 6 CATASTRO	2,593,895.20	0.00	2,593,895.20	2,475,217.34	2,475,217.34	-118,677.86
4 4 7 ECOLOGÍA	296,309.25	0.00	296,309.25	222,484.03	222,484.03	-73,825.22
4 4 8 DIVERSAS CERTIFICACIONES	1,898,346.70	0.00	1,898,346.70	1,828,266.21	1,828,266.21	-70,080.49
4 5 0 ACCESORIOS	313,005.66	0.00	313,005.66	335,789.74	335,789.74	22,784.08
4 5 2 RECARGOS	313,005.66	0.00	313,005.66	335,185.82	335,185.82	22,180.16
4 5 3 GASTOS DE EJECUCIÓN	0.00	0.00	0.00	603.92	603.92	603.92
<b>5 0 0 PRODUCTOS DE TIPO CORRIENTE</b>	<b>16,140,871.95</b>	<b>0.00</b>	<b>16,140,871.95</b>	<b>2,826,432.74</b>	<b>2,826,432.74</b>	<b>-13,314,439.21</b>
5 1 0 PRODUCTOS DE TIPO CORRIENTE	16,140,871.95	0.00	16,140,871.95	2,826,432.74	2,826,432.74	-13,314,439.21
5 1 1 PRODUCTOS DERIVADOS DEL USO Y APROVECHAMIENTO DE BIENES NO SUJETOS A RÉGIMEN DE DOMINIO PÚBLICO	15,647,406.77	0.00	15,647,406.77	2,369,695.66	2,369,695.66	-13,277,711.11
5 1 3 OTROS PRODUCTOS QUE GENERAN INGRESOS CORRIENTES	493,465.18	0.00	493,465.18	456,737.08	456,737.08	-36,728.10
<b>6 0 0 APROVECHAMIENTOS DE TIPO CORRIENTE</b>	<b>15,629,665.46</b>	<b>0.00</b>	<b>15,629,665.46</b>	<b>17,693,219.04</b>	<b>17,693,219.04</b>	<b>2,063,553.58</b>



**MUNICIPIO DE COLIMA, COL.**  
**Sistema Integral de Contabilidad Gubernamental**  
**ESTADO ANALITICO DE INGRESOS**  
**DEL 1 DE ENERO AL 31 DE AGOSTO DE 2017**

Análisis por: Clasificación por Rubro de Ingresos

Clave Presupuestaria	Descripción	Est Ene-Ago	AyR Ene-Ago	PrM Ene-Ago	Dev Ene-Ago	Rec Ene-Ago	Dif Ene-Ago
Rubro-Tipo-Clase							
6 1 0	APROVECHAMIENTOS DE TIPO CORRIENTE	15,629,665.46	0.00	15,629,665.46	17,693,219.04	17,693,219.04	2,063,553.58
6 1 2	MULTAS	12,798,116.15	0.00	12,798,116.15	5,261,268.62	5,261,268.62	-7,536,847.53
6 1 3	INDEMNIZACIONES	12,016.58	0.00	12,016.58	0.00	0.00	-12,016.58
6 1 9	OTROS APROVECHAMIENTOS	2,819,532.73	0.00	2,819,532.73	12,431,950.42	12,431,950.42	9,612,417.69
<b>8 0 0</b>	<b>PARTICIPACIONES Y APORTACIONES.</b>	<b>249,417,737.84</b>	<b>0.00</b>	<b>249,417,737.84</b>	<b>282,212,338.16</b>	<b>282,212,338.16</b>	<b>32,794,600.32</b>
8 1 0	PARTICIPACIONES	168,823,569.28	0.00	168,823,569.28	185,788,939.84	185,788,939.84	16,965,370.56
8 1 1	FONDO GENERAL DE PARTICIPACIONES	104,083,414.00	0.00	104,083,414.00	111,894,787.99	111,894,787.99	7,811,373.99
8 1 2	FONDO DE FOMENTO MUNICIPAL	42,976,084.00	0.00	42,976,084.00	39,240,155.81	39,240,155.81	-3,735,928.19
8 1 3	TENENCIA	0.00	0.00	0.00	793.06	793.06	793.06
8 1 4	ISAN	1,626,406.00	0.00	1,626,406.00	2,361,185.55	2,361,185.55	734,779.55
8 1 5	IEPS	1,889,448.00	0.00	1,889,448.00	1,548,048.50	1,548,048.50	-341,399.50
8 1 6	FONDO DE FISCALIZACIÓN	4,758,385.36	0.00	4,758,385.36	4,238,666.57	4,238,666.57	-519,718.79
8 1 7	IEPS GASOLINA Y DIESEL	3,860,972.64	0.00	3,860,972.64	4,694,262.36	4,694,262.36	833,289.72
8 1 8	0.136 % DE LA RFP	9,628,859.28	-1,203,607.41	8,425,251.87	0.00	0.00	-9,628,859.28
8 1 10	ART. 3-B LEY DE COORDINACION FISCAL	0.00	1,203,607.41	1,203,607.41	21,811,040.00	21,811,040.00	21,811,040.00
8 2 0	APORTACIONES	80,594,168.56	0.00	80,594,168.56	80,528,768.94	80,528,768.94	-65,399.62
8 2 1	FONDO DE APORTACIÓN PARA LA INFRAESTRUCTURA SOCIAL	19,881,891.20	0.00	19,881,891.20	19,422,360.94	19,422,360.94	-459,530.26
8 2 2	FONDO DE APORTACIÓN PARA EL FORTALECIMIENTO DE LOS MUNICIPIOS	60,712,277.36	0.00	60,712,277.36	61,106,408.00	61,106,408.00	394,130.64
8 3 0	CONVENIOS	0.00	0.00	0.00	15,894,629.38	15,894,629.38	15,894,629.38
8 3 1	MULTAS FEDERALES NO FISCALES	0.00	0.00	0.00	152,818.30	152,818.30	152,818.30
8 3 2	ACCESORIOS DE MULTAS FEDERALES NO FISCALES	0.00	0.00	0.00	7,680.50	7,680.50	7,680.50
8 3 6	CONVENIOS DE PROGRAMAS FEDERALES	0.00	0.00	0.00	15,734,130.58	15,734,130.58	15,734,130.58
<b>9 0 0</b>	<b>TRANSFERENCIAS, ASIGNACIONES, SUBSIDIOS Y OTRAS AYUDAS</b>	<b>0.00</b>	<b>0.00</b>	<b>0.00</b>	<b>1,026,984.88</b>	<b>1,026,984.88</b>	<b>1,026,984.88</b>
9 3 0	SUBSIDIOS Y SUBVENCIONES	0.00	0.00	0.00	1,024,983.88	1,024,983.88	1,024,983.88
9 4 0	AYUDAS SOCIALES	0.00	0.00	0.00	2,001.00	2,001.00	2,001.00
<b>TOTAL:</b>		<b>431,667,256.08</b>	<b>0.00</b>	<b>431,667,256.08</b>	<b>461,885,299.16</b>	<b>461,885,299.16</b>	<b>30,218,043.08</b>

Ingresos excedentes:

30,218,043.08



**MUNICIPIO DE COLIMA, COL.**  
**Sistema Integral de Contabilidad Gubernamental**  
**ESTADO ANALITICO DE INGRESOS**  
**DEL 1 DE ENERO AL 31 DE AGOSTO DE 2017**

Análisis por: Fuente y Origen de Ingresos

Clave Presupuestaria Descripción  
 FF-OR-RF

	Est Ene-Ago	AyR Ene-Ago	PrM Ene-Ago	Dev Ene-Ago	Rec Ene-Ago	Dif Ene-Ago
<b>01 RECURSOS FISCALES</b>	<b>182,249,518.24</b>	<b>0.00</b>	<b>182,249,518.24</b>	<b>178,646,769.18</b>	<b>178,646,769.18</b>	<b>-3,602,749.06</b>
01 RECURSOS FISCALES Y PARTICIPACIONES	182,249,518.24	0.00	182,249,518.24	178,646,769.18	178,646,769.18	-3,602,749.06
01 RECURSOS FISCALES	182,249,518.24	0.00	182,249,518.24	178,646,769.18	178,646,769.18	-3,602,749.06
<b>05 RECURSOS FEDERALES</b>	<b>80,594,168.56</b>	<b>0.00</b>	<b>80,594,168.56</b>	<b>96,423,398.32</b>	<b>96,423,398.32</b>	<b>15,829,229.76</b>
01 APORTACIONES	80,594,168.56	0.00	80,594,168.56	96,423,398.32	96,423,398.32	15,829,229.76
01 FONDO PARA LA INFRAESTRUCTURA MUNICIPAL FIII	19,881,891.20	0.00	19,881,891.20	19,422,360.94	19,422,360.94	-459,530.26
02 FONDO PARA EL FORTALECIMIENTO MUNICIPAL FIV	60,712,277.36	0.00	60,712,277.36	61,106,408.00	61,106,408.00	394,130.64
03 CONVENIOS	0.00	0.00	0.00	15,894,629.38	15,894,629.38	15,894,629.38
<b>06 RECURSOS ESTATALES</b>	<b>168,823,569.28</b>	<b>0.00</b>	<b>168,823,569.28</b>	<b>185,788,146.78</b>	<b>185,788,146.78</b>	<b>16,964,577.50</b>
01 ESTATALES	168,823,569.28	0.00	168,823,569.28	185,788,146.78	185,788,146.78	16,964,577.50
01 PARTICIPACIONES	168,823,569.28	0.00	168,823,569.28	185,788,146.78	185,788,146.78	16,964,577.50
<b>07 OTROS RECURSOS</b>	<b>0.00</b>	<b>0.00</b>	<b>0.00</b>	<b>1,026,984.88</b>	<b>1,026,984.88</b>	<b>1,026,984.88</b>
01 OTROS RECURSOS	0.00	0.00	0.00	1,026,984.88	1,026,984.88	1,026,984.88
01 APORTACIONES TERCERAS PERSONAS	0.00	0.00	0.00	1,026,984.88	1,026,984.88	1,026,984.88
<b>TOTAL:</b>	<b>431,667,256.08</b>	<b>0.00</b>	<b>431,667,256.08</b>	<b>461,885,299.16</b>	<b>461,885,299.16</b>	<b>30,218,043.08</b>

Ingresos excedentes:

**30,218,043.08**



# MUNICIPIO DE COLIMA, COL.

## Sistema Integral de Contabilidad Gubernamental

### ESTADO ANALITICO DEL EJERCICIO DEL PRESUPUESTO DE EGRESOS DEL 1 DE ENERO AL 31 DE AGOSTO DE 2017

Análisis por: Estructura Administrativa

Clave Presupuestaria UP-UR	Descripción	Apr Ene-Ago	AyR Ene-Ago	PrM Ene-Ago	Dev Ene-Ago	Pag Ene-Ago	SEje Ene-Ago
<b>01</b>	<b>REGIDORES</b>	<b>12,691,831.03</b>	<b>-41,846.41</b>	<b>12,649,984.62</b>	<b>12,225,320.36</b>	<b>12,052,184.90</b>	<b>424,664.26</b>
01 01	REGIDORES	12,691,831.03	-41,846.41	12,649,984.62	12,225,320.36	12,052,184.90	424,664.26
<b>02</b>	<b>PRESIDENCIA MUNICIPAL</b>	<b>15,475,058.12</b>	<b>-140,608.62</b>	<b>15,334,449.50</b>	<b>14,202,774.22</b>	<b>13,067,943.71</b>	<b>1,131,675.28</b>
02 01	DESPACHO DE LA PRESIDENCIA MUNICIPAL	3,007,213.96	-114,952.25	2,892,261.71	2,558,614.88	2,517,638.38	333,646.83
02 02	DIRECCION DE COMUNICACION SOCIAL	4,209,994.03	61,035.87	4,271,029.90	3,252,258.50	2,508,861.85	1,018,771.40
02 03	DIRECCION DE ATENCION Y PARTICIPACION CIUDADANA	8,257,850.13	-86,692.24	8,171,157.89	8,391,900.84	8,041,443.48	-220,742.95
<b>03</b>	<b>SECRETARIA DEL AYUNTAMIENTO</b>	<b>8,487,032.15</b>	<b>-111,986.08</b>	<b>8,375,046.07</b>	<b>7,680,941.29</b>	<b>7,512,058.41</b>	<b>694,104.78</b>
03 01	SECRETARIA DEL AYUNTAMIENTO	3,107,619.90	42,536.74	3,150,156.64	2,806,377.43	2,736,000.87	343,779.21
03 02	DIRECCION DEL REGISTRO CIVIL	5,379,412.25	-154,522.82	5,224,889.43	4,874,563.86	4,776,057.54	350,325.57
<b>04</b>	<b>OFICIALIA MAYOR</b>	<b>54,254,820.51</b>	<b>811,991.32</b>	<b>55,066,811.83</b>	<b>46,767,699.69</b>	<b>41,026,223.01</b>	<b>8,299,112.14</b>
04 01	OFICIALIA MAYOR	31,498,349.90	-5,323,504.55	26,174,845.35	21,536,816.96	21,332,423.82	4,638,028.39
04 02	DIRECCION DE SISTEMAS	4,531,727.08	415,477.15	4,947,204.23	4,501,865.14	3,976,058.36	445,339.09
04 03	DIRECCION DE RECURSOS HUMANOS	5,025,508.14	5,093,108.46	10,118,616.60	9,664,572.22	5,120,552.16	454,044.38
04 04	DIRECCION DE RECURSOS MATERIALES Y CONTROL PATRIMONIAL	3,695,245.97	974,816.96	4,670,062.93	3,727,390.25	3,617,550.15	942,672.68
04 05	DIRECCION DE SERVICIOS GENERALES	5,279,519.78	11,441.27	5,290,961.05	4,570,331.83	4,330,520.02	720,629.22
04 06	DIRECCION DE TALLER MECANICO	4,224,469.64	-359,347.97	3,865,121.67	2,766,723.29	2,649,118.50	1,098,398.38
<b>05</b>	<b>TESORERIA MUNICIPAL</b>	<b>16,754,519.04</b>	<b>-195,411.14</b>	<b>16,559,107.90</b>	<b>23,420,002.20</b>	<b>23,234,068.46</b>	<b>-6,860,894.30</b>
05 01	TESORERIA	988,086.56	-54,015.74	934,070.82	910,300.68	901,328.55	23,770.14
05 02	DIRECCION DE INGRESOS	3,345,421.47	-37,834.09	3,307,587.38	4,737,398.21	4,635,908.67	-1,429,810.83
05 03	DIRECCION DE EGRESOS Y CONTABILIDAD	8,027,191.59	-24,266.54	8,002,925.05	13,331,507.58	13,299,506.78	-5,328,582.53
05 04	DIRECCION DE INSPECCION Y LICENCIAS	4,393,819.42	-79,294.77	4,314,524.65	4,440,795.73	4,397,324.46	-126,271.08
<b>06</b>	<b>ASUNTOS JURIDICOS</b>	<b>2,499,157.23</b>	<b>-147,955.71</b>	<b>2,351,201.52</b>	<b>2,578,323.29</b>	<b>2,556,125.30</b>	<b>-227,121.77</b>
06 01	DIRECCION GENERAL DE ASUNTOS JURIDICOS	2,499,157.23	-147,955.71	2,351,201.52	2,578,323.29	2,556,125.30	-227,121.77
<b>07</b>	<b>SERVICIOS PUBLICOS</b>	<b>95,058,537.38</b>	<b>5,460,809.16</b>	<b>100,519,346.54</b>	<b>106,096,516.33</b>	<b>103,156,733.89</b>	<b>-5,577,169.79</b>
07 01	DIRECCION GENERAL DE SERVICIOS PUBLICOS	3,884,750.64	18,880.28	3,903,630.92	5,127,809.52	5,002,831.37	-1,224,178.60
07 02	DIRECCION DE LIMPIA Y SANIDAD	34,847,096.88	-2,389,234.86	32,457,862.02	32,562,124.21	30,597,361.26	-104,262.19
07 03	DIRECCION DE PARQUES Y JARDINES	33,271,752.54	727,106.02	33,998,858.56	31,479,437.64	30,984,151.08	2,519,420.92
07 04	DIRECCION DE ALUMBRADO PUBLICO	23,054,937.32	7,104,057.72	30,158,995.04	36,927,144.96	36,572,390.18	-6,768,149.92
<b>08</b>	<b>DESARROLLO SUSTENTABLE</b>	<b>36,466,334.44</b>	<b>24,545,271.90</b>	<b>61,011,606.34</b>	<b>31,035,278.03</b>	<b>30,295,885.37</b>	<b>29,976,328.31</b>
08 01	DIRECCION GENERAL DE DESARROLLO SUSTENTABLE	1,815,549.86	1,131,514.23	2,947,064.09	2,670,347.92	2,652,305.88	276,716.17
08 02	DIRECCION DE DESARROLLO URBANO	4,617,065.86	-42,721.77	4,574,344.09	4,328,659.99	4,261,411.39	245,684.10
08 03	DIRECCION DE ECOLOGIA	1,813,413.54	-35,704.11	1,777,709.43	1,695,521.91	1,674,021.04	82,187.52
08 04	DIRECCION DE CONSTRUCCION	16,358,819.74	22,716,288.74	39,075,108.48	11,908,834.20	11,457,013.27	27,166,274.28
08 05	DIRECCION DE MANTENIMIENTO	11,861,485.44	775,894.81	12,637,380.25	10,431,914.01	10,251,133.79	2,205,466.24
<b>09</b>	<b>CONTRALORIA MUNICIPAL</b>	<b>1,619,622.11</b>	<b>-49,524.62</b>	<b>1,570,097.49</b>	<b>1,625,833.36</b>	<b>1,620,858.60</b>	<b>-55,735.87</b>
09 01	CONTRALORIA MUNICIPAL	1,619,622.11	-49,524.62	1,570,097.49	1,625,833.36	1,620,858.60	-55,735.87
<b>10</b>	<b>DIRECCIÓN GENERAL DE TRÁNSITO MUNICIPAL Y SEGURIDAD</b>	<b>23,975,283.62</b>	<b>84,542.60</b>	<b>24,059,826.22</b>	<b>22,913,326.80</b>	<b>22,264,609.71</b>	<b>1,146,499.42</b>



**MUNICIPIO DE COLIMA, COL.**  
**Sistema Integral de Contabilidad Gubernamental**  
**ESTADO ANALITICO DEL EJERCICIO DEL PRESUPUESTO DE EGRESOS**  
**DEL 1 DE ENERO AL 31 DE AGOSTO DE 2017**

Análisis por: Estructura Administrativa

Clave Presupuestaria UP-UR	Descripción	Apr Ene-Ago	AyR Ene-Ago	PrM Ene-Ago	Dev Ene-Ago	Pag Ene-Ago	SEje Ene-Ago
<b>CIUDADANA</b>							
10 01	DIRECCIÓN GENERAL DE TRÁNSITO MUNICIPAL Y SEGURIDAD CIUDADANA	23,975,283.62	84,542.60	24,059,826.22	22,913,326.80	22,264,609.71	1,146,499.42
11	<b>DESARROLLO HUMANO</b>	<b>39,762,133.53</b>	<b>7,105,023.35</b>	<b>46,867,156.88</b>	<b>40,353,200.31</b>	<b>39,394,420.99</b>	<b>6,513,956.57</b>
11 01	DIRECCION GENERAL DE DESARROLLO HUMANO	939,243.48	-22,557.70	916,685.78	725,682.84	724,658.84	191,002.94
11 02	DIRECCION DE DESARROLLO ECONOMICO	2,099,979.45	3,355,968.34	5,455,947.79	2,814,673.60	2,629,305.21	2,641,274.19
11 03	DIRECCION DE DESARROLLO RURAL	2,994,128.70	-72,725.15	2,921,403.55	2,853,849.00	2,811,558.04	67,554.55
11 04	DIRECCION DE DESARROLLO SOCIAL	8,902,604.44	-484,615.82	8,417,988.62	7,516,328.85	7,437,661.21	901,659.77
11 05	DIRECCION GENERAL ADJUNTA DE CULTURA Y EDUCACION	12,117,800.00	4,316,310.91	16,434,110.91	15,392,600.04	15,072,051.03	1,041,510.87
11 06	DIRECCION GENERAL ADJUNTA DE DEPORTES	8,089,919.08	119,461.56	8,209,380.64	7,093,620.80	6,811,268.01	1,115,759.84
11 07	DIRECCION DE ABASTO Y COMERCIALIZACION	4,618,458.38	-106,818.79	4,511,639.59	3,956,445.18	3,907,918.65	555,194.41
12	<b>PLANEACION</b>	<b>2,675,105.37</b>	<b>387,927.79</b>	<b>3,063,033.16</b>	<b>2,531,898.32</b>	<b>2,483,855.84</b>	<b>531,134.84</b>
12 01	DIRECCION GENERAL DE PLANEACION	2,675,105.37	387,927.79	3,063,033.16	2,531,898.32	2,483,855.84	531,134.84
13	<b>CATASTRO</b>	<b>3,268,405.65</b>	<b>-37,279.86</b>	<b>3,231,125.79</b>	<b>2,899,759.18</b>	<b>2,854,421.06</b>	<b>331,366.61</b>
13 01	DIRECCION GENERAL DE CATASTRO	3,268,405.65	-37,279.86	3,231,125.79	2,899,759.18	2,854,421.06	331,366.61
14	<b>JUBILADOS Y PENSIONADOS</b>	<b>45,734,596.94</b>	<b>1,762,670.70</b>	<b>47,497,267.64</b>	<b>49,592,050.81</b>	<b>49,121,083.78</b>	<b>-2,094,783.17</b>
14 01	JUBILADOS Y PENSIONADOS	45,734,596.94	1,762,670.70	47,497,267.64	49,592,050.81	49,121,083.78	-2,094,783.17
15	<b>ORGANISMOS AUTONOMOS</b>	<b>36,281,784.40</b>	<b>2,129,049.44</b>	<b>38,410,833.84</b>	<b>42,437,387.84</b>	<b>41,137,387.84</b>	<b>-4,026,554.00</b>
15 01	OPDS	36,281,784.40	2,129,049.44	38,410,833.84	42,437,387.84	41,137,387.84	-4,026,554.00
16	<b>OFICINA DE RESILIENCIA</b>	<b>0.00</b>	<b>0.00</b>	<b>0.00</b>	<b>264,922.74</b>	<b>231,781.81</b>	<b>-264,922.74</b>
16 01	DIRECCION GENERAL DE RESILIENCIA	0.00	0.00	0.00	264,922.74	231,781.81	-264,922.74
<b>TOTAL:</b>		<b>395,004,221.52</b>	<b>41,562,673.82</b>	<b>436,566,895.34</b>	<b>406,625,234.77</b>	<b>392,009,642.68</b>	<b>29,941,660.57</b>



Análisis por: Objeto del Gasto

**MUNICIPIO DE COLIMA, COL.**  
**Sistema Integral de Contabilidad Gubernamental**  
**ESTADO ANALITICO DEL EJERCICIO DEL PRESUPUESTO DE EGRESOS**  
**DEL 1 DE ENERO AL 31 DE AGOSTO DE 2017**

Clave Presupuestaria Cap-Con-PGen-PEsp	Descripción	Apr Ene-Ago	AyR Ene-Ago	PrM Ene-Ago	Dev Ene-Ago	Pag Ene-Ago	SEje Ene-Ago
<b>1 0 0 0</b>	<b>SERVICIOS PERSONALES</b>	<b>214,911,390.66</b>	<b>-4,251,061.41</b>	<b>210,660,329.25</b>	<b>206,582,778.52</b>	<b>204,692,954.00</b>	<b>4,077,550.73</b>
1 1 0 0	REMUNERACIONES AL PERSONAL DE CARACTER PERMANENTE	80,772,832.27	0.00	80,772,832.27	80,165,806.72	80,124,746.12	607,025.55
1 1 1 0	DIETAS	3,652,751.84	0.00	3,652,751.84	3,686,191.88	3,686,191.88	-33,440.04
1 1 1 1	DIETA A REGIDORES, SÍNDICO Y PRESIDENTE MUNICIPAL	3,652,751.84	0.00	3,652,751.84	3,686,191.88	3,686,191.88	-33,440.04
1 1 3 0	SUELDOS BASE AL PERSONAL PERMANENTE	77,120,080.43	0.00	77,120,080.43	76,479,614.84	76,438,554.24	640,465.55
1 1 3 1	SUELDO	68,597,661.31	0.00	68,597,661.31	68,144,779.84	68,103,719.24	452,881.47
1 1 3 3	QUINQUENIOS	8,522,419.12	0.00	8,522,419.12	8,334,835.00	8,334,835.00	187,584.12
1 2 0 0	REMUNERACIONES AL PERSONAL DE CARÁCTER TRANSITORIO	4,408,481.20	0.00	4,408,481.20	19,864,977.89	19,864,977.89	-15,456,496.69
1 2 1 0	HONORARIOS ASIMILABLES A SALARIOS	1,814,676.00	0.00	1,814,676.00	1,622,697.50	1,622,697.50	191,978.50
1 2 2 0	SUELDOS BASE AL PERSONAL EVENTUAL	2,593,805.20	0.00	2,593,805.20	18,242,280.39	18,242,280.39	-15,648,475.19
1 2 2 1	PERSONAL SUPERNUMERARIOS	2,593,805.20	0.00	2,593,805.20	18,242,280.39	18,242,280.39	-15,648,475.19
1 3 0 0	REMUNERACIONES ADICIONALES Y ESPECIALES	32,754,267.17	-1,218,403.19	31,535,863.98	31,962,612.98	31,938,548.22	-426,749.00
1 3 2 0	PRIMAS DE VACACIONES, DOMINICAL Y GRATIFICACIÓN DE FIN DE AÑO	7,160,066.73	-1,218,403.19	5,941,663.54	4,635,333.64	4,635,333.64	1,306,329.90
1 3 2 1	PRIMA VACACIONAL	3,434,031.35	0.00	3,434,031.35	3,146,317.56	3,146,317.56	287,713.79
1 3 2 2	PRIMA DOMINICAL	45,243.99	0.00	45,243.99	9,270.37	9,270.37	35,973.62
1 3 2 3	PRIMA DE RIESGO	1,762,672.48	0.00	1,762,672.48	1,389,231.45	1,389,231.45	373,441.03
1 3 2 5	AGUINALDO	1,918,118.91	-1,218,403.19	699,715.72	90,514.26	90,514.26	609,201.46
1 3 3 0	HORAS EXTRAORDINARIAS	2,181,315.06	0.00	2,181,315.06	2,516,435.90	2,516,435.90	-335,120.84
1 3 3 1	HORAS EXTRAORDINARIAS	2,181,315.06	0.00	2,181,315.06	2,516,435.90	2,516,435.90	-335,120.84
1 3 4 0	COMPENSACIONES	23,412,885.38	0.00	23,412,885.38	24,810,843.44	24,786,778.68	-1,397,958.06
1 3 4 1	COMPENSACIONES	23,412,885.38	0.00	23,412,885.38	24,750,696.54	24,738,669.16	-1,337,811.16
1 3 4 4	COMPENSACION PARA DESARROLLO Y SUPERACION	0.00	0.00	0.00	60,146.90	48,109.52	-60,146.90
1 4 0 0	SEGURIDAD SOCIAL	24,321,973.81	-3,404,301.01	20,917,672.80	16,930,727.75	16,930,523.05	3,986,945.05
1 4 1 0	APORTACIONES DE SEGURIDAD SOCIAL	17,953,973.09	-2,240,783.28	15,713,189.81	13,452,674.32	13,452,469.62	2,260,515.49
1 4 1 1	CUOTAS AL IMSS	13,404,354.80	-2,240,783.28	11,163,571.52	9,860,362.71	9,860,362.71	1,303,208.81
1 4 1 2	PREVISIÓN SOCIAL MÚLTIPLE	4,549,618.29	0.00	4,549,618.29	3,592,311.61	3,592,106.91	957,306.66
1 4 3 0	APORTACIONES AL SISTEMA PARA EL RETIRO	6,368,000.72	-1,163,517.73	5,204,482.99	3,478,053.43	3,478,053.43	1,726,429.56
1 4 3 1	RCV	6,368,000.72	-1,163,517.73	5,204,482.99	3,478,053.43	3,478,053.43	1,726,429.56
1 5 0 0	OTRAS PRESTACIONES SOCIALES Y ECONOMICAS	72,653,836.21	371,642.79	73,025,479.00	57,658,653.18	55,834,158.72	15,366,825.82
1 5 1 0	CUOTAS PARA EL FONDO DE AHORRO Y FONDO DE TRABAJO	5,495,801.92	0.00	5,495,801.92	2,799,752.82	976,210.16	2,696,049.10
1 5 1 1	FONDO DE AHORRO	3,433,614.32	0.00	3,433,614.32	1,746,069.56	388,210.16	1,687,544.76
1 5 1 2	FONDO DE PENSIONES	1,294,187.60	0.00	1,294,187.60	465,683.26	0.00	828,504.34
1 5 1 3	FONDO DE AHORRO SERVIDORES ELECTOS	768,000.00	0.00	768,000.00	588,000.00	588,000.00	180,000.00



Análisis por: Objeto del Gasto

**MUNICIPIO DE COLIMA, COL.**  
**Sistema Integral de Contabilidad Gubernamental**  
**ESTADO ANALITICO DEL EJERCICIO DEL PRESUPUESTO DE EGRESOS**  
**DEL 1 DE ENERO AL 31 DE AGOSTO DE 2017**

Clave Presupuestaria Cap-Con-PGen-PEsp	Descripción	Apr Ene-Ago	AyR Ene-Ago	PrM Ene-Ago	Dev Ene-Ago	Pag Ene-Ago	SEje Ene-Ago
1 5 4 0	PRESTACIONES CONTRACTUALES	67,158,034.29	371,642.79	67,529,677.08	54,858,900.36	54,857,948.56	12,670,776.72
1 5 4 3	APOYO PARA ADQUISICIÓN DE LENTES	72,141.20	0.00	72,141.20	8,369.46	8,369.46	63,771.74
1 5 4 8	APOYO REGISTRO CIVIL	24,291.80	0.00	24,291.80	5,253.91	5,253.91	19,037.89
1 5 4 9	AYUDA DE TRANSPORTE	3,900,550.08	0.00	3,900,550.08	3,730,115.27	3,730,115.27	170,434.81
1 5 4 10	AYUDA PARA RENTA	6,913,511.80	0.00	6,913,511.80	5,964,146.27	5,963,806.57	949,365.53
1 5 4 12	AYUDA PARA REPARACION DE MOTOCICLETAS	76,974.08	0.00	76,974.08	70,463.20	70,463.20	6,510.88
1 5 4 14	AYUDA PARA UNIFORME	64,056.24	0.00	64,056.24	48,360.48	48,360.48	15,695.76
1 5 4 15	AYUDA ADQUISICION DE PROTESIS	33,882.36	0.00	33,882.36	0.00	0.00	33,882.36
1 5 4 17	BECAS	1,091,048.89	-347,864.42	743,184.47	709,413.27	709,413.27	33,771.20
1 5 4 18	BONO ADICIONAL DE DESPENSA	13,595,828.47	0.00	13,595,828.47	10,746,905.05	10,746,292.95	2,848,923.42
1 5 4 20	BONO DE ANTIGÜEDAD	1,712,342.00	-1,141,561.48	570,780.52	0.00	0.00	570,780.52
1 5 4 24	BONO DE ASISTENCIA PERFECTA	3,405,041.60	0.00	3,405,041.60	3,269,545.99	3,269,545.99	135,495.61
1 5 4 27	BONO DE JUBILACIÓN Y RETIRO	0.00	1,762,670.70	1,762,670.70	1,208,688.48	1,208,688.48	553,982.22
1 5 4 29	BONO DE LA SECRETARIA	28,710.00	0.00	28,710.00	26,059.77	26,059.77	2,650.23
1 5 4 31	BONO DEL BURÓCRATA	0.00	0.00	0.00	22,891.94	22,891.94	-22,891.94
1 5 4 32	BONO DIA DE LA MADRE	701,597.00	0.00	701,597.00	582,493.00	582,493.00	119,104.00
1 5 4 33	BONO DIA DE LA TRABAJADORA SOCIAL	3,556.08	0.00	3,556.08	2,765.84	2,765.84	790.24
1 5 4 34	BONO DIA DEL BIBLIOTECARIO	6,592.68	0.00	6,592.68	5,531.68	5,531.68	1,061.00
1 5 4 35	BONO DIA DEL PADRE	337,575.48	0.00	337,575.48	302,233.28	302,233.28	35,342.20
1 5 4 36	BONO ECONÓMICO PARA LA FERIA	0.00	0.00	0.00	340,525.00	340,525.00	-340,525.00
1 5 4 38	BONO ESCOLAR	1,259,472.42	0.00	1,259,472.42	1,180,765.62	1,180,765.62	78,706.80
1 5 4 39	BONO EXTRAORDINARIO ANUAL	1,040,571.20	0.00	1,040,571.20	893,448.88	893,448.88	147,122.32
1 5 4 40	BONO PARA CAPACITACIÓN	0.00	0.00	0.00	1,536.52	1,536.52	-1,536.52
1 5 4 42	BONO PRODUCTIVIDAD	1,964,746.11	0.00	1,964,746.11	1,329,607.05	1,329,607.05	635,139.06
1 5 4 44	BONO SINDICAL	1,366,216.12	0.00	1,366,216.12	1,276,339.26	1,276,339.26	89,876.86
1 5 4 45	BONO NAVIDEÑO	0.00	0.00	0.00	1,306.55	1,306.55	-1,306.55
1 5 4 46	CANASTA BÁSICA	20,478,569.87	0.00	20,478,569.87	16,487,853.82	16,487,853.82	3,990,716.05
1 5 4 48	DÍA 31	1,712,570.15	0.00	1,712,570.15	1,475,011.27	1,475,011.27	237,558.88
1 5 4 49	ESTIMULO A LA PERMANENCIA	2,436,447.50	0.00	2,436,447.50	2,683,243.21	2,683,243.21	-246,795.71
1 5 4 50	ESTIMULO PROFESIONAL	2,109,072.64	0.00	2,109,072.64	352,143.69	352,143.69	1,756,928.95
1 5 4 57	SEGURO DE VIDA	819,333.28	98,397.99	917,731.27	839,914.10	839,914.10	77,817.17
1 5 4 58	BONO DE NIVELACION FAMILIAR	1,153,843.20	0.00	1,153,843.20	931,146.50	931,146.50	222,696.70
1 5 4 60	APOYO LICENCIA DE MANEJO	14,592.04	0.00	14,592.04	2,722.00	2,722.00	11,870.04
1 5 4 63	PROYECTO 35	834,900.00	0.00	834,900.00	360,100.00	360,100.00	474,800.00
<b>2 0 0 0</b>	<b>MATERIALES Y SUMINISTROS</b>	<b>27,037,788.46</b>	<b>-2,430,132.39</b>	<b>24,607,656.07</b>	<b>19,715,118.62</b>	<b>17,564,752.28</b>	<b>4,892,537.45</b>
2 1 0 0	MATERIALES DE ADMINISTRACION, EMISION DE DOCUMENTOS Y ARTICULOS OFICIALES	1,890,347.28	307,826.25	2,198,173.53	2,039,702.13	1,490,016.52	158,471.40



**MUNICIPIO DE COLIMA, COL.**  
**Sistema Integral de Contabilidad Gubernamental**  
**ESTADO ANALITICO DEL EJERCICIO DEL PRESUPUESTO DE EGRESOS**  
**DEL 1 DE ENERO AL 31 DE AGOSTO DE 2017**

Análisis por: Objeto del Gasto

Clave Presupuestaria Cap-Con-PGen-PEsp	Descripción	Apr Ene-Ago	AyR Ene-Ago	PrM Ene-Ago	Dev Ene-Ago	Pag Ene-Ago	SEje Ene-Ago
2 1 1 0	MATERIALES, ÚTILES Y EQUIPOS MENORES DE OFICINA	366,014.24	170,368.54	536,382.78	488,947.39	68,321.52	47,435.31
2 1 1 1	MATERIAL Y ÚTILES DE OFICINA	350,014.24	170,368.48	520,382.72	476,947.78	56,321.91	43,434.91
2 1 1 2	MATERIAL DE LIMPIEZA	16,000.00	0.06	16,000.06	11,999.61	11,999.61	4,000.40
2 1 2 0	MATERIALES Y ÚTILES DE IMPRESIÓN Y REPRODUCCIÓN	600,000.00	42,397.15	642,397.15	642,397.16	553,299.35	-0.01
2 1 2 2	TONER PARA IMPRESION	600,000.00	42,397.15	642,397.15	642,397.16	553,299.35	-0.01
2 1 4 0	MATERIALES, ÚTILES Y EQUIPOS MENORES DE TECNOLOGÍAS DE LA INFORMACIÓN Y COMUNICACIONES	48,000.00	50,000.00	98,000.00	52,542.35	51,462.34	45,457.61
2 1 4 1	INSUMOS Y EQUIPOS MENORES PARA PROCESAMIENTOS	48,000.00	50,000.00	98,000.00	52,542.35	51,462.34	45,457.61
2 1 5 0	MATERIAL IMPRESO E INFORMACIÓN DIGITAL	657,666.56	5,385.54	663,052.10	632,002.34	593,120.42	31,049.71
2 1 5 1	MATERIAL IMPRESO.	639,333.28	5,385.54	644,718.82	628,402.34	593,120.42	16,316.41
2 1 5 2	MATERIAL AUDIVISUAL	666.64	0.00	666.64	0.00	0.00	666.61
2 1 5 3	SUSCRIPCIONES	17,666.64	0.00	17,666.64	3,600.00	0.00	14,066.61
2 1 6 0	MATERIAL DE LIMPIEZA	191,999.84	34,675.02	226,674.86	216,820.95	216,820.95	9,853.91
2 1 6 1	MATERIAL DE ASEO	191,999.84	34,675.02	226,674.86	216,820.95	216,820.95	9,853.91
2 1 7 0	MATERIALES Y ÚTILES DE ENSEÑANZA	26,666.64	5,000.00	31,666.64	6,991.94	6,991.94	24,674.70
2 1 7 1	MATERIAL DIDÁCTICO	26,666.64	5,000.00	31,666.64	6,991.94	6,991.94	24,674.70
2 2 0 0	ALIMENTOS Y UTENSILIOS	462,333.28	197,000.04	659,333.32	533,555.27	355,277.64	125,778.05
2 2 1 0	PRODUCTOS ALIMENTICIOS PARA PERSONAS	439,000.00	158,666.72	597,666.72	504,686.82	326,409.19	92,979.90
2 2 1 1	PRODUCTOS ALIMENTICIOS DERIVADOS DE PROGRAMAS INSTITUCIONALES	113,333.36	106,666.68	220,000.04	193,500.60	166,880.01	26,499.41
2 2 1 2	CAFETERIA (CAFÉ, TÉ, AZUCAR, CREMA, PAN, GALLETAS, ETC.)	6,666.64	14,000.04	20,666.68	13,671.11	2,201.09	6,995.51
2 2 1 3	AGUA EN BOTELLA Y GARRAFÓN	292,333.36	38,000.00	330,333.36	290,282.85	151,820.86	40,050.51
2 2 1 4	VINO, CERVEZA Y REFRESCOS	26,666.64	0.00	26,666.64	7,232.26	5,507.23	19,434.31
2 2 2 0	PRODUCTOS ALIMENTICIOS PARA ANIMALES	16,666.64	38,333.32	54,999.96	26,611.99	26,611.99	28,387.97
2 2 2 1	ALIMENTOS PARA ANIMALES	16,666.64	38,333.32	54,999.96	26,611.99	26,611.99	28,387.97
2 2 3 0	UTENSILIOS PARA EL SERVICIO DE ALIMENTACIÓN	6,666.64	0.00	6,666.64	2,256.46	2,256.46	4,410.18
2 2 3 1	DESECHABLES (PLATOS, VASOS, SERVILLETAS, CUCHARAS, TENEDORES, ETC)	6,666.64	0.00	6,666.64	2,256.46	2,256.46	4,410.18
2 3 0 0	MATERIAS PRIMAS Y MATERIALES DE PRODUCCION Y COMERCIALIZACION	10,000.00	0.00	10,000.00	3,503.69	3,503.69	6,496.31
2 3 9 0	OTROS PRODUCTOS ADQUIRIDOS COMO MATERIA PRIMA	10,000.00	0.00	10,000.00	3,503.69	3,503.69	6,496.31
2 3 9 1	OTROS PRODUCTOS	10,000.00	0.00	10,000.00	3,503.69	3,503.69	6,496.31
2 4 0 0	MATERIALES Y ARTICULOS DE CONSTRUCCION Y DE REPARACION	1,746,666.64	971,425.24	2,718,091.88	1,917,721.70	1,667,940.94	800,370.11
2 4 6 0	MATERIAL ELÉCTRICO Y ELECTRÓNICO	1,266,666.64	783,333.32	2,049,999.96	1,578,142.70	1,354,390.03	471,857.21
2 4 6 2	MATERIAL ELÉCTRICO PARA EL SISTEMA DE ALUMBRADO PÚBLICO	1,266,666.64	783,333.32	2,049,999.96	1,578,142.70	1,354,390.03	471,857.21





Análisis por: Objeto del Gasto

**MUNICIPIO DE COLIMA, COL.**  
**Sistema Integral de Contabilidad Gubernamental**  
**ESTADO ANALITICO DEL EJERCICIO DEL PRESUPUESTO DE EGRESOS**  
**DEL 1 DE ENERO AL 31 DE AGOSTO DE 2017**

Clave Presupuestaria Cap-Con-PGen-PEsp	Descripción	Apr Ene-Ago	AyR Ene-Ago	PrM Ene-Ago	Dev Ene-Ago	Pag Ene-Ago	SEje Ene-Ago
2 4 7 0	ARTÍCULOS METÁLICOS PARA LA CONSTRUCCIÓN	166,666.64	-30,000.00	136,666.64	40,888.38	14,914.95	95,778.26
2 4 7 1	PRODUCTOS METÁLICOS PARA CONSTRUCCIÓN	166,666.64	-30,000.00	136,666.64	40,888.38	14,914.95	95,778.26
2 4 9 0	OTROS MATERIALES Y ARTÍCULOS DE CONSTRUCCIÓN Y REPARACIÓN	313,333.36	218,091.92	531,425.28	298,690.62	298,635.96	232,734.66
2 4 9 1	OTROS MATERIALES Y ARTÍCULOS DE CONSTRUCCIÓN Y REPARACIÓN	313,333.36	218,091.92	531,425.28	298,690.62	298,635.96	232,734.66
2 5 0 0	PRODUCTOS QUIMICOS, FARMACEUTICOS Y DE LABORATORIO	234,666.64	90,894.42	325,561.06	114,674.84	87,719.61	210,886.22
2 5 1 0	PRODUCTOS QUÍMICOS BÁSICOS	28,666.64	350.00	29,016.64	1,136.81	0.00	27,879.83
2 5 1 1	PRODUCTOS QUÍMICOS BÁSICOS (GAS LICUADO, PETRÓLEO ETC.)	28,666.64	350.00	29,016.64	1,136.81	0.00	27,879.83
2 5 2 0	FERTILIZANTES, PESTICIDAS Y OTROS AGROQUÍMICOS	100,666.64	28,000.00	128,666.64	40,803.17	24,823.14	87,863.47
2 5 2 1	HIERBICIDAS Y PLAGUICIDAS.	100,666.64	28,000.00	128,666.64	40,803.17	24,823.14	87,863.47
2 5 3 0	MEDICINAS Y PRODUCTOS FARMACÉUTICOS	86,666.64	44,133.32	130,799.96	46,776.15	39,492.78	84,023.81
2 5 3 1	MEDICINAS Y PRODUCTOS FARMACÉUTICOS DE APLICACIÓN HUMANA Y ANIMAL.	86,666.64	44,133.32	130,799.96	46,776.15	39,492.78	84,023.81
2 5 4 0	MATERIALES, ACCESORIOS Y SUMINISTROS MÉDICOS	18,666.72	18,411.10	37,077.82	25,958.71	23,403.69	11,119.11
2 5 4 1	MATERIALES, ACCESORIOS Y SUMINISTROS MÉDICOS	18,666.72	18,411.10	37,077.82	25,958.71	23,403.69	11,119.11
2 6 0 0	COMBUSTIBLES, LUBRICANTES Y ADITIVOS	15,195,309.52	-3,090,300.16	12,105,009.36	11,630,953.01	11,605,672.79	474,056.35
2 6 1 0	COMBUSTIBLES, LUBRICANTES Y ADITIVOS	15,195,309.52	-3,090,300.16	12,105,009.36	11,630,953.01	11,605,672.79	474,056.35
2 6 1 1	GASOLINA	6,468,737.36	-455,028.05	6,013,709.31	5,784,541.21	5,784,541.21	229,168.10
2 6 1 2	DIESEL	7,333,332.16	-2,140,911.97	5,192,420.19	5,157,516.89	5,157,516.89	34,903.30
2 6 1 3	GAS	781,440.00	-178,971.24	602,468.76	558,965.23	558,965.23	43,503.53
2 6 1 4	ACEITES Y GRASAS	611,800.00	-315,388.90	296,411.10	129,929.68	104,649.46	166,481.42
2 7 0 0	VESTUARIO, BLANCOS, PRENDAS DE PROTECCION Y ARTICULOS DEPORTIVOS	4,111,999.92	-694,919.19	3,417,080.73	1,651,239.72	958,997.44	1,765,841.01
2 7 1 0	VESTUARIO Y UNIFORMES	3,513,999.92	-1,685,933.30	1,828,066.62	753,982.98	266,509.30	1,074,083.64
2 7 1 1	UNIFORMES	3,513,999.92	-1,685,933.30	1,828,066.62	753,982.98	266,509.30	1,074,083.64
2 7 2 0	PRENDAS DE SEGURIDAD Y PROTECCIÓN PERSONAL	466,666.64	932,347.43	1,399,014.07	732,518.09	652,163.86	666,495.98
2 7 2 1	ROPA Y EQUIPO DE SEGURIDAD	466,666.64	932,347.43	1,399,014.07	732,518.09	652,163.86	666,495.98
2 7 3 0	ARTÍCULOS DEPORTIVOS	118,000.00	59,000.00	177,000.00	156,154.28	31,739.91	20,845.72
2 7 3 1	BALONES, REDES, TROFEOS, RAQUETAS Y GUANTES	118,000.00	59,000.00	177,000.00	156,154.28	31,739.91	20,845.72
2 7 5 0	BLANCOS Y OTROS PRODUCTOS TEXTILES, EXCEPTO PRENDAS DE VESTIR	13,333.36	-333.32	13,000.04	8,584.37	8,584.37	4,415.67
2 7 5 1	BATAS, COLCHAS, FUNDAS, ALMOHADAS, TOALLAS, COBERTORES Y COLCHONES	13,333.36	-333.32	13,000.04	8,584.37	8,584.37	4,415.67
2 8 0 0	MATERIALES Y SUMINISTROS PARA SEGURIDAD	1,000,000.00	0.00	1,000,000.00	538,231.17	434,817.91	461,768.83
2 8 2 0	MATERIALES DE SEGURIDAD PÚBLICA	1,000,000.00	0.00	1,000,000.00	538,231.17	434,817.91	461,768.83



**MUNICIPIO DE COLIMA, COL.**  
**Sistema Integral de Contabilidad Gubernamental**  
**ESTADO ANALITICO DEL EJERCICIO DEL PRESUPUESTO DE EGRESOS**  
**DEL 1 DE ENERO AL 31 DE AGOSTO DE 2017**

Análisis por: Objeto del Gasto

Clave Presupuestaria	Descripción	Apr Ene-Ago	AyR Ene-Ago	PrM Ene-Ago	Dev Ene-Ago	Pag Ene-Ago	SEje Ene-Ago
Cap-Con-PGen-PEsp							
2 8 2 2	OTROS MATERIALES DE SEGURIDAD PÚBLICA	1,000,000.00	0.00	1,000,000.00	538,231.17	434,817.91	461,768.8.
2 9 0 0	HERRAMIENTAS, REFACCIONES Y ACCESORIOS MENORES	2,386,465.18	-212,058.99	2,174,406.19	1,285,537.09	960,805.74	888,869.10
2 9 1 0	HERRAMIENTAS MENORES	312,333.20	236,578.68	548,911.88	405,086.44	242,697.71	143,825.44
2 9 1 1	HERRAMIENTAS DE CARPINTERÍA, SILVICULTURA, HORTICULTURA, GANADERÍA Y AGRICULTURA	312,333.20	236,578.68	548,911.88	405,086.44	242,697.71	143,825.44
2 9 2 0	REFACCIONES Y ACCESORIOS MENORES DE EDIFICIOS	53,333.36	0.00	53,333.36	2,196.23	2,196.23	51,137.13
2 9 2 1	INSTRUMENTAL COMPLEMENTARIO PARA EDIFICIOS	53,333.36	0.00	53,333.36	2,196.23	2,196.23	51,137.13
2 9 4 0	REFACCIONES Y ACCESORIOS MENORES DE EQUIPO DE CÓMPUTO Y TECNOLOGÍAS DE LA INFORMACIÓN	226,666.64	-3,028.74	223,637.90	359,617.41	315,438.81	-135,979.51
2 9 4 1	REFACCIONES Y ACCESORIOS MENORES PARA EQUIPOS DE COMPUTO	60,000.00	-828.74	59,171.26	92,880.24	50,061.78	-33,708.96
2 9 4 2	REFACCIONES Y ACCESORIOS MENORES PARA TECNOLOGÍAS DE INFORMACIÓN	0.00	7,800.00	7,800.00	923.81	0.00	6,876.15
2 9 4 3	REFACCIONES Y ACCESORIOS MENORES PARA TELECOMUNICACIONES	166,666.64	-10,000.00	156,666.64	265,813.36	265,377.03	-109,146.72
2 9 6 0	REFACCIONES Y ACCESORIOS MENORES DE EQUIPO DE TRANSPORTE	1,580,465.34	-346,608.93	1,233,856.41	503,760.98	395,910.94	730,095.43
2 9 6 1	LLANTAS	533,333.36	-33,333.36	500,000.00	317,100.05	256,826.74	182,899.95
2 9 6 2	REFACCIONES Y ACCESORIOS MENORES PARA MANTENIMIENTO VEHICULAR	1,047,131.98	-313,275.57	733,856.41	186,660.93	139,084.20	547,195.46
2 9 8 0	REFACCIONES Y ACCESORIOS MENORES DE MAQUINARIA Y OTROS EQUIPOS	200,000.00	-100,000.00	100,000.00	6,864.98	40.00	93,135.02
2 9 8 1	REFACCIONES Y ACCESORIOS MENORES DE MAQUINARIA PESADA	200,000.00	-100,000.00	100,000.00	6,864.98	40.00	93,135.02
2 9 9 0	REFACCIONES Y ACCESORIOS MENORES OTROS BIENES MUEBLES	13,666.64	1,000.00	14,666.64	8,011.05	4,522.05	6,655.59
2 9 9 1	OTRAS REFACCIONES Y ACCESORIOS MENORES	13,666.64	1,000.00	14,666.64	8,011.05	4,522.05	6,655.59
<b>3 0 0 0</b>	<b>SERVICIOS GENERALES</b>	<b>36,597,368.48</b>	<b>19,477,531.84</b>	<b>56,074,900.32</b>	<b>63,038,791.80</b>	<b>55,391,010.92</b>	<b>-6,963,891.48</b>
3 1 0 0	SERVICIOS BÁSICOS	17,170,005.44	6,168,454.26	23,338,459.70	30,701,373.51	30,696,050.85	-7,362,913.81
3 1 1 0	ENERGÍA ELÉCTRICA	16,254,005.52	6,090,454.40	22,344,459.92	30,025,390.00	30,025,390.00	-7,680,930.08
3 1 1 1	ENERGÍA ELÉCTRICA DE OFICINAS ADMINISTRATIVAS	2,640,000.16	241,217.36	2,881,217.52	3,320,969.00	3,320,969.00	-439,751.48
3 1 1 2	ENERGÍA ELÉCTRICA DE ALUMBRADO PÚBLICO	13,614,005.36	5,849,237.04	19,463,242.40	26,704,421.00	26,704,421.00	-7,241,178.60
3 1 2 0	GAS	13,333.36	-8,888.88	4,444.48	1,594.25	1,594.25	2,850.23
3 1 2 1	GAS EXCLUYE AL USADO PARA TRANSPORTE	13,333.36	-8,888.88	4,444.48	1,594.25	1,594.25	2,850.23
3 1 4 0	TELEFONÍA TRADICIONAL	633,333.28	0.00	633,333.28	496,155.62	496,155.62	137,177.66
3 1 4 1	SERVICIO TELEFÓNICO CONVENCIONAL	633,333.28	0.00	633,333.28	496,155.62	496,155.62	137,177.66
3 1 5 0	TELEFONÍA CELULAR	83,333.36	0.00	83,333.36	78,482.00	73,159.34	4,851.36
3 1 5 1	SERVICIO DE TELEFONÍA CELULAR	83,333.36	0.00	83,333.36	78,482.00	73,159.34	4,851.36



Análisis por: Objeto del Gasto

**MUNICIPIO DE COLIMA, COL.**  
**Sistema Integral de Contabilidad Gubernamental**  
**ESTADO ANALITICO DEL EJERCICIO DEL PRESUPUESTO DE EGRESOS**  
**DEL 1 DE ENERO AL 31 DE AGOSTO DE 2017**

Clave Presupuestaria	Descripción	Apr Ene-Ago	AyR Ene-Ago	PrM Ene-Ago	Dev Ene-Ago	Pag Ene-Ago	SEje Ene-Ago
Cap-Con-PGen-PEsp							
3 1 7 0	SERVICIOS DE ACCESO A INTERNET REDES Y PROCESAMIENTO DE INFORMACIÓN	48,666.64	80,000.00	128,666.64	25,679.12	25,679.12	102,987.52
3 1 7 1	SERVICIOS DE INTERNET.	48,666.64	0.00	48,666.64	25,679.12	25,679.12	22,987.52
3 1 7 3	DISEÑO DE PÁGINAS WEB Y CORREO.	0.00	80,000.00	80,000.00	0.00	0.00	80,000.00
3 1 8 0	SERVICIOS POSTALES Y TELEGRAFICOS	10,000.00	0.00	10,000.00	5,844.36	5,844.36	4,155.64
3 1 8 1	SERVICIO POSTAL	10,000.00	0.00	10,000.00	5,844.36	5,844.36	4,155.64
3 1 9 0	SERVICIOS INTEGRALES Y OTROS SERVICIOS	127,333.28	6,888.74	134,222.02	68,228.16	68,228.16	65,993.86
3 1 9 3	SERVICIOS DE RADIOCOMUNICACIÓN	127,333.28	4,888.90	132,222.18	68,228.16	68,228.16	63,994.02
3 1 9 4	SERVICIOS DE LOCALIZACION TERRESTRE	0.00	1,999.84	1,999.84	0.00	0.00	1,999.84
3 2 0 0	SERVICIOS DE ARRENDAMIENTO	569,913.36	360,130.68	930,044.04	502,396.88	418,956.20	427,647.16
3 2 2 0	ARRENDAMIENTO DE EDIFICIOS	208,666.64	0.00	208,666.64	183,882.08	168,802.08	24,784.56
3 2 2 3	ARRENDAMIENTO DE EDIFICIOS PARA OFICINAS	200,000.00	0.00	200,000.00	172,002.00	156,922.00	27,998.00
3 2 2 6	OTROS ARRENDAMIENTOS	8,666.64	0.00	8,666.64	11,880.08	11,880.08	-3,213.44
3 2 3 0	ARRENDAMIENTO DE MOBILIARIO Y EQUIPO DE ADMINISTRACIÓN, EDUCACIONAL Y RECREATIVO	53,333.36	263,464.00	316,797.36	9,000.02	9,000.02	307,797.34
3 2 3 4	RENTA DE MOBILIARIO PORTATIL	53,333.36	0.00	53,333.36	9,000.02	9,000.02	44,333.34
3 2 3 5	ARRENDAMIENTO DE EQUIPO DE COMPUTO Y TECNOLOGIAS DE LA INFORMACION	0.00	263,464.00	263,464.00	0.00	0.00	263,464.00
3 2 5 0	ARRENDAMIENTO DE EQUIPO DE TRANSPORTE	19,913.36	0.00	19,913.36	0.00	0.00	19,913.36
3 2 5 1	ARRENDAMIENTO DE EQUIPO DE TRANSPORTE TERRESTRE	19,913.36	0.00	19,913.36	0.00	0.00	19,913.36
3 2 6 0	ARRENDAMIENTO DE MAQUINARIA, OTROS EQUIPOS Y HERRAMIENTAS	20,000.00	0.00	20,000.00	0.00	0.00	20,000.00
3 2 6 1	ARRENDAMIENTO DE MAQUINARIA PARA LA CONSTRUCCIÓN	20,000.00	0.00	20,000.00	0.00	0.00	20,000.00
3 2 7 0	ARRENDAMIENTO DE ACTIVOS INTANGIBLES	113,333.36	76,666.68	190,000.04	184,474.80	184,474.80	5,525.24
3 2 7 5	LICENCIAS POR EL USO DE PROGRAMAS DE CÓMPUTO	113,333.36	76,666.68	190,000.04	184,474.80	184,474.80	5,525.24
3 2 9 0	OTROS ARRENDAMIENTOS	154,666.64	20,000.00	174,666.64	125,039.98	56,679.30	49,626.66
3 2 9 1	ARRENDAMIENTO DE MUEBLES PARA EVENTOS INCLUYE MANTELERÍA, LONAS Y CARPAS.	154,666.64	20,000.00	174,666.64	125,039.98	56,679.30	49,626.66
3 3 0 0	SERVICIOS PROFESIONALES, CIENTIFICOS, TECNICOS Y OTROS SERVICIOS	1,475,333.24	1,586,533.36	3,061,866.60	3,438,458.75	3,200,273.29	-376,592.15
3 3 1 0	SERVICIOS LEGALES, DE CONTABILIDAD, AUDITORÍA Y RELACIONADOS	0.00	246,000.00	246,000.00	110,701.33	110,701.33	135,298.67
3 3 1 1	SERVICIOS LEGALES, NOTARIALES Y DE APOYO PARA TRÁMITES LEGALES.	0.00	246,000.00	246,000.00	110,701.33	110,701.33	135,298.67
3 3 2 0	SERVICIOS DE DISEÑO, ARQUITECTURA, INGENIERÍA Y ACTIVIDADES RELACIONADAS	0.00	1,160,000.00	1,160,000.00	1,160,000.00	1,160,000.00	0.00
3 3 2 1	SERVICIOS DE DISEÑO DE ARQUITECTURA DE PAISAJE Y	0.00	1,160,000.00	1,160,000.00	1,160,000.00	1,160,000.00	0.00



# MUNICIPIO DE COLIMA, COL.

## Sistema Integral de Contabilidad Gubernamental

### ESTADO ANALITICO DEL EJERCICIO DEL PRESUPUESTO DE EGRESOS DEL 1 DE ENERO AL 31 DE AGOSTO DE 2017

Análisis por: Objeto del Gasto

Clave Presupuestaria Cap-Con-PGen-PEsp	Descripción	Apr Ene-Ago	AyR Ene-Ago	PrM Ene-Ago	Dev Ene-Ago	Pag Ene-Ago	SEje Ene-Ago
	<i>URBANISMO</i>						
3 3 3 0	SERVICIOS DE CONSULTORÍA ADMINISTRATIVA, PROCESOS, TÉCNICA Y EN TECNOLOGÍAS DE LA INFORMACIÓN	988,666.64	-88,813.32	899,853.32	1,424,006.08	1,215,790.72	-524,152.76
3 3 3 1	SERVICIOS DE CONSULTORÍA EN ACTIVIDADES COMO PLANEACIÓN Y DISEÑO EN SISTEMAS DE COMPUTO	433,333.28	148,320.00	581,653.28	666,910.68	535,168.32	-85,257.46
3 3 3 2	ASESORIA EN INSTALACIÓN DE EQUIPOS Y REDES INFORMÁTICAS.	0.00	163,200.00	163,200.00	239,615.40	163,142.40	-76,415.46
3 3 3 4	CONSULTORIA ADMINISTRATIVA	55,333.36	99,666.68	155,000.04	517,480.00	517,480.00	-362,479.96
3 3 3 6	SERVICIO DE PROTECCION PARA REDES INFORMATICAS	500,000.00	-500,000.00	0.00	0.00	0.00	0.00
3 3 4 0	SERVICIOS DE CAPACITACIÓN	186,666.64	265,013.32	451,679.96	424,585.83	395,585.83	27,094.13
3 3 4 1	SERVICIOS DE PREPARACIÓN E IMPARTICIÓN DE CURSOS	186,666.64	265,013.32	451,679.96	424,585.83	395,585.83	27,094.13
3 3 6 0	SERVICIOS DE APOYO ADMINISTRATIVO, TRADUCCIÓN, FOTOCOPIADO E IMPRESIÓN	227,333.32	4,333.36	231,666.68	33,502.30	32,532.20	198,164.38
3 3 6 3	SERVICIOS DE IMPRESIÓN	27,333.36	4,333.36	31,666.72	11,578.30	10,608.20	20,088.42
3 3 6 4	BASES, LICITACIONES, DIARIO OFICIAL	166,666.64	0.00	166,666.64	21,924.00	21,924.00	144,742.64
3 3 6 5	INFORMES DE LABORES, MANUALES DE ORGANIZACIÓN, PROCEDIMIENTOS Y SERVICIOS AL PUBLICO	33,333.32	0.00	33,333.32	0.00	0.00	33,333.32
3 3 9 0	SERVICIOS PROFESIONALES, CIENTÍFICOS Y TÉCNICOS INTEGRALES	72,666.64	0.00	72,666.64	285,663.21	285,663.21	-212,996.57
3 3 9 5	OTROS SERVICIOS PROFESIONALES	72,666.64	0.00	72,666.64	285,663.21	285,663.21	-212,996.57
3 4 0 0	SERVICIOS FINANCIEROS, BANCARIOS Y COMERCIALES	1,853,333.36	68,203.00	1,921,536.36	3,974,478.90	3,947,440.61	-2,052,942.54
3 4 1 0	SERVICIOS FINANCIEROS Y BANCARIOS	653,333.36	68,203.00	721,536.36	2,226,714.42	2,226,714.42	-1,505,178.06
3 4 1 1	COMISIONES BANCARIAS	533,333.36	68,203.00	601,536.36	947,236.22	947,236.22	-345,699.86
3 4 1 4	GASTOS DE AVALÚOS DE BIENES MUEBLES E INMUEBLES	120,000.00	0.00	120,000.00	25,360.00	25,360.00	94,640.00
3 4 1 5	OTRAS COMISIONES	0.00	0.00	0.00	36,118.20	36,118.20	-36,118.20
3 4 1 6	COMISIONES FINANCIERAS POR ANTICIPO DE PARTICIPACIONES	0.00	0.00	0.00	1,218,000.00	1,218,000.00	-1,218,000.00
3 4 2 0	SERVICIOS DE COBRANZA, INVESTIGACIÓN CREDITICIA Y SIMILAR	0.00	0.00	0.00	797,616.02	797,616.02	-797,616.02
3 4 2 1	SERVICIOS DE COBRANZA	0.00	0.00	0.00	797,616.02	797,616.02	-797,616.02
3 4 3 0	SERVICIOS DE RECAUDACIÓN, TRASLADO Y CUSTODIA DE VALORES	333,333.36	0.00	333,333.36	126,035.48	98,997.19	207,297.88
3 4 3 1	SERVICIOS FINANCIEROS POR GUARDA, TRASLADO Y CUSTODIA DE VALORES	333,333.36	0.00	333,333.36	126,035.48	98,997.19	207,297.86
3 4 5 0	SEGURO DE BIENES PATRIMONIALES	866,666.64	0.00	866,666.64	824,112.98	824,112.98	42,553.66
3 4 5 1	PRIMAS DE SEGUROS CONTRA ROBOS, INCENDIOS Y DEMAS RIESGOS Y CONTINGENCIAS.	866,666.64	0.00	866,666.64	824,112.98	824,112.98	42,553.66
3 5 0 0	SERVICIOS DE INSTALACION, REPARACION,	7,656,936.24	1,756,198.54	9,413,134.78	5,644,839.62	3,965,319.86	3,768,295.16



Análisis por: Objeto del Gasto

**MUNICIPIO DE COLIMA, COL.**  
**Sistema Integral de Contabilidad Gubernamental**  
**ESTADO ANALITICO DEL EJERCICIO DEL PRESUPUESTO DE EGRESOS**  
**DEL 1 DE ENERO AL 31 DE AGOSTO DE 2017**

Clave Presupuestaria Cap-Con-PGen-PEsp	Descripción	Apr Ene-Ago	AyR Ene-Ago	PrM Ene-Ago	Dev Ene-Ago	Pag Ene-Ago	SEje Ene-Ago
	<b>MANTENIMIENTO Y CONSERVACION</b>						
3 5 1 0	CONSERVACIÓN Y MANTENIMIENTO MENOR DE INMUEBLES	33,333.28	13,333.32	46,666.60	42,896.69	42,896.69	3,769.91
3 5 1 1	CONSERVACIÓN Y MANTENIMIENTO MENOR DE EDIFICIOS	26,666.64	13,333.32	39,999.96	38,687.56	38,687.56	1,312.40
3 5 1 3	CONSERVACIÓN Y MANTENIMIENTO MENOR DE ÁREAS VERDES	6,666.64	0.00	6,666.64	4,209.13	4,209.13	2,457.51
3 5 2 0	INSTALACIÓN, REPARACIÓN Y MANTENIMIENTO DE MOBILIARIO Y EQUIPO DE ADMINISTRACIÓN, EDUCACIONAL Y RECREATIVO	20,000.00	0.00	20,000.00	6,360.20	1,560.20	13,639.80
3 5 2 1	MANTENIMIENTO DE MOBILIARIO Y EQUIPO DE ADMINISTRACIÓN INCLUYE SEGURO	20,000.00	0.00	20,000.00	6,360.20	1,560.20	13,639.80
3 5 3 0	INSTALACIÓN, REPARACIÓN Y MANTENIMIENTO DE EQUIPO DE CÓMPUTO Y TECNOLOGÍA DE LA INFORMACIÓN	33,333.36	0.00	33,333.36	0.00	0.00	33,333.36
3 5 3 1	INSTALACIÓN, REPARACIÓN Y MANTENIMIENTO DE EQUIPOS DE CÓMPUTO INCLUYE PÓLIZA DE SEGURO	33,333.36	0.00	33,333.36	0.00	0.00	33,333.36
3 5 7 0	INSTALACIÓN, REPARACIÓN Y MANTENIMIENTO DE MAQUINARIA, OTROS EQUIPOS Y HERRAMIENTA	5,430,269.68	1,511,129.22	6,941,398.90	4,261,542.27	2,663,480.55	2,679,856.63
3 5 7 1	REPARACIÓN Y MANTENIMIENTO DE MAQUINARIA	1,256,666.64	110,492.80	1,367,159.44	721,786.13	594,974.86	645,373.31
3 5 7 2	REPARACIÓN Y MANTENIMIENTO DE VEHÍCULOS	4,073,603.04	1,400,636.42	5,474,239.46	3,507,020.94	2,048,588.49	1,967,218.52
3 5 7 3	REPARACION Y MANTENIMIENTO DE AIRE ACONDICIONADO	100,000.00	0.00	100,000.00	32,735.20	19,917.20	67,264.80
3 5 8 0	SERVICIOS DE LIMPIEZA Y MANEJO DE DESECHOS	66,666.64	0.00	66,666.64	30,008.04	870.00	36,658.60
3 5 8 3	SERVICIOS DE RECOLECCIÓN Y MANEJO DE DESECHOS	66,666.64	0.00	66,666.64	30,008.04	870.00	36,658.60
3 5 9 0	SERVICIOS DE JARDINERÍA Y FUMIGACIÓN	2,073,333.28	231,736.00	2,305,069.28	1,304,032.42	1,256,512.42	1,001,036.86
3 5 9 1	CONTROL Y EXTERMINACIÓN DE PLAGAS	73,333.28	0.00	73,333.28	40,484.00	26,564.00	32,849.28
3 5 9 2	INSTALACIÓN Y MANTENIMIENTO DE ÁREAS VERDES	2,000,000.00	231,736.00	2,231,736.00	1,263,548.42	1,229,948.42	968,187.58
3 6 0 0	SERVICIOS DE COMUNICACION SOCIAL Y PUBLICIDAD	1,777,333.28	-3,147.47	1,774,185.81	986,695.21	265,665.60	787,490.60
3 6 1 0	DIFUSIÓN POR RADIO, TELEVISIÓN Y OTROS MEDIOS DE MENSAJES SOBRE PROGRAMAS Y ACTIVIDADES GUBERNAMENTALES	1,627,333.28	-69,814.19	1,557,519.09	860,175.21	213,465.60	697,343.88
3 6 1 1	PUBLICACIÓN Y DIFUSIÓN MASIVA POR TV DEL QUEHACER GUBERNAMENTAL	422,666.64	0.00	422,666.64	150,800.00	63,800.00	271,866.64
3 6 1 2	PUBLICACIÓN Y DIFUSIÓN MASIVA POR RADIO DEL QUEHACER GUBERNAMENTAL	666,666.64	0.00	666,666.64	512,000.00	70,400.00	154,666.64
3 6 1 3	PUBLICACIÓN Y DIFUSIÓN MASIVA POR PRENSA DEL QUEHACER GUBERNAMENTAL	460,000.00	-69,814.19	390,185.81	197,375.21	79,265.60	192,810.60
3 6 1 4	PUBLICACIÓN Y DIFUSIÓN MASIVA POR ESPECTACULARES DEL QUEHACER GUBERNAMENTAL	61,333.36	0.00	61,333.36	0.00	0.00	61,333.36

1690



Análisis por: Objeto del Gasto

**MUNICIPIO DE COLIMA, COL.**  
**Sistema Integral de Contabilidad Gubernamental**  
**ESTADO ANALITICO DEL EJERCICIO DEL PRESUPUESTO DE EGRESOS**  
**DEL 1 DE ENERO AL 31 DE AGOSTO DE 2017**

Clave Presupuestaria Cap-Con-PGen-PEsp	Descripción	Apr Ene-Ago	AyR Ene-Ago	PrM Ene-Ago	Dev Ene-Ago	Pag Ene-Ago	SEje Ene-Ago
3 6 1 5	PUBLICACIÓN Y DIFUSIÓN MASIVA POR TRIPTICOS DEL QUEHACER GUBERNAMENTAL	16,666.64	0.00	16,666.64	0.00	0.00	16,666.64
3 6 4 0	SERVICIOS DE REVELADO DE FOTOGRAFÍAS	16,666.72	0.00	16,666.72	0.00	0.00	16,666.72
3 6 4 1	SERVICIOS DE REVELADO E IMPRESIÓN DE FOTOGRAFÍAS	16,666.72	0.00	16,666.72	0.00	0.00	16,666.72
3 6 6 0	SERVICIO DE CREACIÓN Y DIFUSIÓN DE CONTENIDO EXCLUSIVAMENTE A TRAVÉS DE INTERNET	133,333.28	66,666.72	200,000.00	126,520.00	52,200.00	73,480.00
3 6 6 1	SERVICIOS DE DIFUSIÓN Y TRANSMISIÓN A TRAVÉS DE INTERNET.	133,333.28	66,666.72	200,000.00	126,520.00	52,200.00	73,480.00
3 7 0 0	SERVICIOS DE TRASLADO Y VIATICOS	438,246.96	-30,000.00	408,246.96	115,148.20	86,622.16	293,098.76
3 7 1 0	PASAJES AÉREOS	200,000.00	0.00	200,000.00	52,274.08	23,907.04	147,725.92
3 7 1 1	PASAJE AÉREO	200,000.00	0.00	200,000.00	52,274.08	23,907.04	147,725.92
3 7 2 0	PASAJES TERRESTRES	48,913.84	0.00	48,913.84	23,610.76	23,610.76	25,303.08
3 7 2 1	PASAJES TERRESTRES	25,580.48	0.00	25,580.48	8,555.66	8,555.66	17,024.82
3 7 2 2	CASITAS	23,333.36	0.00	23,333.36	15,055.10	15,055.10	8,278.26
3 7 5 0	VIÁTICOS EN EL PAÍS	189,333.12	-30,000.00	159,333.12	39,263.36	39,104.36	120,069.76
3 7 5 1	GASTOS DE ALIMENTACIÓN EN VIÁTICOS	39,999.92	0.00	39,999.92	18,140.49	17,981.49	21,859.43
3 7 5 2	GASTOS DE HOSPEDAJE EN VIÁTICOS	149,333.20	-30,000.00	119,333.20	21,122.87	21,122.87	98,210.33
3 8 0 0	SERVICIOS OFICIALES	5,038,266.60	4,490,999.96	9,529,266.56	8,841,707.37	8,460,437.38	687,559.19
3 8 2 0	GASTOS DE ORDEN SOCIAL Y CULTURAL	2,644,933.24	4,448,202.92	7,093,136.16	6,744,513.98	6,550,431.88	348,622.18
3 8 2 1	GASTOS POR CELEBRACIÓN DE ACTOS CONMEMORATIVOS	123,333.36	-62,797.04	60,536.32	21,010.00	21,010.00	39,526.32
3 8 2 2	GASTOS POR CELEBRACIÓN DE ACTOS DE ORDEN SOCIAL	382,933.28	103,333.32	486,266.60	385,943.14	373,794.47	100,323.46
3 8 2 3	GASTOS POR CELEBRACIÓN DE ACTOS DE ORDEN CULTURAL	2,138,666.60	4,407,666.64	6,546,333.24	6,337,560.84	6,155,627.41	208,772.40
3 8 5 0	GASTOS DE REPRESENTACIÓN	2,393,333.36	42,797.04	2,436,130.40	2,097,193.39	1,910,005.50	338,937.01
3 8 5 1	GASTOS AUTORIZADOS A PERSONAL DE MANDOS MEDIOS Y SUPERIORES POR ACT. INSTITUCIONALES	2,333,333.36	0.00	2,333,333.36	2,001,310.08	1,868,506.22	332,023.28
3 8 5 2	ATENCION A VISITANTES DISTINGUIDOS	60,000.00	42,797.04	102,797.04	95,883.31	41,499.28	6,913.73
3 9 0 0	OTROS SERVICIOS GENERALES	618,000.00	5,080,159.51	5,698,159.51	8,833,693.36	4,350,244.97	-3,135,533.85
3 9 2 0	IMPUESTOS Y DERECHOS	263,333.36	119,469.97	382,803.33	343,480.40	341,160.40	39,322.93
3 9 2 1	GASTOS DE ESCRITURACIÓN	16,666.64	0.00	16,666.64	19,701.00	17,381.00	-3,034.36
3 9 2 3	TENENCIA Y CANJE DE PLACAS DE VEHÍCULOS OFICIALES	233,333.36	62,803.29	296,136.65	257,656.40	257,656.40	38,480.25
3 9 2 5	CERTIFICACIONES Y DEMÁS IMPUESTOS Y DERECHOS	13,333.36	56,666.68	70,000.04	66,123.00	66,123.00	3,877.04
3 9 4 0	SENTENCIAS Y RESOLUCIONES POR AUTORIDAD COMPETENTE	200,000.00	-100,000.00	100,000.00	70,358.54	68,717.15	29,641.46
3 9 4 1	OBLIGACIONES O INDEMNIZACIONES DERIVADAS DE RESOLUCIONES DE AUTORIDADES COMPETENTES	200,000.00	-100,000.00	100,000.00	70,358.54	68,717.15	29,641.46
3 9 5 0	PENAS, MULTAS, ACCESORIOS Y ACTUALIZACIONES	133,333.28	14,758.24	148,091.52	3,928,846.01	3,928,846.01	-3,780,754.49



Análisis por: Objeto del Gasto

**MUNICIPIO DE COLIMA, COL.**  
**Sistema Integral de Contabilidad Gubernamental**  
**ESTADO ANALITICO DEL EJERCICIO DEL PRESUPUESTO DE EGRESOS**  
**DEL 1 DE ENERO AL 31 DE AGOSTO DE 2017**

Clave Presupuestaria Cap-Con-PGen-PEsp	Descripción	Apr Ene-Ago	AyR Ene-Ago	PrM Ene-Ago	Dev Ene-Ago	Pag Ene-Ago	SEje Ene-Ago
3 9 5 1	MULTAS POR PASIVOS FISCALES	66,666.64	0.00	66,666.64	42,914.40	42,914.40	23,752.24
3 9 5 2	ACTUALIZACIONES FISCALES	66,666.64	14,758.24	81,424.88	845,609.83	845,609.83	-764,184.95
3 9 5 4	ACCESORIOS POR PASIVOS FISCALES	0.00	0.00	0.00	3,040,321.78	3,040,321.78	-3,040,321.78
3 9 8 0	IMPUESTO SOBRE NÓMINAS Y OTRAS QUE SE DERIVEN DE RELACIÓN LABORAL	0.00	5,045,931.30	5,045,931.30	4,479,487.00	0.00	566,444.30
3 9 8 1	IMPUESTO SOBRE NÓMINAS	0.00	5,045,931.30	5,045,931.30	4,479,487.00	0.00	566,444.30
3 9 9 0	OTROS SERVICIOS GENERALES	21,333.36	0.00	21,333.36	11,521.41	11,521.41	9,811.95
3 9 9 1	OTROS SERVICIOS GENERALES	21,333.36	0.00	21,333.36	11,521.41	11,521.41	9,811.95
<b>4 0 0 0</b>	<b>TRANSFERENCIAS, ASIGNACIONES, SUBSIDIOS Y OTRAS AYUDAS</b>	<b>90,327,250.62</b>	<b>2,904,428.82</b>	<b>93,231,679.44</b>	<b>97,290,983.64</b>	<b>95,291,121.32</b>	<b>-4,059,304.20</b>
4 1 0 0	TRANSFERENCIAS INTERNAS Y ASIGNACIONES AL SECTOR PÚBLICO	36,281,784.40	1,729,049.44	38,010,833.84	42,037,387.84	40,737,387.84	-4,026,554.00
4 1 5 0	TRANSFERENCIAS INTERNAS OTORGADAS A ENTIDADES PARAESTATALES NO EMPRESARIALES Y NO FINANCIERAS	36,281,784.40	1,729,049.44	38,010,833.84	42,037,387.84	40,737,387.84	-4,026,554.00
4 4 0 0	AYUDAS SOCIALES	8,310,869.28	1,175,379.38	9,486,248.66	6,870,233.47	6,641,338.18	2,616,015.19
4 4 1 0	AYUDAS SOCIALES A PERSONAS	6,773,333.28	1,567,518.72	8,340,852.00	6,363,085.55	6,134,190.26	1,977,766.45
4 4 2 0	BECAS Y OTRAS AYUDAS PARA PROGRAMAS DE CAPACITACIÓN	666,666.64	-392,139.34	274,527.30	7,147.92	7,147.92	267,379.38
4 4 5 0	AYUDAS SOCIALES A INSTITUCIONES SIN FINES DE LUCRO	870,869.36	0.00	870,869.36	500,000.00	500,000.00	370,869.36
4 5 0 0	PENSIONES Y JUBILACIONES	45,734,596.94	0.00	45,734,596.94	48,383,362.33	47,912,395.30	-2,648,765.39
4 5 2 0	JUBILACIONES	45,734,596.94	0.00	45,734,596.94	48,383,362.33	47,912,395.30	-2,648,765.39
4 5 2 1	SUELDO JUBILADOS	18,570,716.70	0.00	18,570,716.70	20,095,367.07	20,095,367.07	-1,524,650.37
4 5 2 2	QUINQUENIOS JUBILADOS	5,775,800.61	0.00	5,775,800.61	6,489,657.03	6,489,657.03	-713,856.42
4 5 2 3	BONO ECONOMICO PARA LA FERIA	0.00	0.00	0.00	172,250.00	172,250.00	-172,250.00
4 5 2 4	PRIMA DE RIESGO	270,971.04	0.00	270,971.04	321,652.92	321,652.92	-50,681.88
4 5 2 5	AGUINALDO	92,247.57	0.00	92,247.57	32,856.68	25,043.13	59,390.89
4 5 2 6	HORAS EXTRAORDINARIAS	11,407.60	0.00	11,407.60	0.00	0.00	11,407.60
4 5 2 7	COMPENSACIONES	3,618,297.10	0.00	3,618,297.10	3,832,177.00	3,832,177.00	-213,879.90
4 5 2 8	PREVISION SOCIAL MULTIPLE	982,912.28	0.00	982,912.28	1,040,821.66	1,040,821.66	-57,909.38
4 5 2 9	FONDO DE AHORRO	1,251,151.68	0.00	1,251,151.68	622,287.89	223,815.71	628,863.79
4 5 2 10	FONDO DE PENSIONES	402,570.88	0.00	402,570.88	0.00	0.00	402,570.88
4 5 2 11	APOYO PARA ADQUISICION DE LENTES	5,446.56	0.00	5,446.56	5,794.58	5,794.58	-348.02
4 5 2 12	APOYO PARA GASTOS FUNERARIOS	0.00	0.00	0.00	360,707.04	303,839.29	-360,707.04
4 5 2 13	APOYO REGISTRO CIVIL	5,815.06	0.00	5,815.06	186.27	186.27	5,628.79
4 5 2 14	AYUDA DE TRANSPORTE	1,721,441.12	0.00	1,721,441.12	1,821,753.21	1,821,753.21	-100,312.09
4 5 2 15	AYUDA DE RENTA	1,631,422.23	0.00	1,631,422.23	1,727,537.71	1,727,537.71	-96,115.48
4 5 2 16	BECAS	187,241.72	0.00	187,241.72	146,870.76	146,870.76	40,370.96



Análisis por: Objeto del Gasto

**MUNICIPIO DE COLIMA, COL.**  
**Sistema Integral de Contabilidad Gubernamental**  
**ESTADO ANALITICO DEL EJERCICIO DEL PRESUPUESTO DE EGRESOS**  
**DEL 1 DE ENERO AL 31 DE AGOSTO DE 2017**

Clave Presupuestaria Cap-Con-PGen-PEsp	Descripción	Apr Ene-Ago	AyR Ene-Ago	PrM Ene-Ago	Dev Ene-Ago	Pag Ene-Ago	SEje Ene-Ago
4 5 2 17	BONO ADICIONAL DE DESPENSA	2,939,799.23	0.00	2,939,799.23	3,113,000.22	3,113,000.22	-173,200.99
4 5 2 18	BONO DE LA SECRETARIA	8,910.00	0.00	8,910.00	6,690.60	6,690.60	2,219.40
4 5 2 19	BONO DE VIAJE RECREATIVO	187,545.11	0.00	187,545.11	193,035.46	193,035.46	-5,490.35
4 5 2 21	BONO DIA DE LA MADRE	117,243.00	0.00	117,243.00	117,243.00	117,243.00	0.00
4 5 2 22	BONO DIA DEL PADRE	150,653.52	0.00	150,653.52	167,392.80	167,392.80	-16,739.28
4 5 2 23	BONO ESCOLAR	634,646.43	0.00	634,646.43	736,860.40	736,860.40	-102,213.97
4 5 2 24	BONO EXTRAORDINARIO	425,046.88	0.00	425,046.88	467,375.20	467,375.20	-42,328.32
4 5 2 25	BONO DE PRODUCTIVIDAD	0.00	0.00	0.00	21,468.42	21,468.42	-21,468.42
4 5 2 27	BONO SINDICAL	750,178.85	0.00	750,178.85	772,110.24	772,110.24	-21,931.39
4 5 2 29	CANASTA BASICA	5,268,722.25	0.00	5,268,722.25	5,344,670.81	5,336,857.26	-75,948.56
4 5 2 30	DIA 31	508,594.80	0.00	508,594.80	522,280.02	522,280.02	-13,685.22
4 5 2 31	ESTIMULO PROFESIONAL	72,035.20	0.00	72,035.20	78,945.08	78,945.08	-6,909.88
4 5 2 32	BONO DE NIVELACION FAMILIAR	143,779.52	0.00	143,779.52	172,370.26	172,370.26	-28,590.74
<b>5 0 0 0</b>	<b>BIENES MUEBLES, INMUEBLES E INTANGIBLES</b>	<b>3,572,666.72</b>	<b>2,136,516.81</b>	<b>5,709,183.53</b>	<b>3,790,703.70</b>	<b>3,317,501.72</b>	<b>1,918,479.83</b>
5 1 0 0	MOBILIARIO Y EQUIPO DE ADMINISTRACION	700,000.00	658,465.87	1,358,465.87	869,832.47	815,896.88	488,633.40
5 1 1 0	MUEBLES DE OFICINA Y ESTANTERÍA	533,333.36	53,180.00	586,513.36	133,062.44	82,126.84	453,450.92
5 1 5 0	EQUIPO DE CÓMPUTO Y DE TECNOLOGÍAS DE LA INFORMACIÓN	166,666.64	595,375.68	762,042.32	728,895.04	728,895.04	33,147.28
5 1 9 0	OTROS MOBILIARIOS Y EQUIPOS DE ADMINISTRACIÓN	0.00	9,910.19	9,910.19	7,874.99	4,875.00	2,035.20
5 2 0 0	MOBILIARIO Y EQUIPO EDUCACIONAL Y RECREATIVO	33,333.36	66,952.68	100,286.04	19,650.40	0.00	80,635.64
5 2 3 0	CÁMARAS FOTOGRÁFICAS Y DE VIDEO	33,333.36	66,952.68	100,286.04	19,650.40	0.00	80,635.64
5 3 0 0	EQUIPO E INSTRUMENTAL MEDICO Y DE LABORATORIO	0.00	25,120.00	25,120.00	17,209.18	12,893.98	7,910.82
5 3 1 0	EQUIPO MÉDICO Y DE LABORATORIO	0.00	25,120.00	25,120.00	17,209.18	12,893.98	7,910.82
5 4 0 0	VEHICULOS Y EQUIPO DE TRANSPORTE	424,666.64	130,597.33	555,263.97	2,352,199.18	2,352,199.18	-1,796,935.21
5 4 1 0	AUTOMOVILES Y EQUIPO TERRESTRE	424,666.64	130,597.33	555,263.97	2,352,199.18	2,352,199.18	-1,796,935.21
5 5 0 0	EQUIPO DE DEFENSA Y SEGURIDAD	16,000.00	8,000.00	24,000.00	0.00	0.00	24,000.00
5 5 1 0	EQUIPO DE DEFENSA Y SEGURIDAD	16,000.00	8,000.00	24,000.00	0.00	0.00	24,000.00
5 5 1 1	MAQUINARIA DE DEFENSA Y SEGURIDAD	16,000.00	8,000.00	24,000.00	0.00	0.00	24,000.00
5 6 0 0	MAQUINARIA, OTROS EQUIPOS Y HERRAMIENTAS	632,000.08	381,714.29	1,013,714.37	240,138.59	136,511.68	773,575.78
5 6 1 0	MAQUINARIA Y EQUIPO AGROPECUARIO	133,333.36	0.00	133,333.36	1,680.00	0.00	131,653.36
5 6 2 0	MAQUINARIA Y EQUIPO INDUSTRIAL	246,666.72	96,666.68	343,333.40	26,640.00	0.00	316,693.40
5 6 4 0	SISTEMAS DE AIRE ACONDICIONADO, CALEFACCIÓN Y DE REFRIGERACIÓN INDUSTRIAL Y COMERCIAL	0.00	93,000.00	93,000.00	86,072.00	86,072.00	6,928.00
5 6 6 0	EQUIPOS DE GENERACIÓN ELÉCTRICA, APARATOS Y ACCESORIOS ELÉCTRICOS	5,333.36	68,714.29	74,047.65	43,996.59	17,289.68	30,051.06
5 6 7 0	HERRAMIENTAS Y MÁQUINAS-HERRAMIENTA	246,666.64	123,333.32	369,999.96	81,750.00	33,150.00	288,249.96
5 8 0 0	BIENES INMUEBLES	1,533,333.36	-851,000.00	682,333.36	0.00	0.00	682,333.36





# MUNICIPIO DE COLIMA, COL.

## Sistema Integral de Contabilidad Gubernamental

### ESTADO ANALITICO DEL EJERCICIO DEL PRESUPUESTO DE EGRESOS DEL 1 DE ENERO AL 31 DE AGOSTO DE 2017

Análisis por: Objeto del Gasto

Clave Presupuestaria Cap-Con-PGen-PEsp	Descripción	Apr Ene-Ago	AyR Ene-Ago	PrM Ene-Ago	Dev Ene-Ago	Pag Ene-Ago	SEje Ene-Ago
5 8 3 0	EDIFICIOS NO RESIDENCIALES	1,533,333.36	-851,000.00	682,333.36	0.00	0.00	682,333.36
5 8 3 1	EDIFICIOS PARA OFICINAS ADMINISTRATIVAS Y DE SERVICIOS AL PÚBLICO	1,533,333.36	-851,000.00	682,333.36	0.00	0.00	682,333.36
5 9 0 0	ACTIVOS INTANGIBLES	233,333.28	1,716,666.64	1,949,999.92	291,673.88	0.00	1,658,326.04
5 9 1 0	SOFTWARE	233,333.28	216,666.64	449,999.92	291,673.88	0.00	158,326.04
5 9 9 0	OTROS ACTIVOS INTANGIBLES	0.00	1,500,000.00	1,500,000.00	0.00	0.00	1,500,000.00
<b>6 0 0 0</b>	<b>INVERSION PUBLICA</b>	<b>17,079,430.08</b>	<b>23,725,390.15</b>	<b>40,804,820.23</b>	<b>11,420,946.38</b>	<b>10,966,390.33</b>	<b>29,383,873.85</b>
6 1 0 0	OBRA PUBLICA EN BIENES DE DOMINIO PUBLICO	16,612,763.44	22,785,167.85	39,397,931.29	10,111,828.21	9,702,820.68	29,286,103.08
6 1 1 0	EDIFICACIÓN HABITACIONAL	0.00	6,583,200.00	6,583,200.00	1,003,783.02	845,033.33	5,579,416.98
6 1 1 1	AMPLIACION DE VIVIENDA	0.00	3,300,000.00	3,300,000.00	630,713.62	471,963.93	2,669,286.38
6 1 1 2	MEJORAMIENTO DE VIVIENDA	0.00	3,283,200.00	3,283,200.00	373,069.40	373,069.40	2,910,130.60
6 1 2 0	EDIFICACIÓN NO HABITACIONAL	433,333.28	16,072,860.50	16,506,193.78	7,857,133.42	7,606,875.58	8,649,060.36
6 1 2 6	UNIDADES DEPORTIVAS, PARQUES Y JARDINES	266,666.64	16,072,860.50	16,339,527.14	7,794,538.62	7,544,280.78	8,544,988.52
6 1 2 7	EDIFICIOS PARA RECREACIÓN, ESPECTACULOS Y DE CONVIVENCIA SOCIAL EN ESPACIOS PÚBLICOS	166,666.64	0.00	166,666.64	62,594.80	62,594.80	104,071.84
6 1 4 0	DIVISIÓN DE TERRENOS Y CONSTRUCCIÓN DE OBRAS DE URBANIZACIÓN	2,333,333.36	315,778.13	2,649,111.49	967,957.16	967,957.16	1,681,154.33
6 1 4 2	CONSTRUCCIÓN Y MANTENIMIENTO DE OBRAS VIALES	2,333,333.36	0.00	2,333,333.36	660,022.63	660,022.63	1,673,310.73
6 1 4 5	CONSTRUCCIÓN DE OBRAS DE ALUMBRADO PÚBLICO	0.00	315,778.13	315,778.13	307,934.53	307,934.53	7,843.60
6 1 5 0	CONSTRUCCIÓN DE VÍAS DE COMUNICACIÓN	233,333.36	60,000.00	293,333.36	77,678.40	77,678.40	215,654.96
6 1 5 1	PAVIMENTACION	233,333.36	0.00	233,333.36	17,678.40	17,678.40	215,654.96
6 1 5 3	CONSTRUCCION DE CALLES	0.00	60,000.00	60,000.00	60,000.00	60,000.00	0.00
6 1 6 0	OTRAS CONSTRUCCIONES DE INGENIERÍA CIVIL U OBRA PESADA	13,612,763.44	-485,557.34	13,127,206.10	0.00	0.00	13,127,206.10
6 1 6 2	OBRAS DIVERSAS	13,612,763.44	-485,557.34	13,127,206.10	0.00	0.00	13,127,206.10
6 1 7 0	INSTALACIONES Y EQUIPAMIENTO EN CONSTRUCCIONES	0.00	238,886.56	238,886.56	205,276.21	205,276.21	33,610.35
6 1 7 12	CONSTRUCCIÓN DE OBRAS PARA EL ABASTECIMIENTO DE AGUA	0.00	238,886.56	238,886.56	205,276.21	205,276.21	33,610.35
6 2 0 0	OBRA PUBLICA EN BIENES PROPIOS	466,666.64	940,222.30	1,406,888.94	1,309,118.17	1,263,569.65	97,770.77
6 2 2 0	EDIFICACIÓN NO HABITACIONAL	466,666.64	940,222.30	1,406,888.94	1,309,118.17	1,263,569.65	97,770.77
6 2 2 1	EDIFICIOS PARA OFICINAS ADMINISTRATIVAS Y DE SERVICIOS AL PÚBLICO	466,666.64	940,222.30	1,406,888.94	1,309,118.17	1,263,569.65	97,770.77
<b>7 0 0 0</b>	<b>INVERSIONES FINANCIERAS Y OTRAS PROVISIONES</b>	<b>666,666.64</b>	<b>0.00</b>	<b>666,666.64</b>	<b>0.00</b>	<b>0.00</b>	<b>666,666.64</b>
7 9 0 0	PROVISIONES PARA CONTINGENCIAS Y OTRAS EROGACIONES ESPECIALES	666,666.64	0.00	666,666.64	0.00	0.00	666,666.64
7 9 1 0	CONTINGENCIAS POR FENÓMENOS NATURALES	666,666.64	0.00	666,666.64	0.00	0.00	666,666.64
<b>9 0 0 0</b>	<b>DEUDA PUBLICA</b>	<b>4,811,659.86</b>	<b>0.00</b>	<b>4,811,659.86</b>	<b>4,785,912.11</b>	<b>4,785,912.11</b>	<b>25,747.75</b>
9 1 0 0	AMORTIZACION DE LA DEUDA PUBLICA	4,537,834.92	0.00	4,537,834.92	4,364,971.02	4,364,971.02	172,863.90



Análisis por: Objeto del Gasto

**MUNICIPIO DE COLIMA, COL.**  
**Sistema Integral de Contabilidad Gubernamental**  
**ESTADO ANALITICO DEL EJERCICIO DEL PRESUPUESTO DE EGRESOS**  
**DEL 1 DE ENERO AL 31 DE AGOSTO DE 2017**

Clave Presupuestaria Cap-Con-PGen-PEsp	Descripción	Apr Ene-Ago	AyR Ene-Ago	PrM Ene-Ago	Dev Ene-Ago	Pag Ene-Ago	SEje Ene-Ago
9 1 1 0	AMORTIZACIÓN DE LA DEUDA INTERNA CON INSTITUCIONES DE CRÉDITO	4,537,834.92	0.00	4,537,834.92	4,364,971.02	4,364,971.02	172,863.90
9 1 1 4	CREDITO BANOBRÁS 20M	1,666,666.68	0.00	1,666,666.68	1,249,999.85	1,249,999.85	416,666.83
9 1 1 6	CREDITO BANOBRAS FAIS 2016-2018	2,871,168.24	0.00	2,871,168.24	3,114,971.17	3,114,971.17	-243,802.93
9 2 0 0	INTERESES DE LA DEUDA PUBLICA	273,824.94	0.00	273,824.94	420,941.09	420,941.09	-147,116.15
9 2 1 0	INTERESES DE LA DEUDA INTERNA CON INSTITUCIONES DE CRÉDITO	273,824.94	0.00	273,824.94	420,941.09	420,941.09	-147,116.15
<b>TOTAL:</b>		<b>395,004,221.52</b>	<b>41,562,673.82</b>	<b>436,566,895.34</b>	<b>406,625,234.77</b>	<b>392,009,642.68</b>	<b>29,941,660.57</b>

250



# MUNICIPIO DE COLIMA, COL.

## Sistema Integral de Contabilidad Gubernamental

### ESTADO ANALITICO DEL EJERCICIO DEL PRESUPUESTO DE EGRESOS DEL 1 DE ENERO AL 31 DE AGOSTO DE 2017

Análisis por: Tipo de Gasto

Clave Presupuestaria	Descripción	Apr Ene-Ago	AyR Ene-Ago	PrM Ene-Ago	Dev Ene-Ago	Pag Ene-Ago	SEje Ene-Ago
TG							
1	GASTO CORRIENTE	330,231,527.78	14,033,411.24	344,264,939.02	342,629,558.25	329,332,048.72	1,635,380.77
2	GASTO DE CAPITAL	19,038,096.80	25,766,591.88	44,804,688.68	14,403,625.71	13,556,510.18	30,401,062.97
4	PENSIONES Y JUBILACIONES	45,734,596.94	1,762,670.70	47,497,267.64	49,592,050.81	49,121,083.78	-2,094,783.17
<b>TOTAL:</b>		<b>395,004,221.52</b>	<b>41,562,673.82</b>	<b>436,566,895.34</b>	<b>406,625,234.77</b>	<b>392,009,642.68</b>	<b>29,941,660.57</b>



# MUNICIPIO DE COLIMA, COL.

## Sistema Integral de Contabilidad Gubernamental

### ESTADO ANALITICO DEL EJERCICIO DEL PRESUPUESTO DE EGRESOS DEL 1 DE ENERO AL 31 DE AGOSTO DE 2017

Análisis por: Clasificación Funcional

Clave Presupuestaria Fin-Fun-SFun	Descripción	Apr Ene-Ago	AyR Ene-Ago	PrM Ene-Ago	Dev Ene-Ago	Pag Ene-Ago	SEje Ene-Ago
<b>01</b>	<b>GOBIERNO</b>	<b>182,317,945.91</b>	<b>2,506,337.59</b>	<b>184,824,283.50</b>	<b>181,785,172.74</b>	<b>173,683,247.14</b>	<b>3,039,110.76</b>
01 01	LEGISLACION	12,691,831.03	-41,846.41	12,649,984.62	12,225,320.36	12,052,184.90	424,664.26
01 01 01	LEGISLACION	12,691,831.03	-41,846.41	12,649,984.62	12,225,320.36	12,052,184.90	424,664.26
01 03	COORDINACION DE LA POLITICA DE GOBIERNO	24,767,691.66	15,673.03	24,783,364.69	24,047,426.65	23,468,442.08	735,938.04
01 03 01	PRESIDENCIA / GUBERNATURA	3,007,213.96	-114,952.25	2,892,261.71	2,558,614.88	2,517,638.38	333,646.83
01 03 02	POLITICA INTERIOR	3,192,590.14	26,870.06	3,219,460.20	2,843,531.64	2,731,196.16	375,928.56
01 03 04	FUNCION PUBLICA	5,135,774.83	-49,524.62	5,086,250.21	5,141,986.00	5,137,011.24	-55,735.79
01 03 05	ASUNTOS JURIDICOS	2,499,157.23	-147,955.71	2,351,201.52	2,579,494.97	2,557,296.98	-228,293.45
01 03 07	POBLACION	8,257,850.13	-86,692.24	8,171,157.89	8,391,900.84	8,041,443.48	-220,742.95
01 03 09	OTROS	2,675,105.37	387,927.79	3,063,033.16	2,531,898.32	2,483,855.84	531,134.84
01 05	ASUNTOS FINANCIEROS Y HACENDARIOS	12,432,924.14	-116,116.37	12,316,807.77	19,004,878.99	18,841,333.46	-6,688,071.22
01 05 01	ASUNTOS FINANCIEROS	12,432,924.14	-116,116.37	12,316,807.77	19,004,878.99	18,841,333.46	-6,688,071.22
01 07	ASUNTOS DE ORDEN PUBLICO Y DE SEGURIDAD INTERIOR	23,975,283.62	84,542.60	24,059,826.22	22,913,326.80	22,264,609.71	1,146,499.42
01 07 03	OTROS ASUNTOS DE ORDEN PUBLICO Y SEGURIDAD	23,975,283.62	84,542.60	24,059,826.22	22,913,326.80	22,264,609.71	1,146,499.42
01 08	OTROS SERVICIOS GENERALES	108,450,215.46	2,564,084.74	111,014,300.20	103,594,219.94	97,056,676.99	7,420,080.26
01 08 01	SERVICIOS REGISTRALES, ADMINISTRATIVOS Y PATRIMONIALES	104,302,589.31	2,572,863.06	106,875,452.37	100,372,305.44	94,571,669.94	6,503,146.93
01 08 03	SERVICIOS DE COMUNICACION Y MEDIOS	4,147,626.15	-8,778.32	4,138,847.83	3,221,914.50	2,485,007.05	916,933.33
<b>02</b>	<b>DESARROLLO SOCIAL</b>	<b>192,822,291.67</b>	<b>36,086,287.15</b>	<b>228,908,578.82</b>	<b>205,752,171.55</b>	<b>200,058,286.08</b>	<b>23,156,407.27</b>
02 01	PROTECCION AMBIENTAL	40,545,261.06	-2,406,058.69	38,139,202.37	39,385,455.64	37,274,213.67	-1,246,253.27
02 01 01	ORDENACION DE DESECHOS	38,731,847.52	-2,370,354.58	36,361,492.94	37,689,933.73	35,600,192.63	-1,328,440.79
02 01 04	REDUCCION DE LA CONTAMINACION	1,813,413.54	-35,704.11	1,777,709.43	1,695,521.91	1,674,021.04	82,187.52
02 02	VIVIENDA Y SERVICIOS A LA COMUNIDAD	92,541,424.13	32,412,139.75	124,953,563.88	99,318,356.92	97,750,423.79	25,635,206.96
02 02 01	URBANIZACION	36,214,734.27	17,518,889.45	53,733,623.72	29,470,558.41	28,911,416.31	24,263,065.31
02 02 03	ABASTECIMIENTO DE AGUA	0.00	238,886.56	238,886.56	205,276.21	205,276.21	33,610.35
02 02 04	ALUMBRADO PUBLICO	23,054,937.32	7,344,057.72	30,398,995.04	37,159,301.64	36,804,546.86	-6,760,306.60
02 02 05	VIVIENDA	0.00	6,583,200.00	6,583,200.00	1,003,783.02	845,033.33	5,579,416.98
02 02 06	SERVICIOS COMUNALES	33,271,752.54	727,106.02	33,998,858.56	31,479,437.64	30,984,151.08	2,519,420.92
02 03	SALUD	7,569,802.56	1,729,049.44	9,298,852.00	11,354,700.00	11,354,700.00	-2,055,848.00
02 03 05	PROTECCION SOCIAL EN SALUD	7,569,802.56	1,729,049.44	9,298,852.00	11,354,700.00	11,354,700.00	-2,055,848.00
02 04	RECREACION, CULTURA Y OTRAS MANIFESTACIONES SOCIALES	20,207,719.08	4,435,772.47	24,643,491.55	22,486,220.84	21,883,319.04	2,157,270.71
02 04 01	DEPORTE Y RECREACION	682,781.01	220,574.84	903,355.85	624,869.66	365,588.23	278,486.19
02 04 02	CULTURA	19,524,938.07	4,215,197.63	23,740,135.70	21,861,351.18	21,517,730.81	1,878,784.52
02 06	PROTECCION SOCIAL	29,331,898.36	-84,615.82	29,247,282.54	30,316,328.85	28,937,661.21	-1,069,046.31
02 06 08	OTROS GRUPOS VULNERABLES	29,331,898.36	-84,615.82	29,247,282.54	30,316,328.85	28,937,661.21	-1,069,046.31
02 07	OTROS ASUNTOS SOCIALES	2,626,186.48	0.00	2,626,186.48	2,891,109.30	2,857,968.37	-264,922.82
02 07 01	OTROS ASUNTOS SOCIALES	2,626,186.48	0.00	2,626,186.48	2,891,109.30	2,857,968.37	-264,922.82
<b>03</b>	<b>DESARROLLO ECONOMICO</b>	<b>19,863,983.94</b>	<b>2,970,049.08</b>	<b>22,834,033.02</b>	<b>19,087,890.48</b>	<b>18,268,109.46</b>	<b>3,746,142.54</b>



**MUNICIPIO DE COLIMA, COL.**  
**Sistema Integral de Contabilidad Gubernamental**  
**ESTADO ANALITICO DEL EJERCICIO DEL PRESUPUESTO DE EGRESOS**  
**DEL 1 DE ENERO AL 31 DE AGOSTO DE 2017**

Análisis por: Clasificación Funcional

Clave Presupuestaria Descripción Fin-Fun-SFun	Apr Ene-Ago	AyR Ene-Ago	PrM Ene-Ago	Dev Ene-Ago	Pag Ene-Ago	SEje Ene-Ago
03 01 ASUNTOS ECONOMICOS, COMERCIALES Y LABORALES EN GENERAL	12,338,128.16	3,147,297.08	15,485,425.24	12,227,331.08	11,948,940.89	3,258,094.16
03 01 01 ASUNTOS ECONOMICOS Y COMERCIALES EN GENERAL	12,338,128.16	3,147,297.08	15,485,425.24	12,227,331.08	11,948,940.89	3,258,094.16
03 02 AGROPECUARIA, SILVICULTURA, PESCA Y CAZA	2,994,128.70	-72,725.15	2,921,403.55	2,853,849.00	2,811,558.04	67,554.55
03 02 01 AGROPECUARIA	2,994,128.70	-72,725.15	2,921,403.55	2,853,849.00	2,811,558.04	67,554.55
03 08 CIENCIA, TECNOLOGIA E INNOVACION	4,531,727.08	-104,522.85	4,427,204.23	4,006,710.40	3,507,610.53	420,493.83
03 08 02 DESARROLLO TECNOLOGICO	4,531,727.08	-104,522.85	4,427,204.23	4,006,710.40	3,507,610.53	420,493.83
<b>TOTAL:</b>	<b>395,004,221.52</b>	<b>41,562,673.82</b>	<b>436,566,895.34</b>	<b>406,625,234.77</b>	<b>392,009,642.68</b>	<b>29,941,660.57</b>