



**HONORABLE CABILDO DE COLIMA,
PRESENTE.**

LA COMISIÓN DE HACIENDA MUNICIPAL, integrada los CC. Regidores **L.E. OSCAR A. VALDOVINOS ANGUIANO, LIC. ESMERALDA CARDENAS SANCHEZ, LIC. GERMAN SANCHEZ ALVAREZ**, que suscriben el presente Dictamen, así como el **L.E. FRANCISCO JAVIER RODRIGUEZ GARCIA**, Síndico Municipal y el **LIC. HECTOR INSUA GARCIA**, Presidente Municipal, en cumplimiento a lo dispuesto por el Artículo 45, fracción IV, inciso b) de la Ley del Municipio Libre del Estado de Colima, y Artículos 8, fracción VII y 14, fracción V, de la Ley de Presupuesto, Contabilidad y Gasto Público Municipal, así como por los artículos 105, 106 y 109 del Reglamento del Gobierno Municipal de Colima, y:

CONSIDERANDO.

PRIMERO.- Que mediante memorándum **No. S-771/2017**, de fecha 09 de Junio del año en curso, suscrito por el ING. Francisco Santana Roldan, Secretario del Ayuntamiento, fue turnado a ésta Comisión, el oficio **No. 02-TMC-241/2017**, suscrito por el Tesorero Municipal, mediante el cual presenta para su autorización y remisión al H. Congreso del Estado, la cuenta pública correspondiente al mes de Mayo de 2017, con la finalidad de que se emita el dictamen respectivo.

SEGUNDO.- Que en cumplimiento a lo establecido por los artículos 72, fracciones IV de la Ley del Municipio Libre del Estado de Colima; 10, fracciones II y VII de la Ley de Presupuesto, Contabilidad y Gasto Público Municipal, el Tesorero Municipal, remitió al Secretario del Ayuntamiento mediante oficio **No. 02-TMC-241/2017**, la cuenta pública correspondiente al mes de Mayo de 2017, para que en los términos de los artículos 45, fracción IV, inciso b) de la Ley del Municipio Libre del Estado de Colima, 8, fracción VII, de la Ley de Presupuesto, Contabilidad y Gasto Público Municipal y 8 de la Ley de Fiscalización Superior del Estado, se otorgue la remisión y dictamen de la misma.

TERCERO.- Que la Ley del Municipio Libre del Estado de Colima, en su artículo 45, fracción IV, Inciso b), establece entre las facultades y obligaciones del Ayuntamiento, la de remitir mensualmente al Congreso, a más tardar el día 15, la cuenta detallada de los ingresos y egresos habidos en el mes anterior.

CUARTO. Que de conformidad con el contenido del artículo 7 de la Ley de Fiscalización Superior del Estado de Colima, la cuenta pública mensual, corresponde al reporte de la gestión financiera, como parte integral de la cuenta pública anual, que rinden los municipios. Documento que deberán contener: el detalle de los ingresos recaudados, así

[Handwritten signatures and initials in blue ink on the right margin]



como el registro de los egresos ejercidos de conformidad con el presupuesto anual; el estado de situación financiera, y el estado analítico de activos, pasivos y deuda.

Que derivado del análisis realizado por la Comisión de Hacienda y Síndico Municipal al Estado de situación Financiera al 31 de Mayo de 2017, se observa:

ESTADO DE SITUACIÓN FINANCIERA AL 31 DE MAYO DE 2017.

ACTIVO

El saldo total del Activo al 31 de Mayo, asciende a \$ 863'264,938.09, integrado por los importes de \$109'050,021.30 y \$754'214,916.79, que corresponden al Activo Circulante y Activo No Circulante, respectivamente.

La integración del Activo Circulante se describe a continuación:

ACTIVO CIRCULANTE

El saldo total del Activo Circulante es de \$109'050,021.30, saldo que se integra por:

- a).- La cuenta de Efectivo, que registra un saldo de \$38,000.00, que corresponde a los fondos que mantienen en las cajas receptoras en la Tesorería Municipal.
- b).- La cuenta de Bancos/Tesorería registra un saldo de \$64'175,858.06, mismo que se integra por los saldos en cuentas bancarias en favor del Ayuntamiento, tanto de recursos propios, como de los recursos provenientes las participaciones y aportaciones del Ramo 33, así como por otros fondos federales y recursos convenidos con el Gobierno del Estado y la Federación:

FUENTE DE FINANCIAMIENTO	SALDO
	MAYO
RECURSOS PROPIOS	\$ 9,588,192.50
FAIS	\$ 19,431,645.64
FORTAMUN	\$ 13,428,403.82
RECURSOS FEDERALES	\$ 21,727,616.10
TOTAL	\$ 64'175,858.06

La integración del saldo en cuentas bancaria del FAIS (Fondo de Aportaciones para la Infraestructura Municipal, también conocido como Fondo 3), reporta, que del monto de \$19'431,645.64, corresponde a las aportaciones 2017 la cantidad de \$9,982,936.07, a los recursos del ejercicio fiscal 2016 \$7,735,947.24, al saldo del crédito BANOBRAS FAIS 2016-2018 la cantidad de 1,288,380.42 y el resto a otros ejercicio fiscales.



En cuanto a los recursos federales y otras aportaciones, destacan por su saldo el correspondiente al Fondo de Fortalecimiento Financiero por \$10'330,493.95, por lo que respecta las aportaciones federales para el Festival Internacional del Volcán se aprecian tres cuentas bancarias:

- Cuenta Santander cheques 65505502579 Festival Cultural de Verano con un saldo de \$1,403.11.
- Cuenta cheques 7835758 Festival Internacional de Volcán con un saldo de \$275,978.16
- Cuenta Santander cheques 65506014914 Festival Internacional del Volcán con un saldo de \$34,789.99.

Además son importantes los importe de las cuentas bancarias correspondientes a las aportaciones INADEM que en conjunto suma la cantidad de \$4'460,593.60. y la correspondiente aportación de la FUNDACION ROCKEFELLER por \$1'018,665.83

En cuanto a la cuenta bancaria ALUMBRADO PUBLICO (DAP) registra un importe de \$3'381,278.96, ingresos que deben ser considerados como recursos propios, dado su origen, debiendo ser cuantificado y registrado en las cuentas de recursos propios.

c).- La cuenta de Inversiones Temporales (Hasta 3 Meses), presenta un saldo de \$175,190.50.

d).- El saldo de "Cuentas por Cobrar a Corto Plazo", es de \$40'621,662.02, con la siguiente integración

CUENTA	SALDO	
	ABRIL	MAYO
Cuentas por cobrar a empleados y funcionarios	\$ 53,405.54	\$ 187,337.72
Otras cuentas por cobrar	0.00	0.00
Cuentas por cobrar a terceros	385,054.19	404,186.69
Documentos por cobrar	503,755.51	503,755.51
CUENTAS POR COBRAR RELLENO SANITARIO	39,526,382.10	39,526,382.10
Cuentas por Cobrar a Corto Plazo	\$ 40'468,597.34	\$ 40'621,662.02

e).- Deudores Diversos por Cobrar a Corto Plazo, muestra un saldo de \$3'270,569.45 del saldo reportado destacan el registrado con cargo a las siguientes empresas, desconociendo el origen de los registros.

[Handwritten signature and scribbles in blue ink on the right margin]



BANCO NACIONAL DE OBRAS Y SERVICIOS PUBLICOS, SNC (INVEX)	1,215,087.49
INSTITUTO SUPERIOR AUTONOMO DE OCCIDENTE AC	30,000.00
OTROS DEUDORES DIVERSOS (ASUNTOS JURIDICOS)	1,431,208.85
SERVICIO DE HOTELERIA GARSAN SA DE CV	25,000.00
PLASENCIA ACUEDUCTO SA DE CV	50,000.00

f).- Deudores por Anticipos de Tesorería a Corto Plazo, presenta un saldo de \$115,848.88, que corresponden a los fondos revolventes asignados a diversas dependencias.

g).- Anticipos a Proveedores por Adquisiciones de Bienes y Prestación de Servicios a corto plazo presenta un saldo de \$369,910.00

h).- Anticipos a Contratistas por Obras Públicas a Corto Plazo, cuenta que presenta un saldo de \$112,546.73.

i).- La cuenta Almacén de Materiales y Suministros de Consumo, muestran un saldo de \$170,435.66.

ACTIVO NO CIRCULANTE

El saldo total del Activo No Circulante reportado en el Estado de Situación Financiera es de \$ 754'214,916.79, que se integra como se presenta a continuación:

El saldo del Activo No Circulante se integra por:

a).- La cuenta de Terrenos, que consigna un importe de \$594'602,706.67.

b).- La cuenta de Edificios no Habitacionales, registra un saldo de \$53'216,926.36

c).- La cuenta de Construcciones en Procesos en Bienes de Dominio Público, registra un saldo de \$6'737,770.17

d).- La cuenta de Construcciones en Procesos en Bienes Propios, registra un saldo de \$283,012.32.

e).- Otros Bienes Inmueble presenta un saldo de \$ 187,037.00

f).- La cuenta de Mobiliario y Equipo de Administración, presenta un saldo de \$36'282,089.23.

g).- La cuenta de Mobiliario y Equipo Educativo y Recreativo, presenta un saldo de \$872,352.23.



Los sueños y anhelos de las personas serán la prioridad de nuestro gobierno.

- h).- La cuenta de Equipo e Instrumental Médico y de Laboratorio, presenta un saldo de \$582,861.09
- i).- La cuenta de Equipo de Transporte, presenta un saldo de \$33'352,120.37.
- j).- La cuenta de Equipo de Defensa y Seguridad, presenta un saldo de \$180,326.54.
- k).- La cuenta de Maquinaria, Otros Equipos y Herramientas, presenta un saldo de \$24'361,035.98.
- l).- La cuenta de Software, presenta un saldo de \$2'496,289.43.
- m.- La cuenta de Estudios, Formulación y Evaluación de Proyectos, presenta un saldo de \$1'060,389.40.

PASIVO.

El saldo total del Pasivo al 31 de Mayo de 2017, asciende a \$124'961,656.22, integrado por los importes de \$120'308,148.69 y \$4'653,507.53, que corresponden al Pasivo Circulante y Pasivo No Circulante, respectivamente.

La integración del pasivo Circulante se describe a continuación:

PASIVO CIRCULANTE.

El saldo total del Pasivo Circulante reportado en el Estado de Situación Financiera al 31 de Mayo de 2017, es de \$120'308,148.69, saldo que se integra por:

- a).- La cuenta de Servicios Personales por Pagar a Corto Plazo, muestra un saldo de \$75'226,300.25, mismo que es superior en \$3'796,861.03, con respecto al mes anterior, este saldo se integra por:

Cuenta contable	Importe
PERSONAL CONFIANZA HONORARIOS Y SPV	\$ 232,277.11
POR LAS CUOTAS Y APORTACIONES A LA DIRECCIÓN DE PENSIONES CIVILES DEL ESTADO	\$ 72,141,905.34
MUNICIPIO DE COLIMA, COL.	\$ 2,852,117.80

- b).- Proveedores por Pagar a Corto Plazo, esta cuenta muestra un saldo de \$4'631,023.01, con un aumento respecto del mes anterior por \$1'445,269.21.
- c).- La cuenta de Participaciones y Aportaciones por Pagar a Corto Plazo es de \$218,449.88



Los sueños y anhelos de las personas serán la prioridad de nuestro gobierno.

- d).- La cuenta de Transferencia Otorgadas por pagar a Corto Plazo muestra un saldo de \$1'212,737.49, mismo que es superior al registrado en el mes anterior por \$878,794.12
- e).- Retenciones y Contribuciones por Pagar a Corto Plazo, tiene un saldo de \$13'308,553.61 (con una disminución respecto del mes anterior por \$3'228,960.96), este saldo se integra por:

Cuenta contable	Importe	
	Abril	Mayo
RETENCIONES A CONTRATISTAS Y PROVEEDORES	\$ 208,323.47	\$ 275,820.10
RETENCIONES SOBRE REMUNERACIONES AL PERSONAL, DISTINTAS A IMPUESTOS	10,906,952.20	8,218,496.04
RETENCIONES SOBRE REMUNERACIONES AL PERSONAL POR ISR POR ENTERAR	1,873,267.18	1,251,535.85
CONTRIBUCIONES ESTATALES	3,564,277.00	3,564,277.00
BONO ADICIONAL DE DESPENSA	40,356.62	56,722.21
TOTAL	\$16'537,514.57	\$13,308,553.61

Es importante hacer notar que el importe de \$ 8'218,496.04, corresponde a retenciones sobre las remuneraciones al personal y se integra por:

Cuenta contable	Importe	
	Abril	Mayo
RETENCIONES POR PRÉSTAMOS DE LA DIRECCIÓN DE PENSIONES	\$ 4,303,511.65	\$ 2,993,639.90
RETENCIONES POR FINANCIAMIENTOS DE EMPRESAS PRIVADAS	2,192,373.26	2,059,117.59
RETENCIONES POR CUOTAS Y APORTACIONES SINDICALES	4,119,320.41	2,835,782.05
RETENCION PARA FONDO DE AHORRO	519,149.03	640,558.44
RETENCIONES POR RESOLUCION JUDICIAL	20,222.84	20,514.36
RETENCIONES POR CUOTAS Y APORTACIONES DEL SINDICATO UNION Y ARMONIA T.A.J.P.A.C.O.D	80,586.85	39,423.94
TOTAL	\$ 10,906,952.20	\$ 8,218,496.04

- f).- Devoluciones de la Ley de Ingresos por Pagar a Corto Plazo, esta cuenta tiene un saldo de \$24,217.52.
- g).- Otras cuentas por pagar a corto plazo muestra un saldo de \$1.00
- h).- Porción a Corto Plazo de la Deuda Pública Interna, muestra un saldo de \$2'710,492.13.
- i).- Ingresos Cobrados por Anticipado a Corto Plazo, esta cuenta tiene un saldo de \$20'416,666.69.
- j).- Fondo en Garantía a Corto Plazo, con un saldo de \$2'514,327.44.



Los sueños y anhelos de las personas serán la prioridad de nuestro gobierno.

l).- Otros Pasivos Circulantes, esta cuenta tiene un saldo de \$45,379.67.

PASIVO NO CIRCULANTE

El saldo total del Pasivo no Circulante reportado en el Estado de Situación Financiera, es de \$4'653,507.53, del que corresponde a la cuenta de Crédito BANOBRAS FAIS 30089/2016-2018 (LINEA 9,986,115.65) por \$3'743,132.57 y Crédito BANOBRAS 12990 /2017 por \$910,374.96.

QUINTO.- Que el importe total de ingresos registrados por recaudación es de \$303'998,120.70, mismo que se detalla por fuente de ingreso en el cuadro siguiente:

INGRESOS RECAUDADOS AL MES DE MAYO DE 2017
(pesos)

FUENTE DE INGRESO	Ley de Ingresos	Recaudado a Enero-Mayo
IMPUESTOS	115'271,288.66	89'520,370.61
DERECHOS	73'727,372.44	33'811,647.76
PRODUCTOS DE TIPO CORRIENTE	23'857,977.43	2'001,895.41
APROVECHAMIENTOS DE TIPO CORRIENTE	20'787,169.72	13'297,079.11
PARTICIPACIONES FEDERALES	253'235,353.92	109'637,714.37
APORTACIONES FEDERALES RAMO 33	115'920,780.00	50'330,504.94
CONVENIOS	0.00	4'371,924.62
TRANSFERENCIAS, ASIGNACIONES, SUBSIDIOS Y OTRAS AYUDAS	0.00	1'026,983.88
TOTAL	602'799,942.17	303'998,120.70

SEXTO.- Que los egresos acumulados devengados al mes de Mayo, fueron por un importe de \$252'217,861.17

Su aplicación se describe en el siguiente cuadro:

Capítulo de Gasto	Presupuesto Anual	Devengado Enero-Mayo
SERVICIOS PERSONALES	330'007,114.11	131'810,493.45
MATERIALES Y SUMINISTROS	40'556,685.00	11'865,500.67
SERVICIOS GENERALES	54'896,052.96	35'745,054.23

g

[Handwritten signature]

[Handwritten signature]



Los sueños y anhelos de las personas serán la prioridad de nuestro gobierno.

TRANSFERENCIAS, ASIGNACIONES, SUBSIDIOS Y OTRAS AYUDAS	138'989,212.15	58'749,201.07
BIENES MUEBLES, INMUEBLES E INTANGIBLES	5'359,000.08	3'153,333.67
INVERSION PUBLICA	25'619,145.16	7'020,782.49
INVERSIONES FINANCIERAS Y OTRAS PROVISIONES	999,999.96	0.00
DEUDA PUBLICA	6'372,732.78	3'873,495.59
TOTAL	602'799,942.20	252'217,861.17

SÉPTIMO.- Que de conformidad a lo establecido en el artículo 8 de la Ley de Fiscalización Superior para el Estado, la remisión de la cuenta pública mensual, lo que no impide que los órganos Fiscalizadores del Municipio y del Estado puedan proceder en la determinación y fincamiento de responsabilidades a los servidores públicos que incurran en ellas, en tal sentido esta Comisión de Hacienda reconoce que la Contraloría Municipal, como órgano de control interno podrá fincar responsabilidades si derivado de sus revisiones, determina faltas a los preceptos legales, de uso y administración de la Hacienda Pública Municipal.

Por lo anteriormente expuesto y fundado, esta Comisión, tiene a bien presentar a la consideración de este H. Cabildo el siguiente:

A C U E R D O :

PRIMERO.- Que es de aprobarse y se aprueba el presente dictamen de remisión de los resultados de la cuenta pública mensual correspondiente al mes de Mayo de 2017, la cual se adjunta al presente dictamen, de conformidad a los artículos 45, fracción IV, Inciso b) de la Ley del Municipio Libre para el Estado de Colima, Artículos 8, fracción VII y 14, fracción V, de la Ley de Presupuesto, Contabilidad y Gasto Público Municipal y 8 de la Ley de Fiscalización Superior del Estado.


SEGUNDO.- Que una vez aprobado el presente dictamen, se autorice la remisión, en tiempo y forma, por conducto del Presidente Municipal, al H. Congreso del Estado, para los efectos de su revisión y fiscalización correspondientes.

Dado en el Recinto Oficial de Cabildo, el día 20 de Junio del 2017.




Los sueños y anhelos de las personas serán la prioridad de nuestro gobierno.


Atentamente.
LA COMISIÓN DE HACIENDA MUNICIPAL.




L.E. OSCAR A. VALBOYNOS ANGUIANO.
Regidor Presidente.



L.E. FRANCISCO J. RODRIGUEZ GARCIA
Síndico Municipal y Secretario.



LIC. ESMERALDA CÁRDENAS SÁNCHEZ.
Regidora Secretaria.



LIC. GERMÁN SÁNCHEZ ALVAREZ.
Regidor Secretario



M.C. HECTOR INSUA GARCIA
Presidente Municipal y Secretario

LA PRESENTE HOJA DE FIRMAS CORRESPONDE AL DICTAMEN QUE APRUEBA LA REMISIÓN DE LOS RESULTADOS DE LA CUENTA PÚBLICA MENSUAL CORRESPONDIENTE AL MES DE MAYO DE 2017, LA CUAL SE ADJUNTA AL PRESENTE DICTAMEN, DE CONFORMIDAD A LOS ARTÍCULOS 45, FRACCIÓN IV, INCISO B) DE LA LEY DEL MUNICIPIO LIBRE PARA EL ESTADO DE COLIMA, ARTÍCULOS 8, FRACCIÓN VII Y 14, FRACCIÓN V, DE LA LEY DE PRESUPUESTO, CONTABILIDAD Y GASTO PÚBLICO MUNICIPAL Y 8 DE LA LEY DE FISCALIZACIÓN SUPERIOR DEL ESTADO, AL H. CONGRESO DEL ESTADO, A CELEBRARSE EN SESIÓN EXTRAORDINARIA DE CABILDO EL DÍA 15 DE JUNIO DEL 2017.

MEMORANDUM N° S-771/2017.

LIC. OSCAR A. VALDOVINOS ANGUIANO,
Presidente de la Comisión de Hacienda Municipal,
Presente.

Por este conducto, remito a usted Oficio N° 02-TMC-241/2017, suscrito por el M.C. **Eduardo Camarena Berra, Tesorero Municipal**, mediante la cual hace llegar para su autorización y remisión al H. Congreso del Estado, la Cuenta Pública Mensual del mes de Mayo de 2017.

Lo anterior para que la Comisión que usted Preside, emita el dictamen correspondiente.

Sin otro particular, reciba un cordial saludo.

Atentamente.

Colima, Col., 09 de junio de 2017.

EL SECRETARIO DEL AYUNTAMIENTO,

ING. FRANCISCO SANTANA ROLDAN.

El Ayuntamiento de Colima
SECRETARIA

c.c.p. Lic. Héctor Insúa García.- Secretario de la Comisión de Hacienda Mpal.-
c.c.p. Lic. Francisco Javier Rodríguez García.- Secretario de la Comisión de Hacienda Mpal.-
c.c.p. Lic. Germán Sánchez Álvarez.- Secretario de la Comisión de Hacienda Mpal.-
c.c.p. Lic. Esmeralda Cárdenas Sánchez.- Secretaria de la Comisión de la Comisión de Hacienda
Mpal.

FSR*lore

SECRETARIA
AYUNTAMIENTO
COLIMA, COL.
09/06/17
OFICINA REGISTROS



Los sueños y anhelos de las personas serán la prioridad de nuestro gobierno.

OFICIO No. 02-TMC-241/2017

ING. FRANCISCO SANTANA ROLDAN,
Secretario del H. Ayuntamiento,
Presente.

Por medio del presente me dirijo a usted para informar que en cumplimiento a lo establecido por el Artículo 72, fracción VI de la Ley del Municipio Libre del Estado de Colima, así como del artículo 10, fracción II y VII de la Ley de Presupuesto, Contabilidad y Gasto Público Municipal, así para que en la siguiente sesión de cabildo se anexe el siguiente punto en el orden del día, **Proyecto de Cuenta Pública Mensual de Mayo 2017**, para que se presente a la Comisión de Hacienda Municipal en los términos del artículo 45 fracción IV inciso b) de la Ley del Municipio Libre del Estado de Colima, y 8 fracción VII de la Ley de Presupuesto, Contabilidad y Gasto Público Municipal; asimismo, el artículo 8 de la Ley de Fiscalización Superior del Estado.

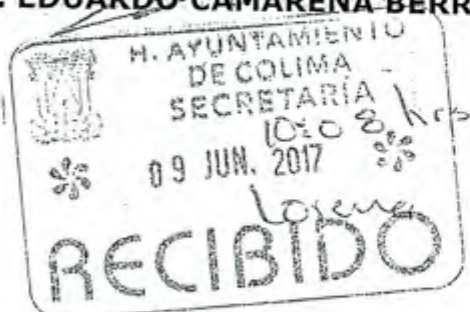
Sin otro particular por el momento, aprovecho la ocasión para enviarle un cordial saludo.



Atentamente
SUFRAGIO EFECTIVO. NO REELECCION
Colima, Col., a 07 de Junio de 2017
EL TESORERO MUNICIPAL

[Firma manuscrita]
C.P. EDUARDO CAMARENA BERRA

C.C.P. ARCHIVO.
ECB*AAOA*yssc





**UNIDOS
POR COLIMA**
H. AYUNTAMIENTO DE COLIMA 2015 - 2018



39

CUENTA PÚBLICA MENSUAL MAYO 2017





INFORMACION CONTABLE

- 1.1 Estado de Situación Financiera
- 1.2 Estado de Actividades
- 1.3 Estado de Flujo Efectivo
- 1.4 Estado de Analítico de la Deuda y otros Pasivos
- 1.5 Notas a los Estados Financieros

INFORMACION PRESUPUESTAL

- 2.1 Estado Analítico de Ingresos
 - a) Rubro de Ingreso
 - b) Fuente y Origen
- 2.2 Estado Analítico del Ejercicio del Presupuesto de Egresos
 - c) Administrativa
 - d) Por objeto del gasto
 - e) Tipo de Gasto
 - f) Funcional





**UNIDOS
POR COLIMA**
H. AYUNTAMIENTO DE COLIMA 2015 - 2018



41

INFORMACION CONTABLE





MUNICIPIO DE COLIMA, COL.
Sistema Integral de Contabilidad Gubernamental
ESTADO DE SITUACION FINANCIERA
AL 31 DE MAYO DE 2017

42

Descripción de la Cuenta

Importe

ACTIVO

ACTIVO CIRCULANTE

EFFECTIVO Y EQUIVALENTES

EFFECTIVO	38,000.00
BANCOS/TESORERIA	64,175,858.06
INVERSIONES TEMPORALES (HASTA 3 MESES)	175,190.50
<i>DERECHOS A RECIBIR EFFECTIVO O EQUIVALENTES</i>	
CUENTAS POR COBRAR A CORTO PLAZO	40,621,662.02
DEUDORES DIVERSOS POR COBRAR A CORTO PLAZO	3,270,569.45
DEUDORES POR ANTICIPOS DE TESORERIA A CORTO PLAZO	115,848.88
<i>DERECHOS A RECIBIR BIENES O SERVICIOS</i>	
ANTICIPO A PROVEEDORES POR ADQUISICIÓN DE BIENES Y PRESTACIÓN DE SERVICIOS A CORTO PLAZO	369,910.00
ANTICIPO A CONTRATISTAS POR OBRAS PÚBLICAS A CORTO PLAZO	112,546.73
<i>ALMACÉN</i>	
ALMACEN DE MATERIALES Y SUMINISTROS DE CONSUMO	170,435.66

TOTAL ACTIVO CIRCULANTE

109,050,021.30

ACTIVO NO CIRCULANTE

BIENES INMUEBLES, INFRAESTRUCTURA Y CONSTRUCCIONES EN PROCESO

TERRENOS	594,602,706.67
EDIFICIOS NO HABITACIONALES	53,216,926.36
CONSTRUCCIONES EN PROCESO EN BIENES DE DOMINIO PÚBLICO	6,737,770.17
CONSTRUCCIONES EN PROCESO EN BIENES PROPIOS	283,012.32
OTROS BIENES INMUEBLES	187,037.00
<i>BIENES MUEBLES</i>	
MOBILIARIO Y EQUIPO DE ADMINISTRACIÓN	36,282,089.23
MOBILIARIO Y EQUIPO EDUCACIONAL Y RECREATIVO	872,352.23
EQUIPO E INSTRUMENTAL MÉDICO Y DE LABORATORIO	582,861.09
EQUIPO DE TRANSPORTE	33,352,120.37
EQUIPO DE DEFENSA Y SEGURIDAD	180,326.54
MAQUINARIA, OTROS EQUIPOS Y HERRAMIENTAS	24,361,035.98
<i>ACTIVOS INTANGIBLES</i>	
SOFTWARE	2,496,289.43
<i>ACTIVOS DIFERIDOS</i>	
ESTUDIOS, FORMULACIÓN Y EVALUACIÓN DE PROYECTOS	1,060,389.40

TOTAL ACTIVO NO CIRCULANTE

754,214,916.79

TOTAL ACTIVO

863,264,938.09

PASIVO

PASIVO CIRCULANTE

CUENTAS POR PAGAR A CORTO PLAZO

SERVICIOS PERSONALES POR PAGAR A CORTO PLAZO	75,226,300.25
PROVEEDORES POR PAGAR A CORTO PLAZO	4,631,023.01
PARTICIPACIONES Y APORTACIONES POR PAGAR A CORTO PLAZO	218,449.88
TRANSFERENCIAS OTORGADAS POR PAGAR A CORTO PLAZO	1,212,737.49
RETENCIONES Y CONTRIBUCIONES POR PAGAR A CORTO PLAZO	13,308,553.61
DEVOLUCIONES DE LA LEY DE INGRESO POR PAGAR A CORTO PLAZO	24,217.52
OTRAS CUENTAS POR PAGAR A CORTO PLAZO	1.00

BAJO PROTESTA DE DECIR VERDAD DECLARAMOS QUE LOS ESTADOS FINANCIEROS Y SUS NOTAS, SON RAZONABLEMENTE CORRECTOS Y SON REPOSABILIDAD DEL EMISOR

Fecha: 08/06/2017 10:49:16 a.m.

Pág.:




MUNICIPIO DE COLIMA, COL.
 Sistema Integral de Contabilidad Gubernamental
ESTADO DE SITUACION FINANCIERA
 AL 31 DE MAYO DE 2017

43

Descripción de la Cuenta	Importe
<i>PORCIÓN A CORTO PLAZO DE LA DEUDA PÚBLICA A LARGO PLAZO</i>	
<i>PORCIÓN A CORTO PLAZO DE LA DEUDA PÚBLICA INTERNA</i>	2,710,492.13
<i>PASIVOS DIFERIDOS A CORTO PLAZO</i>	
INGRESOS COBRADOS POR ADELANTADO A CORTO PLAZO	20,416,666.69
<i>FONDOS Y BIENES DE TERCEROS EN GARANTÍA Y/O ADMINISTRACIÓN A CORTO PLAZO</i>	
FONDOS EN GARANTÍA A CORTO PLAZO	2,514,327.44
<i>OTROS PASIVOS A CORTO PLAZO</i>	
OTROS PASIVOS CIRCULANTES	45,379.67
TOTAL PASIVO CIRCULANTE	120,308,148.69
PASIVO NO CIRCULANTE	
<i>DOCUMENTOS POR PAGAR A LARGO PLAZO</i>	
CREDITOS BANCARIOS	4,653,507.53
TOTAL PASIVO NO CIRCULANTE	4,653,507.53
TOTAL PASIVO	124,961,656.22
HACIENDA PUBLICA/ PATRIMONIO	
HACIENDA PUBLICA/ PATRIMONIO CONTRIBUIDO	
<i>ACTUALIZACIÓN DE LA HACIENDA PÚBLICA/ PATRIMONIO</i>	51,757,177.96
TOTAL HACIENDA PUBLICA/ PATRIMONIO CONTRIBUIDO	51,757,177.96
HACIENDA PUBLICA/ PATRIMONIO GENERADO	
<i>RESULTADO DEL EJERCICIO (AHORRO/DESAHORRO)</i>	65,521,234.22
<i>RESULTADOS DE EJERCICIOS ANTERIORES</i>	-13,983,620.04
REVALÚOS	635,008,489.73
TOTAL HACIENDA PUBLICA/ PATRIMONIO GENERADO	686,546,103.91
TOTAL HACIENDA PUBLICA/ PATRIMONIO	738,303,281.87
TOTAL PASIVO Y HACIENDA PUBLICA/ PATRIMONIO	863,264,938.09

PRESIDENTE MUNICIPAL


 LIC. HECTOR INSUA GARCIA

TESORERO MUNICIPAL


 M.C. EDUARDO CAMARENA BERRA

DIRECTOR DE EGRESOS Y CONTABILIDAD


 LIC. MARCO ANTONIO SALAS MORENO

BAJO PROTESTA DE DECIR VERDAD DECLARAMOS QUE LOS ESTADOS FINANCIEROS Y SUS NOTAS, SON RAZONABLEMENTE CORRECTOS Y SON RESPONSABILIDAD DEL EMISOR

Fecha: 08/06/2017 10:49:16 a.m.

Pág.:



MUNICIPIO DE COLIMA, COL.
Sistema Integral de Contabilidad Gubernamental
ESTADO DE ACTIVIDADES
DEL 1 DE ENERO AL 31 DE MAYO DE 2017

44

Descripción de la Cuenta

Importe

INGRESOS

INGRESOS DE GESTIÓN

IMPUESTOS

IMPUESTO SOBRE LOS INGRESOS	254,037.40
IMPUESTOS SOBRE EL PATRIMONIO	76,635,342.99
IMPUESTO SOBRE LA PRODUCCIÓN, EL CONSUMO Y LAS TRANSACCIONES	9,662,645.61
ACCESORIOS	2,968,344.61

DERECHOS

DERECHOS POR EL USO, GOCE, APROVECHAMIENTO O EXPLOTACIÓN DE BIENES DE DOMINIO PÚBLICO	1,295,270.35
DERECHOS POR PRESTACIÓN DE SERVICIOS	19,572,733.47
ACCESORIOS	227,589.96
OTROS DERECHOS	12,716,053.98

PRODUCTOS DE TIPO CORRIENTE

PRODUCTOS DERIVADOS DEL USO Y APROVECHAMIENTO DE BIENES NO SUJETOS A RÉGIMEN DE DOMINIO PÚBLICO	1,691,599.06
OTROS PRODUCTOS QUE GENERAN INGRESOS CORRIENTES	310,296.35

APROVECHAMIENTOS DE TIPO CORRIENTE

MULTAS	3,123,529.54
OTROS APROVECHAMIENTOS	10,173,549.57

TOTAL INGRESOS DE GESTIÓN

138,630,992.89

PARTICIPACIONES, APORTACIONES, TRANSFERENCIAS, ASIGNACIONES, SUBSIDIOS Y OTRAS AYUDAS

PARTICIPACIONES Y APORTACIONES

PARTICIPACIONES	109,637,714.37
APORTACIONES	50,330,504.94
CONVENIOS	4,371,924.62

TRANSFERENCIAS, ASIGNACIONES, SUBSIDIOS Y OTRAS AYUDAS

SUBSIDIOS Y SUBVENCIONES	1,024,983.88
AYUDAS SOCIALES	2,000.00

TOTAL PARTICIPACIONES, APORTACIONES, TRANSFERENCIAS, ASIGNACIONES, SUBSIDIOS Y OTRAS AYUDAS

165,367,127.81

TOTAL INGRESOS

303,998,120.70

GASTOS Y OTRAS PÉRDIDAS

GASTOS DE FUNCIONAMIENTO

SERVICIOS PERSONALES

REMUNERACIONES AL PERSONAL DE CARÁCTER PERMANENTE	46,854,400.23
REMUNERACIONES AL PERSONAL DE CARÁCTER TRANSITORIO	12,309,154.09
REMUNERACIONES ADICIONALES Y ESPECIALES	21,038,940.20
SEGURIDAD SOCIAL	9,802,841.47
OTRAS PRESTACIONES SOCIALES Y ECONOMICAS	41,805,157.46

MATERIALES Y SUMINISTROS

MATERIALES DE ADMINISTRACION, EMISION DE DOCUMENTOS Y ARTICULOS OFICIALES	621,103.35
ALIMENTOS Y UTENSILIOS	298,792.58
MATERIAS PRIMAS Y MATERIALES DE PRODUCCION Y COMERCIALIZACION	2,174.74
MATERIALES Y ARTICULOS DE CONSTRUCCION Y DE REPARACION	1,321,113.37
PRODUCTOS QUIMICOS, FARMACEUTICOS Y DE LABORATORIO	73,954.64

"BAJO PROTESTA DE DECIR VERDAD DECLARAMOS QUE LOS ESTADOS FINANCIEROS Y SUS NOTAS, SON RAZONABLEMENTE CORRECTOS Y SON RESPONSABILIDAD DEL EMISOR"

Fecha: 07/06/2017 01:02:02 p.m.

Pág.: 1



MUNICIPIO DE COLIMA, COL.
Sistema Integral de Contabilidad Gubernamental
ESTADO DE ACTIVIDADES
DEL 1 DE ENERO AL 31 DE MAYO DE 2017

45

Descripción de la Cuenta	Importe
COMBUSTIBLES, LUBRICANTES Y ADITIVOS	7,139,071.04
VESTUARIO, BLANCOS, PRENDAS DE PROTECCION Y ARTICULOS DEPORTIVOS	1,371,560.43
MATERIALES Y SUMINISTROS PARA SEGURIDAD	400,380.73
HERRAMIENTAS, REFACCIONES Y ACCESORIOS MENORES	639,732.95
SERVICIOS GENERALES	15,999,813.55
SERVICIOS BÁSICOS	309,801.92
SERVICIOS DE ARRENDAMIENTO	1,683,538.54
SERVICIOS PROFESIONALES, CIENTÍFICOS Y TÉCNICOS Y OTROS SERVICIOS	3,232,986.84
SERVICIOS FINANCIEROS, BANCARIOS Y COMERCIALES	2,309,808.82
SERVICIOS DE INSTALACION, REPARACION, MANTENIMIENTO Y CONSERVACION	147,053.60
SERVICIOS DE COMUNICACION SOCIAL Y PUBLICIDAD	46,969.02
SERVICIOS DE TRASLADO Y VIATICOS	7,758,418.15
SERVICIOS OFICIALES	4,256,663.79
OTROS SERVICIOS GENERALES	
TOTAL GASTOS DE FUNCIONAMIENTO	179,423,431.51
TRANSFERENCIAS, ASIGNACIONES, SUBSIDIOS Y OTRAS AYUDAS	
<i>TRANSFERENCIAS INTERNAS Y ASIGNACIONES AL SECTOR PÚBLICO</i>	
TRANSFERENCIAS INTERNAS AL SECTOR PÚBLICO	26,219,679.90
<i>AYUDAS SOCIALES</i>	
AYUDAS SOCIALES A PERSONAS	2,485,273.53
BECAS	7,147.92
<i>PENSIONES Y JUBILACIONES</i>	
JUBILACIONES	30,037,099.72
TOTAL TRANSFERENCIAS, ASIGNACIONES, SUBSIDIOS Y OTRAS AYUDAS	58,749,201.07
INTERESES, COMISIONES Y OTROS GASTOS DE LA DEUDA PÚBLICA	
<i>INTERESES DE LA DEUDA PÚBLICA</i>	
INTERESES DE LA DEUDA PÚBLICA INTERNA	304,253.90
TOTAL INTERESES, COMISIONES Y OTROS GASTOS DE LA DEUDA PÚBLICA	304,253.90
TOTAL GASTOS Y OTRAS PÉRDIDAS	238,476,886.48
RESULTADO DEL EJERCICIO (AHORRO/DESAHORRO)	65,521,234.22

BAJO PROTESTA DE DECIR VERDAD DECLARAMOS QUE LOS ESTADOS FINANCIEROS Y SUS NOTAS, SON RAZONABLEMENTE CORRECTOS Y SON REPOSABILIDAD DEL EMISOR



MUNICIPIO DE COLIMA, COL.
Sistema Integral de Contabilidad Gubernamental
ESTADO DE FLUJOS DE EFECTIVO
DEL 1 DE ENERO AL 31 DE MAYO DE 2017

46

Descripción de la Cuenta	Total
FLUJOS DE EFECTIVO DE LAS ACTIVIDADES DE OPERACION	
<u>ORIGEN</u>	<u>303,998,120.70</u>
IMPUESTOS	89,520,370.61
DERECHOS	33,811,647.76
PRODUCTOS DE TIPO CORRIENTE	2,001,895.41
APROVECHAMIENTOS DE TIPO CORRIENTE	13,297,079.11
PARTICIPACIONES Y APORTACIONES	164,340,143.93
TRANSFERENCIAS, ASIGNACIONES, SUBSIDIOS Y OTRAS AYUDAS	1,026,983.88
<u>APLICACION</u>	<u>238,476,886.48</u>
SERVICIOS PERSONALES	131,810,493.45
MATERIALES Y SUMINISTROS	11,867,883.83
SERVICIOS GENERALES	35,745,054.23
TRANSFERENCIAS INTERNAS Y ASIGNACIONES AL SECTOR PÚBLICO	26,219,679.90
AYUDAS SOCIALES	2,492,421.45
PENSIONES Y JUBILACIONES	30,037,099.72
INTERESES DE LA DEUDA PUBLICA	304,253.90
FLUJOS NETOS DE EFECTIVO POR ACTIVIDADES DE OPERACION	<u>65,521,234.22</u>

FLUJOS DE EFECTIVO DE LAS ACTIVIDADES DE INVERSION	
<u>ORIGEN</u>	<u>4,630,731.63</u>
BIENES INMUEBLES, INFRAESTRUCTURA Y CONSTRUCCIONES EN PROCESO	4,529,215.71
BIENES MUEBLES	4,875.00
OTROS ORIGENES DE INVERSION	96,640.92
<u>APLICACION</u>	<u>20,305,158.61</u>
BIENES INMUEBLES, INFRAESTRUCTURA Y CONSTRUCCIONES EN PROCESO	11,549,998.20
BIENES MUEBLES	3,158,208.67
OTRAS APLICACIONES DE INVERSION	5,596,951.74
FLUJOS NETOS DE EFECTIVO POR ACTIVIDADES DE INVERSION	<u>-15,674,426.98</u>

FLUJOS DE EFECTIVO DE LAS ACTIVIDADES DE FINANCIAMIENTO	
<u>ORIGEN</u>	<u>227,741,467.51</u>
ENDEUDAMIENTO NETO	9,161,410.92
- INTERNO	9,161,410.92
- EXTERNO	0.00
OTROS ORIGENES DE FINANCIAMIENTO	218,580,056.59
<u>APLICACION</u>	<u>246,353,429.51</u>

BAJO PROTESTA DE DECIR VERDAD DECLARAMOS QUE LOS ESTADOS FINANCIEROS Y SUS NOTAS, SON RAZONABLEMENTE CORRECTOS Y SON REPOSABILIDAD DEL EMISOR

Fecha: 07/06/2017 01:04:10 p.m.



MUNICIPIO DE COLIMA, COL.
Sistema Integral de Contabilidad Gubernamental
ESTADO DE FLUJOS DE EFECTIVO
DEL 1 DE ENERO AL 31 DE MAYO DE 2017

47

Descripción de la Cuenta	Total
SERVICIOS DE LA DEUDA	10,720,829.70
- INTERNO	10,720,829.70
- EXTERNO	0.00
OTRAS APLICACIONES DE FINANCIAMIENTO	235,632,599.81
FLUJOS NETOS DE EFECTIVO POR ACTIVIDADES DE FINANCIAMIENTO	<u>-18,611,962.00</u>
INCREMENTO/DISMINUCION NETA EN EL EFECTIVO Y EQUIVALENTES AL EFECTIVO	31,234,845.24
EFECTIVO Y EQUIVALENTES AL EFECTIVO AL INICIO DEL EJERCICIO	33,154,203.32
EFECTIVO Y EQUIVALENTES AL EFECTIVO AL FINAL DEL EJERCICIO	64,389,048.56



MUNICIPIO DE COLIMA, COL.
Sistema Integral de Contabilidad Gubernamental
ESTADO ANALITICO DE LA DEUDA Y OTROS PASIVOS
DEL 01 DE ENERO AL 31 DE MAYO DE 2017

48

Moneda de Contratación	Institución o País Acreedor	Saldo Inicial del Periodo	Saldo Final del Periodo
Corto Plazo			
Deuda Interna			
<i>Instituciones de Crédito</i>			
		2,427,788.60	2,027,710.85
Crédito Banobras 30089	Pesos México		
Crédito Banobras 12990	Pesos México	796,578.16	682,781.28
<i>Títulos y Valores</i>			
<i>Arrendamientos Financieros</i>			
Deuda Externa			
<i>Organismos Financieros Internacionales</i>			
<i>Deuda Bilateral</i>			
<i>Títulos y Valores</i>			
<i>Arrendamientos Financieros</i>			
Subtotal Corto Plazo		3,224,366.76	2,710,492.13
Largo Plazo			
Deuda Interna			
<i>Instituciones de Crédito</i>			
		3,743,132.57	3,743,132.57
Crédito Banobras 30089	Pesos México		
Crédito Banobras 12990	Pesos México	910,374.96	910,374.96
<i>Títulos y Valores</i>			
<i>Arrendamientos Financieros</i>			
Deuda Externa			
<i>Organismos Financieros Internacionales</i>			
<i>Deuda Bilateral</i>			
<i>Títulos y Valores</i>			
<i>Arrendamientos Financieros</i>			
Subtotal Largo Plazo		4,653,507.53	4,653,507.53
Otros Pasivos		120,308,745.78	117,597,656.56
Total Deuda y Otros Pasivos		128,186,620.07	124,961,656.22

NOTA AL ESTADO DE SITUACIÓN FINANCIERA

49

Activo

1. Recurso recaudado al 31 de mayo por concepto de Recursos Propios y Recursos Federales.

RECURSOS	abr-17	may-17
PROPIO	122,829,947.64	138,631,525.35
FEDERAL FONDO III	9,711,212.94	12,138,999.94
FEDERAL FONDO IV	30,553,204.00	38,191,505.00
PROGRAMAS FEDERALES	86,676,838.03	115,036,090.41
TOTAL	249,771,202.61	303,998,120.70

2. **Deudores Diversos por Cobrar a Corto Plazo:** EL incremento de esta cuenta se deriva de la retención del pago del crédito en demasía parte de Banco Nacional de Obras y Servicios Públicos (**Banobras**).

Pasivo

Saldo en Proveedores

PROVEEDORES	MONTO
Recurso Propio	3,477,647.63
Recurso Federal	1,153,375.38
Total	4, 631, 023.01

"BAJO PROTESTA DE DECIR VERDAD DECLARAMOS QUE LOS ESTADOS FINANCIEROS Y SUS NOTAS, SON RAZONABLEMENTE CORRECTO Y SON RESPONSABILIDAD DEL EMISOR"

3. El incremento de la cuenta **Transferencias Otorgadas por Pagar a Corto Plazo** se deriva al registro de los apoyos que se les otorgará a personal jubilado.

4. La disminución de **las Retenciones y Contribuciones por Pagar a Corto Plazo**, se debe al pago de las retenciones distintas a impuestos.

5. La disminución de la cuenta **Otras Cuentas por Pagar a Corto Plazo** se genera debido al pago del préstamo por parte de Gobierno del Estado para pago del impuesto sobre la Renta de 2014.



**UNIDOS
POR COLIMA**
H. AYUNTAMIENTO DE COLIMA 2015 - 2018



51

INFORMACION PRESUPUESTAL



U
N
I
D
O
S
P
O
R
C
O
L
I
M
A



MUNICIPIO DE COLIMA, COL.
Sistema Integral de Contabilidad Gubernamental
ESTADO ANALITICO DE INGRESOS
DEL 1 DE ENERO AL 31 DE MAYO DE 2017

Análisis por: Clasificación por Rubro de Ingresos

Clave Presupuestaria	Descripción	Est Ene-May	AyR Ene-May	PrM Ene-May	Dev Ene-May	Rec Ene-May	Dif Ene-May
Rubro-Tipo-Clase							
1 0 0	IMPUESTOS	86,313,500.86	0.00	86,313,500.86	89,520,370.61	89,520,370.61	3,206,869.75
1 1 0	IMPUESTO SOBRE LOS INGRESOS	449,559.93	0.00	449,559.93	254,037.40	254,037.40	-195,522.53
1 1 1	IMPUESTO SOBRE ESPECTÁCULOS Y OTRAS DIVERSIONES PUBLICAS	449,559.93	0.00	449,559.93	254,037.40	254,037.40	-195,522.53
1 2 0	IMPUESTOS SOBRE EL PATRIMONIO	73,838,004.61	0.00	73,838,004.61	76,635,342.99	76,635,342.99	2,797,338.38
1 2 1	IMPUESTO PREDIAL	73,838,004.61	0.00	73,838,004.61	76,635,342.99	76,635,342.99	2,797,338.38
1 3 0	IMPUESTO SOBRE LA PRODUCCIÓN, EL CONSUMO Y TRANSACCIONES	10,637,530.95	0.00	10,637,530.95	9,662,645.61	9,662,645.61	-974,885.34
1 3 1	IMPUESTO SOBRE TRANSMISIONES PATRIMONIALES	10,637,530.95	0.00	10,637,530.95	9,662,645.61	9,662,645.61	-974,885.34
1 7 0	ACCESORIOS	1,388,405.37	0.00	1,388,405.37	2,968,344.61	2,968,344.61	1,579,939.24
1 7 1	ACCESORIOS DE IMPUESTO PREDIAL	1,314,809.00	0.00	1,314,809.00	2,917,813.00	2,917,813.00	1,603,004.00
1 7 3	ACCESORIOS DEL IMP. SOBRE TRANSM. PATRIMONIAL	73,596.37	0.00	73,596.37	50,531.61	50,531.61	-23,064.76
4 0 0	DERECHOS	34,376,911.68	0.00	34,376,911.68	33,811,647.76	33,811,647.76	-565,263.92
4 1 0	DERECHOS POR EL USO, GOCE, APROVECHAMIENTO O EXPLOTACIÓN DE BIENES DE DOMINIO PÚBLICO	1,268,993.56	0.00	1,268,993.56	1,295,270.35	1,295,270.35	26,276.79
4 1 1	USO DE VÍAS Y ÁREAS PÚBLICAS	1,268,993.56	0.00	1,268,993.56	1,295,270.35	1,295,270.35	26,276.79
4 3 0	DERECHOS POR PRESTACIÓN DE SERVICIOS	19,807,179.76	0.00	19,807,179.76	19,572,733.47	19,572,733.47	-234,446.29
4 3 1	SERVICIOS MÉDICOS	8,272.60	0.00	8,272.60	4,524.57	4,524.57	-3,748.03
4 3 2	ALUMBRADO PÚBLICO	14,649,984.03	0.00	14,649,984.03	15,671,751.25	15,671,751.25	1,021,767.22
4 3 3	ASEO PÚBLICO	3,413,942.82	0.00	3,413,942.82	2,137,843.70	2,137,843.70	-1,276,099.12
4 3 4	CEMENTERIOS	1,734,980.31	0.00	1,734,980.31	1,758,613.95	1,758,613.95	23,633.64
4 4 0	OTROS DERECHOS	13,087,885.52	0.00	13,087,885.52	12,716,053.98	12,716,053.98	-371,831.54
4 4 1	LICENCIAS, PERMISOS, AUTORIZACIONES Y REFRENDOS	2,719,353.84	0.00	2,719,353.84	2,025,770.28	2,025,770.28	-693,583.56
4 4 2	ANUNCIOS Y PUBLICIDAD	284,944.57	0.00	284,944.57	285,990.59	285,990.59	1,046.02
4 4 3	BEBIDAS ALCOHOLICAS	6,054,492.20	0.00	6,054,492.20	6,574,398.57	6,574,398.57	519,906.37
4 4 4	LICENCIAS Y PERMISOS	215,179.37	0.00	215,179.37	207,510.78	207,510.78	-7,668.59
4 4 5	REGISTROS, CERTIFICACIONES Y LEGALIZACIONES	492,867.31	0.00	492,867.31	441,912.98	441,912.98	-50,954.33
4 4 6	CATASTRO	1,674,431.18	0.00	1,674,431.18	1,624,504.92	1,624,504.92	-49,926.26
4 4 7	ECOLOGÍA	167,400.84	0.00	167,400.84	142,540.12	142,540.12	-24,860.72
4 4 8	DIVERSAS CERTIFICACIONES	1,479,216.21	0.00	1,479,216.21	1,413,425.74	1,413,425.74	-65,790.47
4 5 0	ACCESORIOS	212,852.84	0.00	212,852.84	227,589.96	227,589.96	14,737.12
4 5 2	RECARGOS	212,852.84	0.00	212,852.84	227,137.02	227,137.02	14,284.18
4 5 3	GASTOS DE EJECUCIÓN	0.00	0.00	0.00	452.94	452.94	452.94
5 0 0	PRODUCTOS DE TIPO CORRIENTE	9,712,998.28	0.00	9,712,998.28	2,001,895.41	2,001,895.41	-7,711,102.87
5 1 0	PRODUCTOS DE TIPO CORRIENTE	9,712,998.28	0.00	9,712,998.28	2,001,895.41	2,001,895.41	-7,711,102.87
5 1 1	PRODUCTOS DERIVADOS DEL USO Y APROVECHAMIENTO DE BIENES NO SUJETOS A RÉGIMEN DE DOMINIO PÚBLICO	9,614,939.60	0.00	9,614,939.60	1,691,599.06	1,691,599.06	-7,923,340.54
5 1 3	OTROS PRODUCTOS QUE GENERAN INGRESOS CORRIENTES	98,058.68	0.00	98,058.68	310,296.35	310,296.35	212,237.67
6 0 0	APROVECHAMIENTOS DE TIPO CORRIENTE	8,879,332.39	0.00	8,879,332.39	13,297,079.11	13,297,079.11	4,417,746.72



MUNICIPIO DE COLIMA, COL.
Sistema Integral de Contabilidad Gubernamental

ESTADO ANALITICO DE INGRESOS
DEL 1 DE ENERO AL 31 DE MAYO DE 2017

álisis por: Clasificación por Rubro de Ingresos

ive Presupuestaria	Descripción	Est Ene-May	AyR Ene-May	PrM Ene-May	Dev Ene-May	Rec Ene-May	Dif Ene-May
bro-Tipo-Clase							
1 0	APROVECHAMIENTOS DE TIPO CORRIENTE	8,879,332.39	0.00	8,879,332.39	13,297,079.11	13,297,079.11	4,417,746.72
1 2	MULTAS	7,970,992.84	0.00	7,970,992.84	3,123,529.54	3,123,529.54	-4,847,463.30
1 3	INDEMNIZACIONES	4,656.55	0.00	4,656.55	0.00	0.00	-4,656.55
1 9	OTROS APROVECHAMIENTOS	903,683.00	0.00	903,683.00	10,173,549.57	10,173,549.57	9,269,866.57
0 0	PARTICIPACIONES Y APORTACIONES.	155,886,086.15	0.00	155,886,086.15	164,340,143.93	164,340,143.93	8,454,057.78
1 0	PARTICIPACIONES	105,514,730.80	0.00	105,514,730.80	109,637,714.37	109,637,714.37	4,122,983.57
1 1	FONDO GENERAL DE PARTICIPACIONES	65,052,133.75	0.00	65,052,133.75	70,206,348.56	70,206,348.56	5,154,214.81
1 2	FONDO DE FOMENTO MUNICIPAL	26,860,052.50	0.00	26,860,052.50	21,983,401.07	21,983,401.07	-4,876,651.43
1 3	TENENCIA	0.00	0.00	0.00	532.46	532.46	532.46
1 4	ISAN	1,016,503.75	0.00	1,016,503.75	1,505,627.75	1,505,627.75	489,124.00
1 5	IEPS	1,180,905.00	0.00	1,180,905.00	1,126,420.78	1,126,420.78	-54,484.22
1 6	FONDO DE FISCALIZACIÓN	2,973,990.85	0.00	2,973,990.85	2,343,590.43	2,343,590.43	-630,400.42
1 7	IEPS GASOLINA Y DIESEL	2,413,107.90	0.00	2,413,107.90	2,873,945.32	2,873,945.32	460,837.42
1 8	0.136 % DE LA RFP	6,018,037.05	0.00	6,018,037.05	9,597,848.00	9,597,848.00	3,579,810.95
2 0	APORTACIONES	50,371,355.35	0.00	50,371,355.35	50,330,504.94	50,330,504.94	-40,850.41
2 1	FONDO DE APORTACIÓN PARA LA INFRAESTRUCTURA SOCIAL	12,426,182.00	0.00	12,426,182.00	12,138,999.94	12,138,999.94	-287,182.06
2 2	FONDO DE APORTACIÓN PARA EL FORTALECIMIENTO DE LOS MUNICIPIOS	37,945,173.35	0.00	37,945,173.35	38,191,505.00	38,191,505.00	246,331.65
3 0	CONVENIOS	0.00	0.00	0.00	4,371,924.62	4,371,924.62	4,371,924.62
3 1	MULTAS FEDERALES NO FISCALES	0.00	0.00	0.00	131,750.82	131,750.82	131,750.82
3 2	ACCESORIOS DE MULTAS FEDERALES NO FISCALES	0.00	0.00	0.00	6,543.22	6,543.22	6,543.22
3 6	CONVENIOS DE PROGRAMAS FEDERALES	0.00	0.00	0.00	4,233,630.58	4,233,630.58	4,233,630.58
0 0	TRANSFERENCIAS, ASIGNACIONES, SUBSIDIOS Y OTRAS AYUDAS	0.00	0.00	0.00	1,026,983.88	1,026,983.88	1,026,983.88
3 0	SUBSIDIOS Y SUBVENCIONES	0.00	0.00	0.00	1,024,983.88	1,024,983.88	1,024,983.88
4 0	AYUDAS SOCIALES	0.00	0.00	0.00	2,000.00	2,000.00	2,000.00
TOTAL:		295,168,829.36	0.00	295,168,829.36	303,998,120.70	303,998,120.70	8,829,291.34
Ingresos excedentes:							8,829,291.34

U
W



MUNICIPIO DE COLIMA, COL.
Sistema Integral de Contabilidad Gubernamental
ESTADO ANALITICO DE INGRESOS
DEL 1 DE ENERO AL 31 DE MAYO DE 2017

Análisis por: Fuente y Origen de Ingresos

Clave Presupuestaria Descripción F-OR-RF	Est Ene-May	AyR Ene-May	PrM Ene-May	Dev Ene-May	Rec Ene-May	Dif Ene-May
01 RECURSOS FISCALES	139,282,743.21	0.00	139,282,743.21	138,631,525.35	138,631,525.35	-651,217.86
01 RECURSOS FISCALES Y PARTICIPACIONES	139,282,743.21	0.00	139,282,743.21	138,631,525.35	138,631,525.35	-651,217.86
01 RECURSOS FISCALES	139,282,743.21	0.00	139,282,743.21	138,631,525.35	138,631,525.35	-651,217.86
05 RECURSOS FEDERALES	50,371,355.35	0.00	50,371,355.35	54,702,429.56	54,702,429.56	4,331,074.21
01 APORTACIONES	50,371,355.35	0.00	50,371,355.35	54,702,429.56	54,702,429.56	4,331,074.21
01 FONDO PARA LA INFRAESTRUCTURA MUNICIPAL FIII	12,426,182.00	0.00	12,426,182.00	12,138,999.94	12,138,999.94	-287,182.06
02 FONDO PARA EL FORTALECIMIENTO MUNICIPAL FIV	37,945,173.35	0.00	37,945,173.35	38,191,505.00	38,191,505.00	246,331.65
03 CONVENIOS	0.00	0.00	0.00	4,371,924.62	4,371,924.62	4,371,924.62
06 RECURSOS ESTATALES	105,514,730.80	0.00	105,514,730.80	109,637,181.91	109,637,181.91	4,122,451.11
01 ESTATALES	105,514,730.80	0.00	105,514,730.80	109,637,181.91	109,637,181.91	4,122,451.11
01 PARTICIPACIONES	105,514,730.80	0.00	105,514,730.80	109,637,181.91	109,637,181.91	4,122,451.11
07 OTROS RECURSOS	0.00	0.00	0.00	1,026,983.88	1,026,983.88	1,026,983.88
01 OTROS RECURSOS	0.00	0.00	0.00	1,026,983.88	1,026,983.88	1,026,983.88
01 APORTACIONES TERCERAS PERSONAS	0.00	0.00	0.00	1,026,983.88	1,026,983.88	1,026,983.88
TOTAL:	295,168,829.36	0.00	295,168,829.36	303,998,120.70	303,998,120.70	8,829,291.34

Ingresos excedentes:

8,829,291.34

54



MUNICIPIO DE COLIMA, COL.

Sistema Integral de Contabilidad Gubernamental

ESTADO ANALITICO DEL EJERCICIO DEL PRESUPUESTO DE EGRESOS

DEL 1 DE ENERO AL 31 DE MAYO DE 2017

Análisis por: Estructura Administrativa

Clave Presupuestaria	Descripción	Apr Ene-May	AyR Ene-May	PrM Ene-May	Dev Ene-May	Pag Ene-May	SEje Ene-May
1	REGIDORES	8,419,843.36	2,530.71	8,422,374.07	8,401,597.29	8,149,900.97	20,776.78
1	01 REGIDORES	8,419,843.36	2,530.71	8,422,374.07	8,401,597.29	8,149,900.97	20,776.78
2	PRESIDENCIA MUNICIPAL	10,119,701.35	2,965.70	10,122,667.05	8,001,997.94	7,661,975.65	2,120,669.11
2	01 DESPACHO DE LA PRESIDENCIA MUNICIPAL	2,020,241.15	-25,443.92	1,994,797.23	1,689,472.25	1,682,860.52	305,324.98
2	02 DIRECCION DE COMUNICACION SOCIAL	2,710,782.00	-3,545.40	2,707,236.60	1,627,380.93	1,497,920.85	1,079,855.67
2	03 DIRECCION DE ATENCION Y PARTICIPACION CIUDADANA	5,388,678.20	31,955.02	5,420,633.22	4,685,144.76	4,481,194.28	735,488.46
3	SECRETARIA DEL AYUNTAMIENTO	5,636,573.55	46,857.26	5,683,430.81	4,810,063.03	4,730,669.26	873,367.78
3	01 SECRETARIA DEL AYUNTAMIENTO	2,053,924.24	50,350.01	2,104,274.25	1,776,051.09	1,743,971.35	328,223.16
3	02 DIRECCION DEL REGISTRO CIVIL	3,582,649.31	-3,492.75	3,579,156.56	3,034,011.94	2,986,697.91	545,144.62
4	OFICIALIA MAYOR	34,636,445.37	5,086,114.01	39,722,559.38	26,098,274.84	24,910,757.35	13,624,284.54
4	01 OFICIALIA MAYOR	19,798,509.66	-1,456,529.30	18,341,980.36	12,244,778.61	12,146,754.29	6,097,201.75
4	02 DIRECCION DE SISTEMAS	2,959,901.70	762,863.86	3,722,765.56	2,805,553.03	2,791,088.62	917,212.53
4	03 DIRECCION DE RECURSOS HUMANOS	3,371,924.88	5,209,211.30	8,581,136.18	3,471,835.21	3,429,379.77	5,109,300.97
4	04 DIRECCION DE RECURSOS MATERIALES Y CONTROL PATRIMONIAL	2,381,101.78	755,358.09	3,136,459.87	2,945,414.16	2,208,740.52	191,045.71
4	05 DIRECCION DE SERVICIOS GENERALES	3,429,417.90	6,462.21	3,435,880.11	2,875,873.33	2,689,466.61	560,006.78
4	06 DIRECCION DE TALLER MECANICO	2,695,589.45	-191,252.15	2,504,337.30	1,754,820.50	1,645,327.54	749,516.80
15	TESORERIA MUNICIPAL	11,689,013.72	145,870.86	11,834,884.58	17,760,697.90	17,467,871.38	-5,925,813.32
15	01 TESORERIA	687,827.13	0.00	687,827.13	705,681.10	601,228.57	-17,853.97
15	02 DIRECCION DE INGRESOS	2,208,611.60	-11,172.00	2,197,439.60	2,766,969.45	2,621,063.50	-569,529.85
15	03 DIRECCION DE EGRESOS Y CONTABILIDAD	5,828,012.84	140,789.11	5,968,801.95	11,384,541.96	11,365,566.36	-5,415,740.01
15	04 DIRECCION DE INSPECCION Y LICENCIAS	2,964,562.15	16,253.75	2,980,815.90	2,903,505.39	2,880,012.95	77,310.51
16	ASUNTOS JURIDICOS	1,687,263.97	-693.33	1,686,570.64	1,666,275.79	1,657,847.59	20,294.85
16	01 DIRECCION GENERAL DE ASUNTOS JURIDICOS	1,687,263.97	-693.33	1,686,570.64	1,666,275.79	1,657,847.59	20,294.85
17	SERVICIOS PUBLICOS	61,827,188.42	7,491,218.97	69,318,407.39	62,968,861.12	61,277,580.66	6,349,546.27
17	01 DIRECCION GENERAL DE SERVICIOS PUBLICOS	2,550,190.30	464,055.04	3,014,245.34	3,987,355.43	3,892,080.12	-973,110.09
17	02 DIRECCION DE LIMPIA Y SANIDAD	23,032,950.08	-927,478.16	22,105,471.92	19,179,753.84	18,413,915.59	2,925,718.08
17	03 DIRECCION DE PARQUES Y JARDINES	21,655,335.19	545,905.33	22,201,240.52	19,838,923.62	19,243,324.00	2,362,316.90
17	04 DIRECCION DE ALUMBRADO PUBLICO	14,588,712.85	7,408,736.76	21,997,449.61	19,962,828.23	19,728,260.95	2,034,621.38
18	DESARROLLO SUSTENTABLE	23,473,491.38	16,824,290.31	40,297,781.69	18,682,604.60	18,330,477.58	21,615,177.09
18	01 DIRECCION GENERAL DE DESARROLLO SUSTENTABLE	1,206,953.30	-2,256.92	1,204,696.38	955,985.72	945,011.64	248,710.66
18	02 DIRECCION DE DESARROLLO URBANO	3,086,090.85	-3,362.81	3,082,728.04	2,806,254.43	2,776,657.87	276,473.61
18	03 DIRECCION DE ECOLOGIA	1,202,997.36	-667.98	1,202,329.38	1,063,691.53	1,049,754.38	138,637.85
18	04 DIRECCION DE CONSTRUCCION	10,315,108.19	16,680,618.51	26,995,726.70	7,884,367.96	7,861,559.14	19,111,358.74
18	05 DIRECCION DE MANTENIMIENTO	7,662,341.68	149,959.51	7,812,301.19	5,972,304.96	5,697,494.55	1,839,996.23
09	CONTRALORIA MUNICIPAL	1,105,475.60	-880.71	1,104,594.89	1,104,080.02	1,102,761.70	514.87
09	01 CONTRALORIA MUNICIPAL	1,105,475.60	-880.71	1,104,594.89	1,104,080.02	1,102,761.70	514.87
10	DIRECCIÓN GENERAL DE TRÁNSITO MUNICIPAL Y SEGURIDAD	16,773,183.51	-124,405.24	16,648,778.27	15,195,545.78	14,567,519.73	1,453,232.49



MUNICIPIO DE COLIMA, COL.

Sistema Integral de Contabilidad Gubernamental

ESTADO ANALITICO DEL EJERCICIO DEL PRESUPUESTO DE EGRESOS DEL 1 DE ENERO AL 31 DE MAYO DE 2017

Análisis por: Estructura Administrativa

ave Presupuestaria	Descripción	Apr Ene-May	AyR Ene-May	PrM Ene-May	Dev Ene-May	Pag Ene-May	SEje Ene-May
P-UR							
CIUDADANA							
10 01	DIRECCIÓN GENERAL DE TRÁNSITO MUNICIPAL Y SEGURIDAD CIUDADANA	16,773,183.51	-124,405.24	16,648,778.27	15,195,545.78	14,567,519.73	1,453,232.49
L1	DESARROLLO HUMANO	25,831,669.55	5,888,882.64	31,720,552.19	26,652,099.86	26,140,077.42	5,068,452.33
11 01	DIRECCION GENERAL DE DESARROLLO HUMANO	641,135.60	555.53	641,691.13	503,986.44	503,986.44	137,704.69
11 02	DIRECCION DE DESARROLLO ECONOMICO	1,408,781.34	1,764,750.47	3,173,531.81	1,906,118.75	1,886,842.79	1,267,413.06
11 03	DIRECCION DE DESARROLLO RURAL	1,942,749.61	18,246.53	1,960,996.14	1,636,464.66	1,598,776.01	324,531.48
11 04	DIRECCION DE DESARROLLO SOCIAL	5,664,735.56	-296,450.83	5,368,284.73	3,988,418.01	3,951,686.06	1,379,866.72
11 05	DIRECCION GENERAL ADJUNTA DE CULTURA Y EDUCACION	7,846,337.81	4,137,018.24	11,983,356.05	11,507,968.15	11,350,750.47	475,387.90
11 06	DIRECCION GENERAL ADJUNTA DE DEPORTES	5,243,883.45	270,338.11	5,514,221.56	4,494,218.03	4,266,862.12	1,020,003.53
11 07	DIRECCION DE ABASTO Y COMERCIALIZACION	3,084,046.18	-5,575.41	3,078,470.77	2,614,925.82	2,581,173.53	463,544.95
L2	PLANEACION	1,810,599.84	-1,249.83	1,809,350.01	1,645,077.72	1,633,801.80	164,272.29
12 01	DIRECCION GENERAL DE PLANEACION	1,810,599.84	-1,249.83	1,809,350.01	1,645,077.72	1,633,801.80	164,272.29
L3	CATASTRO	2,142,838.69	0.00	2,142,838.69	1,900,383.40	1,874,565.25	242,455.29
13 01	DIRECCION GENERAL DE CATASTRO	2,142,838.69	0.00	2,142,838.69	1,900,383.40	1,874,565.25	242,455.29
L4	JUBILADOS Y PENSIONADOS	29,638,275.07	1,762,670.70	31,400,945.77	31,044,340.12	30,169,500.00	356,605.65
14 01	JUBILADOS Y PENSIONADOS	29,638,275.07	1,762,670.70	31,400,945.77	31,044,340.12	30,169,500.00	356,605.65
L5	ORGANISMOS AUTONOMOS	22,676,115.25	3,072,174.75	25,748,290.00	26,219,679.90	26,219,679.90	-471,389.90
15 01	OPDS	22,676,115.25	3,072,174.75	25,748,290.00	26,219,679.90	26,219,679.90	-471,389.90
L6	OFICINA DE RESILIENCIA	0.00	0.00	0.00	66,281.86	33,140.93	-66,281.86
16 01	DIRECCION GENERAL DE RESILIENCIA	0.00	0.00	0.00	66,281.86	33,140.93	-66,281.86
TOTAL:		257,467,678.63	40,196,346.80	297,664,025.43	252,217,861.17	245,928,127.17	45,446,164.26

56





MUNICIPIO DE COLIMA, COL.
Sistema Integral de Contabilidad Gubernamental
ESTADO ANALITICO DEL EJERCICIO DEL PRESUPUESTO DE EGRESOS
DEL 1 DE ENERO AL 31 DE MAYO DE 2017

lisis por: Objeto del Gasto

re Presupuestaria -Con-PGen-PEsp	Descripción	Apr Ene-May	AyR Ene-May	PrM Ene-May	Dev Ene-May	Pag Ene-May	SEje Ene-May
1 0 0 0	SERVICIOS PERSONALES	143,221,939.22	911,595.44	144,133,534.66	131,810,493.45	129,401,352.34	12,323,041.21
1 0 0	REMUNERACIONES AL PERSONAL DE CARACTER PERMANENTE	50,588,177.09	0.00	50,588,177.09	46,830,335.47	46,806,573.87	3,757,841.62
1 1 0	DIETAS	2,282,969.90	0.00	2,282,969.90	2,316,409.94	2,316,409.94	-33,440.04
1 1 1	DIETA A REGIDORES, SÍNDICO Y PRESIDENTE MUNICIPAL	2,282,969.90	0.00	2,282,969.90	2,316,409.94	2,316,409.94	-33,440.04
1 1 3 0	SUELDOS BASE AL PERSONAL PERMANENTE	48,305,207.19	0.00	48,305,207.19	44,513,925.53	44,490,163.93	3,791,281.66
1 1 3 1	SUELDO	42,964,870.13	0.00	42,964,870.13	39,259,061.04	39,235,299.44	3,705,809.09
1 1 3 3	QUINQUENIOS	5,340,337.06	0.00	5,340,337.06	5,254,864.49	5,254,864.49	85,472.57
1 2 0 0	REMUNERACIONES AL PERSONAL DE CARÁCTER TRANSITORIO	2,755,300.75	0.00	2,755,300.75	12,309,154.09	12,258,588.09	-9,553,853.34
1 2 1 0	HONORARIOS ASIMILABLES A SALARIOS	1,134,172.50	0.00	1,134,172.50	1,080,513.50	1,080,513.50	53,659.00
1 2 2 0	SUELDOS BASE AL PERSONAL EVENTUAL	1,621,128.25	0.00	1,621,128.25	11,228,640.59	11,178,074.59	-9,607,512.34
1 2 2 1	PERSONAL SUPERNUMERARIOS	1,621,128.25	0.00	1,621,128.25	11,228,640.59	11,178,074.59	-9,607,512.34
1 3 0 0	REMUNERACIONES ADICIONALES Y ESPECIALES	23,111,611.16	0.00	23,111,611.16	21,063,004.96	21,045,546.67	2,048,606.20
1 3 2 0	PRIMAS DE VACACIONES, DOMINICAL Y GRATIFICACIÓN DE FIN DE AÑO	6,499,064.55	0.00	6,499,064.55	4,079,568.56	4,074,147.65	2,419,495.99
1 3 2 1	PRIMA VACACIONAL	3,434,031.35	0.00	3,434,031.35	3,146,317.56	3,146,317.56	287,713.79
1 3 2 2	PRIMA DOMINICAL	45,243.99	0.00	45,243.99	5,731.71	5,731.71	39,512.28
1 3 2 3	PRIMA DE RIESGO	1,101,670.30	0.00	1,101,670.30	880,288.10	880,288.10	221,382.20
1 3 2 5	AGUINALDO	1,918,118.91	0.00	1,918,118.91	47,231.19	41,810.28	1,870,887.72
1 3 3 0	HORAS EXTRAORDINARIAS	2,181,315.06	0.00	2,181,315.06	1,700,760.25	1,700,760.25	480,554.81
1 3 3 1	HORAS EXTRAORDINARIAS	2,181,315.06	0.00	2,181,315.06	1,700,760.25	1,700,760.25	480,554.81
1 3 4 0	COMPENSACIONES	14,431,231.55	0.00	14,431,231.55	15,282,676.15	15,270,638.77	-851,444.60
1 3 4 1	COMPENSACIONES	14,431,231.55	0.00	14,431,231.55	15,258,611.39	15,258,611.39	-827,379.84
1 3 4 4	COMPENSACION PARA DESARROLLO Y SUPERACION	0.00	0.00	0.00	24,064.76	12,027.38	-24,064.76
1 4 0 0	SEGURIDAD SOCIAL	15,207,442.37	-851,075.26	14,356,367.11	9,802,841.47	9,802,739.12	4,553,525.64
1 4 1 0	APORTACIONES DE SEGURIDAD SOCIAL	11,227,441.92	-560,195.82	10,667,246.10	7,491,165.39	7,491,063.04	3,176,080.71
1 4 1 1	CUOTAS AL IMSS	8,377,721.75	-560,195.82	7,817,525.93	5,233,158.55	5,233,158.55	2,584,367.38
1 4 1 2	PREVISIÓN SOCIAL MÚLTIPLE	2,849,720.17	0.00	2,849,720.17	2,258,006.84	2,257,904.49	591,713.33
1 4 3 0	APORTACIONES AL SISTEMA PARA EL RETIRO	3,980,000.45	-290,879.44	3,689,121.01	2,311,676.08	2,311,676.08	1,377,444.93
1 4 3 1	RCV	3,980,000.45	-290,879.44	3,689,121.01	2,311,676.08	2,311,676.08	1,377,444.93
1 5 0 0	OTRAS PRESTACIONES SOCIALES Y ECONOMICAS	51,559,407.85	1,762,670.70	53,322,078.55	41,805,157.46	39,487,904.59	11,516,921.09
1 5 1 0	CUOTAS PARA EL FONDO DE AHORRO Y FONDO DE TRABAJO	1,288,867.25	0.00	1,288,867.25	1,802,376.66	420,638.00	-513,509.41
1 5 1 1	FONDO DE AHORRO	0.00	0.00	0.00	916,693.40	638.00	-916,693.40
1 5 1 2	FONDO DE PENSIONES	808,867.25	0.00	808,867.25	465,683.26	0.00	343,183.99
1 5 1 3	FONDO DE AHORRO SERVIDORES ELECTOS	480,000.00	0.00	480,000.00	420,000.00	420,000.00	60,000.00



MUNICIPIO DE COLIMA, COL.

Sistema Integral de Contabilidad Gubernamental

ESTADO ANALITICO DEL EJERCICIO DEL PRESUPUESTO DE EGRESOS DEL 1 DE ENERO AL 31 DE MAYO DE 2017

sis por: Objeto del Gasto

Presupuestaria	Descripción	Apr Ene-May	AyR Ene-May	PrM Ene-May	Dev Ene-May	Pag Ene-May	SEje Ene-May
Con-PGen-PEsp							
5 4 0	PRESTACIONES CONTRACTUALES	50,270,540.60	1,762,670.70	52,033,211.30	40,002,780.80	39,067,266.59	12,030,430.50
5 4 3	APOYO PARA ADQUISICIÓN DE LENTES	72,141.20	0.00	72,141.20	7,081.78	7,081.78	65,059.42
5 4 8	APOYO REGISTRO CIVIL	24,291.80	0.00	24,291.80	2,196.54	2,196.54	22,095.26
5 4 9	AYUDA DE TRANSPORTE	2,437,843.80	0.00	2,437,843.80	2,362,836.53	2,362,836.53	75,007.27
5 4 10	AYUDA PARA RENTA	4,331,088.85	0.00	4,331,088.85	3,748,575.16	3,748,405.31	582,513.69
5 4 12	AYUDA PARA REPARACION DE MOTOCICLETAS	48,108.80	0.00	48,108.80	47,108.80	47,108.80	1,000.00
5 4 14	AYUDA PARA UNIFORME	64,056.24	0.00	64,056.24	48,360.48	48,360.48	15,695.76
5 4 15	AYUDA ADQUISICION DE PROTESIS	33,882.36	0.00	33,882.36	0.00	0.00	33,882.36
5 4 17	BECAS	1,088,548.89	0.00	1,088,548.89	320,876.43	320,876.43	767,672.46
5 4 18	BONO ADICIONAL DE DESPENSA	8,516,687.28	0.00	8,516,687.28	6,754,455.76	6,754,149.71	1,762,231.52
5 4 20	BONO DE ANTIGÜEDAD	1,712,342.00	0.00	1,712,342.00	0.00	0.00	1,712,342.00
5 4 24	BONO DE ASISTENCIA PERFECTA	2,128,151.00	0.00	2,128,151.00	2,044,084.98	2,044,084.98	84,066.02
5 4 27	BONO DE JUBILACIÓN Y RETIRO	0.00	1,762,670.70	1,762,670.70	1,007,240.40	302,172.12	755,430.30
5 4 31	BONO DEL BURÓCRATA	0.00	0.00	0.00	22,891.94	22,891.94	-22,891.94
5 4 32	BONO DIA DE LA MADRE	701,597.00	0.00	701,597.00	576,910.00	576,910.00	124,687.00
5 4 38	BONO ESCOLAR	0.00	0.00	0.00	1,142.54	1,142.54	-1,142.54
5 4 39	BONO EXTRAORDINARIO ANUAL	0.00	0.00	0.00	1,763.68	1,763.68	-1,763.68
5 4 40	BONO PARA CAPACITACIÓN	0.00	0.00	0.00	1,536.52	1,536.52	-1,536.52
5 4 44	BONO SINDICAL	1,366,216.12	0.00	1,366,216.12	1,276,339.26	1,276,339.26	89,876.86
5 4 45	BONO NAVIDEÑO	0.00	0.00	0.00	1,306.55	1,306.55	-1,306.55
5 4 46	CANASTA BÁSICA	20,478,569.87	0.00	20,478,569.87	16,444,570.75	16,439,149.84	4,033,999.12
5 4 48	DÍA 31	1,712,570.15	0.00	1,712,570.15	1,475,011.27	1,475,011.27	237,558.88
5 4 49	ESTIMULO A LA PERMANENCIA	2,436,447.50	0.00	2,436,447.50	2,683,243.21	2,458,694.09	-246,795.71
5 4 50	ESTIMULO PROFESIONAL	1,318,170.40	0.00	1,318,170.40	223,452.44	223,452.44	1,094,717.96
5 4 57	SEGURO DE VIDA	512,083.30	0.00	512,083.30	0.00	0.00	512,083.30
5 4 58	BONO DE NIVELACION FAMILIAR	721,152.00	0.00	721,152.00	589,858.78	589,858.78	131,293.22
5 4 60	APOYO LICENCIA DE MANEJO	14,592.04	0.00	14,592.04	1,837.00	1,837.00	12,755.04
5 4 63	PROYECTO 35	552,000.00	0.00	552,000.00	360,100.00	360,100.00	191,900.00
0 0 0	MATERIALES Y SUMINISTROS	16,898,618.20	440,702.44	17,339,320.64	11,865,500.67	9,126,215.29	5,473,819.97
1 0 0	MATERIALES DE ADMINISTRACION, EMISION DE DOCUMENTOS Y ARTICULOS OFICIALES	1,181,467.05	28,810.14	1,210,277.19	618,720.19	517,645.94	591,557.00
1 1 0	MATERIALES, ÚTILES Y EQUIPOS MENORES DE OFICINA	228,758.90	3,346.04	232,104.94	15,629.93	15,629.93	216,475.01
1 1 1	MATERIAL Y ÚTILES DE OFICINA	218,758.90	3,346.01	222,104.91	15,629.93	15,629.93	206,474.98
1 1 2	MATERIAL DE LIMPIEZA	10,000.00	0.03	10,000.03	0.00	0.00	10,000.03
1 2 0	MATERIALES Y ÚTILES DE IMPRESIÓN Y REPRODUCCIÓN	375,000.00	100,000.00	475,000.00	377,900.27	377,900.27	97,099.73
1 2 2	TONER PARA IMPRESION	375,000.00	100,000.00	475,000.00	377,900.27	377,900.27	97,099.73
1 4 0	MATERIALES, ÚTILES Y EQUIPOS MENORES DE	30,000.00	0.00	30,000.00	2,154.01	1,074.00	27,845.99



MUNICIPIO DE COLIMA, COL.

Sistema Integral de Contabilidad Gubernamental

ESTADO ANALITICO DEL EJERCICIO DEL PRESUPUESTO DE EGRESOS DEL 1 DE ENERO AL 31 DE MAYO DE 2017

sis por: Objeto del Gasto

Presupuestaria	Descripción	Apr Ene-May	AyR Ene-May	PrM Ene-May	Dev Ene-May	Pag Ene-May	SEje Ene-May
Con-PGen-PEsp							
	TECNOLOGÍAS DE LA INFORMACIÓN Y COMUNICACIONES						
1 4 1	INSUMOS Y EQUIPOS MENORES PARA PROCESAMIENTOS	30,000.00	0.00	30,000.00	2,154.01	1,074.00	27,845.99
1 5 0	MATERIAL IMPRESO E INFORMACIÓN DIGITAL	411,041.60	-59,381.73	351,659.87	167,756.25	110,501.88	183,903.62
1 5 1	MATERIAL IMPRESO.	399,583.30	-59,381.73	340,201.57	159,808.25	110,501.88	180,393.32
1 5 2	MATERIAL AUDIVISUAL	416.65	0.00	416.65	0.00	0.00	416.65
1 5 3	SUSCRIPCIONES	11,041.65	0.00	11,041.65	7,948.00	0.00	3,093.65
1 6 0	MATERIAL DE LIMPIEZA	119,999.90	-15,154.17	104,845.73	48,287.79	7,229.92	56,557.94
1 6 1	MATERIAL DE ASEO	119,999.90	-15,154.17	104,845.73	48,287.79	7,229.92	56,557.94
1 7 0	MATERIALES Y ÚTILES DE ENSEÑANZA	16,666.65	0.00	16,666.65	6,991.94	5,309.94	9,674.71
1 7 1	MATERIAL DIDÁCTICO	16,666.65	0.00	16,666.65	6,991.94	5,309.94	9,674.71
2 0 0	ALIMENTOS Y UTENSILIOS	288,958.30	49,833.37	338,791.67	298,792.58	182,982.26	39,999.09
2 1 0	PRODUCTOS ALIMENTICIOS PARA PERSONAS	274,375.00	35,250.06	309,625.06	276,402.93	172,318.85	33,222.13
2 1 1	PRODUCTOS ALIMENTICIOS DERIVADOS DE PROGRAMAS INSTITUCIONALES	70,833.35	21,250.02	92,083.37	84,405.01	81,405.01	7,678.36
2 1 2	CAFETERIA (CAFÉ, TÉ, AZUCAR, CREMA, PAN, GALLETAS, ETC.)	4,166.65	14,000.04	18,166.69	7,941.19	370.03	10,225.50
2 1 3	AGUA EN BOTELLA Y GARRAFÓN	182,708.35	0.00	182,708.35	178,662.50	85,617.50	4,045.85
2 1 4	VINO, CERVEZA Y REFRESCOS	16,666.65	0.00	16,666.65	5,394.23	4,926.31	11,272.42
2 2 0	PRODUCTOS ALIMENTICIOS PARA ANIMALES	10,416.65	14,583.31	24,999.96	20,155.19	10,272.68	4,844.77
2 2 1	ALIMENTOS PARA ANIMALES	10,416.65	14,583.31	24,999.96	20,155.19	10,272.68	4,844.77
2 2 3 0	UTENSILIOS PARA EL SERVICIO DE ALIMENTACIÓN	4,166.65	0.00	4,166.65	2,234.46	390.73	1,932.19
2 2 3 1	DESECHABLES (PLATOS, VASOS, SERVILLETAS, CUCHARAS, TENEDORES, ETC)	4,166.65	0.00	4,166.65	2,234.46	390.73	1,932.19
2 3 0 0	MATERIAS PRIMAS Y MATERIALES DE PRODUCCION Y COMERCIALIZACION	6,250.00	0.00	6,250.00	2,174.74	2,174.74	4,075.26
2 3 9 0	OTROS PRODUCTOS ADQUIRIDOS COMO MATERIA PRIMA	6,250.00	0.00	6,250.00	2,174.74	2,174.74	4,075.26
2 3 9 1	OTROS PRODUCTOS	6,250.00	0.00	6,250.00	2,174.74	2,174.74	4,075.26
2 4 0 0	MATERIALES Y ARTICULOS DE CONSTRUCCION Y DE REPARACION	1,091,666.65	1,561,425.21	2,653,091.86	1,321,113.37	1,023,574.87	1,331,978.49
2 4 6 0	MATERIAL ELÉCTRICO Y ELECTRÓNICO	791,666.65	1,258,333.31	2,049,999.96	1,049,977.81	911,801.57	1,000,022.15
2 4 6 2	MATERIAL ELÉCTRICO PARA EL SISTEMA DE ALUMBRADO PÚBLICO	791,666.65	1,258,333.31	2,049,999.96	1,049,977.81	911,801.57	1,000,022.15
2 4 7 0	ARTÍCULOS METÁLICOS PARA LA CONSTRUCCIÓN	104,166.65	241,666.66	345,833.31	14,914.95	14,914.95	330,918.36
2 4 7 1	PRODUCTOS METÁLICOS PARA CONSTRUCCIÓN	104,166.65	241,666.66	345,833.31	14,914.95	14,914.95	330,918.36
2 4 9 0	OTROS MATERIALES Y ARTÍCULOS DE CONSTRUCCIÓN Y REPARACIÓN	195,833.35	61,425.24	257,258.59	256,220.61	96,858.35	1,037.98
2 4 9 1	OTROS MATERIALES Y ARTÍCULOS DE CONSTRUCCIÓN Y REPARACIÓN	195,833.35	61,425.24	257,258.59	256,220.61	96,858.35	1,037.98



MUNICIPIO DE COLIMA, COL.

Sistema Integral de Contabilidad Gubernamental

ESTADO ANALITICO DEL EJERCICIO DEL PRESUPUESTO DE EGRESOS DEL 1 DE ENERO AL 31 DE MAYO DE 2017

Análisis por: Objeto del Gasto

Objeto Presupuestario	Descripción	Apr Ene-May	AyR Ene-May	PrM Ene-May	Dev Ene-May	Pag Ene-May	SEje Ene-May
2 5 0 0	PRODUCTOS QUÍMICOS, FARMACEUTICOS Y DE LABORATORIO	146,666.65	65,127.77	211,794.42	73,954.64	19,081.82	137,839.78
2 5 1 0	PRODUCTOS QUÍMICOS BÁSICOS	17,916.65	350.00	18,266.65	0.00	0.00	18,266.65
2 5 1 1	PRODUCTOS QUÍMICOS BÁSICOS (GAS LICUADO, PETRÓLEO ETC.)	17,916.65	350.00	18,266.65	0.00	0.00	18,266.65
2 5 2 0	FERTILIZANTES, PESTICIDAS Y OTROS AGROQUÍMICOS	62,916.65	24,500.00	87,416.65	12,156.89	8,177.60	75,259.76
2 5 2 1	HIERBICIDAS Y PLAGUICIDAS.	62,916.65	24,500.00	87,416.65	12,156.89	8,177.60	75,259.76
2 5 3 0	MEDICINAS Y PRODUCTOS FARMACÉUTICOS	54,166.65	22,466.66	76,633.31	39,870.84	10,904.22	36,762.47
2 5 3 1	MEDICINAS Y PRODUCTOS FARMACÉUTICOS DE APLICACIÓN HUMANA Y ANIMAL.	54,166.65	22,466.66	76,633.31	39,870.84	10,904.22	36,762.47
2 5 4 0	MATERIALES, ACCESORIOS Y SUMINISTROS MÉDICOS	11,666.70	17,811.11	29,477.81	21,926.91	0.00	7,550.90
2 5 4 1	MATERIALES, ACCESORIOS Y SUMINISTROS MÉDICOS	11,666.70	17,811.11	29,477.81	21,926.91	0.00	7,550.90
2 6 0 0	COMBUSTIBLES, LUBRICANTES Y ADITIVOS	9,497,068.45	-1,044,137.99	8,452,930.46	7,139,071.04	6,768,472.24	1,313,859.42
2 6 1 0	COMBUSTIBLES, LUBRICANTES Y ADITIVOS	9,497,068.45	-1,044,137.99	8,452,930.46	7,139,071.04	6,768,472.24	1,313,859.42
2 6 1 1	GASOLINA	4,042,960.85	-153,546.17	3,889,414.68	3,489,880.35	3,383,222.46	399,534.33
2 6 1 2	DIESEL	4,583,332.60	-764,436.26	3,818,896.34	3,218,311.28	3,013,657.93	600,585.06
2 6 1 3	GAS	488,400.00	0.00	488,400.00	342,508.85	342,508.85	145,891.15
2 6 1 4	ACEITES Y GRASAS	382,375.00	-126,155.56	256,219.44	88,370.56	29,083.00	167,848.88
2 7 0 0	VESTUARIO, BLANCOS, PRENDAS DE PROTECCION Y ARTICULOS DEPORTIVOS	2,569,999.95	-104,896.76	2,465,103.19	1,371,560.43	73,839.10	1,093,542.76
2 7 1 0	VESTUARIO Y UNIFORMES	2,196,249.95	-861,299.99	1,334,949.96	595,097.92	57,599.10	739,852.04
2 7 1 1	UNIFORMES	2,196,249.95	-861,299.99	1,334,949.96	595,097.92	57,599.10	739,852.04
2 7 2 0	PRENDAS DE SEGURIDAD Y PROTECCIÓN PERSONAL	291,666.65	648,486.54	940,153.19	651,693.80	0.00	288,459.39
2 7 2 1	ROPA Y EQUIPO DE SEGURIDAD	291,666.65	648,486.54	940,153.19	651,693.80	0.00	288,459.39
2 7 3 0	ARTÍCULOS DEPORTIVOS	73,750.00	103,250.00	177,000.00	116,184.34	16,240.00	60,815.66
2 7 3 1	BALONES, REDES, TROFEOS, RAQUETAS Y GUANTES	73,750.00	103,250.00	177,000.00	116,184.34	16,240.00	60,815.66
2 7 5 0	BLANCOS Y OTROS PRODUCTOS TEXTILES, EXCEPTO PRENDAS DE VESTIR	8,333.35	4,666.69	13,000.04	8,584.37	0.00	4,415.67
2 7 5 1	BATAS, COLCHAS, FUNDAS, ALMOHADAS, TOALLAS, COBERTORES Y COLCHONES	8,333.35	4,666.69	13,000.04	8,584.37	0.00	4,415.67
2 8 0 0	MATERIALES Y SUMINISTROS PARA SEGURIDAD	625,000.00	0.00	625,000.00	400,380.73	245,271.04	224,619.27
2 8 2 0	MATERIALES DE SEGURIDAD PÚBLICA	625,000.00	0.00	625,000.00	400,380.73	245,271.04	224,619.27
2 8 2 2	OTROS MATERIALES DE SEGURIDAD PÚBLICA	625,000.00	0.00	625,000.00	400,380.73	245,271.04	224,619.27
2 9 0 0	HERRAMIENTAS, REFACCIONES Y ACCESORIOS MENORES	1,491,541.15	-115,459.30	1,376,081.85	639,732.95	293,173.28	736,348.90
2 9 1 0	HERRAMIENTAS MENORES	195,208.25	193,916.63	389,124.88	234,883.63	25,866.35	154,241.25
2 9 1 1	HERRAMIENTAS DE CARPINTERIA, SILVICULTURA, HORTICULTURA, GANADERÍA Y AGRICULTURA	195,208.25	193,916.63	389,124.88	234,883.63	25,866.35	154,241.25
2 9 2 0	REFACCIONES Y ACCESORIOS MENORES DE EDIFICIOS	33,333.35	0.00	33,333.35	913.85	913.85	32,419.50

Fecha: 07/06/2017 01:06:25 p.m.

Apr: Aprobado, AyR: Ampliaciones/Reducciones, PrM: Presupuesto Modificado, Dev: Devengado, Pag: Pagado, SEje: Sub Ejercicio



MUNICIPIO DE COLIMA, COL.

Sistema Integral de Contabilidad Gubernamental

ESTADO ANALITICO DEL EJERCICIO DEL PRESUPUESTO DE EGRESOS DEL 1 DE ENERO AL 31 DE MAYO DE 2017

sis por: Objeto del Gasto

Presupuestaria	Descripción	Apr	Ene-May	AyR	Ene-May	PrM	Ene-May	Dev	Ene-May	Pag	Ene-May	SEje	Ene-May
Con-PGen-PEsp													
9 2 1	INSTRUMENTAL COMPLEMENTARIO PARA EDIFICIOS		33,333.35		0.00		33,333.35		913.85		913.85		32,419.50
9 4 0	REFACCIONES Y ACCESORIOS MENORES DE EQUIPO DE CÓMPUTO Y TECNOLOGÍAS DE LA INFORMACIÓN		141,666.65		-2,500.00		139,166.65		73,955.10		73,955.10		65,211.55
9 4 1	REFACCIONES Y ACCESORIOS MENORES PARA EQUIPOS DE COMPUTO		37,500.00		0.00		37,500.00		312.84		312.84		37,187.16
9 4 3	REFACCIONES Y ACCESORIOS MENORES PARA TELECOMUNICACIONES		104,166.65		-2,500.00		101,666.65		73,642.26		73,642.26		28,024.39
9 6 0	REFACCIONES Y ACCESORIOS MENORES DE EQUIPO DE TRANSPORTE		987,791.25		-207,875.93		779,915.32		328,974.13		191,431.74		450,941.19
9 6 1	LLANTAS		333,333.35		-66,666.68		266,666.67		184,399.11		162,237.13		82,267.56
9 6 2	REFACCIONES Y ACCESORIOS MENORES PARA MANTENIMIENTO VEHICULAR		654,457.90		-141,209.25		513,248.65		144,575.02		29,194.61		368,673.63
9 8 0	REFACCIONES Y ACCESORIOS MENORES DE MAQUINARIA Y OTROS EQUIPOS		125,000.00		-100,000.00		25,000.00		0.00		0.00		25,000.00
9 8 1	REFACCIONES Y ACCESORIOS MENORES DE MAQUINARIA PESADA		125,000.00		-100,000.00		25,000.00		0.00		0.00		25,000.00
9 9 0	REFACCIONES Y ACCESORIOS MENORES OTROS BIENES MUEBLES		8,541.65		1,000.00		9,541.65		1,006.24		1,006.24		8,535.41
9 9 1	OTRAS REFACCIONES Y ACCESORIOS MENORES		8,541.65		1,000.00		9,541.65		1,006.24		1,006.24		8,535.41
0 0 0	SERVICIOS GENERALES		22,873,355.27		17,098,276.01		39,971,631.28		35,745,054.23		35,064,038.35		4,226,577.05
1 0 0	SERVICIOS BÁSICOS		10,731,253.40		6,154,981.21		16,886,234.61		15,999,813.55		15,993,029.29		886,421.06
1 1 0	ENERGÍA ELÉCTRICA		10,158,753.45		6,061,536.76		16,220,290.21		15,549,452.00		15,549,452.00		670,838.21
1 1 1	ENERGIA ELÉCTRICA DE OFICINAS ADMINISTRATIVAS		1,650,000.10		422,130.37		2,072,130.47		2,076,436.00		2,076,436.00		-4,305.53
1 1 2	ENERGÍA ELÉCTRICA DE ALUMBRADO PÚBLICO		8,508,753.35		5,639,406.39		14,148,159.74		13,473,016.00		13,473,016.00		675,143.74
1 2 0	GAS		8,333.35		-6,555.55		1,777.80		794.77		794.77		983.03
1 2 1	GAS EXCLUYE AL USADO PARA TRANSPORTE		8,333.35		-6,555.55		1,777.80		794.77		794.77		983.03
1 4 0	TELEFONÍA TRADICIONAL		395,833.30		0.00		395,833.30		338,766.52		338,766.52		57,066.78
1 4 1	SERVICIO TELEFÓNICO CONVENCIONAL		395,833.30		0.00		395,833.30		338,766.52		338,766.52		57,066.78
1 5 0	TELEFONÍA CELULAR		52,083.35		0.00		52,083.35		39,088.49		33,765.83		12,994.86
1 5 1	SERVICIO DE TELEFONÍA CELULAR		52,083.35		0.00		52,083.35		39,088.49		33,765.83		12,994.86
1 7 0	SERVICIOS DE ACCESO A INTERNET REDES Y PROCESAMIENTO DE INFORMACIÓN		30,416.65		100,000.00		130,416.65		24,921.25		24,921.25		105,495.40
1 7 1	SERVICIOS DE INTERNET.		30,416.65		0.00		30,416.65		24,921.25		24,921.25		5,495.40
1 7 3	DISEÑO DE PÁGINAS WEB Y CORREO.		0.00		100,000.00		100,000.00		0.00		0.00		100,000.00
1 8 0	SERVICIOS POSTALES Y TELEGRAFICOS		6,250.00		0.00		6,250.00		2,832.05		2,832.05		3,417.95
1 8 1	SERVICIO POSTAL		6,250.00		0.00		6,250.00		2,832.05		2,832.05		3,417.95
1 9 0	SERVICIOS INTEGRALES Y OTROS SERVICIOS		79,583.30		0.00		79,583.30		43,958.47		42,496.87		35,624.83
1 9 3	SERVICIOS DE RADIOCOMUNICACIÓN		79,583.30		0.00		79,583.30		43,958.47		42,496.87		35,624.83



MUNICIPIO DE COLIMA, COL.

Sistema Integral de Contabilidad Gubernamental

ESTADO ANALITICO DEL EJERCICIO DEL PRESUPUESTO DE EGRESOS DEL 1 DE ENERO AL 31 DE MAYO DE 2017

isis por: Objeto del Gasto

Presupuestaria	Descripción	Apr	Ene-May	AyR	Ene-May	PrM	Ene-May	Dev	Ene-May	Pag	Ene-May	SEje	Ene-May
2 0 0	SERVICIOS DE ARRENDAMIENTO		356,195.85		387,630.69		743,826.54		309,801.92		275,164.35		434,024.62
2 2 0	ARRENDAMIENTO DE EDIFICIOS		130,416.65		0.00		130,416.65		75,312.03		75,312.03		55,104.62
2 2 3	ARRENDAMIENTO DE EDIFICIOS PARA OFICINAS		125,000.00		0.00		125,000.00		70,062.00		70,062.00		54,938.00
2 2 6	OTROS ARRENDAMIENTOS		5,416.65		0.00		5,416.65		5,250.03		5,250.03		166.62
2 3 0	ARRENDAMIENTO DE MOBILIARIO Y EQUIPO DE ADMINISTRACIÓN, EDUCACIONAL Y RECREATIVO		33,333.35		263,464.00		296,797.35		9,000.02		9,000.02		287,797.33
2 3 4	RENTA DE MOBILIARIO PORTATIL		33,333.35		0.00		33,333.35		9,000.02		9,000.02		24,333.33
2 3 5	ARRENDAMIENTO DE EQUIPO DE COMPUTO Y TECNOLOGIAS DE LA INFORMACION		0.00		263,464.00		263,464.00		0.00		0.00		263,464.00
2 5 0	ARRENDAMIENTO DE EQUIPO DE TRANSPORTE		12,445.85		0.00		12,445.85		0.00		0.00		12,445.85
2 5 1	ARRENDAMIENTO DE EQUIPO DE TRANSPORTE TERRESTRE		12,445.85		0.00		12,445.85		0.00		0.00		12,445.85
2 6 0	ARRENDAMIENTO DE MAQUINARIA, OTROS EQUIPOS Y HERRAMIENTAS		12,500.00		0.00		12,500.00		0.00		0.00		12,500.00
2 6 1	ARRENDAMIENTO DE MAQUINARIA PARA LA CONSTRUCCIÓN		12,500.00		0.00		12,500.00		0.00		0.00		12,500.00
2 7 0	ARRENDAMIENTO DE ACTIVOS INTANGIBLES		70,833.35		119,166.69		190,000.04		184,474.80		184,474.80		5,525.24
2 7 5	LICENCIAS POR EL USO DE PROGRAMAS DE CÓMPUTO		70,833.35		119,166.69		190,000.04		184,474.80		184,474.80		5,525.24
2 9 0	OTROS ARRENDAMIENTOS		96,666.65		5,000.00		101,666.65		41,015.07		6,377.50		60,651.58
2 9 1	ARRENDAMIENTO DE MUEBLES PARA EVENTOS INCLUYE MANTELERÍA, LONAS Y CARPAS.		96,666.65		5,000.00		101,666.65		41,015.07		6,377.50		60,651.58
3 0 0	SERVICIOS PROFESIONALES, CIENTIFICOS, TECNICOS Y OTROS SERVICIOS		922,083.26		371,770.01		1,293,853.27		1,683,538.54		1,670,318.54		-389,685.27
3 1 0	SERVICIOS LEGALES, DE CONTABILIDAD, AUDITORÍA Y RELACIONADOS		0.00		123,000.00		123,000.00		13,261.33		13,261.33		109,738.67
3 1 1	SERVICIOS LEGALES, NOTARIALES Y DE APOYO PARA TRÁMITES LEGALES.		0.00		123,000.00		123,000.00		13,261.33		13,261.33		109,738.67
3 3 0	SERVICIOS DE CONSULTORÍA ADMINISTRATIVA, PROCESOS, TÉCNICA Y EN TECNOLOGÍAS DE LA INFORMACIÓN		617,916.65		83,436.69		701,353.34		1,068,606.72		1,068,606.72		-367,253.38
3 3 1	SERVICIOS DE CONSULTORÍA EN ACTIVIDADES COMO PLANEACIÓN Y DISEÑO EN SISTEMAS DE COMPUTO		270,833.30		148,320.00		419,153.30		427,984.32		427,984.32		-8,831.02
3 3 2	ASESORIA EN INSTALACIÓN DE EQUIPOS Y REDES INFORMÁTICAS.		0.00		163,200.00		163,200.00		163,142.40		163,142.40		57.60
3 3 4	CONSULTORIA ADMINISTRATIVA		34,583.35		84,416.69		119,000.04		477,480.00		477,480.00		-358,479.96
3 3 6	SERVICIO DE PROTECCION PARA REDES INFORMATICAS		312,500.00		-312,500.00		0.00		0.00		0.00		0.00
3 4 0	SERVICIOS DE CAPACITACIÓN		116,666.65		163,333.31		279,999.96		310,387.08		302,387.08		-30,387.12
3 4 1	SERVICIOS DE PREPARACIÓN E IMPARTICIÓN DE CURSOS		116,666.65		163,333.31		279,999.96		310,387.08		302,387.08		-30,387.12
3 6 0	SERVICIOS DE APOYO ADMINISTRATIVO, TRADUCCIÓN,		142,083.31		2,000.01		144,083.32		5,620.20		400.20		138,463.12

62



MUNICIPIO DE COLIMA, COL.

Sistema Integral de Contabilidad Gubernamental

ESTADO ANALITICO DEL EJERCICIO DEL PRESUPUESTO DE EGRESOS

DEL 1 DE ENERO AL 31 DE MAYO DE 2017

lisis por: Objeto del Gasto

Presupuestaria	Descripción	Apr Ene-May	AyR Ene-May	PrM Ene-May	Dev Ene-May	Pag Ene-May	SEje Ene-May
	FOTOCOPIADO E IMPRESIÓN						
3 3 6 3	SERVICIOS DE IMPRESIÓN	17,083.35	2,000.01	19,083.36	5,620.20	400.20	13,463.16
3 3 6 4	BASES, LICITACIONES, DIARIO OFICIAL	104,166.65	0.00	104,166.65	0.00	0.00	104,166.65
3 3 6 5	INFORMES DE LABORES, MANUALES DE ORGANIZACION, PROCEDIMIENTOS Y SERVICIOS AL PUBLICO	20,833.31	0.00	20,833.31	0.00	0.00	20,833.31
3 3 9 0	SERVICIOS PROFESIONALES, CIENTÍFICOS Y TÉCNICOS INTEGRALES	45,416.65	0.00	45,416.65	285,663.21	285,663.21	-240,246.56
3 3 9 5	OTROS SERVICIOS PROFESIONALES	45,416.65	0.00	45,416.65	285,663.21	285,663.21	-240,246.56
3 4 0 0	SERVICIOS FINANCIEROS, BANCARIOS Y COMERCIALES	1,158,333.35	119,355.22	1,277,688.57	3,232,986.84	3,154,653.58	-1,955,298.27
3 4 1 0	SERVICIOS FINANCIEROS Y BANCARIOS	408,333.35	119,355.22	527,688.57	1,979,205.86	1,972,405.86	-1,451,517.29
3 4 1 1	COMISIONES BANCARIAS	333,333.35	119,355.22	452,688.57	731,810.63	731,810.63	-279,122.06
3 4 1 4	GASTOS DE AVALÚOS DE BIENES MUEBLES E INMUEBLES	75,000.00	0.00	75,000.00	6,800.00	0.00	68,200.00
3 4 1 5	OTRAS COMISIONES	0.00	0.00	0.00	22,595.23	22,595.23	-22,595.23
3 4 1 6	COMISIONES FINANCIERAS POR ANTICIPO DE PARTICIPACIONES	0.00	0.00	0.00	1,218,000.00	1,218,000.00	-1,218,000.00
3 4 2 0	SERVICIOS DE COBRANZA, INVESTIGACIÓN CREDITICIA Y SIMILAR	0.00	0.00	0.00	342,300.39	342,300.39	-342,300.39
3 4 2 1	SERVICIOS DE COBRANZA	0.00	0.00	0.00	342,300.39	342,300.39	-342,300.39
3 4 3 0	SERVICIOS DE RECAUDACIÓN, TRASLADO Y CUSTODIA DE VALORES	208,333.35	0.00	208,333.35	98,997.19	27,463.93	109,336.16
3 4 3 1	SERVICIOS FINANCIEROS POR GUARDA, TRASLADO Y CUSTODIA DE VALORES	208,333.35	0.00	208,333.35	98,997.19	27,463.93	109,336.16
3 4 5 0	SEGURO DE BIENES PATRIMONIALES	541,666.65	0.00	541,666.65	812,483.40	812,483.40	-270,816.75
3 4 5 1	PRIMAS DE SEGUROS CONTRA ROBOS, INCENDIOS Y DEMAS RIESGOS Y CONTINGENCIAS.	541,666.65	0.00	541,666.65	812,483.40	812,483.40	-270,816.75
3 5 0 0	SERVICIOS DE INSTALACION, REPARACION, MANTENIMIENTO Y CONSERVACION	4,785,585.15	521,291.63	5,306,876.78	2,309,808.82	2,179,026.43	2,997,067.96
3 5 1 0	CONSERVACIÓN Y MANTENIMIENTO MENOR DE INMUEBLES	20,833.30	17,500.00	38,333.30	14,255.46	14,255.46	24,077.84
3 5 1 1	CONSERVACIÓN Y MANTENIMIENTO MENOR DE EDIFICIOS	16,666.65	17,500.00	34,166.65	14,255.46	14,255.46	19,911.19
3 5 1 3	CONSERVACIÓN Y MANTENIMIENTO MENOR DE ÁREAS VERDES	4,166.65	0.00	4,166.65	0.00	0.00	4,166.65
3 5 2 0	INSTALACIÓN, REPARACIÓN Y MANTENIMIENTO DE MOBILIARIO Y EQUIPO DE ADMINISTRACIÓN, EDUCACIONAL Y RECREATIVO	12,500.00	0.00	12,500.00	754.00	754.00	11,746.00
3 5 2 1	MANTENIMIENTO DE MOBILIARIO Y EQUIPO DE ADMINISTRACIÓN INCLUYE SEGURO	12,500.00	0.00	12,500.00	754.00	754.00	11,746.00
3 5 3 0	INSTALACIÓN, REPARACIÓN Y MANTENIMIENTO DE	20,833.35	0.00	20,833.35	0.00	0.00	20,833.35



MUNICIPIO DE COLIMA, COL.
Sistema Integral de Contabilidad Gubernamental
ESTADO ANALITICO DEL EJERCICIO DEL PRESUPUESTO DE EGRESOS
DEL 1 DE ENERO AL 31 DE MAYO DE 2017

sis por: Objeto del Gasto

Presupuestaria	Descripción	Apr Ene-May	AyR Ene-May	PrM Ene-May	Dev Ene-May	Pag Ene-May	SEje Ene-May
	EQUIPO DE CÓMPUTO Y TECNOLOGÍA DE LA INFORMACIÓN						
5 3 1	INSTALACIÓN, REPARACIÓN Y MANTENIMIENTO DE EQUIPOS DE CÓMPUTO INCLUYE PÓLIZA DE SEGURO	20,833.35	0.00	20,833.35	0.00	0.00	20,833.35
5 7 0	INSTALACIÓN, REPARACIÓN Y MANTENIMIENTO DE MAQUINARIA, OTROS EQUIPOS Y HERRAMIENTA	3,393,918.55	378,722.29	3,772,640.84	1,203,734.95	1,072,952.56	2,568,905.89
5 7 1	REPARACIÓN Y MANTENIMIENTO DE MAQUINARIA	785,416.65	0.00	785,416.65	261,469.41	253,654.03	523,947.24
5 7 2	REPARACIÓN Y MANTENIMIENTO DE VEHÍCULOS	2,546,001.90	378,722.29	2,924,724.19	942,265.54	819,298.53	1,982,458.65
5 7 3	REPARACION Y MANTENIMIENTO DE AIRE ACONDICIONADO	62,500.00	0.00	62,500.00	0.00	0.00	62,500.00
5 8 0	SERVICIOS DE LIMPIEZA Y MANEJO DE DESECHOS	41,666.65	0.00	41,666.65	0.00	0.00	41,666.65
5 8 3	SERVICIOS DE RECOLECCIÓN Y MANEJO DE DESECHOS	41,666.65	0.00	41,666.65	0.00	0.00	41,666.65
5 9 0	SERVICIOS DE JARDINERÍA Y FUMIGACIÓN	1,295,833.30	125,069.34	1,420,902.64	1,091,064.41	1,091,064.41	329,838.23
5 9 1	CONTROL Y EXTERMINACIÓN DE PLAGAS	45,833.30	0.00	45,833.30	0.00	0.00	45,833.30
5 9 2	INSTALACIÓN Y MANTENIMIENTO DE ÁREAS VERDES	1,250,000.00	125,069.34	1,375,069.34	1,091,064.41	1,091,064.41	284,004.93
6 0 0	SERVICIOS DE COMUNICACION SOCIAL Y PUBLICIDAD	1,110,833.30	0.00	1,110,833.30	147,053.60	32,970.00	963,779.70
6 1 0	DIFUSIÓN POR RADIO, TELEVISIÓN Y OTROS MEDIOS DE MENSAJES SOBRE PROGRAMAS Y ACTIVIDADES GUBERNAMENTALES	1,017,083.30	0.00	1,017,083.30	130,813.60	32,970.00	886,269.70
6 1 1	PUBLICACIÓN Y DIFUSIÓN MASIVA POR TV DEL QUEHACER GUBERNAMENTAL	264,166.65	0.00	264,166.65	0.00	0.00	264,166.65
6 1 2	PUBLICACIÓN Y DIFUSIÓN MASIVA POR RADIO DEL QUEHACER GUBERNAMENTAL	416,666.65	0.00	416,666.65	43,600.00	11,600.00	373,066.65
6 1 3	PUBLICACIÓN Y DIFUSIÓN MASIVA POR PRENSA DEL QUEHACER GUBERNAMENTAL	287,500.00	0.00	287,500.00	87,213.60	21,370.00	200,286.40
6 1 4	PUBLICACIÓN Y DIFUSIÓN MASIVA POR ESPECTACULARES DEL QUEHACER GUBERNAMENTAL	38,333.35	0.00	38,333.35	0.00	0.00	38,333.35
6 1 5	PUBLICACIÓN Y DIFUSIÓN MASIVA POR TRIPTICOS DEL QUEHACER GUBERNAMENTAL	10,416.65	0.00	10,416.65	0.00	0.00	10,416.65
6 4 0	SERVICIOS DE REVELADO DE FOTOGRAFÍAS	10,416.70	0.00	10,416.70	0.00	0.00	10,416.70
6 4 1	SERVICIOS DE REVELADO E IMPRESIÓN DE FOTOGRAFÍAS	10,416.70	0.00	10,416.70	0.00	0.00	10,416.70
6 6 0	SERVICIO DE CREACIÓN Y DIFUSIÓN DE CONTENIDO EXCLUSIVAMENTE A TRAVÉS DE INTERNET	83,333.30	0.00	83,333.30	16,240.00	0.00	67,093.30
6 6 1	SERVICIOS DE DIFUSIÓN Y TRANSMISIÓN A TRAVÉS DE INTERNET.	83,333.30	0.00	83,333.30	16,240.00	0.00	67,093.30
7 0 0	SERVICIOS DE TRASLADO Y VIATICOS	273,904.35	-15,000.00	258,904.35	46,969.02	46,425.02	211,935.33
7 1 0	PASAJES AÉREOS	125,000.00	0.00	125,000.00	7,231.01	7,231.01	117,768.99
7 1 1	PASAJE AÉREO	125,000.00	0.00	125,000.00	7,231.01	7,231.01	117,768.99
7 2 0	PASAJES TERRESTRES	30,571.15	0.00	30,571.15	13,891.77	13,347.77	16,679.38

59



MUNICIPIO DE COLIMA, COL.

Sistema Integral de Contabilidad Gubernamental

ESTADO ANALITICO DEL EJERCICIO DEL PRESUPUESTO DE EGRESOS

DEL 1 DE ENERO AL 31 DE MAYO DE 2017

sis por: Objeto del Gasto

Presupuestaria	Descripción	Apr Ene-May	AyR Ene-May	PrM Ene-May	Dev Ene-May	Pag Ene-May	SEje Ene-May
Con-PGen-PEsp							
7 2 1	PASAJES TERRESTRES	15,987.80	0.00	15,987.80	4,585.67	4,585.67	11,402.13
7 2 2	CASSETAS	14,583.35	0.00	14,583.35	9,306.10	8,762.10	5,277.25
7 5 0	VIÁTICOS EN EL PAÍS	118,333.20	-15,000.00	103,333.20	25,846.24	25,846.24	77,486.96
7 5 1	GASTOS DE ALIMENTACIÓN EN VIÁTICOS	24,999.95	0.00	24,999.95	10,273.00	10,273.00	14,726.95
7 5 2	GASTOS DE HOSPEDAJE EN VIÁTICOS	93,333.25	-15,000.00	78,333.25	15,573.24	15,573.24	62,760.01
8 0 0	SERVICIOS OFICIALES	3,148,916.61	4,314,916.60	7,463,833.21	7,758,418.15	7,457,187.35	-294,584.94
8 2 0	GASTOS DE ORDEN SOCIAL Y CULTURAL	1,653,083.26	4,314,916.60	5,967,999.86	6,179,668.61	6,106,101.57	-211,668.75
8 2 1	GASTOS POR CELEBRACIÓN DE ACTOS CONMEMORATIVOS	77,083.35	0.00	77,083.35	1,000.00	1,000.00	76,083.35
8 2 2	GASTOS POR CELEBRACIÓN DE ACTOS DE ORDEN SOCIAL	239,333.30	159,999.98	399,333.28	313,563.14	303,831.34	85,770.14
8 2 3	GASTOS POR CELEBRACIÓN DE ACTOS DE ORDEN CULTURAL	1,336,666.61	4,154,916.62	5,491,583.23	5,865,105.47	5,801,270.23	-373,522.24
8 5 0	GASTOS DE REPRESENTACIÓN	1,495,833.35	0.00	1,495,833.35	1,578,749.54	1,351,085.78	-82,916.19
8 5 1	GASTOS AUTORIZADOS A PERSONAL DE MANDOS MEDIOS Y SUPERIORES POR ACT. INSTITUCIONALES	1,458,333.35	0.00	1,458,333.35	1,545,982.56	1,318,318.80	-87,649.21
8 5 2	ATENCION A VISITANTES DISTINGUIDOS	37,500.00	0.00	37,500.00	32,766.98	32,766.98	4,733.02
9 0 0	OTROS SERVICIOS GENERALES	386,250.00	5,243,330.65	5,629,580.65	4,256,663.79	4,255,263.79	1,372,916.86
9 2 0	IMPUESTOS Y DERECHOS	164,583.35	171,572.44	336,155.79	302,315.40	302,315.40	33,840.39
9 2 1	GASTOS DE ESCRITURACIÓN	10,416.65	0.00	10,416.65	0.00	0.00	10,416.65
9 2 3	TENENCIA Y CANJE DE PLACAS DE VEHÍCULOS OFICIALES	145,833.35	109,905.75	255,739.10	236,324.40	236,324.40	19,414.70
9 2 5	CERTIFICACIONES Y DEMÁS IMPUESTOS Y DERECHOS	8,333.35	61,666.69	70,000.04	65,991.00	65,991.00	4,009.04
9 4 0	SENTENCIAS Y RESOLUCIONES POR AUTORIDAD COMPETENTE	125,000.00	0.00	125,000.00	31,858.84	31,858.84	93,141.16
9 4 1	OBLIGACIONES O INDEMNIZACIONES DERIVADAS DE RESOLUCIONES DE AUTORIDADES COMPETENTES	125,000.00	0.00	125,000.00	31,858.84	31,858.84	93,141.16
9 5 0	PENAS, MULTAS, ACCESORIOS Y ACTUALIZACIONES	83,333.30	25,826.91	109,160.21	3,918,026.56	3,918,026.56	-3,808,866.35
9 5 1	MULTAS POR PASIVOS FISCALES	41,666.65	0.00	41,666.65	41,706.56	41,706.56	-39.91
9 5 2	ACTUALIZACIONES FISCALES	41,666.65	25,826.91	67,493.56	835,998.22	835,998.22	-768,504.66
9 5 4	ACCESORIOS POR PASIVOS FISCALES	0.00	0.00	0.00	3,040,321.78	3,040,321.78	-3,040,321.78
9 8 0	IMPUESTO SOBRE NÓMINAS Y OTRAS QUE SE DERIVEN DE RELACIÓN LABORAL	0.00	5,045,931.30	5,045,931.30	0.00	0.00	5,045,931.30
9 8 1	IMPUESTO SOBRE NÓMINAS	0.00	5,045,931.30	5,045,931.30	0.00	0.00	5,045,931.30
9 9 0	OTROS SERVICIOS GENERALES	13,333.35	0.00	13,333.35	4,462.99	3,062.99	8,870.36
9 9 1	OTROS SERVICIOS GENERALES	13,333.35	0.00	13,333.35	4,462.99	3,062.99	8,870.36
4 0 0 0	TRANSFERENCIAS, ASIGNACIONES, SUBSIDIOS Y OTRAS AYUDAS	57,508,683.62	3,865,864.44	61,374,548.06	58,749,201.07	58,446,544.23	2,625,346.99
4 1 0 0	TRANSFERENCIAS INTERNAS Y ASIGNACIONES AL SECTOR PÚBLICO	22,676,115.25	3,072,174.75	25,748,290.00	26,219,679.90	26,219,679.90	-471,389.90



MUNICIPIO DE COLIMA, COL.

Sistema Integral de Contabilidad Gubernamental

ESTADO ANALITICO DEL EJERCICIO DEL PRESUPUESTO DE EGRESOS DEL 1 DE ENERO AL 31 DE MAYO DE 2017

Análisis por: Objeto del Gasto

Clave Presupuestaria Cap-Con-PGen-PEsp	Descripción	Apr Ene-May	AyR Ene-May	PrM Ene-May	Dev Ene-May	Pag Ene-May	SEje Ene-May
4 1 5 0	TRANSFERENCIAS INTERNAS OTORGADAS A ENTIDADES PARAESTATALES NO EMPRESARIALES Y NO FINANCIERAS	22,676,115.25	3,072,174.75	25,748,290.00	26,219,679.90	26,219,679.90	-471,389.5
4 4 0 0	AYUDAS SOCIALES	5,194,293.30	793,689.69	5,987,982.99	2,492,421.45	2,359,536.45	3,495,561.5
4 4 1 0	AYUDAS SOCIALES A PERSONAS	4,233,333.30	1,069,518.73	5,302,852.03	2,485,273.53	2,352,388.53	2,817,578.5
4 4 2 0	BECAS Y OTRAS AYUDAS PARA PROGRAMAS DE CAPACITACIÓN	416,666.65	-275,829.04	140,837.61	7,147.92	7,147.92	133,689.6
4 4 5 0	AYUDAS SOCIALES A INSTITUCIONES SIN FINES DE LUCRO	544,293.35	0.00	544,293.35	0.00	0.00	544,293.3
4 5 0 0	PENSIONES Y JUBILACIONES	29,638,275.07	0.00	29,638,275.07	30,037,099.72	29,867,327.88	-398,824.61
4 5 2 0	JUBILACIONES	29,638,275.07	0.00	29,638,275.07	30,037,099.72	29,867,327.88	-398,824.61
4 5 2 1	SUELDO JUBILADOS	11,565,527.64	0.00	11,565,527.64	11,594,579.09	11,594,579.09	-29,051.4
4 5 2 2	QUINQUENIOS JUBILADOS	3,605,017.05	0.00	3,605,017.05	3,765,094.63	3,765,094.63	-160,077.5
4 5 2 4	PRIMA DE RIESGO	169,356.90	0.00	169,356.90	190,240.38	190,240.38	-20,883.4
4 5 2 5	AGUINALDO	92,247.57	0.00	92,247.57	1,590.50	1,122.80	90,657.0
4 5 2 6	HORAS EXTRAORDINARIAS	11,407.60	0.00	11,407.60	0.00	0.00	11,407.6
4 5 2 7	COMPENSACIONES	2,240,770.42	0.00	2,240,770.42	2,346,858.42	2,346,858.42	-106,088.0
4 5 2 8	PREVISION SOCIAL MULTIPLE	612,450.38	0.00	612,450.38	639,541.87	639,541.87	-27,091.4
4 5 2 9	FONDO DE AHORRO	0.00	0.00	0.00	169,979.99	8,612.58	-169,979.9
4 5 2 10	FONDO DE PENSIONES	251,606.80	0.00	251,606.80	0.00	0.00	251,606.8
4 5 2 11	APOYO PARA ADQUISICION DE LENTES	5,446.56	0.00	5,446.56	3,863.05	3,863.05	1,583.51
4 5 2 12	APOYO PARA GASTOS FUNERARIOS	0.00	0.00	0.00	113,374.39	105,905.36	-113,374.39
4 5 2 13	APOYO REGISTRO CIVIL	5,815.06	0.00	5,815.06	110.78	110.78	5,704.28
4 5 2 14	AYUDA DE TRANSPORTE	1,075,900.70	0.00	1,075,900.70	1,118,145.25	1,118,145.25	-42,244.55
4 5 2 15	AYUDA DE RENTA	1,016,535.51	0.00	1,016,535.51	1,061,500.50	1,061,500.50	-44,964.99
4 5 2 16	BECAS	187,241.72	0.00	187,241.72	54,113.21	54,113.21	133,128.51
4 5 2 17	BONO ADICIONAL DE DESPENSA	1,831,782.95	0.00	1,831,782.95	1,912,809.62	1,912,809.62	-81,026.67
4 5 2 19	BONO DE VIAJE RECREATIVO	187,545.11	0.00	187,545.11	193,035.46	193,035.46	-5,490.35
4 5 2 21	BONO DIA DE LA MADRE	117,243.00	0.00	117,243.00	117,243.00	117,243.00	0.00
4 5 2 27	BONO SINDICAL	750,178.85	0.00	750,178.85	772,110.24	772,110.24	-21,931.39
4 5 2 29	CANASTA BASICA	5,268,722.25	0.00	5,268,722.25	5,313,404.70	5,312,937.00	-44,682.45
4 5 2 30	DIA 31	508,594.80	0.00	508,594.80	522,280.02	522,280.02	-13,685.22
4 5 2 31	ESTIMULO PROFESIONAL	45,022.00	0.00	45,022.00	45,553.52	45,553.52	-531.52
4 5 2 32	BONO DE NIVELACION FAMILIAR	89,862.20	0.00	89,862.20	101,671.10	101,671.10	-11,808.90
5 0 0 0	BIENES MUEBLES, INMUEBLES E INTANGIBLES	2,232,916.70	1,039,049.94	3,271,966.64	3,153,333.67	3,120,183.67	118,632.97
5 1 0 0	MOBILIARIO Y EQUIPO DE ADMINISTRACION	437,500.00	498,536.00	936,036.00	767,984.49	767,984.49	168,051.51
5 1 1 0	MUEBLES DE OFICINA Y ESTANTERÍA	333,333.35	26,911.64	360,244.99	64,610.84	64,610.84	295,634.15
5 1 5 0	EQUIPO DE CÓMPUTO Y DE TECNOLOGÍAS DE LA	104,166.65	471,624.36	575,791.01	703,373.65	703,373.65	-127,582.64

Fecha: 07/06/2017 01:06:26 p.m.

Apr: Aprobado, AyR: Ampliaciones/Reducciones, PrM: Presupuesto Modificado, Dev: Devengado, Pag: Pagado, SEje: Sub Ejercicio



MUNICIPIO DE COLIMA, COL.

Sistema Integral de Contabilidad Gubernamental

ESTADO ANALITICO DEL EJERCICIO DEL PRESUPUESTO DE EGRESOS DEL 1 DE ENERO AL 31 DE MAYO DE 2017

Analisis por: Objeto del Gasto

Código Presupuestaria	Descripción	Apr	Ene-May	AyR Ene-May	PrM Ene-May	Dev Ene-May	Pag Ene-May	SEje Ene-May
<i>INFORMACIÓN</i>								
5 2 0 0	MOBILIARIO Y EQUIPO EDUCACIONAL Y RECREATIVO		20,833.35	0.00	20,833.35	0.00	0.00	20,833.35
5 2 3 0	CÁMARAS FOTOGRÁFICAS Y DE VIDEO		20,833.35	0.00	20,833.35	0.00	0.00	20,833.35
5 3 0 0	EQUIPO E INSTRUMENTAL MEDICO Y DE LABORATORIO		0.00	30,000.00	30,000.00	0.00	0.00	30,000.00
5 3 1 0	EQUIPO MÉDICO Y DE LABORATORIO		0.00	30,000.00	30,000.00	0.00	0.00	30,000.00
5 4 0 0	VEHICULOS Y EQUIPO DE TRANSPORTE		265,416.65	289,847.32	555,263.97	2,352,199.18	2,352,199.18	-1,796,935.21
5 4 1 0	AUTOMOVILES Y EQUIPO TERRESTRE		265,416.65	289,847.32	555,263.97	2,352,199.18	2,352,199.18	-1,796,935.21
5 5 0 0	EQUIPO DE DEFENSA Y SEGURIDAD		10,000.00	14,000.00	24,000.00	0.00	0.00	24,000.00
5 5 1 0	EQUIPO DE DEFENSA Y SEGURIDAD		10,000.00	14,000.00	24,000.00	0.00	0.00	24,000.00
5 5 1 1	MAQUINARIA DE DEFENSA Y SEGURIDAD		10,000.00	14,000.00	24,000.00	0.00	0.00	24,000.00
5 6 0 0	MAQUINARIA, OTROS EQUIPOS Y HERRAMIENTAS		395,000.05	52,500.00	447,500.05	33,150.00	0.00	414,350.05
5 6 1 0	MAQUINARIA Y EQUIPO AGROPECUARIO		83,333.35	0.00	83,333.35	0.00	0.00	83,333.35
5 6 2 0	MAQUINARIA Y EQUIPO INDUSTRIAL		154,166.70	0.00	154,166.70	0.00	0.00	154,166.70
5 6 6 0	EQUIPOS DE GENERACIÓN ELÉCTRICA, APARATOS Y ACCESORIOS ELÉCTRICOS		3,333.35	0.00	3,333.35	0.00	0.00	3,333.35
5 6 7 0	HERRAMIENTAS Y MÁQUINAS-HERRAMIENTA		154,166.65	52,500.00	206,666.65	33,150.00	0.00	173,516.65
5 8 0 0	BIENES INMUEBLES		958,333.35	-150,000.00	808,333.35	0.00	0.00	808,333.35
5 8 3 0	EDIFICIOS NO RESIDENCIALES		958,333.35	-150,000.00	808,333.35	0.00	0.00	808,333.35
5 8 3 1	EDIFICIOS PARA OFICINAS ADMINISTRATIVAS Y DE SERVICIOS AL PÚBLICO		958,333.35	-150,000.00	808,333.35	0.00	0.00	808,333.35
5 9 0 0	ACTIVOS INTANGIBLES		145,833.30	304,166.62	449,999.92	0.00	0.00	449,999.92
5 9 1 0	SOFTWARE		145,833.30	304,166.62	449,999.92	0.00	0.00	449,999.92
6 0 0 0	INVERSION PUBLICA		10,674,643.80	16,840,858.53	27,515,502.33	7,020,782.49	6,896,297.70	20,494,719.84
6 1 0 0	OBRA PUBLICA EN BIENES DE DOMINIO PUBLICO		10,382,977.15	16,687,525.19	27,070,502.34	6,737,770.17	6,685,222.20	20,332,732.17
6 1 2 0	EDIFICACIÓN NO HABITACIONAL		270,833.30	16,072,860.50	16,343,693.80	6,083,201.60	6,052,935.66	10,260,492.20
6 1 2 6	UNIDADES DEPORTIVAS, PARQUES Y JARDINES		166,666.65	16,072,860.50	16,239,527.15	6,038,493.02	6,019,145.29	10,201,034.13
6 1 2 7	EDIFICIOS PARA RECREACIÓN, ESPECTACULOS Y DE CONVIVENCIA SOCIAL EN ESPACIOS PÚBLICOS		104,166.65	0.00	104,166.65	44,708.58	33,790.37	59,458.07
6 1 4 0	DIVISIÓN DE TERRENOS Y CONSTRUCCIÓN DE OBRAS DE URBANIZACIÓN		1,458,333.35	315,778.13	1,774,111.48	495,948.21	473,717.92	1,278,163.27
6 1 4 2	CONSTRUCCIÓN Y MANTENIMIENTO DE OBRAS VIALES		1,458,333.35	0.00	1,458,333.35	437,719.28	415,488.99	1,020,614.07
6 1 4 5	CONSTRUCCIÓN DE OBRAS DE ALUMBRADO PÚBLICO		0.00	315,778.13	315,778.13	58,228.93	58,228.93	257,549.20
6 1 5 0	CONSTRUCCIÓN DE VÍAS DE COMUNICACIÓN		145,833.35	60,000.00	205,833.35	60,000.00	60,000.00	145,833.35
6 1 5 1	PAVIMENTACION		145,833.35	0.00	145,833.35	0.00	0.00	145,833.35
6 1 5 3	CONSTRUCCION DE CALLES		0.00	60,000.00	60,000.00	60,000.00	60,000.00	0.00
6 1 6 0	OTRAS CONSTRUCCIONES DE INGENIERÍA CIVIL U OBRA PESADA		8,507,977.15	0.00	8,507,977.15	51.74	0.00	8,507,925.41
6 1 6 2	OBRAS DIVERSAS		8,507,977.15	0.00	8,507,977.15	51.74	0.00	8,507,925.41



MUNICIPIO DE COLIMA, COL.

Sistema Integral de Contabilidad Gubernamental

ESTADO ANALITICO DEL EJERCICIO DEL PRESUPUESTO DE EGRESOS

DEL 1 DE ENERO AL 31 DE MAYO DE 2017

Análisis por: Objeto del Gasto

Clasificación Presupuestaria	Descripción	Apr Ene-May	AyR Ene-May	PrM Ene-May	Dev Ene-May	Pag Ene-May	SEje Ene-May
1 7 0	INSTALACIONES Y EQUIPAMIENTO EN CONSTRUCCIONES		238,886.56	238,886.56	98,568.62	98,568.62	140,317.94
1 7 12	CONSTRUCCIÓN DE OBRAS PARA EL ABASTECIMIENTO DE AGUA	0.00	238,886.56	238,886.56	98,568.62	98,568.62	140,317.94
2 0 0	OBRA PUBLICA EN BIENES PROPIOS	291,666.65	153,333.34	444,999.99	283,012.32	211,075.50	161,987.67
2 2 0	EDIFICACIÓN NO HABITACIONAL	291,666.65	153,333.34	444,999.99	283,012.32	211,075.50	161,987.67
2 2 1	EDIFICIOS PARA OFICINAS ADMINISTRATIVAS Y DE SERVICIOS AL PÚBLICO	291,666.65	153,333.34	444,999.99	283,012.32	211,075.50	161,987.67
0 0 0	INVERSIONES FINANCIERAS Y OTRAS PROVISIONES	416,666.65	0.00	416,666.65	0.00	0.00	416,666.65
9 0 0	PROVISIONES PARA CONTINGENCIAS Y OTRAS EROGACIONES ESPECIALES	416,666.65	0.00	416,666.65	0.00	0.00	416,666.65
9 1 0	CONTINGENCIAS POR FENÓMENOS NATURALES	416,666.65	0.00	416,666.65	0.00	0.00	416,666.65
0 0 0	DEUDA PUBLICA	3,640,855.17	0.00	3,640,855.17	3,873,495.59	3,873,495.59	-232,640.42
1 0 0	AMORTIZACION DE LA DEUDA PUBLICA	3,461,146.83	0.00	3,461,146.83	3,569,241.69	3,569,241.69	-108,094.86
1 1 0	AMORTIZACIÓN DE LA DEUDA INTERNA CON INSTITUCIONES DE CRÉDITO	3,461,146.83	0.00	3,461,146.83	3,569,241.69	3,569,241.69	-108,094.86
1 1 4	CREDITO BANOBRAS 20M	1,666,666.68	0.00	1,666,666.68	1,666,666.52	1,666,666.52	0.16
1 1 6	CREDITO BANOBRAS FAIS 2016-2018	1,794,480.15	0.00	1,794,480.15	1,902,575.17	1,902,575.17	-108,095.02
2 0 0	INTERESES DE LA DEUDA PUBLICA	179,708.34	0.00	179,708.34	304,253.90	304,253.90	-124,545.56
2 1 0	INTERESES DE LA DEUDA INTERNA CON INSTITUCIONES DE CRÉDITO	179,708.34	0.00	179,708.34	304,253.90	304,253.90	-124,545.56
TOTAL:		257,467,678.63	40,196,346.80	297,664,025.43	252,217,861.17	245,928,127.17	45,446,164.26

89





MUNICIPIO DE COLIMA, COL.
Sistema Integral de Contabilidad Gubernamental
ESTADO ANALITICO DEL EJERCICIO DEL PRESUPUESTO DE EGRESOS
DEL 1 DE ENERO AL 31 DE MAYO DE 2017

Análisis por: Tipo de Gasto

Clave Presupuestaria	Descripción	Apr Ene-May	AyR Ene-May	PrM Ene-May	Dev Ene-May	Pag Ene-May	SEje Ene-May
1	GASTO CORRIENTE	215,930,593.06	20,900,356.85	236,830,949.91	211,666,459.69	206,409,200.60	25,164,490.22
2	GASTO DE CAPITAL	11,898,810.50	17,533,319.25	29,432,129.75	9,507,061.36	9,349,426.57	19,925,068.39
4	PENSIONES Y JUBILACIONES	29,638,275.07	1,762,670.70	31,400,945.77	31,044,340.12	30,169,500.00	356,605.65
TOTAL:		257,467,678.63	40,196,346.80	297,664,025.43	252,217,861.17	245,928,127.17	45,446,164.26

69



MUNICIPIO DE COLIMA, COL.

Sistema Integral de Contabilidad Gubernamental ESTADO ANALITICO DEL EJERCICIO DEL PRESUPUESTO DE EGRESOS DEL 1 DE ENERO AL 31 DE MAYO DE 2017

Clasificación Funcional

Presupuestaria Descripción
Fun-SFun-SSFun

	Apr Ene-May	AyR Ene-May	PrM Ene-May	Dev Ene-May	Pag Ene-May	SEje Ene-May
GOBIERNO	120,126,319.93	6,590,662.52	126,716,982.45	114,736,509.64	111,078,576.24	11,980,472.81
01 LEGISLACION	8,419,843.36	2,530.71	8,422,374.07	8,401,597.29	8,149,900.97	20,776.78
01 01 LEGISLACION	8,419,843.36	2,530.71	8,422,374.07	8,401,597.29	8,149,900.97	20,776.78
03 COORDINACION DE LA POLITICA DE GOBIERNO	16,257,788.21	31,803.88	16,289,592.09	14,785,455.00	14,502,347.57	1,504,137.09
03 01 PRESIDENCIA / GUBERNATURA	2,020,241.15	-25,443.92	1,994,797.23	1,689,472.25	1,682,860.52	305,324.98
03 02 POLITICA INTERIOR	2,047,934.00	28,116.65	2,076,050.65	1,797,809.06	1,746,286.28	278,241.59
03 04 FUNCION PUBLICA	3,303,071.05	-880.71	3,302,190.34	3,301,675.42	3,300,357.10	514.92
03 05 ASUNTOS JURIDICOS	1,687,263.97	-693.33	1,686,570.64	1,666,275.79	1,657,847.59	20,294.85
03 07 POBLACION	5,388,678.20	31,955.02	5,420,633.22	4,685,144.76	4,481,194.28	735,488.46
03 09 OTROS	1,810,599.84	-1,249.83	1,809,350.01	1,645,077.72	1,633,801.80	164,272.29
05 ASUNTOS FINANCIEROS Y HACENDARIOS	8,728,113.61	129,617.11	8,857,730.72	14,871,933.60	14,587,858.43	-6,014,202.88
05 01 ASUNTOS FINANCIEROS	8,728,113.61	129,617.11	8,857,730.72	14,871,933.60	14,587,858.43	-6,014,202.88
07 ASUNTOS DE ORDEN PUBLICO Y DE SEGURIDAD INTERIOR	16,773,183.51	-124,405.24	16,648,778.27	15,195,545.78	14,567,519.73	1,453,232.49
07 03 OTROS ASUNTOS DE ORDEN PUBLICO Y SEGURIDAD	16,773,183.51	-124,405.24	16,648,778.27	15,195,545.78	14,567,519.73	1,453,232.49
08 OTROS SERVICIOS GENERALES	69,947,391.24	6,551,116.06	76,498,507.30	61,481,977.97	59,270,949.54	15,016,529.33
08 01 SERVICIOS REGISTRALES, ADMINISTRATIVOS Y PATRIMONIALES	67,266,599.59	6,554,661.46	73,821,261.05	59,875,480.08	57,789,471.09	13,945,780.97
08 03 SERVICIOS DE COMUNICACION Y MEDIOS	2,680,791.65	-3,545.40	2,677,246.25	1,606,497.89	1,481,478.45	1,070,748.36
DESARROLLO SOCIAL	124,165,436.84	31,498,589.55	155,664,026.39	125,380,743.37	122,882,889.42	30,283,283.02
01 PROTECCION AMBIENTAL	26,786,137.74	-464,091.10	26,322,046.64	24,230,800.80	23,355,750.09	2,091,245.84
01 01 ORDENACION DE DESECHOS	25,583,140.38	-463,423.12	25,119,717.26	23,167,109.27	22,305,995.71	1,952,607.99
01 04 REDUCCION DE LA CONTAMINACION	1,202,997.36	-667.98	1,202,329.38	1,063,691.53	1,049,754.38	138,637.85
02 VIVIENDA Y SERVICIOS A LA COMUNIDAD	59,483,540.43	24,779,600.38	84,263,140.81	58,408,689.92	57,240,333.15	25,854,450.89
02 01 URBANIZACION	23,239,492.39	16,346,071.73	39,585,564.12	18,508,369.45	18,170,179.58	21,077,194.67
02 03 ABASTECIMIENTO DE AGUA	0.00	238,886.56	238,886.56	98,568.62	98,568.62	140,317.94
02 04 ALUMBRADO PUBLICO	14,588,712.85	7,648,736.76	22,237,449.61	19,962,828.23	19,728,260.95	2,274,621.38
02 06 SERVICIOS COMUNALES	21,655,335.19	545,905.33	22,201,240.52	19,838,923.62	19,243,324.00	2,362,316.90
03 SALUD	4,731,126.60	3,025,836.49	7,756,963.09	7,943,000.00	7,943,000.00	-186,036.91
03 05 PROTECCION SOCIAL EN SALUD	4,731,126.60	3,025,836.49	7,756,963.09	7,943,000.00	7,943,000.00	-186,036.91
04 RECREACION, CULTURA Y OTRAS MANIFESTACIONES SOCIALES	13,090,221.26	4,407,356.35	17,497,577.61	16,002,186.18	15,617,612.59	1,495,391.43
04 01 DEPORTE Y RECREACION	295,702.92	271,431.13	567,134.05	461,992.31	257,707.76	105,141.74
04 02 CULTURA	12,794,518.34	4,135,925.22	16,930,443.56	15,540,193.87	15,359,904.83	1,390,249.69
06 PROTECCION SOCIAL	18,433,044.26	-250,112.57	18,182,931.69	17,088,418.01	17,051,686.06	1,094,513.68
06 08 OTROS GRUPOS VULNERABLES	18,433,044.26	-250,112.57	18,182,931.69	17,088,418.01	17,051,686.06	1,094,513.68
07 OTROS ASUNTOS SOCIALES	1,641,366.55	0.00	1,641,366.55	1,707,648.46	1,674,507.53	-66,281.91
07 01 OTROS ASUNTOS SOCIALES	1,641,366.55	0.00	1,641,366.55	1,707,648.46	1,674,507.53	-66,281.91
DESARROLLO ECONOMICO	13,175,921.86	2,107,094.73	15,283,016.59	12,100,608.16	11,966,661.51	3,182,408.43
01 ASUNTOS ECONOMICOS, COMERCIALES Y LABORALES EN GENERAL	8,273,270.55	1,775,984.34	10,049,254.89	8,109,748.62	8,027,955.03	1,939,506.27



MUNICIPIO DE COLIMA, COL.

Sistema Integral de Contabilidad Gubernamental

ESTADO ANALITICO DEL EJERCICIO DEL PRESUPUESTO DE EGRESOS DEL 1 DE ENERO AL 31 DE MAYO DE 2017

Clasificación Funcional

Presupuestaria Descripción Fun-SFun-SSFun	Apr Ene-May	AyR Ene-May	PrM Ene-May	Dev Ene-May	Pag Ene-May	SEje Ene-May
01 01 ASUNTOS ECONOMICOS Y COMERCIALES EN GENERAL	8,273,270.55	1,775,984.34	10,049,254.89	8,109,748.62	8,027,955.03	1,939,506.27
02 AGROPECUARIA, SILVICULTURA, PESCA Y CAZA	1,942,749.61	18,246.53	1,960,996.14	1,636,464.66	1,598,776.01	324,531.48
02 01 AGROPECUARIA	1,942,749.61	18,246.53	1,960,996.14	1,636,464.66	1,598,776.01	324,531.48
08 CIENCIA, TECNOLOGIA E INNOVACION	2,959,901.70	312,863.86	3,272,765.56	2,354,394.88	2,339,930.47	918,370.68
08 02 DESARROLLO TECNOLOGICO	2,959,901.70	312,863.86	3,272,765.56	2,354,394.88	2,339,930.47	918,370.68
TOTAL:	257,467,678.63	40,196,346.80	297,664,025.43	252,217,861.17	245,928,127.17	45,446,164.26

