



Los sueños y anhelos de las personas serán la prioridad de nuestro gobierno.

**HONORABLE CABILDO DE COLIMA,
P R E S E N T E.**

LA COMISIÓN DE HACIENDA MUNICIPAL, integrada los CC. Regidores **L.E. OSCAR A. VALDOVINOS ANGUIANO, LIC. ESMERALDA CARDENAS SANCHEZ, LIC. GERMAN SANCHEZ ALVAREZ**, que suscriben el presente Dictamen, así como el **L.E. FRANCISCO JAVIER RODRIGUEZ GARCIA**, Síndico Municipal y el **LIC. HECTOR INSUA GARCIA**, Presidente Municipal, en cumplimiento a lo dispuesto por el Artículo 45, fracción IV, inciso b) de la Ley del Municipio Libre del Estado de Colima, y Artículos 8, fracción VII y 14, fracción V, de la Ley de Presupuesto, Contabilidad y Gasto Público Municipal, así como por los artículos 105, 106 y 109 del Reglamento del Gobierno Municipal de Colima, y:

CONSIDERANDO.

PRIMERO.- Que mediante memorándum No S-651/2017, de fecha 16 de mayo del año en curso, suscrito por el Mtro. Rumualdo García Mejía Director General de Asuntos Jurídicos, en suplencia del Secretario de éste H. Ayuntamiento, por designación del presidente Municipal de conformidad al artículo 70 de la ley del Municipio Libre del Estado de Colima, fue turnado a ésta Comisión, el oficio No. 02-TMC-207/2017, suscrito por el Tesorero Municipal, mediante el cual presenta para su autorización y remisión al H. Congreso del Estado, la cuenta pública correspondiente al mes de abril de 2017, con la finalidad de que se emita el dictamen respectivo.

SEGUNDO.- Que en cumplimiento a lo establecido por los artículos 72, fracciones IV de la Ley del Municipio Libre del Estado de Colima; 10, fracciones II y VII de la Ley de Presupuesto, Contabilidad y Gasto Público Municipal, el Tesorero Municipal, remitió al Secretario del Ayuntamiento mediante oficio No. 02-TMC-207/2017, la cuenta pública correspondiente al mes de Abril de 2017, para que en los términos de los artículos 45, fracción IV, inciso b) de la Ley del Municipio Libre del Estado de Colima, 8, fracción VII, de la Ley de Presupuesto, Contabilidad y Gasto Público Municipal y 8 de la Ley de Fiscalización Superior del Estado, se otorgue la autorización, remisión y dictamen de la misma.

TERCERO.- Que la Ley del Municipio Libre del Estado de Colima, en su artículo 45, fracción IV, Inciso b), establece entre las facultades y obligaciones del Ayuntamiento, la de remitir mensualmente al Congreso, a más tardar el día 15, la cuenta detallada de los ingresos y egresos habidos en el mes anterior.



Los sueños y anhelos de las personas serán la prioridad de nuestro gobierno.

CUARTO. Que de conformidad con el contenido del artículo 7 de la Ley de Fiscalización Superior del Estado de Colima, la cuenta pública mensual, corresponde al reporte de la gestión financiera, como parte integral de la cuenta pública anual, que rinden los municipios. Documento que deberán contener: el detalle de los ingresos recaudados, así como el registro de los egresos ejercidos de conformidad con el presupuesto anual; el estado de situación financiera, y el estado analítico de activos, pasivos y deuda.

Que derivado del análisis realizado por la Comisión de Hacienda y Síndico Municipal al Estado de situación Financiera al 30 de abril de 2017, se observa:

ESTADO DE SITUACIÓN FINANCIERA AL 30 DE ABRIL DE 2017.

ACTIVO

El saldo total del Activo al 30 de abril, asciende a \$ 856'074,913.33, integrado por los importes de \$103'267,946.86 y 752'806,966.47, que corresponden al Activo Circulante y Activo No Circulante, respectivamente.

La integración del Activo Circulante se describe a continuación:

ACTIVO CIRCULANTE

El saldo total del Activo Circulante es de \$103'267,946.86, saldo que se integra por:

- a).- La cuenta de Efectivo, que registra un saldo de \$38,000.00, que corresponde a los fondos de cajas chicas para gastos menores administrativos y de operación en Tesorería y Dirección de Desarrollo Social y Económico.
- b).- La cuenta de Bancos/Tesorería se registra un saldo de \$58'400,961.39, mismo que se integra por los saldos en cuentas bancarias en favor del Ayuntamiento, tanto de recursos propios, como de los recursos provenientes las participaciones y aportaciones del Ramo 33, así como por otros fondos federales y recursos convenidos con la Federación:

FUENTE DE FINANCIAMIENTO	SALDO
	ABRIL
RECURSOS PROPIOS	\$ 10'634,564.08
FAIS	\$17'536,408.55
FORTAMUN	\$12'686,350.93
RECURSOS FEDERALES	\$17'543,637.83
TOTAL	\$ 58'400,961.39

La integración del saldo en cuentas bancaria del FAIS (Fondo de Aportaciones para la Infraestructura Municipal, también conocido como Fondo 3), reporta, que del monto de



Los sueños y anhelos de las personas serán la prioridad de nuestro gobierno.

\$17'536,408.55, corresponde a las aportaciones 2017, la cantidad de \$7'988,679.00, a los recursos del ejercicio fiscal 2016 \$7'820,238.26, al saldo del crédito BANOBRAS FAIS 2016-2018 la cantidad de 1,287,985.28 y el resto a otros ejercicio fiscales.

En cuanto a los recursos federales y otras aportaciones, destacan por su saldo el correspondiente a Fondo de Fortalecimiento Financiero por \$10'789,058.24, por lo que respecta las aportaciones federales para el Festival Internacional del Volcán se aprecian tres cuentas bancarias:

- Cuenta Santander cheques 65505502579 Festival Cultural de Verano con un saldo de \$29,734.75.
- Cuenta cheques 7835758 Festival Internacional de Volcán con un saldo de \$580,000.00
- Cuenta Santander cheques 65506014914 Festival Internacional del Volcán con un saldo de \$1'153,772.99.

c).- La cuenta de Inversiones Temporales (Hasta 3 Meses), presenta un saldo de \$1'151,275.23.

Es importante hacer saber que el monto de recursos fiscales municipales en cuentas de inversiones temporales y bancarias es de \$11'785,839.31, integrado por los \$10'634,564.08 y \$1'151,275.23, correspondiendo los primeros a la cuenta bancos tesorería y los segundo a inversiones temporales.

d).- El saldo de "Cuentas por Cobrar a Corto Plazo", es de \$40'468,597.34, con la siguiente integración

CUENTA	SALDO	
	MARZO	ABRIL
Cuentas por cobrar a empleados y funcionarios	\$ 45,256.75	\$ 53,405.54
Otras cuentas por cobrar	0.00	0.00
Cuentas por cobrar a terceros	402,346.96	385,054.19
Documentos por cobrar	503,755.51	503,755.51
CUENTAS POR COBRAR RELLENO SANITARIO	39,526,382.10	39,526,382.10
Cuentas por Cobrar a Corto Plazo	\$ 40,477,741.32	\$ 40'468,597.34

e).- Deudores Diversos por Cobrar a Corto Plazo, muestra un saldo de \$2'180,922.64, del saldo reportado destacan el registrado con cargo a las siguientes empresas, desconociendo el origen de los registros.



Los sueños y anhelos de las personas serán la prioridad de nuestro gobierno.

OPERADORA HOTELERA CAMINO REAL SA DE CV	\$ 25,000.00
INSTITUTO SUPERIOR AUTONOMO DE OCCIDENTE AC	30,000.00
EMBOTELLADORA COLIMA SA DE CV	100,000.00
SERVICIO DE HOTELERIA GARSAN SA DE CV	25,000.00
SUPER KIOSKO SA DE CV	40,000.00
PLASENCIA ACUEDUCTO SA DE CV	50,000.00
TOTAL	\$ 270,000.00

Además del saldo correspondiente a la empresa SIMARS S.A. DE C.V. por \$1'431,208.85, en proceso de cobro por la Dirección General Jurídica.

f).- Deudores por Anticipos de Tesorería a Corto Plazo, presenta un saldo de \$115,848.88, que corresponden a los fondos revolventes asignados a diversas dependencias.

g).- Anticipos a Proveedores por Adquisiciones de Bienes y Prestación de Servicios a corto plazo presenta un saldo de \$629,358.99.

h).- Anticipos a Contratistas por Obras Públicas a Corto Plazo, cuenta que presenta un saldo de \$112,546.73.

i).- La cuenta Almacén de Materiales y Suministros de Consumo, muestran un saldo de \$170,435.66.

ACTIVO NO CIRCULANTE

El saldo total del Activo No Circulante reportado en el Estado de Situación Financiera es de \$ 752'806,966.47, que se integra como se presenta a continuación:

El saldo del Activo No Circulante se integra por:

a).- La cuenta de Terrenos, que consigna un importe de \$594'602,706.67.

b).- La cuenta de Edificios no Habitacionales, registra un saldo de \$53'219,926.35

c).- La cuenta de Construcciones en Procesos en Bienes de Dominio Público, registra un saldo de \$5'876,794.87

d).- La cuenta de Construcciones en Procesos en Bienes Propios, registra un saldo de \$268,117.33.

e).- Otros Bienes Inmueble presenta un saldo de \$ 187,037.00



Los sueños y anhelos de las personas serán la prioridad de nuestro gobierno.

- f).- La cuenta de Mobiliario y Equipo de Administración, presenta un saldo de \$35'780,159.21.
- g).- La cuenta de Mobiliario y Equipo Educativo y Recreativo, presenta un saldo de \$872,352.23.
- h).- La cuenta de Equipo e Instrumenta Medico y de Laboratorio, presenta un saldo \$582,861.09
- i).- La cuenta de Equipo de Transporte, presenta un saldo de \$33'352,120.37.
- j).- La cuenta de Equipo de Defensa y Seguridad, presenta un saldo de \$180,326.54.
- k).- La cuenta de Maquinaria, Otros Equipos y Herramientas, presenta un saldo de \$24'327,885.98.
- l).- La cuenta de Software, presenta un saldo de \$2'496,289.43.
- m).- La cuenta de Estudios, Formulación y Evaluación de Proyectos, presenta un saldo de \$1'060,389.40.

PASIVO.

El saldo total del Pasivo al 30 de abril de 2017, asciende a \$128'186,620.07, integrado por los importes de \$123'533,112.54 y \$4'653,507.53, que corresponden al Pasivo Circulante y Pasivo No Circulante, respectivamente.

La integración del pasivo Circulante se describe a continuación:

PASIVO CIRCULANTE.

El saldo total del Pasivo Circulante reportado en el Estado de Situación Financiera al 30 de Abril de 2017, es de \$123'533,112.54, saldo que se integra por:

- a).- La cuenta de Servicios Personales por Pagar a Corto Plazo, muestra un saldo de \$71'429,439.22, este saldo se integra por:

Cuenta contable	Importe
PERSONAL CONFIANZA HONORARIOS Y SPV	\$ 11,570.29
POR LAS CUOTAS Y APORTACIONES A LA DIRECCIÓN DE PENSIONES CIVILES DEL ESTADO	\$ 69,455,014.06
MUNICIPIO DE COLIMA, COL.	\$ 1,962,854.87

- b).- Proveedores por Pagar a Corto Plazo, esta cuenta muestra un saldo de \$3'185,753.80, con un aumento respecto del mes anterior por \$1'476,797.12.



Los sueños y anhelos de las personas serán la prioridad de nuestro gobierno.

- c).- Contratistas por Obras Públicas por Pagar a Corto plazo, muestra un saldo de \$291,624.00.
- d).- La cuenta de Participaciones y Aportaciones por Pagar a Corto Plazo es de \$106,031.20
- e).- La cuenta de Transferencia Otorgadas por pagar a Corto Plazo muestra un saldo de \$333,943.37, saldo que muestra una disminución de \$132,875.96, respecto del mes de marzo, no obstante, se registra un adeudo por \$80,321.00 y \$253,100.00 por ayuda sociales a personas y por ayuda a las asociaciones civiles sin fines de lucro, respectivamente.
- f).- Retenciones y Contribuciones por Pagar a Corto Plazo, tiene un saldo de \$16'537,514.57 (con una disminución respecto del mes anterior por \$2'202,572.75), este saldo se integra por:

Cuenta contable	Importe	
	Marzo	Abril
RETENCIONES A CONTRATISTAS Y PROVEEDORES	\$ 305,674.14	\$ 208,323.47
RETENCIONES SOBRE REMUNERACIONES AL PERSONAL, DISTINTAS A IMPUESTOS	9,035,862.79	10,906,952.20
RETENCIONES SOBRE REMUNERACIONES AL PERSONAL POR ISR POR ENTERAR	5,784,348.55	1,873,267.18
CONTRIBUCIONES ESTATALES	3,564,277.00	3,564,277.00
BONO ADICIONAL DE DESPENSA	49,924.84	40,356.62
TOTAL	\$18'740,087.32	\$16'537,514.57

En términos totales la cuenta observa una disminución respecto del saldo al mes de marzo, no obstante la recomendación para que la Oficialía Mayor y Tesorería Municipal enteren con oportunidad las RETENCIONES SOBRE REMUNERACIONES AL PERSONAL, DISTINTAS A IMPUESTOS, estas muestra un incremento de \$1'871,089.41, y la cuenta CONTRIBUCIONES ESTATALES, que corresponde al adeudo del impuesto sobre nomina no se actualizo.



Los sueños y anhelos de las personas serán la prioridad de nuestro gobierno.

Es importante hacer notar que el importe de \$ 10'906,952.20, corresponde a retenciones sobre las remuneraciones al personal y se integra por:

Cuenta contable	Importe	
	Marzo	Abril
RETENCIONES POR PRÉSTAMOS DE LA DIRECCIÓN DE PENSIONES	\$ 2,835,896.62	\$ 4,303,511.65
RETENCIONES POR FINANCIAMIENTOS DE EMPRESAS PRIVADAS	2,170,361.42	2,192,373.26
RETENCIONES POR CUOTAS Y APORTACIONES SINDICALES	3,949,360.04	4,119,320.41
RETENCION PARA FONDO DE AHORRO	350,312.76	519,149.03
RETENCIONES POR RESOLUCION JUDICIAL	19,931.32	20,222.84
RETENCIONES POR CUOTAS Y APORTACIONES DEL SINDICATO UNION Y ARMONIA T.A.J.P.A.C.O.D	81,536.15	80,586.85
TOTAL	\$ 9'035,862.79	\$ 10,906,952.20

g).- Devoluciones de la Ley de Ingresos por Pagar a Corto Plazo, esta cuenta tiene un saldo de \$34,786.35, es importante hacer notar que indebidamente se tiene el registro del adeudo con el H. Cuerpo de Bomberos Voluntarios de Colima por \$71,277.96, pendiente de entregar por los meses del año pasado, registro que puede ser indicativo de una distracción de saldo.

En razón de la difícil situación por la que atraviesa el H. Cuerpo de Bomberos Voluntarios de Colima, se deberá enterar a la brevedad, las cantidades adeudadas tanto por los subsidios autorizados en el ejercicio anterior, como por el saldo del ingresos por el concepto de riesgo de siniestralidad tanto el ejercicio 2016 y lo que va del presente año.

h).- Otras cuentas por pagar a corto plazo muestra un saldo de \$2'500,215.00.

i).- Porción a Corto Plazo de la Deuda Pública Interna, muestra un saldo de \$3'224,366.76.

j).- Ingresos Cobrados por Anticipado a Corto Plazo, esta cuenta tiene un saldo de \$23'333,333.36.

k).- Fondo en Garantía a Corto Plazo, con un saldo de \$2'510,725.24.

l).- Otros Pasivos Circulantes, esta cuenta tiene un saldo de \$45,379.67.



Los sueños y anhelos de las personas serán la prioridad de nuestro gobierno.

PASIVO NO CIRCULANTE

El saldo total del Pasivo no Circulante reportado en el Estado de Situación Financiera, es de \$4'653,507.53, del que corresponde a la cuenta de Crédito BANOBRAS FAIS 30089/2016-2018 (LINEA 9,986,115.65) por \$3'743,132.57 y Crédito BANOBRAS 12990 /2017 por \$910,374.96.

QUINTO.- Que el importe total de ingresos registrados por recaudación es de \$249'771,202.61, mismo que se detalla por fuente de ingreso en el cuadro siguiente:

INGRESOS RECAUDADOS AL MES DE ABRIL DE 2017
(pesos)

FUENTE DE INGRESO	Ley de Ingresos	Recaudado a Enero-Abril
IMPUESTOS	115'271,288.66	81'703,532.75
DERECHOS	73'727,372.44	27'659,328.59
PRODUCTOS DE TIPO CORRIENTE	23'857,977.43	1'679,353.09
APROVECHAMIENTOS DE TIPO CORRIENTE	20'787,169.72	11'787,407.46
PARTICIPACIONES FEDERALES	253'235,353.92	84'036,739.16
APORTACIONES FEDERALES RAMO 33	115'920,780.00	40'264,416.94
CONVENIOS	0.00	2'638,424.62
TRANSFERENCIAS, ASIGNACIONES, SUBSIDIOS Y OTRAS AYUDAS	0.00	2,000.00
TOTAL	602'799,942.17	249'771,202.61

SEXTO.- Que los egresos acumulados devengados al mes de Abril, fueron por un importe de \$206'048,533.51



Los sueños y anhelos de las personas serán la prioridad de nuestro gobierno.

Su aplicación se describe en el siguiente cuadro:

Capítulo de Gasto	Presupuesto Anual	Devengado Enero-Abril
SERVICIOS PERSONALES	330'007,114.11	106'488,881.12
MATERIALES Y SUMINISTROS	40'556,685.00	8'937,239.50
SERVICIOS GENERALES	54'896,052.96	31'908,968.89
TRANSFERENCIAS, ASIGNACIONES, SUBSIDIOS Y OTRAS AYUDAS	138'989,212.15	47'768,490.29
BIENES MUEBLES, INMUEBLES E INTANGIBLES	5'359,000.08	2'621,253.64
INVERSION PUBLICA	25'619,145.16	6'144,912.20
INVERSIONES FINANCIERAS Y OTRAS PROVISIONES	999,999.96	0.00
DEUDA PUBLICA	6'372,732.78	2'178,787.87
TOTAL	602'799,942.20	206'048,533.51

SEXTO.- Que de conformidad a lo establecido en el artículo 8 de la Ley de Fiscalización Superior para el Estado, la remisión de la cuenta pública mensual, no impide que los órganos Fiscalizadores del Municipio y del Estado puedan proceder en la determinación y fincamiento de responsabilidades a los servidores públicos que incurran en ellas, en tal sentido esta Comisión de Hacienda reconoce que la Contraloría Municipal, como órgano de control interno podrá fincar responsabilidades si derivado de sus revisiones, determina faltas a los preceptos legales, de uso y administración de la Hacienda Pública Municipal.

Por lo anteriormente expuesto y fundado, esta Comisión, tiene a bien presentar a la consideración de este H. Cabildo el siguiente:

A C U E R D O :

PRIMERO.- Que es de aprobarse y se aprueba el presente dictamen de remisión de los resultados de la cuenta pública mensual correspondiente al mes de abril de 2017, la cual se adjunta al presente dictamen, de conformidad a los artículos 45, fracción IV, Inciso b) de la Ley del Municipio Libre para el Estado de Colima, Artículos 8, fracción VII y 14, fracción V, de la Ley de Presupuesto, Contabilidad y Gasto Público Municipal y 8 de la Ley de Fiscalización Superior del Estado.



Los sueños y anhelos de las personas serán la prioridad de nuestro gobierno.


SEGUNDO.- Que una vez aprobado el presente dictamen, se autorice la remisión, en tiempo y forma, por conducto del Presidente Municipal, al H. Congreso del Estado, para los efectos de su revisión y fiscalización correspondientes.

Dado en el Recinto Oficial de Cabildo, el día 23 de Mayo del 2017.


A t e n t a m e n t e.
LA COMISIÓN DE HACIENDA MUNICIPAL.




L.E. OSCAR A. VALDOVINOS ANGUIANO.
Regidor Presidente.



L.E. FRANCISCO J. RODRIGUEZ GARCIA
Síndico Municipal y Secretario.



LIC. ESMERALDA CÁRDENAS SÁNCHEZ.
Regidora Secretaria.



LIC. GERMAN SANCHEZ ALVAREZ.
Regidor Secretario



M.C. HECTOR INSUA GARCIA
Presidente Municipal y Secretario

MEMORANDUM NO. S-651/2017.

LIC. OSCAR A. VALDOVINOS ANGUIANO,
Presidente de la Comisión de Hacienda Municipal,
Presente.

Por este conducto, remito a usted Oficio No. 02-TMC-207/2017, suscrito por el M.C. Eduardo Camarena Berra, Tesorero Municipal, mediante la cual hace llegar para su autorización remisión al H. Congreso del Estado la Cuenta Pública Mensual correspondiente al mes de Abril de 2017.

Lo anterior para que la Comisión que usted Preside, emita el dictamen correspondiente.

Sin más sobre el particular, reciba un cordial saludo.

Atentamente,
Colima, Col. 16 de mayo de 2017.

MTRO. RUMUALDO GARCIA MEJIA.

Director General de Asuntos Jurídicos, en suplencia del Secretario del H. Ayuntamiento,
por designación del Presidente Municipal, de conformidad con lo dispuesto en el Artículo 70
de la Ley del Municipio Libre del Estado de Colima.

c.c.p.- Lic. Héctor Insúa García.- Secretario de la Comisión de Hacienda Municipal.-
c.c.p.- Lic. Francisco Javier Rodríguez García.- Secretario de la Comisión de Hacienda Municipal.-
c.c.p.- Lic. Germán Sánchez Álvarez.- Secretario de la Comisión de Hacienda Municipal.-
c.c.p.- Lic. Esmeralda Cárdenas Sánchez.- Secretaria de la Comisión de Hacienda Municipal.-
FSR*lore

Los sueños y anhelos de las personas serán la prioridad de nuestro gobierno.

OFICIO No. 02-TMC-207/2017

MTRO. RUMUALDO GARCÍA MEJÍA,
Director Gral. de Asuntos Jurídicos, en suplencia
del Secretario del H. Ayuntamiento,
P r e s e n t e.

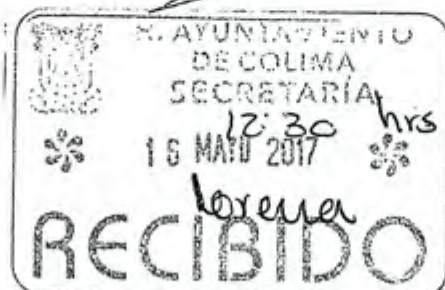
Por medio del presente me dirijo a usted para informar que en cumplimiento a lo establecido por el Artículo 72, fracción VI de la Ley del Municipio Libre del Estado de Colima, así como del artículo 10, fracción II y VII de la Ley de Presupuesto, Contabilidad y Gasto Público Municipal, así para que en la siguiente sesión de cabildo se anexe el siguiente punto en el orden del día, **Proyecto de Cuenta Pública Mensual de Abril de 2017**, para que se presente a la Comisión de Hacienda Municipal en los términos del artículo 45 fracción IV inciso b) de la Ley del Municipio Libre del Estado de Colima, y 8 fracción VII de la Ley de Presupuesto, Contabilidad y Gasto Público Municipal; asimismo, el artículo 8 de la Ley de Fiscalización Superior del Estado.

Sin otro particular por el momento, aprovecho la ocasión para enviarle un cordial saludo.

Atentamente
Colima, Col., a 11 de Mayo de 2017
EL TESORERO MUNICIPAL


M.C. EDUARDO CAMARENA BERRA

C.C.P. ARCHIVO.
ECB*AAOA*yssc





**UNIDOS
POR COLIMA**
H. AYUNTAMIENTO DE COLIMA 2015 - 2018



CUENTA PÚBLICA MENSUAL ABRIL 2017





INFORMACION CONTABLE

- 1.1 Estado de Situación Financiera
- 1.2 Estado de Actividades
- 1.3 Estado de Flujo Efectivo
- 1.4 Estado de Analítico de la Deuda y otros Pasivos
- 1.5 Notas a los Estados Financieros

INFORMACION PRESUPUESTAL

- 2.1 Estado Analítico de Ingresos
 - a) Rubro de Ingreso
 - b) Fuente y Origen

- 2.2 Estado Analítico del Ejercicio del Presupuesto de Egresos
 - c) Administrativa
 - d) Por objeto del gasto
 - e) Tipo de Gasto
 - f) Funcional





**UNIDOS
POR COLIMA**
H. AYUNTAMIENTO DE COLIMA 2015 - 2018



INFORMACION CONTABLE





MUNICIPIO DE COLIMA, COL.
Sistema Integral de Contabilidad Gubernamental
ESTADO DE SITUACION FINANCIERA
AL 30 DE ABRIL DE 2017

Descripción de la Cuenta

Importe

ACTIVO**ACTIVO CIRCULANTE***EFFECTIVO Y EQUIVALENTES*

EFFECTIVO	38,000.00
BANCOS/TESORERIA	58,400,961.39
INVERSIONES TEMPORALES (HASTA 3 MESES)	1,151,275.23

DERECHOS A RECIBIR EFFECTIVO O EQUIVALENTES

CUENTAS POR COBRAR A CORTO PLAZO	40,468,597.34
DEUDORES DIVERSOS POR COBRAR A CORTO PLAZO	2,180,922.64
DEUDORES POR ANTICIPOS DE TESORERIA A CORTO PLAZO	115,848.88

DERECHOS A RECIBIR BIENES O SERVICIOS

ANTICIPO A PROVEEDORES POR ADQUISICIÓN DE BIENES Y PRESTACIÓN DE SERVICIOS A CORTO PLAZO	629,358.99
ANTICIPO A CONTRATISTAS POR OBRAS PÚBLICAS A CORTO PLAZO	112,546.73

ALMACÉN

ALMACEN DE MATERIALES Y SUMINISTROS DE CONSUMO	170,435.66
--	------------

TOTAL ACTIVO CIRCULANTE**103,267,946.86****ACTIVO NO CIRCULANTE***BIENES INMUEBLES, INFRAESTRUCTURA Y CONSTRUCCIONES EN PROCESO*

TERRENOS	594,602,706.67
EDIFICIOS NO HABITACIONALES	53,219,926.35
CONSTRUCCIONES EN PROCESO EN BIENES DE DOMINIO PÚBLICO	5,876,794.87
CONSTRUCCIONES EN PROCESO EN BIENES PROPIOS	268,117.33
OTROS BIENES INMUEBLES	187,037.00

BIENES MUEBLES

MOBILIARIO Y EQUIPO DE ADMINISTRACIÓN	35,780,159.21
MOBILIARIO Y EQUIPO EDUCACIONAL Y RECREATIVO	872,352.23
EQUIPO E INSTRUMENTAL MÉDICO Y DE LABORATORIO	582,861.09
EQUIPO DE TRANSPORTE	33,352,120.37
EQUIPO DE DEFENSA Y SEGURIDAD	180,326.54
MAQUINARIA, OTROS EQUIPOS Y HERRAMIENTAS	24,327,885.98

ACTIVOS INTANGIBLES

SOFTWARE	2,496,289.43
----------	--------------

ACTIVOS DIFERIDOS

ESTUDIOS, FORMULACIÓN Y EVALUACIÓN DE PROYECTOS	1,060,389.40
---	--------------

TOTAL ACTIVO NO CIRCULANTE**752,806,966.47****TOTAL ACTIVO****856,074,913.33****PASIVO****PASIVO CIRCULANTE***CUENTAS POR PAGAR A CORTO PLAZO*


SERVICIOS PERSONALES POR PAGAR A CORTO PLAZO	71,429,439.22
PROVEEDORES POR PAGAR A CORTO PLAZO	3,185,753.80
CONTRATISTAS POR OBRAS PÚBLICAS POR PAGAR A CORTO PLAZO	291,624.00
PARTICIPACIONES Y APORTACIONES POR PAGAR A CORTO PLAZO	106,031.20
TRANSFERENCIAS OTORGADAS POR PAGAR A CORTO PLAZO	333,943.37
RETENCIONES Y CONTRIBUCIONES POR PAGAR A CORTO PLAZO	18,537,514.57
DEVOLUCIONES DE LA LEY DE INGRESO POR PAGAR A CORTO PLAZO	34,786.35

BAJO PROTESTA DE DECIR VERDAD DECLARAMOS QUE LOS ESTADOS FINANCIEROS Y SUS NOTAS, SON RAZONABLEMENTE CORRECTOS Y SON REONSABILIDAD DEL EMISOR



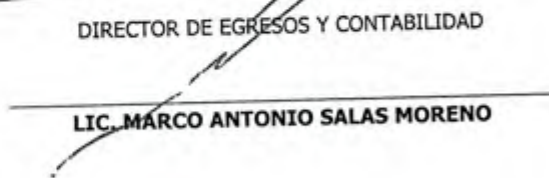
MUNICIPIO DE COLIMA, COL.
 Sistema Integral de Contabilidad Gubernamental
ESTADO DE SITUACION FINANCIERA
 AL 30 DE ABRIL DE 2017

Descripción de la Cuenta	Importe
OTRAS CUENTAS POR PAGAR A CORTO PLAZO	2,500,215.00
<i>PORCIÓN A CORTO PLAZO DE LA DEUDA PÚBLICA A LARGO PLAZO</i>	3,224,366.76
<i>PORCIÓN A CORTO PLAZO DE LA DEUDA PÚBLICA INTERNA</i>	
<i>PASIVOS DIFERIDOS A CORTO PLAZO</i>	23,333,333.36
INGRESOS COBRADOS POR ADELANTADO A CORTO PLAZO	
<i>FONDOS Y BIENES DE TERCEROS EN GARANTÍA Y/O ADMINISTRACIÓN A CORTO PLAZO</i>	2,510,725.24
FONDOS EN GARANTÍA A CORTO PLAZO	
<i>OTROS PASIVOS A CORTO PLAZO</i>	45,379.67
OTROS PASIVOS CIRCULANTES	
TOTAL PASIVO CIRCULANTE	123,533,112.54
PASIVO NO CIRCULANTE	
<i>DOCUMENTOS POR PAGAR A LARGO PLAZO</i>	4,653,507.53
CREDITOS BANCARIOS	
TOTAL PASIVO NO CIRCULANTE	4,653,507.53
TOTAL PASIVO	128,186,620.07
HACIENDA PUBLICA/ PATRIMONIO	
HACIENDA PUBLICA/ PATRIMONIO CONTRIBUIDO	
<i>ACTUALIZACIÓN DE LA HACIENDA PÚBLICA/ PATRIMONIO</i>	51,757,177.96
TOTAL HACIENDA PUBLICA/ PATRIMONIO CONTRIBUIDO	51,757,177.96
HACIENDA PUBLICA/ PATRIMONIO GENERADO	
<i>RESULTADO DEL EJERCICIO (AHORRO/DESAHORRO)</i>	54,405,615.7
<i>RESULTADOS DE EJERCICIOS ANTERIORES</i>	-13,282,990.1
REVALÚOS	635,008,489.7
TOTAL HACIENDA PUBLICA/ PATRIMONIO GENERADO	676,131,115.3
TOTAL HACIENDA PUBLICA/ PATRIMONIO	727,888,293.2
TOTAL PASIVO Y HACIENDA PUBLICA/ PATRIMONIO	856,074,913.3

PRESIDENTE MUNICIPAL

 LIC. HECTOR INSUA GARCIA

TESORERO MUNICIPAL

 M.C. EDUARDO CAMARENA BERRA

DIRECTOR DE EGRESOS Y CONTABILIDAD

 LIC. MARCO ANTONIO SALAS MORENO



MUNICIPIO DE COLIMA, COL.
Sistema Integral de Contabilidad Gubernamental
ESTADO DE ACTIVIDADES
DEL 1 DE ENERO AL 30 DE ABRIL DE 2017

Descripción de la Cuenta

Importe

INGRESOS**INGRESOS DE GESTIÓN***IMPUESTOS*

IMPUESTO SOBRE LOS INGRESOS	191,222.80
IMPUESTOS SOBRE EL PATRIMONIO	71,146,330.30
IMPUESTO SOBRE LA PRODUCCIÓN, EL CONSUMO Y LAS TRANSACCIONES	7,676,155.00
ACCESORIOS	2,689,824.65

DERECHOS

DERECHOS POR EL USO, GOCE, APROVECHAMIENTO O EXPLOTACIÓN DE BIENES DE DOMINIO PÚBLICO	1,088,428.77
DERECHOS POR PRESTACIÓN DE SERVICIOS	15,751,148.66
ACCESORIOS	158,144.54
OTROS DERECHOS	10,661,606.62

PRODUCTOS DE TIPO CORRIENTE

PRODUCTOS DERIVADOS DEL USO Y APROVECHAMIENTO DE BIENES NO SUJETOS A RÉGIMEN DE DOMINIO PÚBLICO	1,435,085.86
OTROS PRODUCTOS QUE GENERAN INGRESOS CORRIENTES	244,267.23

APROVECHAMIENTOS DE TIPO CORRIENTE

MULTAS	2,467,404.50
OTROS APROVECHAMIENTOS	9,320,002.96

TOTAL INGRESOS DE GESTIÓN**122,829,621.89****PARTICIPACIONES, APORTACIONES, TRANSFERENCIAS, ASIGNACIONES, SUBSIDIOS Y OTRAS AYUDAS***PARTICIPACIONES Y APORTACIONES*

PARTICIPACIONES	84,036,739.16
APORTACIONES	40,264,416.94
CONVENIOS	2,638,424.62

TRANSFERENCIAS, ASIGNACIONES, SUBSIDIOS Y OTRAS AYUDAS

AYUDAS SOCIALES	2,000.00
-----------------	----------

TOTAL PARTICIPACIONES, APORTACIONES, TRANSFERENCIAS, ASIGNACIONES, SUBSIDIOS Y OTRAS AYUDAS**126,941,580.72****TOTAL INGRESOS****249,771,202.61****GASTOS Y OTRAS PÉRDIDAS****GASTOS DE FUNCIONAMIENTO***SERVICIOS PERSONALES*

REMUNERACIONES AL PERSONAL DE CARÁCTER PERMANENTE	37,494,647.94
REMUNERACIONES AL PERSONAL DE CARÁCTER TRANSITORIO	9,668,611.81
REMUNERACIONES ADICIONALES Y ESPECIALES	17,222,146.72
SEGURIDAD SOCIAL	6,840,187.52
OTRAS PRESTACIONES SOCIALES Y ECONOMICAS	35,263,287.13

MATERIALES Y SUMINISTROS

MATERIALES DE ADMINISTRACION, EMISION DE DOCUMENTOS Y ARTICULOS OFICIALES	399,664.41
ALIMENTOS Y UTENSILIOS	213,419.72
MATERIAS PRIMAS Y MATERIALES DE PRODUCCION Y COMERCIALIZACION	1,818.74
MATERIALES Y ARTICULOS DE CONSTRUCCION Y DE REPARACION	1,023,574.87
PRODUCTOS QUIMICOS, FARMACEUTICOS Y DE LABORATORIO	30,364.90
COMBUSTIBLES, LUBRICANTES Y ADITIVOS	5,261,117.14



MUNICIPIO DE COLIMA, COL.
Sistema Integral de Contabilidad Gubernamental
ESTADO DE ACTIVIDADES
DEL 1 DE ENERO AL 30 DE ABRIL DE 2017

Descripción de la Cuenta	Importe
VESTUARIO, BLANCOS, PRENDAS DE PROTECCION Y ARTICULOS DEPORTIVOS	1,353,148.92
MATERIALES Y SUMINISTROS PARA SEGURIDAD	287,766.48
HERRAMIENTAS, REFACCIONES Y ACCESORIOS MENORES	368,747.48
<i>SERVICIOS GENERALES</i>	
SERVICIOS BÁSICOS	15,435,204.77
SERVICIOS DE ARRENDAMIENTO	113,842.05
SERVICIOS PROFESIONALES, CIENTÍFICOS Y TÉCNICOS Y OTROS SERVICIOS	1,250,381.29
SERVICIOS FINANCIEROS, BANCARIOS Y COMERCIALES	2,958,522.37
SERVICIOS DE INSTALACION, REPARACION, MANTENIMIENTO Y CONSERVACION	2,009,766.61
SERVICIOS DE COMUNICACION SOCIAL Y PUBLICIDAD	25,838.00
SERVICIOS DE TRASLADO Y VIATICOS	29,564.31
SERVICIOS OFICIALES	5,912,106.18
OTROS SERVICIOS GENERALES	4,173,743.31
TOTAL GASTOS DE FUNCIONAMIENTO	147,337,472.67
TRANSFERENCIAS, ASIGNACIONES, SUBSIDIOS Y OTRAS AYUDAS	
<i>TRANSFERENCIAS INTERNAS Y ASIGNACIONES AL SECTOR PÚBLICO</i>	
TRANSFERENCIAS INTERNAS AL SECTOR PÚBLICO	20,519,343.92
<i>AYUDAS SOCIALES</i>	
AYUDAS SOCIALES A PERSONAS	2,266,021.62
BECAS	7,147.92
<i>PENSIONES Y JUBILACIONES</i>	
JUBILACIONES	24,975,976.83
TOTAL TRANSFERENCIAS, ASIGNACIONES, SUBSIDIOS Y OTRAS AYUDAS	47,768,490.29
INTERESES, COMISIONES Y OTROS GASTOS DE LA DEUDA PÚBLICA	
<i>INTERESES DE LA DEUDA PÚBLICA</i>	
INTERESES DE LA DEUDA PÚBLICA INTERNA	259,623.94
TOTAL INTERESES, COMISIONES Y OTROS GASTOS DE LA DEUDA PÚBLICA	259,623.94
TOTAL GASTOS Y OTRAS PÉRDIDAS	195,365,586.90
RESULTADO DEL EJERCICIO (AHORRO/DESAHORRO)	54,405,615.71



MUNICIPIO DE COLIMA, COL.
Sistema Integral de Contabilidad Gubernamental
ESTADO DE FLUJOS DE EFECTIVO
DEL 1 DE ENERO AL 30 DE ABRIL DE 2017

Descripción de la Cuenta

Total

FLUJOS DE EFECTIVO DE LAS ACTIVIDADES DE OPERACION

ORIGEN

249,771,202.61

IMPUESTOS	81,703,532.75
DERECHOS	27,659,328.59
PRODUCTOS DE TIPO CORRIENTE	1,679,353.09
APROVECHAMIENTOS DE TIPO CORRIENTE	11,787,407.46
PARTICIPACIONES Y APORTACIONES	126,939,580.72
TRANSFERENCIAS, ASIGNACIONES, SUBSIDIOS Y OTRAS AYUDAS	2,000.00

APLICACION

195,365,586.90

SERVICIOS PERSONALES	106,488,881.12
MATERIALES Y SUMINISTROS	8,939,622.66
SERVICIOS GENERALES	31,908,968.89
TRANSFERENCIAS INTERNAS Y ASIGNACIONES AL SECTOR PÚBLICO	20,519,343.92
AYUDAS SOCIALES	2,273,169.54
PENSIONES Y JUBILACIONES	24,975,976.83
INTERESES DE LA DEUDA PUBLICA	259,623.94

FLUJOS NETOS DE EFECTIVO POR ACTIVIDADES DE OPERACION

54,405,615.71

FLUJOS DE EFECTIVO DE LAS ACTIVIDADES DE INVERSION

ORIGEN

4,604,924.76

BIENES INMUEBLES, INFRAESTRUCTURA Y CONSTRUCCIONES EN PROCESO	4,508,283.84
BIENES MUEBLES	0.00
OTROS ORIGENES DE INVERSION	96,640.92

APLICACION

18,170,771.52

BIENES INMUEBLES, INFRAESTRUCTURA Y CONSTRUCCIONES EN PROCESO	10,656,196.03
BIENES MUEBLES	2,618,253.65
OTRAS APLICACIONES DE INVERSION	4,896,321.84

FLUJOS NETOS DE EFECTIVO POR ACTIVIDADES DE INVERSION

-13,565,846.76

FLUJOS DE EFECTIVO DE LAS ACTIVIDADES DE FINANCIAMIENTO

ORIGEN

176,999,778.57

ENDEUDAMIENTO NETO	7,911,410.91
- INTERNO	7,911,410.91
- EXTERNO	0.00
OTROS ORIGENES DE FINANCIAMIENTO	169,088,367.66

APLICACION

191,403,514.22

BAJO PROTESTA DE DECIR VERDAD DECLARAMOS QUE LOS ESTADOS FINANCIEROS Y SUS NOTAS, SON RAZONABLEMENTE CORRECTOS Y SON RESPONSABILIDAD DEL EMISOR

Fecha: 12/05/2017 11:20:07 a.m.

Pág.: 1



MUNICIPIO DE COLIMA, COL.
 Sistema Integral de Contabilidad Gubernamental
ESTADO DE FLUJOS DE EFECTIVO
DEL 1 DE ENERO AL 30 DE ABRIL DE 2017

Descripción de la Cuenta	Total
SERVICIOS DE LA DEUDA	8,956,955.06
- INTERNO	8,956,955.06
- EXTERNO	0.00
OTRAS APLICACIONES DE FINANCIAMIENTO	182,446,559.16
FLUJOS NETOS DE EFECTIVO POR ACTIVIDADES DE FINANCIAMIENTO	<u>-14,403,735.65</u>
<hr style="border-top: 1px dashed black;"/>	
INCREMENTO/DISMINUCION NETA EN EL EFECTIVO Y EQUIVALENTES AL EFECTIVO	26,436,033.30
EFECTIVO Y EQUIVALENTES AL EFECTIVO AL INICIO DEL EJERCICIO	33,154,203.32
EFECTIVO Y EQUIVALENTES AL EFECTIVO AL FINAL DEL EJERCICIO	59,590,236.62



MUNICIPIO DE COLIMA, COL.
Sistema Integral de Contabilidad Gubernamental
ESTADO ANALITICO DE LA DEUDA Y OTROS PASIVOS
DEL 01 DE ENERO AL 30 DE ABRIL DE 2017

	Moneda de Contratación	Institución o País Acreedor	Saldo Inicial del Periodo	Saldo Final del Periodo
Corto Plazo				
Deuda Interna				
<i>Instituciones de Crédito</i>				
Crédito Banobras 12618	Pesos	México	3,219,671.90	2,427,788.60
Crédito Banobras 12990	Pesos	México	0.00	796,578.16
<i>Títulos y Valores</i>				
<i>Arrendamientos Financieros</i>				
Deuda Externa				
<i>Organismos Financieros Internacionales</i>				
<i>Deuda Bilateral</i>				
<i>Títulos y Valores</i>				
<i>Arrendamientos Financieros</i>				
Subtotal Corto Plazo			3,219,671.90	3,224,366.76
Largo Plazo				
Deuda Interna				
<i>Instituciones de Crédito</i>				
Crédito Banobras 12618	Pesos	México	3,743,132.57	3,743,132.57
Crédito Banobras 12990	Pesos	México	1,820,750.00	776,368.89
<i>Títulos y Valores</i>				
<i>Arrendamientos Financieros</i>				
Deuda Externa				
<i>Organismos Financieros Internacionales</i>				
<i>Deuda Bilateral</i>				
<i>Títulos y Valores</i>				
<i>Arrendamientos Financieros</i>				
Subtotal Largo Plazo			5,563,882.57	4,519,501.46
Otros Pasivos			119,783,501.80	120,422,542.66
Total Deuda y Otros Pasivos			128,567,056.27	128,166,410.88

NOTA AL ESTADO DE SITUACIÓN FINANCIERA

Activo

1. Recurso recaudado en el periodo de abril por concepto de Recursos Propios y Recursos Federales.

RECURSOS	mar-17	abr-17
PROPIO	101,745,312.43	122,829,947.64
FEDERAL FONDO III	4,855,638.94	9,711,212.94
FEDERAL FONDO IV	22,914,903.00	30,553,204.00
PROGRAMAS FEDERALES	65,740,692.87	86,676,838.03
TOTAL	195,256,547.24	249,771,202.61

Pasivo

1. Saldos pendiente con proveedores por concepto de Recursos Propios y Federales:

PROVEEDORES	MONTO
Recurso Propio	1, 648, 033.80
Recurso Federal	1, 829, 344.00
Total	3, 477, 377.80

2. **"Otras cuentas por pagar a corto plazo"** préstamo realizado por la Secretaría de Planeación y Finanzas del Gobierno del Estado de Colima, para la liquidación del Impuesto Sobre la Renta (ISR) 2014, que determinó la auditoría que realizó el Servicio de Administración Tributaria, monto que será reintegrado en el mes de mayo del presente.

3. El incremento de la cuenta **"Porción a corto plazo de la deuda pública"** se deriva de la parte proporcional de la cuenta de largo plazo correspondiente al ejercicio 2017 del crédito 12990.



**UNIDOS
POR COLIMA**
H. AYUNTAMIENTO DE COLIMA 2015 - 2018



INFORMACION PRESUPUESTAL





206

MUNICIPIO DE COLIMA, COL.
Sistema Integral de Contabilidad Gubernamental
ESTADO ANALITICO DE INGRESOS
DEL 1 DE ENERO AL 30 DE ABRIL DE 2017

Análisis por: Clasificación por Rubro de Ingresos

Clave Presupuestaria	Descripción	Est Ene-Abr	AyR Ene-Abr	PrM Ene-Abr	Dev Ene-Abr	Rec Ene-Abr	Dif Ene-Abr
Rubro-Tipo-Clase							
1 0 0	IMPUESTOS	79,937,186.31	0.00	79,937,186.31	81,703,532.75	81,703,532.75	1,766,346.44
1 1 0	IMPUESTO SOBRE LOS INGRESOS	278,789.80	0.00	278,789.80	191,222.80	191,222.80	-87,567.00
1 1 1	IMPUESTO SOBRE ESPECTÁCULOS Y OTRAS DIVERSIONES PUBLICAS	278,789.80	0.00	278,789.80	191,222.80	191,222.80	-87,567.00
1 2 0	IMPUESTOS SOBRE EL PATRIMONIO	69,499,468.25	0.00	69,499,468.25	71,146,330.30	71,146,330.30	1,646,862.05
1 2 1	IMPUESTO PREDIAL	69,499,468.25	0.00	69,499,468.25	71,146,330.30	71,146,330.30	1,646,862.05
1 3 0	IMPUESTO SOBRE LA PRODUCCIÓN, EL CONSUMO Y TRANSACCIONES	8,996,607.65	0.00	8,996,607.65	7,676,155.00	7,676,155.00	-1,320,452.65
1 3 1	IMPUESTO SOBRE TRANSMISIONES PATRIMONIALES	8,996,607.65	0.00	8,996,607.65	7,676,155.00	7,676,155.00	-1,320,452.65
1 7 0	ACCESORIOS	1,162,320.61	0.00	1,162,320.61	2,689,824.65	2,689,824.65	1,527,504.04
1 7 1	ACCESORIOS DE IMPUESTO PREDIAL	1,102,855.48	0.00	1,102,855.48	2,644,873.47	2,644,873.47	1,542,017.99
1 7 3	ACCESORIOS DEL IMP. SOBRE TRANSM. PATRIMONIAL	59,465.13	0.00	59,465.13	44,951.18	44,951.18	-14,513.95
4 0 0	DERECHOS	29,182,775.24	0.00	29,182,775.24	27,659,328.59	27,659,328.59	-1,523,446.65
4 1 0	DERECHOS POR EL USO, GOCE, APROVECHAMIENTO O EXPLOTACIÓN DE BIENES DE DOMINIO PÚBLICO	1,037,644.25	0.00	1,037,644.25	1,088,428.77	1,088,428.77	50,784.52
4 1 1	USO DE VÍAS Y ÁREAS PÚBLICAS	1,037,644.25	0.00	1,037,644.25	1,088,428.77	1,088,428.77	50,784.52
4 3 0	DERECHOS POR PRESTACIÓN DE SERVICIOS	16,417,490.51	0.00	16,417,490.51	15,751,148.66	15,751,148.66	-666,341.85
4 3 1	SERVICIOS MÉDICOS	6,066.58	0.00	6,066.58	3,525.84	3,525.84	-2,540.74
4 3 2	ALUMBRADO PÚBLICO	12,154,448.31	0.00	12,154,448.31	12,231,320.46	12,231,320.46	76,872.15
4 3 3	ASEO PÚBLICO	2,694,702.05	0.00	2,694,702.05	1,931,009.77	1,931,009.77	-763,692.28
4 3 4	CEMENTERIOS	1,562,273.57	0.00	1,562,273.57	1,585,292.59	1,585,292.59	23,019.02
4 4 0	OTROS DERECHOS	11,548,246.16	0.00	11,548,246.16	10,661,606.62	10,661,606.62	-886,639.54
4 4 1	LICENCIAS, PERMISOS, AUTORIZACIONES Y REFRENDOS	2,269,760.89	0.00	2,269,760.89	1,551,624.99	1,551,624.99	-718,135.90
4 4 2	ANUNCIOS Y PUBLICIDAD	282,968.25	0.00	282,968.25	188,874.25	188,874.25	-94,094.00
4 4 3	BEBIDAS ALCOHOLICAS	5,550,079.81	0.00	5,550,079.81	5,675,622.73	5,675,622.73	125,542.92
4 4 4	LICENCIAS Y PERMISOS	214,504.06	0.00	214,504.06	195,507.87	195,507.87	-18,996.19
4 4 5	REGISTROS, CERTIFICACIONES Y LEGALIZACIONES	403,764.45	0.00	403,764.45	358,911.32	358,911.32	-44,853.13
4 4 6	CATASTRO	1,372,579.47	0.00	1,372,579.47	1,323,536.57	1,323,536.57	-49,042.90
4 4 7	ECOLOGÍA	123,580.99	0.00	123,580.99	102,681.40	102,681.40	-20,899.59
4 4 8	DIVERSAS CERTIFICACIONES	1,331,008.24	0.00	1,331,008.24	1,264,847.49	1,264,847.49	-66,160.75
4 5 0	ACCESORIOS	179,394.32	0.00	179,394.32	158,144.54	158,144.54	-21,249.78
4 5 2	RECARGOS	179,394.32	0.00	179,394.32	157,842.58	157,842.58	-21,551.74
4 5 3	GASTOS DE EJECUCIÓN	0.00	0.00	0.00	301.96	301.96	301.96
5 0 0	PRODUCTOS DE TIPO CORRIENTE	7,953,512.12	0.00	7,953,512.12	1,679,353.09	1,679,353.09	-6,274,159.03
5 1 0	PRODUCTOS DE TIPO CORRIENTE	7,953,512.12	0.00	7,953,512.12	1,679,353.09	1,679,353.09	-6,274,159.03
5 1 1	PRODUCTOS DERIVADOS DEL USO Y APROVECHAMIENTO DE BIENES NO SUJETOS A RÉGIMEN DE DOMINIO PÚBLICO	7,861,410.86	0.00	7,861,410.86	1,435,085.86	1,435,085.86	-6,426,325.00
5 1 3	OTROS PRODUCTOS QUE GENERAN INGRESOS CORRIENTES	92,101.26	0.00	92,101.26	244,267.23	244,267.23	152,165.97
6 0 0	APROVECHAMIENTOS DE TIPO CORRIENTE	7,088,718.55	0.00	7,088,718.55	11,787,407.46	11,787,407.46	4,698,688.91



MUNICIPIO DE COLIMA, COL.
Sistema Integral de Contabilidad Gubernamental
ESTADO ANALITICO DE INGRESOS
DEL 1 DE ENERO AL 30 DE ABRIL DE 2017

257

Análisis por: Clasificación por Rubro de Ingresos

Clave Presupuestaria	Descripción	Est Ene-Abr	AyR Ene-Abr	PrM Ene-Abr	Dev Ene-Abr	Rec Ene-Abr	Dif Ene-Abr
Rubro-Tipo-Clase							
6 1 0	APROVECHAMIENTOS DE TIPO CORRIENTE	7,088,718.55	0.00	7,088,718.55	11,787,407.46	11,787,407.46	4,698,688.91
6 1 2	MULTAS	6,380,215.30	0.00	6,380,215.30	2,467,404.50	2,467,404.50	-3,912,810.80
6 1 3	INDEMNIZACIONES	4,656.55	0.00	4,656.55	0.00	0.00	-4,656.55
6 1 9	OTROS APROVECHAMIENTOS	703,846.70	0.00	703,846.70	9,320,002.96	9,320,002.96	8,616,156.26
8 0 0	PARTICIPACIONES Y APORTACIONES.	124,708,868.92	0.00	124,708,868.92	126,939,580.72	126,939,580.72	2,230,711.80
8 1 0	PARTICIPACIONES	84,411,784.64	0.00	84,411,784.64	84,036,739.16	84,036,739.16	-375,045.48
8 1 1	FONDO GENERAL DE PARTICIPACIONES	52,041,707.00	0.00	52,041,707.00	54,636,186.08	54,636,186.08	2,594,479.08
8 1 2	FONDO DE FOMENTO MUNICIPAL	21,488,042.00	0.00	21,488,042.00	16,499,109.69	16,499,109.69	-4,988,932.31
8 1 3	TENENCIA	0.00	0.00	0.00	325.75	325.75	325.75
8 1 4	ISAN	813,203.00	0.00	813,203.00	1,194,594.19	1,194,594.19	381,391.19
8 1 5	IEPS	944,724.00	0.00	944,724.00	955,785.52	955,785.52	11,061.52
8 1 6	FONDO DE FISCALIZACIÓN	2,379,192.68	0.00	2,379,192.68	1,480,081.45	1,480,081.45	-899,111.23
8 1 7	IEPS GASOLINA Y DIESEL	1,930,486.32	0.00	1,930,486.32	2,271,083.48	2,271,083.48	340,597.16
8 1 8	0.136 % DE LA RFP	4,814,429.64	0.00	4,814,429.64	6,999,573.00	6,999,573.00	2,185,143.36
8 2 0	APORTACIONES	40,297,084.28	0.00	40,297,084.28	40,264,416.94	40,264,416.94	-32,667.34
8 2 1	FONDO DE APORTACIÓN PARA LA INFRAESTRUCTURA SOCIAL	9,940,945.60	0.00	9,940,945.60	9,711,212.94	9,711,212.94	-229,732.66
8 2 2	FONDO DE APORTACIÓN PARA EL FORTALECIMIENTO DE LOS MUNICIPIOS	30,356,138.68	0.00	30,356,138.68	30,553,204.00	30,553,204.00	197,065.32
8 3 0	CONVENIOS	0.00	0.00	0.00	2,638,424.62	2,638,424.62	2,638,424.62
8 3 1	MULTAS FEDERALES NO FISCALES	0.00	0.00	0.00	131,750.82	131,750.82	131,750.82
8 3 2	ACCESORIOS DE MULTAS FEDERALES NO FISCALES	0.00	0.00	0.00	6,543.22	6,543.22	6,543.22
8 3 6	CONVENIOS DE PROGRAMAS FEDERALES	0.00	0.00	0.00	2,500,130.58	2,500,130.58	2,500,130.58
9 0 0	TRANSFERENCIAS, ASIGNACIONES, SUBSIDIOS Y OTRAS AYUDAS	0.00	0.00	0.00	2,000.00	2,000.00	2,000.00
9 4 0	AYUDAS SOCIALES	0.00	0.00	0.00	2,000.00	2,000.00	2,000.00
TOTAL:		248,871,061.14	0.00	248,871,061.14	249,771,202.61	249,771,202.61	900,141.47

Ingresos excedentes:

900,141.47



MUNICIPIO DE COLIMA, COL.
Sistema Integral de Contabilidad Gubernamental

258

**ESTADO ANALITICO DE INGRESOS
DEL 1 DE ENERO AL 30 DE ABRIL DE 2017**

Análisis por: Fuente y Origen de Ingresos

Clave Presupuestaria Descripción

FF-OR-RF

	Est Ene-Abr	AyR Ene-Abr	PrM Ene-Abr	Dev Ene-Abr	Rec Ene-Abr	Dif Ene-Abr
01 RECURSOS FISCALES	124,162,192.22	0.00	124,162,192.22	122,829,947.64	122,829,947.64	-1,332,244.58
01 RECURSOS FISCALES Y PARTICIPACIONES	124,162,192.22	0.00	124,162,192.22	122,829,947.64	122,829,947.64	-1,332,244.58
01 RECURSOS FISCALES	124,162,192.22	0.00	124,162,192.22	122,829,947.64	122,829,947.64	-1,332,244.58
05 RECURSOS FEDERALES	40,297,084.28	0.00	40,297,084.28	42,902,841.56	42,902,841.56	2,605,757.28
01 APORTACIONES	40,297,084.28	0.00	40,297,084.28	42,902,841.56	42,902,841.56	2,605,757.28
01 FONDO PARA LA INFRAESTRUCTURA MUNICIPAL FIII	9,940,945.60	0.00	9,940,945.60	9,711,212.94	9,711,212.94	-229,732.66
02 FONDO PARA EL FORTALECIMIENTO MUNICIPAL FIV	30,356,138.68	0.00	30,356,138.68	30,553,204.00	30,553,204.00	197,065.32
03 CONVENIOS	0.00	0.00	0.00	2,638,424.62	2,638,424.62	2,638,424.62
06 RECURSOS ESTATALES	84,411,784.64	0.00	84,411,784.64	84,036,413.41	84,036,413.41	-375,371.23
01 ESTATALES	84,411,784.64	0.00	84,411,784.64	84,036,413.41	84,036,413.41	-375,371.23
01 PARTICIPACIONES	84,411,784.64	0.00	84,411,784.64	84,036,413.41	84,036,413.41	-375,371.23
07 OTROS RECURSOS	0.00	0.00	0.00	2,000.00	2,000.00	2,000.00
01 OTROS RECURSOS	0.00	0.00	0.00	2,000.00	2,000.00	2,000.00
01 APORTACIONES TERCERAS PERSONAS	0.00	0.00	0.00	2,000.00	2,000.00	2,000.00
TOTAL:	248,871,061.14	0.00	248,871,061.14	249,771,202.61	249,771,202.61	900,141.47

Ingresos excedentes:

900,141.47



MUNICIPIO DE COLIMA, COL.

Sistema Integral de Contabilidad Gubernamental

ESTADO ANALITICO DEL EJERCICIO DEL PRESUPUESTO DE EGRESOS DEL 1 DE ENERO AL 30 DE ABRIL DE 2017

259

Análisis por: Estructura Administrativa

Clave Presupuestaria UP-UR	Descripción	Apr Ene-Abr	AyR Ene-Abr	PrM Ene-Abr	Dev Ene-Abr	Pag Ene-Abr	SEje Ene-Abr
01	REGIDORES	7,069,460.75	3,648.24	7,073,108.99	6,685,125.12	6,683,055.10	387,983.87
01	REGIDORES	7,069,460.75	3,648.24	7,073,108.99	6,685,125.12	6,683,055.10	387,983.87
02	PRESIDENCIA MUNICIPAL	8,565,583.38	30,898.38	8,596,481.76	6,402,122.89	6,246,512.01	2,194,358.87
01	DESPACHO DE LA PRESIDENCIA MUNICIPAL	1,744,529.77	-11,374.70	1,733,155.07	1,390,442.87	1,378,719.14	342,712.20
02	DIRECCION DE COMUNICACION SOCIAL	2,280,337.20	-2,363.60	2,277,973.60	1,247,512.53	1,220,726.53	1,030,461.07
03	DIRECCION DE ATENCION Y PARTICIPACION CIUDADANA	4,540,716.41	44,636.68	4,585,353.09	3,764,167.49	3,647,066.34	821,185.60
03	SECRETARIA DEL AYUNTAMIENTO	4,872,545.90	39,929.83	4,912,475.73	3,957,032.16	3,940,676.76	955,443.57
01	SECRETARIA DEL AYUTAMIENTO	1,788,905.36	42,258.33	1,831,163.69	1,465,910.88	1,449,555.48	365,252.81
02	DIRECCION DEL REGISTRO CIVIL	3,083,640.54	-2,328.50	3,081,312.04	2,491,121.28	2,491,121.28	590,190.76
04	OFICIALIA MAYOR	28,442,506.64	6,657,464.51	35,099,971.15	19,549,541.90	18,485,205.17	15,550,429.25
01	OFICIALIA MAYOR	15,945,407.82	-193,107.69	15,752,300.13	8,510,233.39	8,425,804.63	7,242,066.74
02	DIRECCION DE SISTEMAS	2,488,343.94	872,280.71	3,360,624.65	1,714,106.76	1,651,600.80	1,646,517.89
03	DIRECCION DE RECURSOS HUMANOS	2,904,463.86	5,232,562.40	8,137,026.26	2,929,106.49	2,907,906.49	5,207,919.77
04	DIRECCION DE RECURSOS MATERIALES Y CONTROL PATRIMONIAL	1,987,865.50	830,403.64	2,818,269.14	2,670,592.44	2,020,404.74	147,676.70
05	DIRECCION DE SERVICIOS GENERALES	2,877,064.74	8,974.82	2,886,039.56	2,333,250.21	2,234,713.20	552,789.35
06	DIRECCION DE TALLER MECANICO	2,239,360.78	-93,649.37	2,145,711.41	1,392,252.61	1,244,775.31	753,458.80
05	TESORERIA MUNICIPAL	10,300,769.12	174,121.45	10,474,890.57	14,507,374.57	14,449,324.78	-4,032,484.00
01	TESORERIA	624,484.31	0.00	624,484.31	532,165.17	532,165.17	92,319.14
02	DIRECCION DE INGRESOS	1,900,673.59	-7,448.00	1,893,225.59	2,188,309.54	2,160,845.61	-295,083.95
03	DIRECCION DE EGRESOS Y CONTABILIDAD	5,156,437.80	162,993.74	5,319,431.54	9,357,047.66	9,357,047.66	-4,037,616.12
04	DIRECCION DE INSPECCION Y LICENCIAS	2,619,173.42	18,575.71	2,637,749.13	2,429,852.20	2,399,266.34	207,896.93
06	ASUNTOS JURIDICOS	1,497,653.93	-462.22	1,497,191.71	1,393,923.79	1,393,923.79	103,267.92
01	DIRECCION GENERAL DE ASUNTOS JURIDICOS	1,497,653.93	-462.22	1,497,191.71	1,393,923.79	1,393,923.79	103,267.92
07	SERVICIOS PUBLICOS	51,924,282.91	7,181,001.61	59,105,284.52	53,911,389.80	53,111,523.33	5,193,894.72
01	DIRECCION GENERAL DE SERVICIOS PUBLICOS	2,182,589.10	558,088.15	2,740,677.25	3,636,176.68	3,589,249.68	-895,499.43
02	DIRECCION DE LIMPIA Y SANIDAD	19,538,041.82	-480,536.69	19,057,505.13	15,309,670.60	15,107,636.09	3,747,834.53
03	DIRECCION DE PARQUES Y JARDINES	18,320,076.35	596,125.93	18,916,202.28	16,185,539.72	16,015,117.94	2,730,662.56
04	DIRECCION DE ALUMBRADO PUBLICO	11,883,575.64	6,507,324.22	18,390,899.86	18,780,002.80	18,399,519.62	-389,102.94
08	DESARROLLO SUSTENTABLE	19,617,145.27	16,689,021.21	36,306,166.48	15,747,925.86	14,982,219.56	20,558,240.62
01	DIRECCION GENERAL DE DESARROLLO SUSTENTABLE	1,054,444.42	-1,271.28	1,053,173.14	794,266.61	794,266.61	258,906.53
02	DIRECCION DE DESARROLLO URBANO	2,688,138.01	-1,442.26	2,686,695.75	2,334,665.29	2,334,665.29	352,030.46
03	DIRECCION DE ECOLOGIA	1,046,199.75	-445.32	1,045,754.43	874,734.67	869,949.46	171,019.76
04	DIRECCION DE CONSTRUCCION	8,386,378.84	16,487,201.85	24,873,580.69	6,780,410.48	6,774,761.66	18,093,170.21
05	DIRECCION DE MANTENIMIENTO	6,441,984.25	204,978.22	6,646,962.47	4,963,848.81	4,208,576.54	1,683,113.66
09	CONTRALORIA MUNICIPAL	1,010,951.74	-490.34	1,010,461.40	934,720.26	934,337.46	75,741.14
01	CONTRALORIA MUNICIPAL	1,010,951.74	-490.34	1,010,461.40	934,720.26	934,337.46	75,741.14
10	DIRECCIÓN GENERAL DE TRÁNSITO MUNICIPAL Y SEGURIDAD	14,017,144.48	-52,155.02	13,964,989.46	12,365,632.05	11,743,509.93	1,599,357.41



MUNICIPIO DE COLIMA, COL.

2.60

Sistema Integral de Contabilidad Gubernamental ESTADO ANALITICO DEL EJERCICIO DEL PRESUPUESTO DE EGRESOS DEL 1 DE ENERO AL 30 DE ABRIL DE 2017

Análisis por: Estructura Administrativa

Clave Presupuestaria Descripción
UP-UR

	Apr Ene-Abr	AyR Ene-Abr	PrM Ene-Abr	Dev Ene-Abr	Pag Ene-Abr	SEje Ene-Abr
CIUDADANA						
01 DIRECCIÓN GENERAL DE TRÁNSITO MUNICIPAL Y SEGURIDAD CIUDADANA	14,017,144.48	-52,155.02	13,964,989.46	12,365,632.05	11,743,509.93	1,599,357.41
11 DESARROLLO HUMANO	21,804,251.51	6,148,343.54	27,952,595.05	22,161,567.71	21,934,360.69	5,791,027.34
01 DIRECCION GENERAL DE DESARROLLO HUMANO	574,628.61	852.02	575,480.63	427,405.22	427,405.22	148,075.41
02 DIRECCION DE DESARROLLO ECONOMICO	1,236,798.04	1,457,673.46	2,694,471.50	1,666,254.76	1,654,654.76	1,028,216.74
03 DIRECCION DE DESARROLLO RURAL	1,634,720.89	26,643.89	1,661,364.78	1,351,548.16	1,324,100.45	309,816.62
04 DIRECCION DE DESARROLLO SOCIAL	4,652,905.11	6,532.78	4,659,437.89	3,590,722.96	3,578,752.78	1,068,714.93
05 DIRECCION GENERAL ADJUNTA DE CULTURA Y EDUCACION	6,572,124.36	4,400,345.50	10,972,469.86	9,142,586.14	9,123,513.20	1,829,883.72
06 DIRECCION GENERAL ADJUNTA DE DEPORTES	4,455,275.68	260,012.83	4,715,288.51	3,762,443.81	3,610,759.92	952,844.70
07 DIRECCION DE ABASTO Y COMERCIALIZACION	2,677,798.82	-3,716.94	2,674,081.88	2,220,606.66	2,215,174.36	453,475.22
12 PLANEACION	1,612,060.76	-833.22	1,611,227.54	1,358,384.96	1,358,384.96	252,842.58
01 DIRECCION GENERAL DE PLANEACION	1,612,060.76	-833.22	1,611,227.54	1,358,384.96	1,358,384.96	252,842.58
13 CATASTRO	1,841,922.81	0.00	1,841,922.81	1,578,471.69	1,578,471.69	263,451.12
01 DIRECCION GENERAL DE CATASTRO	1,841,922.81	0.00	1,841,922.81	1,578,471.69	1,578,471.69	263,451.12
14 JUBILADOS Y PENSIONADOS	25,185,084.00	0.00	25,185,084.00	24,975,976.83	24,975,976.83	209,107.17
01 JUBILADOS Y PENSIONADOS	25,185,084.00	0.00	25,185,084.00	24,975,976.83	24,975,976.83	209,107.17
15 ORGANISMOS AUTONOMOS	18,140,892.20	3,550,775.36	21,691,667.56	20,519,343.92	20,519,343.92	1,172,323.64
01 OPDS	18,140,892.20	3,550,775.36	21,691,667.56	20,519,343.92	20,519,343.92	1,172,323.64
TOTAL:	215,902,255.40	40,421,263.33	256,323,518.73	206,048,533.51	202,336,825.98	50,274,985.22



MUNICIPIO DE COLIMA, COL.

Sistema Integral de Contabilidad Gubernamental

ESTADO ANALITICO DEL EJERCICIO DEL PRESUPUESTO DE EGRESOS DEL 1 DE ENERO AL 30 DE ABRIL DE 2017

261

Análisis por: Objeto del Gasto

Clave Presupuestaria Cap-Con-PGen-PEsp	Descripción	Apr Ene-Abr	AyR Ene-Abr	PrM Ene-Abr	Dev Ene-Abr	Pag Ene-Abr	SEje Ene-Abr
1 0 0 0	SERVICIOS PERSONALES	122,693,297.14	0.00	122,693,297.14	106,488,881.12	106,488,881.12	16,204,416.02
1 1 0 0	REMUNERACIONES AL PERSONAL DE CARACTER PERMANENTE	41,125,070.14	0.00	41,125,070.14	37,494,647.94	37,494,647.94	3,630,422.20
1 1 1 0	DIETAS	1,826,375.92	0.00	1,826,375.92	1,826,375.92	1,826,375.92	0.00
1 1 1 1	DIETA A REGIDORES, SÍNDICO Y PRESIDENTE MUNICIPAL	1,826,375.92	0.00	1,826,375.92	1,826,375.92	1,826,375.92	0.00
1 1 3 0	SUELDOS BASE AL PERSONAL PERMANENTE	39,298,694.22	0.00	39,298,694.22	35,668,272.02	35,668,272.02	3,630,422.20
1 1 3 1	SUELDO	35,024,015.04	0.00	35,024,015.04	31,438,013.96	31,438,013.96	3,586,001.08
1 1 3 3	QUINQUENIOS	4,274,679.18	0.00	4,274,679.18	4,230,258.06	4,230,258.06	44,421.12
1 2 0 0	REMUNERACIONES AL PERSONAL DE CARÁCTER TRANSITORIO	2,204,240.60	0.00	2,204,240.60	9,668,611.81	9,668,611.81	-7,464,371.21
1 2 1 0	HONORARIOS ASIMILABLES A SALARIOS	907,338.00	0.00	907,338.00	850,993.50	850,993.50	56,344.50
1 2 2 0	SUELDOS BASE AL PERSONAL EVENTUAL	1,296,902.60	0.00	1,296,902.60	8,817,618.31	8,817,618.31	-7,520,715.71
1 2 2 1	PERSONAL SUPERNUMERARIOS	1,296,902.60	0.00	1,296,902.60	8,817,618.31	8,817,618.31	-7,520,715.71
1 3 0 0	REMUNERACIONES ADICIONALES Y ESPECIALES	20,560,059.63	0.00	20,560,059.63	17,222,146.72	17,222,146.72	3,337,912.91
1 3 2 0	PRIMAS DE VACACIONES, DOMINICAL Y GRATIFICACIÓN DE FIN DE AÑO	6,278,730.49	0.00	6,278,730.49	3,888,102.60	3,888,102.60	2,390,627.89
1 3 2 1	PRIMA VACACIONAL	3,434,031.35	0.00	3,434,031.35	3,144,794.21	3,144,794.21	289,237.14
1 3 2 2	PRIMA DOMINICAL	45,243.99	0.00	45,243.99	5,203.13	5,203.13	40,040.86
1 3 2 3	PRIMA DE RIESGO	881,336.24	0.00	881,336.24	710,990.95	710,990.95	170,345.29
1 3 2 5	AGUINALDO	1,918,118.91	0.00	1,918,118.91	27,114.31	27,114.31	1,891,004.60
1 3 3 0	HORAS EXTRAORDINARIAS	2,181,315.06	0.00	2,181,315.06	1,266,621.38	1,266,621.38	914,693.68
1 3 3 1	HORAS EXTRAORDINARIAS	2,181,315.06	0.00	2,181,315.06	1,266,621.38	1,266,621.38	914,693.68
1 3 4 0	COMPENSACIONES	12,100,014.08	0.00	12,100,014.08	12,067,422.74	12,067,422.74	32,591.34
1 3 4 1	COMPENSACIONES	12,100,014.08	0.00	12,100,014.08	12,067,422.74	12,067,422.74	32,591.34
1 4 0 0	SEGURIDAD SOCIAL	12,190,041.04	0.00	12,190,041.04	6,840,187.52	6,840,187.52	5,349,853.52
1 4 1 0	APORTACIONES DE SEGURIDAD SOCIAL	9,006,040.68	0.00	9,006,040.68	5,715,661.72	5,715,661.72	3,290,378.96
1 4 1 1	CUOTAS AL IMSS	6,702,177.40	0.00	6,702,177.40	3,906,009.12	3,906,009.12	2,796,168.28
1 4 1 2	PREVISIÓN SOCIAL MÚLTIPLE	2,303,863.28	0.00	2,303,863.28	1,809,652.60	1,809,652.60	494,210.68
1 4 3 0	APORTACIONES AL SISTEMA PARA EL RETIRO	3,184,000.36	0.00	3,184,000.36	1,124,525.80	1,124,525.80	2,059,474.56
1 4 3 1	RCV	3,184,000.36	0.00	3,184,000.36	1,124,525.80	1,124,525.80	2,059,474.56
1 5 0 0	OTRAS PRESTACIONES SOCIALES Y ECONOMICAS	46,613,885.73	0.00	46,613,885.73	35,263,287.13	35,263,287.13	11,350,598.60
1 5 1 0	CUOTAS PARA EL FONDO DE AHORRO Y FONDO DE TRABAJO	1,031,093.80	0.00	1,031,093.80	252,638.00	252,638.00	778,455.80
1 5 1 1	FONDO DE AHORRO	0.00	0.00	0.00	638.00	638.00	-638.00
1 5 1 2	FONDO DE PENSIONES	647,093.80	0.00	647,093.80	0.00	0.00	647,093.80
1 5 1 3	FONDO DE AHORRO SERVIDORES ELECTOS	384,000.00	0.00	384,000.00	252,000.00	252,000.00	132,000.00
1 5 4 0	PRESTACIONES CONTRACTUALES	45,582,791.93	0.00	45,582,791.93	35,010,649.13	35,010,649.13	10,572,142.80



MUNICIPIO DE COLIMA, COL.

262

Sistema Integral de Contabilidad Gubernamental

ESTADO ANALITICO DEL EJERCICIO DEL PRESUPUESTO DE EGRESOS DEL 1 DE ENERO AL 30 DE ABRIL DE 2017

Análisis por: Objeto del Gasto

Clave Presupuestaria Cap-Con-PGen-PEsp	Descripción	Apr Ene-Abr	AyR Ene-Abr	PrM Ene-Abr	Dev Ene-Abr	Pag Ene-Abr	SEje Ene-Abr
1 5 4 3	APOYO PARA ADQUISICIÓN DE LENTES	72,141.20	0.00	72,141.20	5,794.10	5,794.10	66,347.10
1 5 4 8	APOYO REGISTRO CIVIL	24,291.80	0.00	24,291.80	2,083.31	2,083.31	22,208.49
1 5 4 9	AYUDA DE TRANSPORTE	1,950,275.04	0.00	1,950,275.04	1,902,484.84	1,902,484.84	47,790.20
1 5 4 10	AYUDA PARA RENTA	3,505,194.56	0.00	3,505,194.56	3,004,043.17	3,004,043.17	501,151.39
1 5 4 12	AYUDA PARA REPARACION DE MOTOCICLETAS	38,487.04	0.00	38,487.04	39,324.00	39,324.00	-836.96
1 5 4 14	AYUDA PARA UNIFORME	64,056.24	0.00	64,056.24	48,360.48	48,360.48	15,695.76
1 5 4 15	AYUDA ADQUISICION DE PROTESIS	33,882.36	0.00	33,882.36	0.00	0.00	33,882.36
1 5 4 17	BECAS	1,088,548.89	0.00	1,088,548.89	299,850.94	299,850.94	788,697.95
1 5 4 18	BONO ADICIONAL DE DESPENSA	6,883,831.76	0.00	6,883,831.76	5,412,724.49	5,412,724.49	1,471,107.27
1 5 4 20	BONO DE ANTIGÜEDAD	1,712,342.00	0.00	1,712,342.00	0.00	0.00	1,712,342.00
1 5 4 24	BONO DE ASISTENCIA PERFECTA	1,702,520.80	0.00	1,702,520.80	1,615,780.82	1,615,780.82	86,739.98
1 5 4 31	BONO DEL BÚROCRATA	0.00	0.00	0.00	22,891.94	22,891.94	-22,891.94
1 5 4 38	BONO ESCOLAR	0.00	0.00	0.00	1,142.54	1,142.54	-1,142.54
1 5 4 39	BONO EXTRAORDINARIO ANUAL	0.00	0.00	0.00	1,763.68	1,763.68	-1,763.68
1 5 4 40	BONO PARA CAPACITACIÓN	0.00	0.00	0.00	1,536.52	1,536.52	-1,536.52
1 5 4 44	BONO SINDICAL	1,366,216.12	0.00	1,366,216.12	1,276,339.26	1,276,339.26	89,876.86
1 5 4 45	BONO NAVIDEÑO	0.00	0.00	0.00	1,306.55	1,306.55	-1,306.55
1 5 4 46	CANASTA BÁSICA	20,478,569.87	0.00	20,478,569.87	16,425,357.64	16,425,357.64	4,053,212.23
1 5 4 48	DÍA 31	1,712,570.15	0.00	1,712,570.15	1,475,011.27	1,475,011.27	237,558.88
1 5 4 49	ESTIMULO A LA PERMANENCIA	2,436,447.50	0.00	2,436,447.50	2,458,694.09	2,458,694.09	-22,246.59
1 5 4 50	ESTIMULO PROFESIONAL	1,054,536.32	0.00	1,054,536.32	180,495.58	180,495.58	874,040.74
1 5 4 57	SEGURO DE VIDA	409,666.64	0.00	409,666.64	0.00	0.00	409,666.64
1 5 4 58	BONO DE NIVELACION FAMILIAR	576,921.60	0.00	576,921.60	474,973.91	474,973.91	101,947.69
1 5 4 60	APOYO LICENCIA DE MANEJO	14,592.04	0.00	14,592.04	590.00	590.00	14,002.04
1 5 4 63	PROYECTO 35	457,700.00	0.00	457,700.00	360,100.00	360,100.00	97,600.00
2 0 0 0	MATERIALES Y SUMINISTROS	13,518,894.56	715,122.47	14,234,017.03	8,937,239.50	6,552,877.78	5,296,777.53
2 1 0 0	MATERIALES DE ADMINISTRACION, EMISION DE DOCUMENTOS Y ARTICULOS OFICIALES	945,173.64	74,286.95	1,019,460.59	397,281.25	354,073.92	622,179.34
2 1 1 0	MATERIALES, ÚTILES Y EQUIPOS MENORES DE OFICINA	183,007.12	4,571.26	187,578.38	13,044.39	12,661.59	174,533.99
2 1 1 1	MATERIAL Y ÚTILES DE OFICINA	175,007.12	4,571.24	179,578.36	13,044.39	12,661.59	166,533.97
2 1 1 2	MATERIAL DE LIMPIEZA	8,000.00	0.02	8,000.02	0.00	0.00	8,000.02
2 1 2 0	MATERIALES Y ÚTILES DE IMPRESIÓN Y REPRODUCCIÓN	300,000.00	100,000.00	400,000.00	231,282.77	231,282.77	168,717.23
2 1 2 2	TONER PARA IMPRESION	300,000.00	100,000.00	400,000.00	231,282.77	231,282.77	168,717.23
2 1 4 0	MATERIALES, ÚTILES Y EQUIPOS MENORES DE TECNOLOGÍAS DE LA INFORMACIÓN Y COMUNICACIONES	24,000.00	0.00	24,000.00	875.00	0.00	23,125.00
2 1 4 1	INSUMOS Y EQUIPOS MENORES PARA PROCESAMIENTOS	24,000.00	0.00	24,000.00	875.00	0.00	23,125.00
2 1 5 0	MATERIAL IMPRESO E INFORMACIÓN DIGITAL	328,833.28	-22,031.53	306,801.75	139,544.78	109,655.23	167,256.97



MUNICIPIO DE COLIMA, COL.

Sistema Integral de Contabilidad Gubernamental

ESTADO ANALITICO DEL EJERCICIO DEL PRESUPUESTO DE EGRESOS DEL 1 DE ENERO AL 30 DE ABRIL DE 2017

263

Análisis por: Objeto del Gasto

Clave Presupuestaria Cap-Con-PGen-PEsp	Descripción	Apr Ene-Abr	AyR Ene-Abr	PrM Ene-Abr	Dev Ene-Abr	Pag Ene-Abr	SEje Ene-Abr
2 1 5 1	MATERIAL IMPRESO.	319,666.64	-22,031.53	297,635.11	131,596.78	109,655.23	166,038.33
2 1 5 2	MATERIAL AUDIVISUAL	333.32	0.00	333.32	0.00	0.00	333.32
2 1 5 3	SUSCRIPCIONES	8,833.32	0.00	8,833.32	7,948.00	0.00	885.32
2 1 6 0	MATERIAL DE LIMPIEZA	95,999.92	-8,252.78	87,747.14	7,224.37	474.33	80,522.77
2 1 6 1	MATERIAL DE ASEO	95,999.92	-8,252.78	87,747.14	7,224.37	474.33	80,522.77
2 1 7 0	MATERIALES Y ÚTILES DE ENSEÑANZA	13,333.32	0.00	13,333.32	5,309.94	0.00	8,023.38
2 1 7 1	MATERIAL DIDÁCTICO	13,333.32	0.00	13,333.32	5,309.94	0.00	8,023.38
2 2 0 0	ALIMENTOS Y UTENSILIOS	231,166.64	48,583.37	279,750.01	213,419.72	111,957.61	66,330.29
2 2 1 0	PRODUCTOS ALIMENTICIOS PARA PERSONAS	219,500.00	42,333.38	261,833.38	202,937.25	108,000.14	58,896.13
2 2 1 1	PRODUCTOS ALIMENTICIOS DERIVADOS DE PROGRAMAS INSTITUCIONALES	56,666.68	28,333.34	85,000.02	71,948.30	71,948.30	13,051.72
2 2 1 2	CAFETERIA (CAFÉ, TÉ, AZUCAR, CREMA, PAN, GALLETAS, ETC.)	3,333.32	14,000.04	17,333.36	2,071.14	370.03	15,262.22
2 2 1 3	AGUA EN BOTELLA Y GARRAFÓN	146,166.68	0.00	146,166.68	123,991.50	35,290.50	22,175.18
2 2 1 4	VINO, CERVEZA Y REFRESCOS	13,333.32	0.00	13,333.32	4,926.31	391.31	8,407.01
2 2 2 0	PRODUCTOS ALIMENTICIOS PARA ANIMALES	8,333.32	6,249.99	14,583.31	10,272.68	3,747.68	4,310.63
2 2 2 1	ALIMENTOS PARA ANIMALES	8,333.32	6,249.99	14,583.31	10,272.68	3,747.68	4,310.63
2 2 3 0	UTENSILIOS PARA EL SERVICIO DE ALIMENTACIÓN	3,333.32	0.00	3,333.32	209.79	209.79	3,123.53
2 2 3 1	DESECHABLES (PLATOS, VASOS, SERVILLETAS, CUCARAS, TENEDORES, ETC)	3,333.32	0.00	3,333.32	209.79	209.79	3,123.53
2 3 0 0	MATERIAS PRIMAS Y MATERIALES DE PRODUCCION Y COMERCIALIZACION	5,000.00	0.00	5,000.00	1,818.74	1,818.74	3,181.26
2 3 9 0	OTROS PRODUCTOS ADQUIRIDOS COMO MATERIA PRIMA	5,000.00	0.00	5,000.00	1,818.74	1,818.74	3,181.26
2 3 9 1	OTROS PRODUCTOS	5,000.00	0.00	5,000.00	1,818.74	1,818.74	3,181.26
2 4 0 0	MATERIALES Y ARTICULOS DE CONSTRUCCION Y DE REPARACION	873,333.32	769,551.91	1,642,885.23	1,023,574.87	664,705.35	619,310.36
2 4 6 0	MATERIAL ELÉCTRICO Y ELECTRÓNICO	633,333.32	445,626.68	1,078,960.00	911,801.57	571,390.06	167,158.43
2 4 6 2	MATERIAL ELÉCTRICO PARA EL SISTEMA DE ALUMBRADO PÚBLICO	633,333.32	445,626.68	1,078,960.00	911,801.57	571,390.06	167,158.43
2 4 7 0	ARTÍCULOS METÁLICOS PARA LA CONSTRUCCIÓN	83,333.32	262,499.99	345,833.31	14,914.95	3,064.95	330,918.36
2 4 7 1	PRODUCTOS METÁLICOS PARA CONSTRUCCIÓN	83,333.32	262,499.99	345,833.31	14,914.95	3,064.95	330,918.36
2 4 9 0	OTROS MATERIALES Y ARTÍCULOS DE CONSTRUCCIÓN Y REPARACIÓN	156,666.68	61,425.24	218,091.92	96,858.35	90,250.34	121,233.57
2 4 9 1	OTROS MATERIALES Y ARTÍCULOS DE CONSTRUCCIÓN Y REPARACIÓN	156,666.68	61,425.24	218,091.92	96,858.35	90,250.34	121,233.57
2 5 0 0	PRODUCTOS QUIMICOS, FARMACEUTICOS Y DE LABORATORIO	117,333.32	79,305.54	196,638.86	30,364.90	9,500.00	166,273.96
2 5 1 0	PRODUCTOS QUÍMICOS BÁSICOS	14,333.32	350.00	14,683.32	0.00	0.00	14,683.32



264

MUNICIPIO DE COLIMA, COL.
Sistema Integral de Contabilidad Gubernamental
ESTADO ANALITICO DEL EJERCICIO DEL PRESUPUESTO DE EGRESOS
DEL 1 DE ENERO AL 30 DE ABRIL DE 2017

Análisis por: Objeto del Gasto

Clave Presupuestaria Cap-Con-PGen-PEsp	Descripción	Apr Ene-Abr	AyR Ene-Abr	PrM Ene-Abr	Dev Ene-Abr	Pag Ene-Abr	SEje Ene-Abr
2 5 1 1	PRODUCTOS QUÍMICOS BÁSICOS (GAS LICUADO, PETRÓLEO ETC.)	14,333.32	350.00	14,683.32	0.00	0.00	14,683.32
2 5 2 0	FERTILIZANTES, PESTICIDAS Y OTROS AGROQUÍMICOS	50,333.32	28,000.00	78,333.32	8,177.60	6,020.00	70,155.72
2 5 2 1	HIERBICIDAS Y PLAGUICIDAS.	50,333.32	28,000.00	78,333.32	8,177.60	6,020.00	70,155.72
2 5 3 0	MEDICINAS Y PRODUCTOS FARMACÉUTICOS	43,333.32	33,299.99	76,633.31	15,297.30	3,480.00	61,336.01
2 5 3 1	MEDICINAS Y PRODUCTOS FARMACÉUTICOS DE APLICACIÓN HUMANA Y ANIMAL.	43,333.32	33,299.99	76,633.31	15,297.30	3,480.00	61,336.01
2 5 4 0	MATERIALES, ACCESORIOS Y SUMINISTROS MÉDICOS	9,333.36	17,655.55	26,988.91	6,890.00	0.00	20,098.91
2 5 4 1	MATERIALES, ACCESORIOS Y SUMINISTROS MÉDICOS	9,333.36	17,655.55	26,988.91	6,890.00	0.00	20,098.91
2 6 0 0	COMBUSTIBLES, LUBRICANTES Y ADITIVOS	7,597,654.76	-419,585.64	7,178,069.12	5,261,117.14	5,149,989.91	1,916,951.98
2 6 1 0	COMBUSTIBLES, LUBRICANTES Y ADITIVOS	7,597,654.76	-419,585.64	7,178,069.12	5,261,117.14	5,149,989.91	1,916,951.98
2 6 1 1	GASOLINA	3,234,368.68	-51,103.27	3,183,265.41	2,556,366.14	2,498,315.63	626,899.27
2 6 1 2	DIESEL	3,666,666.08	-305,404.59	3,361,261.49	2,398,124.74	2,350,925.08	963,136.75
2 6 1 3	GAS	390,720.00	0.00	390,720.00	281,879.16	281,879.16	108,840.84
2 6 1 4	ACEITES Y GRASAS	305,900.00	-63,077.78	242,822.22	24,747.10	18,870.04	218,075.12
2 7 0 0	VESTUARIO, BLANCOS, PRENDAS DE PROTECCION Y ARTICULOS DEPORTIVOS	2,055,999.96	194,619.89	2,250,619.85	1,353,148.92	57,599.10	897,470.93
2 7 1 0	VESTUARIO Y UNIFORMES	1,756,999.96	-577,533.34	1,179,466.62	592,139.92	57,599.10	587,326.70
2 7 1 1	UNIFORMES	1,756,999.96	-577,533.34	1,179,466.62	592,139.92	57,599.10	587,326.70
2 7 2 0	PRENDAS DE SEGURIDAD Y PROTECCIÓN PERSONAL	233,333.32	706,819.87	940,153.19	647,100.20	0.00	293,052.99
2 7 2 1	ROPA Y EQUIPO DE SEGURIDAD	233,333.32	706,819.87	940,153.19	647,100.20	0.00	293,052.99
2 7 3 0	ARTÍCULOS DEPORTIVOS	59,000.00	59,000.00	118,000.00	105,324.43	0.00	12,675.57
2 7 3 1	BALONES, REDES, TROFEOS, RAQUETAS Y GUANTES	59,000.00	59,000.00	118,000.00	105,324.43	0.00	12,675.57
2 7 5 0	BLANCOS Y OTROS PRODUCTOS TEXTILES, EXCEPTO PRENDAS DE VESTIR	6,666.68	6,333.36	13,000.04	8,584.37	0.00	4,415.67
2 7 5 1	BATAS, COLCHAS, FUNDAS, ALMOHADAS, TOALLAS, COBERTORES Y COLCHONES	6,666.68	6,333.36	13,000.04	8,584.37	0.00	4,415.67
2 8 0 0	MATERIALES Y SUMINISTROS PARA SEGURIDAD	500,000.00	0.00	500,000.00	287,766.48	160,080.00	212,233.52
2 8 2 0	MATERIALES DE SEGURIDAD PÚBLICA	500,000.00	0.00	500,000.00	287,766.48	160,080.00	212,233.52
2 8 2 2	OTROS MATERIALES DE SEGURIDAD PÚBLICA	500,000.00	0.00	500,000.00	287,766.48	160,080.00	212,233.52
2 9 0 0	HERRAMIENTAS, REFACCIONES Y ACCESORIOS MENORES	1,193,232.92	-31,639.55	1,161,593.37	368,747.48	43,153.15	792,845.89
2 9 1 0	HERRAMIENTAS MENORES	156,166.60	94,833.29	250,999.89	91,998.72	10,835.26	159,001.17
2 9 1 1	HERRAMIENTAS DE CARPINTERIA, SILVICULTURA, HORTICULTURA, GANADERÍA Y AGRICULTURA	156,166.60	94,833.29	250,999.89	91,998.72	10,835.26	159,001.17
2 9 2 0	REFACCIONES Y ACCESORIOS MENORES DE EDIFICIOS	26,666.68	0.00	26,666.68	913.85	0.00	25,752.83
2 9 2 1	INSTRUMENTAL COMPLEMENTARIO PARA EDIFICIOS	26,666.68	0.00	26,666.68	913.85	0.00	25,752.83
2 9 4 0	REFACCIONES Y ACCESORIOS MENORES DE EQUIPO DE CÓMPUTO Y TECNOLOGÍAS DE LA INFORMACIÓN	113,333.32	0.00	113,333.32	67,170.24	12,647.25	46,163.08



MUNICIPIO DE COLIMA, COL.

Sistema Integral de Contabilidad Gubernamental

ESTADO ANALITICO DEL EJERCICIO DEL PRESUPUESTO DE EGRESOS DEL 1 DE ENERO AL 30 DE ABRIL DE 2017

265

Análisis por: Objeto del Gasto

Clave Presupuestaria Cap-Con-PGen-PEsp	Descripción	Apr Ene-Abr	AyR Ene-Abr	PrM Ene-Abr	Dev Ene-Abr	Pag Ene-Abr	SEje Ene-Abr
2 9 4 1	REFACCIONES Y ACCESORIOS MENORES PARA EQUIPOS DE COMPUTO	30,000.00	0.00	30,000.00	213.84	213.84	29,786.1
2 9 4 3	REFACCIONES Y ACCESORIOS MENORES PARA TELECOMUNICACIONES	83,333.32	0.00	83,333.32	66,956.40	12,433.41	16,376.9
2 9 6 0	REFACCIONES Y ACCESORIOS MENORES DE EQUIPO DE TRANSPORTE	790,233.00	-127,472.84	662,760.16	208,505.23	19,511.20	454,254.9
2 9 6 1	LLANTAS	266,666.68	-33,333.34	233,333.34	145,232.69	6,148.00	88,100.6
2 9 6 2	REFACCIONES Y ACCESORIOS MENORES PARA MANTENIMIENTO VEHICULAR	523,566.32	-94,139.50	429,426.82	63,272.54	13,363.20	366,154.2
2 9 8 0	REFACCIONES Y ACCESORIOS MENORES DE MAQUINARIA Y OTROS EQUIPOS	100,000.00	0.00	100,000.00	0.00	0.00	100,000.00
2 9 8 1	REFACCIONES Y ACCESORIOS MENORES DE MAQUINARIA PESADA	100,000.00	0.00	100,000.00	0.00	0.00	100,000.00
2 9 9 0	REFACCIONES Y ACCESORIOS MENORES OTROS BIENES MUEBLES	6,833.32	1,000.00	7,833.32	159.44	159.44	7,673.88
2 9 9 1	OTRAS REFACCIONES Y ACCESORIOS MENORES	6,833.32	1,000.00	7,833.32	159.44	159.44	7,673.88
3 0 0 0	SERVICIOS GENERALES	18,298,684.20	17,161,871.65	35,460,555.85	31,908,968.89	31,427,567.53	3,551,586.96
3 1 0 0	SERVICIOS BÁSICOS	8,585,002.72	6,146,119.76	14,731,122.48	15,435,204.77	15,435,204.77	-704,082.29
3 1 1 0	ENERGÍA ELÉCTRICA	8,127,002.76	6,051,897.54	14,178,900.30	15,079,110.00	15,079,110.00	-900,209.70
3 1 1 1	ENERGÍA ELÉCTRICA DE OFICINAS ADMINISTRATIVAS	1,320,000.08	482,434.70	1,802,434.78	1,606,094.00	1,606,094.00	196,340.76
3 1 1 2	ENERGÍA ELÉCTRICA DE ALUMBRADO PÚBLICO	6,807,002.68	5,569,462.84	12,376,465.52	13,473,016.00	13,473,016.00	-1,096,550.46
3 1 2 0	GAS	6,666.68	-5,777.78	888.90	794.77	794.77	94.13
3 1 2 1	GAS EXCLUYE AL USADO PARA TRANSPORTE	6,666.68	-5,777.78	888.90	794.77	794.77	94.13
3 1 4 0	TELEFONÍA TRADICIONAL	316,666.64	0.00	316,666.64	259,125.20	259,125.20	57,541.44
3 1 4 1	SERVICIO TELEFÓNICO CONVENCIONAL	316,666.64	0.00	316,666.64	259,125.20	259,125.20	57,541.44
3 1 5 0	TELEFONÍA CELULAR	41,666.68	0.00	41,666.68	33,765.83	33,765.83	7,900.85
3 1 5 1	SERVICIO DE TELEFONÍA CELULAR	41,666.68	0.00	41,666.68	33,765.83	33,765.83	7,900.85
3 1 7 0	SERVICIOS DE ACCESO A INTERNET REDES Y PROCESAMIENTO DE INFORMACIÓN	24,333.32	100,000.00	124,333.32	18,478.55	18,478.55	105,854.77
3 1 7 1	SERVICIOS DE INTERNET.	24,333.32	0.00	24,333.32	18,478.55	18,478.55	5,854.77
3 1 7 3	DISEÑO DE PÁGINAS WEB Y CORREO.	0.00	100,000.00	100,000.00	0.00	0.00	100,000.00
3 1 8 0	SERVICIOS POSTALES Y TELEGRAFICOS	5,000.00	0.00	5,000.00	1,433.55	1,433.55	3,566.45
3 1 8 1	SERVICIO POSTAL	5,000.00	0.00	5,000.00	1,433.55	1,433.55	3,566.45
3 1 9 0	SERVICIOS INTEGRALES Y OTROS SERVICIOS	63,666.64	0.00	63,666.64	42,496.87	42,496.87	21,169.77
3 1 9 3	SERVICIOS DE RADIOCOMUNICACIÓN	63,666.64	0.00	63,666.64	42,496.87	42,496.87	21,169.77
3 2 0 0	SERVICIOS DE ARRENDAMIENTO	284,956.68	140,833.36	425,790.04	113,842.05	78,502.07	311,947.99
3 2 2 0	ARRENDAMIENTO DE EDIFICIOS	104,333.32	0.00	104,333.32	69,502.05	69,502.05	34,831.27
3 2 2 3	ARRENDAMIENTO DE EDIFICIOS PARA OFICINAS	100,000.00	0.00	100,000.00	66,352.00	66,352.00	33,648.00



MUNICIPIO DE COLIMA, COL.

Sistema Integral de Contabilidad Gubernamental

ESTADO ANALITICO DEL EJERCICIO DEL PRESUPUESTO DE EGRESOS DEL 1 DE ENERO AL 30 DE ABRIL DE 2017

366

Análisis por: Objeto del Gasto

Clave Presupuestaria Cap-Con-PGen-PEsp	Descripción	Apr Ene-Abr	AyR Ene-Abr	PrM Ene-Abr	Dev Ene-Abr	Pag Ene-Abr	SEje Ene-Abr
3 2 2 6	OTROS ARRENDAMIENTOS	4,333.32	0.00	4,333.32	3,150.05	3,150.05	1,183.27
3 2 3 0	ARRENDAMIENTO DE MOBILIARIO Y EQUIPO DE ADMINISTRACIÓN, EDUCACIONAL Y RECREATIVO	26,666.68	0.00	26,666.68	9,000.02	9,000.02	17,666.66
3 2 3 4	RENTA DE MOBILIARIO PORTATIL	26,666.68	0.00	26,666.68	9,000.02	9,000.02	17,666.66
3 2 5 0	ARRENDAMIENTO DE EQUIPO DE TRANSPORTE	9,956.68	0.00	9,956.68	0.00	0.00	9,956.68
3 2 5 1	ARRENDAMIENTO DE EQUIPO DE TRANSPORTE TERRESTRE	9,956.68	0.00	9,956.68	0.00	0.00	9,956.68
3 2 6 0	ARRENDAMIENTO DE MAQUINARIA, OTROS EQUIPOS Y HERRAMIENTAS	10,000.00	0.00	10,000.00	0.00	0.00	10,000.00
3 2 6 1	ARRENDAMIENTO DE MAQUINARIA PARA LA CONSTRUCCIÓN	10,000.00	0.00	10,000.00	0.00	0.00	10,000.00
3 2 7 0	ARRENDAMIENTO DE ACTIVOS INTANGIBLES	56,666.68	133,333.36	190,000.04	0.00	0.00	190,000.04
3 2 7 5	LICENCIAS POR EL USO DE PROGRAMAS DE CÓMPUTO	56,666.68	133,333.36	190,000.04	0.00	0.00	190,000.04
3 2 9 0	OTROS ARRENDAMIENTOS	77,333.32	7,500.00	84,833.32	35,339.98	0.00	49,493.34
3 2 9 1	ARRENDAMIENTO DE MUEBLES PARA EVENTOS INCLUYE MANTELERAÍA, LONAS Y CARPAS.	77,333.32	7,500.00	84,833.32	35,339.98	0.00	49,493.34
3 3 0 0	SERVICIOS PROFESIONALES, CIENTIFICOS, TECNICOS Y OTROS SERVICIOS	737,666.60	412,186.68	1,149,853.28	1,250,381.29	1,202,811.96	-100,528.01
3 3 1 0	SERVICIOS LEGALES, DE CONTABILIDAD, AUDITORÍA Y RELACIONADOS	0.00	82,000.00	82,000.00	13,261.33	0.00	68,738.67
3 3 1 1	SERVICIOS LEGALES, NOTARIALES Y DE APOYO PARA TRÁMITES LEGALES.	0.00	82,000.00	82,000.00	13,261.33	0.00	68,738.67
3 3 3 0	SERVICIOS DE CONSULTORÍA ADMINISTRATIVA, PROCESOS, TÉCNICA Y EN TECNOLOGÍAS DE LA INFORMACIÓN	494,333.32	140,853.36	635,186.68	748,422.72	748,422.72	-113,236.04
3 3 3 1	SERVICIOS DE CONSULTORÍA EN ACTIVIDADES COMO PLANEACIÓN Y DISEÑO EN SISTEMAS DE COMPUTO	216,666.64	148,320.00	364,986.64	320,800.32	320,800.32	44,186.32
3 3 3 2	ASESORIA EN INSTALACIÓN DE EQUIPOS Y REDES INFORMÁTICAS.	0.00	163,200.00	163,200.00	163,142.40	163,142.40	57.60
3 3 3 4	CONSULTORIA ADMINISTRATIVA	27,666.68	79,333.36	107,000.04	264,480.00	264,480.00	-157,479.96
3 3 3 6	SERVICIO DE PROTECCION PARA REDES INFORMATICAS	250,000.00	-250,000.00	0.00	0.00	0.00	0.00
3 3 4 0	SERVICIOS DE CAPACITACIÓN	93,333.32	186,666.64	279,999.96	291,429.33	270,229.33	-11,429.37
3 3 4 1	SERVICIOS DE PREPARACIÓN E IMPARTICIÓN DE CURSOS	93,333.32	186,666.64	279,999.96	291,429.33	270,229.33	-11,429.37
3 3 6 0	SERVICIOS DE APOYO ADMINISTRATIVO, TRADUCCIÓN, FOTOCOPIADO E IMPRESIÓN	113,666.64	2,666.68	116,333.32	5,620.20	400.20	110,713.12
3 3 6 3	SERVICIOS DE IMPRESIÓN	13,666.68	2,666.68	16,333.36	5,620.20	400.20	10,713.16
3 3 6 4	BASES, LICITACIONES, DIARIO OFICIAL	83,333.32	0.00	83,333.32	0.00	0.00	83,333.32
3 3 6 5	INFORMES DE LABORES, MANUALES DE ORGANIZACION, PROCEDIMIENTOS Y SERVICIOS AL PUBLICO	16,666.64	0.00	16,666.64	0.00	0.00	16,666.64



MUNICIPIO DE COLIMA, COL.
Sistema Integral de Contabilidad Gubernamental
ESTADO ANALITICO DEL EJERCICIO DEL PRESUPUESTO DE EGRESOS
DEL 1 DE ENERO AL 30 DE ABRIL DE 2017

267

Análisis por: Objeto del Gasto

Clave Presupuestaria Cap-Con-PGen-PEsp	Descripción	Apr	Ene-Abr	AyR Ene-Abr	PrM Ene-Abr	Dev Ene-Abr	Pag Ene-Abr	SEje Ene-Abr
3 3 9 0	SERVICIOS PROFESIONALES, CIENTÍFICOS Y TÉCNICOS INTEGRALES		36,333.32	0.00	36,333.32	191,647.71	183,759.71	-155,314.39
3 3 9 5	OTROS SERVICIOS PROFESIONALES		36,333.32	0.00	36,333.32	191,647.71	183,759.71	-155,314.39
3 4 0 0	SERVICIOS FINANCIEROS, BANCARIOS Y COMERCIALES		926,666.68	136,405.96	1,063,072.64	2,958,522.37	2,931,058.44	-1,895,449.73
3 4 1 0	SERVICIOS FINANCIEROS Y BANCARIOS		326,666.68	136,405.96	463,072.64	1,893,860.83	1,893,860.83	-1,430,788.19
3 4 1 1	COMISIONES BANCARIAS		266,666.68	136,405.96	403,072.64	658,654.79	658,654.79	-255,582.15
3 4 1 4	GASTOS DE AVALÚOS DE BIENES MUEBLES E INMUEBLES		60,000.00	0.00	60,000.00	0.00	0.00	60,000.00
3 4 1 5	OTRAS COMISIONES		0.00	0.00	0.00	17,206.04	17,206.04	-17,206.04
3 4 1 6	COMISIONES FINANCIERAS POR ANTICIPO DE PARTICIPACIONES		0.00	0.00	0.00	1,218,000.00	1,218,000.00	-1,218,000.00
3 4 2 0	SERVICIOS DE COBRANZA, INVESTIGACIÓN CREDITICIA Y SIMILAR		0.00	0.00	0.00	229,615.00	229,615.00	-229,615.00
3 4 2 1	SERVICIOS DE COBRANZA		0.00	0.00	0.00	229,615.00	229,615.00	-229,615.00
3 4 3 0	SERVICIOS DE RECAUDACIÓN, TRASLADO Y CUSTODIA DE VALORES		166,666.68	0.00	166,666.68	27,463.93	0.00	139,202.75
3 4 3 1	SERVICIOS FINANCIEROS POR GUARDA, TRASLADO Y CUSTODIA DE VALORES		166,666.68	0.00	166,666.68	27,463.93	0.00	139,202.75
3 4 5 0	SEGURO DE BIENES PATRIMONIALES		433,333.32	0.00	433,333.32	807,582.61	807,582.61	-374,249.29
3 4 5 1	PRIMAS DE SEGUROS CONTRA ROBOS, INCENDIOS Y DEMAS RIESGOS Y CONTINGENCIAS.		433,333.32	0.00	433,333.32	807,582.61	807,582.61	-374,249.29
3 5 0 0	SERVICIOS DE INSTALACION, REPARACION, MANTENIMIENTO Y CONSERVACION		3,828,468.12	480,104.97	4,308,573.09	2,009,766.61	1,674,882.34	2,298,806.48
3 5 1 0	CONSERVACIÓN Y MANTENIMIENTO MENOR DE INMUEBLES		16,666.64	5,000.00	21,666.64	14,255.46	10,912.85	7,411.18
3 5 1 1	CONSERVACIÓN Y MANTENIMIENTO MENOR DE EDIFICIOS		13,333.32	5,000.00	18,333.32	14,255.46	10,912.85	4,077.86
3 5 1 3	CONSERVACIÓN Y MANTENIMIENTO MENOR DE ÁREAS VERDES		3,333.32	0.00	3,333.32	0.00	0.00	3,333.32
3 5 2 0	INSTALACIÓN, REPARACIÓN Y MANTENIMIENTO DE MOBILIARIO Y EQUIPO DE ADMINISTRACIÓN, EDUCACIONAL Y RECREATIVO		10,000.00	0.00	10,000.00	754.00	754.00	9,246.00
3 5 2 1	MANTENIMIENTO DE MOBILIARIO Y EQUIPO DE ADMINISTRACIÓN INCLUYE SEGURO		10,000.00	0.00	10,000.00	754.00	754.00	9,246.00
3 5 3 0	INSTALACIÓN, REPARACIÓN Y MANTENIMIENTO DE EQUIPO DE CÓMPUTO Y TECNOLOGÍA DE LA INFORMACIÓN		16,666.68	0.00	16,666.68	0.00	0.00	16,666.68
3 5 3 1	INSTALACIÓN, REPARACIÓN Y MANTENIMIENTO DE EQUIPOS DE CÓMPUTO INCLUYE PÓLIZA DE SEGURO		16,666.68	0.00	16,666.68	0.00	0.00	16,666.68
3 5 7 0	INSTALACIÓN, REPARACIÓN Y MANTENIMIENTO DE MAQUINARIA, OTROS EQUIPOS Y HERRAMIENTA		2,715,134.84	363,368.97	3,078,503.81	941,932.74	621,544.48	2,136,571.07



MUNICIPIO DE COLIMA, COL.

268

Sistema Integral de Contabilidad Gubernamental ESTADO ANALITICO DEL EJERCICIO DEL PRESUPUESTO DE EGRESOS DEL 1 DE ENERO AL 30 DE ABRIL DE 2017

Análisis por: Objeto del Gasto

Clasificación Presupuestaria Con-PGen-PEsp	Descripción	Apr Ene-Abr	AyR Ene-Abr	PrM Ene-Abr	Dev Ene-Abr	Pag Ene-Abr	SEje Ene-Abr
5 7 1	REPARACIÓN Y MANTENIMIENTO DE MAQUINARIA	628,333.32	0.00	628,333.32	248,712.43	223,586.83	379,620.89
5 7 2	REPARACIÓN Y MANTENIMIENTO DE VEHÍCULOS	2,036,801.52	363,368.97	2,400,170.49	693,220.31	397,957.65	1,706,950.18
5 7 3	REPARACION Y MANTENIMIENTO DE AIRE ACONDICIONADO	50,000.00	0.00	50,000.00	0.00	0.00	50,000.00
5 8 0	SERVICIOS DE LIMPIEZA Y MANEJO DE DESECHOS	33,333.32	0.00	33,333.32	0.00	0.00	33,333.32
5 8 3	SERVICIOS DE RECOLECCIÓN Y MANEJO DE DESECHOS	33,333.32	0.00	33,333.32	0.00	0.00	33,333.32
5 9 0	SERVICIOS DE JARDINERÍA Y FUMIGACIÓN	1,036,666.64	111,736.00	1,148,402.64	1,052,824.41	1,041,671.01	95,578.23
5 9 1	CONTROL Y EXTERMINACIÓN DE PLAGAS	36,666.64	0.00	36,666.64	0.00	0.00	36,666.64
5 9 2	INSTALACIÓN Y MANTENIMIENTO DE ÁREAS VERDES	1,000,000.00	111,736.00	1,111,736.00	1,052,824.41	1,041,671.01	58,911.59
6 0 0	SERVICIOS DE COMUNICACION SOCIAL Y PUBLICIDAD	888,666.64	0.00	888,666.64	25,838.00	7,000.00	862,828.64
6 1 0	DIFUSIÓN POR RADIO, TELEVISIÓN Y OTROS MEDIOS DE MENSAJES SOBRE PROGRAMAS Y ACTIVIDADES GUBERNAMENTALES	813,666.64	0.00	813,666.64	25,838.00	7,000.00	787,828.64
6 1 1	PUBLICACIÓN Y DIFUSIÓN MASIVA POR TV DEL QUEHACER GUBERNAMENTAL	211,333.32	0.00	211,333.32	0.00	0.00	211,333.32
6 1 2	PUBLICACIÓN Y DIFUSIÓN MASIVA POR RADIO DEL QUEHACER GUBERNAMENTAL	333,333.32	0.00	333,333.32	0.00	0.00	333,333.32
6 1 3	PUBLICACIÓN Y DIFUSIÓN MASIVA POR PRENSA DEL QUEHACER GUBERNAMENTAL	230,000.00	0.00	230,000.00	25,838.00	7,000.00	204,162.00
6 1 4	PUBLICACIÓN Y DIFUSIÓN MASIVA POR ESPECTACULARES DEL QUEHACER GUBERNAMENTAL	30,666.68	0.00	30,666.68	0.00	0.00	30,666.68
6 1 5	PUBLICACIÓN Y DIFUSIÓN MASIVA POR TRIPTICOS DEL QUEHACER GUBERNAMENTAL	8,333.32	0.00	8,333.32	0.00	0.00	8,333.32
6 4 0	SERVICIOS DE REVELADO DE FOTOGRAFÍAS	8,333.36	0.00	8,333.36	0.00	0.00	8,333.36
6 4 1	SERVICIOS DE REVELADO E IMPRESIÓN DE FOTOGRAFÍAS	8,333.36	0.00	8,333.36	0.00	0.00	8,333.36
6 6 0	SERVICIO DE CREACIÓN Y DIFUSIÓN DE CONTENIDO EXCLUSIVAMENTE A TRAVÉS DE INTERNET	66,666.64	0.00	66,666.64	0.00	0.00	66,666.64
6 6 1	SERVICIOS DE DIFUSIÓN Y TRANSMISIÓN A TRAVÉS DE INTERNET.	66,666.64	0.00	66,666.64	0.00	0.00	66,666.64
7 0 0	SERVICIOS DE TRASLADO Y VIATICOS	219,123.48	-10,000.00	209,123.48	29,564.31	16,936.46	179,559.17
7 1 0	PASAJES AÉREOS	100,000.00	0.00	100,000.00	7,231.01	0.00	92,768.99
7 1 1	PASAJE AÉREO	100,000.00	0.00	100,000.00	7,231.01	0.00	92,768.99
7 2 0	PASAJES TERRESTRES	24,456.92	0.00	24,456.92	9,174.30	9,174.30	15,282.62
7 2 1	PASAJES TERRESTRES	12,790.24	0.00	12,790.24	2,109.30	2,109.30	10,680.94
7 2 2	CASSETAS	11,666.68	0.00	11,666.68	7,065.00	7,065.00	4,601.68
7 5 0	VIÁTICOS EN EL PAÍS	94,666.56	-10,000.00	84,666.56	13,159.00	7,762.16	71,507.56
7 5 1	GASTOS DE ALIMENTACIÓN EN VIÁTICOS	19,999.96	0.00	19,999.96	9,291.00	7,762.16	10,708.96
7 5 2	GASTOS DE HOSPEDAJE EN VIÁTICOS	74,666.60	-10,000.00	64,666.60	3,868.00	0.00	60,798.60



MUNICIPIO DE COLIMA, COL.

Sistema Integral de Contabilidad Gubernamental

ESTADO ANALITICO DEL EJERCICIO DEL PRESUPUESTO DE EGRESOS DEL 1 DE ENERO AL 30 DE ABRIL DE 2017

269

Análisis por: Objeto del Gasto

Clave Presupuestaria Cap-Con-PGen-PEsp	Descripción	Apr	Ene-Abr	AyR Ene-Abr	PrM Ene-Abr	Dev Ene-Abr	Pag Ene-Abr	SEje Ene-Abr
3 8 0 0	SERVICIOS OFICIALES		2,519,133.28	4,605,166.59	7,124,299.87	5,912,106.18	5,907,428.18	1,212,193.69
3 8 2 0	GASTOS DE ORDEN SOCIAL Y CULTURAL		1,322,466.60	4,605,166.59	5,927,633.19	4,821,451.14	4,816,773.14	1,106,182.05
3 8 2 1	GASTOS POR CELEBRACIÓN DE ACTOS CONMEMORATIVOS		61,666.68	0.00	61,666.68	0.00	0.00	61,666.68
3 8 2 2	GASTOS POR CELEBRACIÓN DE ACTOS DE ORDEN SOCIAL		191,466.64	185,833.31	377,299.95	292,669.34	292,669.34	84,630.61
3 8 2 3	GASTOS POR CELEBRACIÓN DE ACTOS DE ORDEN CULTURAL		1,069,333.28	4,419,333.28	5,488,666.56	4,528,781.80	4,524,103.80	959,884.76
3 8 5 0	GASTOS DE REPRESENTACIÓN		1,196,666.68	0.00	1,196,666.68	1,090,655.04	1,090,655.04	106,011.64
3 8 5 1	GASTOS AUTORIZADOS A PERSONAL DE MANDOS MEDIOS Y SUPERIORES POR ACT. INSTITUCIONALES		1,166,666.68	0.00	1,166,666.68	1,090,655.04	1,090,655.04	76,011.64
3 8 5 2	ATENCION A VISITANTES DISTINGUIDOS		30,000.00	0.00	30,000.00	0.00	0.00	30,000.00
3 9 0 0	OTROS SERVICIOS GENERALES		309,000.00	5,251,054.33	5,560,054.33	4,173,743.31	4,173,743.31	1,386,311.02
3 9 2 0	IMPUESTOS Y DERECHOS		131,666.68	175,606.57	307,273.25	236,324.40	236,324.40	70,948.85
3 9 2 1	GASTOS DE ESCRITURACIÓN		8,333.32	0.00	8,333.32	0.00	0.00	8,333.32
3 9 2 3	TENENCIA Y CANJE DE PLACAS DE VEHÍCULOS OFICIALES		116,666.68	125,606.57	242,273.25	236,324.40	236,324.40	5,948.85
3 9 2 5	CERTIFICACIONES Y DEMÁS IMPUESTOS Y DERECHOS		6,666.68	50,000.00	56,666.68	0.00	0.00	56,666.68
3 9 4 0	SENTENCIAS Y RESOLUCIONES POR AUTORIDAD COMPETENTE		100,000.00	0.00	100,000.00	17,083.36	17,083.36	82,916.64
3 9 4 1	OBLIGACIONES O INDEMNIZACIONES DERIVADAS DE RESOLUCIONES DE AUTORIDADES COMPETENTES		100,000.00	0.00	100,000.00	17,083.36	17,083.36	82,916.64
3 9 5 0	PENAS, MULTAS, ACCESORIOS Y ACTUALIZACIONES		66,666.64	29,516.46	96,183.10	3,918,026.56	3,918,026.56	-3,821,843.46
3 9 5 1	MULTAS POR PASIVOS FISCALES		33,333.32	0.00	33,333.32	41,706.56	41,706.56	-8,373.24
3 9 5 2	ACTUALIZACIONES FISCALES		33,333.32	29,516.46	62,849.78	835,998.22	835,998.22	-773,148.44
3 9 5 4	ACCESORIOS POR PASIVOS FISCALES		0.00	0.00	0.00	3,040,321.78	3,040,321.78	-3,040,321.78
3 9 8 0	IMPUESTO SOBRE NÓMINAS Y OTRAS QUE SE DERIVEN DE RELACIÓN LABORAL		0.00	5,045,931.30	5,045,931.30	0.00	0.00	5,045,931.30
3 9 8 1	IMPUESTO SOBRE NÓMINAS		0.00	5,045,931.30	5,045,931.30	0.00	0.00	5,045,931.30
3 9 9 0	OTROS SERVICIOS GENERALES		10,666.68	0.00	10,666.68	2,308.99	2,308.99	8,357.69
3 9 9 1	OTROS SERVICIOS GENERALES		10,666.68	0.00	10,666.68	2,308.99	2,308.99	8,357.69
4 0 0 0	TRANSFERENCIAS, ASIGNACIONES, SUBSIDIOS Y OTRAS AYUDAS	47,481,410.84	4,599,901.82	52,081,312.66	47,768,490.29	47,660,178.70	4,312,822.37	
4 1 0 0	TRANSFERENCIAS INTERNAS Y ASIGNACIONES AL SECTOR PÚBLICO		18,140,892.20	3,550,775.36	21,691,667.56	20,519,343.92	20,519,343.92	1,172,323.64
4 1 5 0	TRANSFERENCIAS INTERNAS OTORGADAS A ENTIDADES PARAESTATALES NO EMPRESARIALES Y NO FINANCIERAS		18,140,892.20	3,550,775.36	21,691,667.56	20,519,343.92	20,519,343.92	1,172,323.64
4 4 0 0	AYUDAS SOCIALES		4,155,434.64	1,049,126.46	5,204,561.10	2,273,169.54	2,164,857.95	2,931,391.56
4 4 1 0	AYUDAS SOCIALES A PERSONAS		3,386,666.64	1,286,185.40	4,672,852.04	2,266,021.62	2,157,710.03	2,406,830.42
4 4 2 0	BECAS Y OTRAS AYUDAS PARA PROGRAMAS DE		333,333.32	-237,058.94	96,274.38	7,147.92	7,147.92	89,126.46



MUNICIPIO DE COLIMA, COL.

Sistema Integral de Contabilidad Gubernamental

ESTADO ANALITICO DEL EJERCICIO DEL PRESUPUESTO DE EGRESOS DEL 1 DE ENERO AL 30 DE ABRIL DE 2017

276

Análisis por: Objeto del Gasto

Clave Presupuestaria Cap-Con-PGen-PEsp	Descripción	Apr Ene-Abr	AyR Ene-Abr	PrM Ene-Abr	Dev Ene-Abr	Pag Ene-Abr	SEje Ene-Abr
	CAPACITACIÓN						
4 4 5 0	AYUDAS SOCIALES A INSTITUCIONES SIN FINES DE LUCRO	435,434.68	0.00	435,434.68	0.00	0.00	435,434.68
4 5 0 0	PENSIONES Y JUBILACIONES	25,185,084.00	0.00	25,185,084.00	24,975,976.83	24,975,976.83	209,107.17
4 5 2 0	JUBILACIONES	25,185,084.00	0.00	25,185,084.00	24,975,976.83	24,975,976.83	209,107.17
4 5 2 1	SUELDO JUBILADOS	9,340,252.08	0.00	9,340,252.08	9,170,097.19	9,170,097.19	170,154.89
4 5 2 2	QUINQUENIOS JUBILADOS	2,894,378.08	0.00	2,894,378.08	2,976,748.43	2,976,748.43	-82,370.35
4 5 2 4	PRIMA DE RIESGO	135,485.52	0.00	135,485.52	147,670.26	147,670.26	-12,184.74
4 5 2 5	AGUINALDO	92,247.57	0.00	92,247.57	1,122.80	1,122.80	91,124.77
4 5 2 6	HORAS EXTRAORDINARIAS	11,407.60	0.00	11,407.60	0.00	0.00	11,407.60
4 5 2 7	COMPENSACIONES	1,836,702.24	0.00	1,836,702.24	1,852,613.62	1,852,613.62	-15,911.38
4 5 2 8	PREVISION SOCIAL MULTIPLE	493,949.20	0.00	493,949.20	506,189.25	506,189.25	-12,240.05
4 5 2 9	FONDO DE AHORRO	0.00	0.00	0.00	8,612.58	8,612.58	-8,612.58
4 5 2 10	FONDO DE PENSIONES	201,285.44	0.00	201,285.44	0.00	0.00	201,285.44
4 5 2 11	APOYO PARA ADQUISICION DE LENTES	5,446.56	0.00	5,446.56	3,219.21	3,219.21	2,227.35
4 5 2 12	APOYO PARA GASTOS FUNERARIOS	0.00	0.00	0.00	105,905.36	105,905.36	-105,905.36
4 5 2 13	APOYO REGISTRO CIVIL	5,815.06	0.00	5,815.06	110.78	110.78	5,704.28
4 5 2 14	AYUDA DE TRANSPORTE	860,720.56	0.00	860,720.56	884,469.95	884,469.95	-23,749.39
4 5 2 15	AYUDA DE RENTA	819,848.96	0.00	819,848.96	840,164.12	840,164.12	-20,315.16
4 5 2 16	BECAS	187,241.72	0.00	187,241.72	51,457.34	51,457.34	135,784.38
4 5 2 17	BONO ADICIONAL DE DESPENSA	1,477,355.04	0.00	1,477,355.04	1,513,964.32	1,513,964.32	-36,609.28
4 5 2 19	BONO DE VIAJE RECREATIVO	187,545.11	0.00	187,545.11	193,035.46	193,035.46	-5,490.35
4 5 2 27	BONO SINDICAL	750,178.85	0.00	750,178.85	772,110.24	772,110.24	-21,931.39
4 5 2 29	CANASTA BASICA	5,268,722.25	0.00	5,268,722.25	5,312,937.00	5,312,937.00	-44,214.75
4 5 2 30	DIA 31	508,594.80	0.00	508,594.80	522,280.02	522,280.02	-13,685.22
4 5 2 31	ESTIMULO PROFESIONAL	36,017.60	0.00	36,017.60	34,423.00	34,423.00	1,594.60
4 5 2 32	BONO DE NIVELACION FAMILIAR	71,889.76	0.00	71,889.76	78,845.90	78,845.90	-6,956.14
5 0 0 0	BIENES MUEBLES, INMUEBLES E INTANGIBLES	1,786,333.36	1,244,263.93	3,030,597.29	2,621,253.64	2,604,414.68	409,343.65
5 1 0 0	MOBILIARIO Y EQUIPO DE ADMINISTRACION	350,000.00	462,000.00	812,000.00	266,054.47	252,215.50	545,945.53
5 1 1 0	MUEBLES DE OFICINA Y ESTANTERÍA	266,666.68	6,000.00	272,666.68	6,731.00	0.00	265,935.68
5 1 5 0	EQUIPO DE CÓMPUTO Y DE TECNOLOGÍAS DE LA INFORMACIÓN	83,333.32	456,000.00	539,333.32	259,323.47	252,215.50	280,009.85
5 2 0 0	MOBILIARIO Y EQUIPO EDUCACIONAL Y RECREATIVO	16,666.68	0.00	16,666.68	0.00	0.00	16,666.68
5 2 3 0	CÁMARAS FOTOGRÁFICAS Y DE VIDEO	16,666.68	0.00	16,666.68	0.00	0.00	16,666.68
5 3 0 0	EQUIPO E INSTRUMENTAL MEDICO Y DE LABORATORIO	0.00	30,000.00	30,000.00	0.00	0.00	30,000.00
5 3 1 0	EQUIPO MÉDICO Y DE LABORATORIO	0.00	30,000.00	30,000.00	0.00	0.00	30,000.00
5 4 0 0	VEHICULOS Y EQUIPO DE TRANSPORTE	212,333.32	342,930.65	555,263.97	2,352,199.18	2,352,199.18	-1,796,935.21



271

MUNICIPIO DE COLIMA, COL.
Sistema Integral de Contabilidad Gubernamental
ESTADO ANALITICO DEL EJERCICIO DEL PRESUPUESTO DE EGRESOS
DEL 1 DE ENERO AL 30 DE ABRIL DE 2017

Análisis por: Objeto del Gasto

Clave Presupuestaria Cap-Con-PGen-PEsp	Descripción	Apr Ene-Abr	AyR Ene-Abr	PrM Ene-Abr	Dev Ene-Abr	Pag Ene-Abr	SEje Ene-Abr
5 4 1 0	AUTOMOVILES Y EQUIPO TERRESTRE	212,333.32	342,930.65	555,263.97	2,352,199.18	2,352,199.18	-1,796,935.21
5 5 0 0	EQUIPO DE DEFENSA Y SEGURIDAD	8,000.00	16,000.00	24,000.00	0.00	0.00	24,000.00
5 5 1 0	EQUIPO DE DEFENSA Y SEGURIDAD	8,000.00	16,000.00	24,000.00	0.00	0.00	24,000.00
5 5 1 1	MAQUINARIA DE DEFENSA Y SEGURIDAD	8,000.00	16,000.00	24,000.00	0.00	0.00	24,000.00
5 6 0 0	MAQUINARIA, OTROS EQUIPOS Y HERRAMIENTAS	316,000.04	60,000.00	376,000.04	0.00	0.00	376,000.04
5 6 1 0	MAQUINARIA Y EQUIPO AGROPECUARIO	66,666.68	0.00	66,666.68	0.00	0.00	66,666.68
5 6 2 0	MAQUINARIA Y EQUIPO INDUSTRIAL	123,333.36	0.00	123,333.36	0.00	0.00	123,333.36
5 6 6 0	EQUIPOS DE GENERACIÓN ELÉCTRICA, APARATOS Y ACCESORIOS ELÉCTRICOS	2,666.68	0.00	2,666.68	0.00	0.00	2,666.68
5 6 7 0	HERRAMIENTAS Y MÁQUINAS-HERRAMIENTA	123,333.32	60,000.00	183,333.32	0.00	0.00	183,333.32
5 8 0 0	BIENES INMUEBLES	766,666.68	0.00	766,666.68	2,999.99	0.00	763,666.69
5 8 3 0	EDIFICIOS NO RESIDENCIALES	766,666.68	0.00	766,666.68	2,999.99	0.00	763,666.69
5 8 3 1	EDIFICIOS PARA OFICINAS ADMINISTRATIVAS Y DE SERVICIOS AL PÚBLICO	766,666.68	0.00	766,666.68	2,999.99	0.00	763,666.69
5 9 0 0	ACTIVOS INTANGIBLES	116,666.64	333,333.28	449,999.92	0.00	0.00	449,999.92
5 9 1 0	SOFTWARE	116,666.64	333,333.28	449,999.92	0.00	0.00	449,999.92
6 0 0 0	INVERSION PUBLICA	8,539,715.04	16,700,103.46	25,239,818.50	6,144,912.20	5,424,118.30	19,094,906.30
6 1 0 0	OBRA PUBLICA EN BIENES DE DOMINIO PUBLICO	8,306,381.72	16,488,436.79	24,794,818.51	5,876,794.87	5,378,526.59	18,918,023.64
6 1 2 0	EDIFICACIÓN NO HABITACIONAL	216,666.64	15,873,772.10	16,090,438.74	5,358,426.45	5,235,893.16	10,732,012.29
6 1 2 6	UNIDADES DEPORTIVAS, PARQUES Y JARDINES	133,333.32	15,873,772.10	16,007,105.42	5,324,636.08	5,235,893.16	10,682,469.34
6 1 2 7	EDIFICIOS PARA RECREACIÓN, ESPECTACULOS Y DE CONVIVENCIA SOCIAL EN ESPACIOS PÚBLICOS	83,333.32	0.00	83,333.32	33,790.37	0.00	49,542.95
6 1 4 0	DIVISIÓN DE TERRENOS Y CONSTRUCCIÓN DE OBRAS DE URBANIZACIÓN	1,166,666.68	315,778.13	1,482,444.81	440,384.80	82,633.43	1,042,060.01
6 1 4 2	CONSTRUCCIÓN Y MANTENIMIENTO DE OBRAS VIALES	1,166,666.68	0.00	1,166,666.68	382,155.87	24,404.50	784,510.81
6 1 4 5	CONSTRUCCIÓN DE OBRAS DE ALUMBRADO PÚBLICO	0.00	315,778.13	315,778.13	58,228.93	58,228.93	257,549.20
6 1 5 0	CONSTRUCCIÓN DE VÍAS DE COMUNICACIÓN	116,666.68	60,000.00	176,666.68	77,931.88	60,000.00	98,734.80
6 1 5 1	PAVIMENTACION	116,666.68	0.00	116,666.68	17,931.88	0.00	98,734.80
6 1 5 3	CONSTRUCCION DE CALLES	0.00	60,000.00	60,000.00	60,000.00	60,000.00	0.00
6 1 6 0	OTRAS CONSTRUCCIONES DE INGENIERÍA CIVIL U OBRA PESADA	6,806,381.72	0.00	6,806,381.72	51.74	0.00	6,806,329.98
6 1 6 2	OBRAS DIVERSAS	6,806,381.72	0.00	6,806,381.72	51.74	0.00	6,806,329.98
6 1 7 0	INSTALACIONES Y EQUIPAMIENTO EN CONSTRUCCIONES	0.00	238,886.56	238,886.56	0.00	0.00	238,886.56
6 1 7 12	CONSTRUCCIÓN DE OBRAS PARA EL ABASTECIMIENTO DE AGUA	0.00	238,886.56	238,886.56	0.00	0.00	238,886.56
6 2 0 0	OBRA PUBLICA EN BIENES PROPIOS	233,333.32	211,666.67	444,999.99	268,117.33	45,591.71	176,882.66
6 2 2 0	EDIFICACIÓN NO HABITACIONAL	233,333.32	211,666.67	444,999.99	268,117.33	45,591.71	176,882.66
6 2 2 1	EDIFICIOS PARA OFICINAS ADMINISTRATIVAS Y DE	233,333.32	211,666.67	444,999.99	268,117.33	45,591.71	176,882.66

Fecha: 12/05/2017 11:27:48 a.m.

Apr: Aprobado, AyR: Ampliaciones/Reducciones, PrM: Presupuesto Modificado, Dev: Devengado, Pag: Pagado, SEje: Sub Ejercicio

Pág.: 11



MUNICIPIO DE COLIMA, COL.
Sistema Integral de Contabilidad Gubernamental
ESTADO ANALITICO DEL EJERCICIO DEL PRESUPUESTO DE EGRESOS
DEL 1 DE ENERO AL 30 DE ABRIL DE 2017

Análisis por: Objeto del Gasto

Clave Presupuestaria Cap-Con-PGen-PEsp	Descripción	Apr Ene-Abr	AyR Ene-Abr	PrM Ene-Abr	Dev Ene-Abr	Pag Ene-Abr	SEje Ene-Abr
	<i>SERVICIOS AL PÚBLICO</i>						
7 0 0 0	INVERSIONES FINANCIERAS Y OTRAS PROVISIONES	333,333.32	0.00	333,333.32	0.00	0.00	333,333.32
7 9 0 0	PROVISIONES PARA CONTINGENCIAS Y OTRAS EROGACIONES ESPECIALES	333,333.32	0.00	333,333.32	0.00	0.00	333,333.32
7 9 1 0	<i>CONTINGENCIAS POR FENÓMENOS NATURALES</i>	<i>333,333.32</i>	<i>0.00</i>	<i>333,333.32</i>	<i>0.00</i>	<i>0.00</i>	<i>333,333.32</i>
9 0 0 0	DEUDA PUBLICA	3,250,586.94	0.00	3,250,586.94	2,178,787.87	2,178,787.87	1,071,799.07
9 1 0 0	AMORTIZACION DE LA DEUDA PUBLICA	3,102,250.80	0.00	3,102,250.80	1,919,163.93	1,919,163.93	1,183,086.87
9 1 1 0	AMORTIZACIÓN DE LA DEUDA INTERNA CON INSTITUCIONES DE CRÉDITO	3,102,250.80	0.00	3,102,250.80	1,919,163.93	1,919,163.93	1,183,086.87
9 1 1 4	<i>CREDITO BANOBRAS 20M</i>	<i>1,666,666.68</i>	<i>0.00</i>	<i>1,666,666.68</i>	<i>416,666.51</i>	<i>416,666.51</i>	<i>1,250,000.17</i>
9 1 1 6	<i>CREDITO BANOBRAS FAIS 2016-2018</i>	<i>1,435,584.12</i>	<i>0.00</i>	<i>1,435,584.12</i>	<i>1,502,497.42</i>	<i>1,502,497.42</i>	<i>-66,913.30</i>
9 2 0 0	INTERESES DE LA DEUDA PUBLICA	148,336.14	0.00	148,336.14	259,623.94	259,623.94	-111,287.80
9 2 1 0	<i>INTERESES DE LA DEUDA INTERNA CON INSTITUCIONES DE CRÉDITO</i>	<i>148,336.14</i>	<i>0.00</i>	<i>148,336.14</i>	<i>259,623.94</i>	<i>259,623.94</i>	<i>-111,287.80</i>
	TOTAL:	215,902,255.40	40,421,263.33	256,323,518.73	206,048,533.51	202,336,825.98	50,274,985.22



MUNICIPIO DE COLIMA, COL.

Sistema Integral de Contabilidad Gubernamental

ESTADO ANALITICO DEL EJERCICIO DEL PRESUPUESTO DE EGRESOS DEL 1 DE ENERO AL 30 DE ABRIL DE 2017

273

Análisis por: Tipo de Gasto

Clave Presupuestaria Descripción
TG

	Apr Ene-Abr	AyR Ene-Abr	PrM Ene-Abr	Dev Ene-Abr	Pag Ene-Abr	SEje Ene-Abr
1 GASTO CORRIENTE	181,198,123.00	22,936,671.05	204,134,794.05	172,474,515.61	169,483,601.98	31,660,278.44
2 GASTO DE CAPITAL	9,519,048.40	17,484,592.28	27,003,640.68	8,598,041.07	7,877,247.17	18,405,599.61
4 PENSIONES Y JUBILACIONES	25,185,084.00	0.00	25,185,084.00	24,975,976.83	24,975,976.83	209,107.17
TOTAL:	215,902,255.40	40,421,263.33	256,323,518.73	206,048,533.51	202,336,825.98	50,274,985.22



MUNICIPIO DE COLIMA, COL.

Sistema Integral de Contabilidad Gubernamental

ESTADO ANALITICO DEL EJERCICIO DEL PRESUPUESTO DE EGRESOS DEL 1 DE ENERO AL 30 DE ABRIL DE 2017

274

Análisis por: Clasificación Funcional

Clave Presupuestaria Descripción
Fin-Fun-SFun-SSFun

	Apr	Ene-Abr	AyR Ene-Abr	PrM Ene-Abr	Dev Ene-Abr	Pag Ene-Abr	SEje Ene-Abr
01 GOBIERNO	101,215,847.30	6,411,265.19	107,627,112.49	91,468,973.93	89,636,030.04	16,158,138.56	
01 01 LEGISLACION	7,069,460.75	3,648.24	7,073,108.99	6,685,125.12	6,683,055.10	387,983.87	
01 01 01 LEGISLACION	7,069,460.75	3,648.24	7,073,108.99	6,685,125.12	6,683,055.10	387,983.87	
01 03 COORDINACION DE LA POLITICA DE GOBIERNO	13,950,268.33	49,267.84	13,999,536.17	12,059,671.03	11,922,692.32	1,939,865.14	
01 03 01 PRESIDENCIA / GUBERNATURA	1,744,529.77	-11,374.70	1,733,155.07	1,390,442.87	1,378,719.14	342,712.20	
01 03 02 POLITICA INTERIOR	1,786,279.36	17,791.64	1,804,071.00	1,459,955.34	1,452,184.31	344,115.66	
01 03 04 FUNCION PUBLICA	2,769,028.10	-490.34	2,768,537.76	2,692,796.58	2,692,413.78	75,741.18	
01 03 05 ASUNTOS JURIDICOS	1,497,653.93	-462.22	1,497,191.71	1,393,923.79	1,393,923.79	103,267.92	
01 03 07 POBLACION	4,540,716.41	44,636.68	4,585,353.09	3,764,167.49	3,647,066.34	821,185.60	
01 03 09 OTROS	1,612,060.76	-833.22	1,611,227.54	1,358,384.96	1,358,384.96	252,842.58	
01 05 ASUNTOS FINANCIEROS Y HACENDARIOS	7,685,257.74	155,545.74	7,840,803.48	12,077,522.37	12,050,058.44	-4,236,718.89	
01 05 01 ASUNTOS FINANCIEROS	7,685,257.74	155,545.74	7,840,803.48	12,077,522.37	12,050,058.44	-4,236,718.89	
01 07 ASUNTOS DE ORDEN PUBLICO Y DE SEGURIDAD INTERIOR	14,017,144.48	-52,155.02	13,964,989.46	12,365,632.05	11,743,509.93	1,599,357.41	
01 07 03 OTROS ASUNTOS DE ORDEN PUBLICO Y SEGURIDAD	14,017,144.48	-52,155.02	13,964,989.46	12,365,632.05	11,743,509.93	1,599,357.41	
01 08 OTROS SERVICIOS GENERALES	58,493,716.00	6,254,958.39	64,748,674.39	48,281,023.36	47,236,714.25	16,467,651.03	
01 08 01 SERVICIOS REGISTRALES, ADMINISTRATIVOS Y PATRIMONIALES	56,225,564.48	6,257,321.99	62,482,886.47	47,033,510.83	46,015,987.72	15,449,375.64	
01 08 03 SERVICIOS DE COMUNICACION Y MEDIOS	2,268,151.52	-2,363.60	2,265,787.92	1,247,512.53	1,220,726.53	1,018,275.39	
02 DESARROLLO SOCIAL	103,305,768.18	32,087,689.29	135,393,457.47	104,636,581.85	102,888,282.07	30,756,875.62	
02 01 PROTECCION AMBIENTAL	22,766,830.67	77,106.14	22,843,936.81	19,820,581.95	19,566,835.23	3,023,354.86	
02 01 01 ORDENACION DE DESECHOS	21,720,630.92	77,551.46	21,798,182.38	18,945,847.28	18,696,885.77	2,852,335.10	
02 01 04 REDUCCION DE LA CONTAMINACION	1,046,199.75	-445.32	1,045,754.43	874,734.67	869,949.46	171,019.76	
02 02 VIVIENDA Y SERVICIOS A LA COMUNIDAD	49,545,990.88	23,792,916.68	73,338,907.56	50,629,153.71	49,317,327.66	22,709,753.85	
02 02 01 URBANIZACION	19,342,338.89	16,210,579.97	35,552,918.86	15,663,611.19	14,902,690.10	19,889,307.67	
02 02 03 ABASTECIMIENTO DE AGUA	0.00	238,886.56	238,886.56	0.00	0.00	238,886.56	
02 02 04 ALUMBRADO PUBLICO	11,883,575.64	6,747,324.22	18,630,899.86	18,780,002.80	18,399,519.62	-149,102.94	
02 02 06 SERVICIOS COMUNALES	18,320,076.35	596,125.93	18,916,202.28	16,185,539.72	16,015,117.94	2,730,662.56	
02 03 SALUD	3,784,901.28	3,458,098.84	7,243,000.12	6,378,000.00	6,378,000.00	865,000.12	
02 03 05 PROTECCION SOCIAL EN SALUD	3,784,901.28	3,458,098.84	7,243,000.12	6,378,000.00	6,378,000.00	865,000.12	
02 04 RECREACION, CULTURA Y OTRAS MANIFESTACIONES SOCIALES	11,027,400.04	4,660,358.33	15,687,758.37	12,905,029.95	12,734,273.12	2,782,728.42	
02 04 01 DEPORTE Y RECREACION	221,949.21	260,741.51	482,690.72	379,369.85	228,144.16	103,320.87	
02 04 02 CULTURA	10,805,450.83	4,399,616.82	15,205,067.65	12,525,660.10	12,506,128.96	2,679,407.55	
02 06 PROTECCION SOCIAL	14,867,552.07	99,209.30	14,966,761.37	13,590,722.96	13,578,752.78	1,376,038.41	
02 06 08 OTROS GRUPOS VULNERABLES	14,867,552.07	99,209.30	14,966,761.37	13,590,722.96	13,578,752.78	1,376,038.41	
02 07 OTROS ASUNTOS SOCIALES	1,313,093.24	0.00	1,313,093.24	1,313,093.28	1,313,093.28	-0.04	
02 07 01 OTROS ASUNTOS SOCIALES	1,313,093.24	0.00	1,313,093.24	1,313,093.28	1,313,093.28	-0.04	
03 DESARROLLO ECONOMICO	11,380,639.92	1,922,308.85	13,302,948.77	9,942,977.73	9,812,513.87	3,359,971.04	
03 01 ASUNTOS ECONOMICOS, COMERCIALES Y LABORALES EN GENERAL	7,257,575.09	1,473,384.25	8,730,959.34	6,884,430.78	6,836,812.62	1,846,528.56	



MUNICIPIO DE COLIMA, COL.
 Sistema Integral de Contabilidad Gubernamental
ESTADO ANALITICO DEL EJERCICIO DEL PRESUPUESTO DE EGRESOS
DEL 1 DE ENERO AL 30 DE ABRIL DE 2017

Análisis por: Clasificación Funcional

Clave Presupuestaria Descripción
 Fin-Fun-SFun-SSFun

03 01 01 ASUNTOS ECONOMICOS Y COMERCIALES EN GENERAL
 03 02 AGROPECUARIA, SILVICULTURA, PESCA Y CAZA
 03 02 01 AGROPECUARIA
 03 08 CIENCIA, TECNOLOGIA E INNOVACION
 03 08 02 DESARROLLO TECNOLOGICO

	Apr	Ene-Abr	AyR	Ene-Abr	PrM	Ene-Abr	Dev	Ene-Abr	Pag	Ene-Abr	SEje	Ene-Abr
		7,257,575.09		1,473,384.25		8,730,959.34		6,884,430.78		6,836,812.62		1,846,528.56
		1,634,720.89		26,643.89		1,661,364.78		1,351,548.16		1,324,100.45		309,816.62
		1,634,720.89		26,643.89		1,661,364.78		1,351,548.16		1,324,100.45		309,816.62
		2,488,343.94		422,280.71		2,910,624.65		1,706,998.79		1,651,600.80		1,203,625.86
		2,488,343.94		422,280.71		2,910,624.65		1,706,998.79		1,651,600.80		1,203,625.86
TOTAL:		215,902,255.40		40,421,263.33		256,323,518.73		206,048,533.51		202,336,825.98		50,274,985.22