



Los sueños y anhelos de las personas serán la prioridad de nuestro gobierno.

**HONORABLE CABILDO DE COLIMA,
PRESENTE.**

LA COMISIÓN DE HACIENDA MUNICIPAL, integrada los CC. Regidores **L.E. OSCAR A. VALDOVINOS ANGUIANO, LIC. ESMERALDA CARDENAS SANCHEZ, LIC. GERMAN SANCHEZ ALVAREZ**, que suscriben el presente Dictamen, así como el **L.E. FRANCISCO JAVIER RODRIGUEZ GARCIA**, Síndico Municipal y el **LIC. HECTOR INSUA GARCIA**, Presidente Municipal, en cumplimiento a lo dispuesto por el Artículo 45, fracción IV, inciso b) de la Ley del Municipio Libre del Estado de Colima, y Artículos 8, fracción VII y 14, fracción V, de la Ley de Presupuesto, Contabilidad y Gasto Público Municipal, así como por los artículos 105, 106 y 109 del Reglamento del Gobierno Municipal de Colima, y:

CONSIDERANDO.

PRIMERO.- Que mediante memorándum **No S-360/2017**, de fecha 10 de Marzo del año en curso, suscrito por el Secretario de éste H. Ayuntamiento **ING. FRANCISCO SANTANA ROLDAN**, fue turnado a ésta Comisión, el oficio No. 02-TMC-099/2017, suscrito por el Tesorero Municipal, mediante el cual presenta para su autorización y remisión al H. Congreso del Estado, la cuenta pública correspondiente al mes de Febrero de 2017, con la finalidad de que se emita el dictamen respectivo.

SEGUNDO.- Que en cumplimiento a lo establecido por los artículos 72, fracciones IV de la Ley del Municipio Libre del Estado de Colima; 10, fracciones II y VII de la Ley de Presupuesto, Contabilidad y Gasto Público Municipal, el Tesorero Municipal, remitió al Secretario del Ayuntamiento mediante oficio No. 02-TMC-099/2017, la cuenta pública correspondiente al mes de Febrero de 2017, para que en los términos de los artículos 45, fracción IV, inciso b) de la Ley del Municipio Libre del Estado de Colima, 8, fracción VII, de la Ley de Presupuesto, Contabilidad y Gasto Público Municipal y 8 de la Ley de Fiscalización Superior del Estado, se otorgara la autorización, remisión y dictamen de la misma.

TERCERO.- Que la Ley del Municipio Libre del Estado de Colima, en su artículo 45, fracción IV, Inciso b), establece entre las facultades y obligaciones del Ayuntamiento, la de remitir mensualmente al Congreso, a más tardar el día 15, la cuenta detallada de los ingresos y egresos habidos en el mes anterior.

CUARTO. Que de conformidad con el contenido del artículo 7 de la Ley de Fiscalización Superior del Estado de Colima, la cuenta pública mensual, corresponde al reporte de la gestión financiera, como parte integral de la cuenta pública anual, que rinden los municipios. Documento que deberán contener: el detalle de los ingresos recaudados, así

G
F
C
1



Los sueños y anhelos de las personas serán la prioridad de nuestro gobierno.

como el registro de los egresos ejercido de conformidad con el presupuesto anual; el estado de situación financiera, y el estado analítico de activos, pasivos y deuda.

Que derivado del análisis realizado por la Comisión de Hacienda y Síndico Municipal al Estado de situación Financiera al 28 de febrero de 2017, se observa:

ESTADO DE SITUACIÓN FINANCIERA AL 28 DE FEBRERO DE 2017.

ACTIVO

El saldo total del Activo al 28 de Febrero, asciende a \$ 855'386,387.34, , integrado por los importes de \$111'256,161.51 y 744'130,387.34, que corresponden al Activo Circulante y Activo No Circulante, respectivamente.

La integración del Activo Circulante se describe a continuación:

ACTIVO CIRCULANTE

El saldo total del Activo Circulante es de \$111'256,161.51, saldo que se integra por:

- a).- La cuenta de Efectivo, que registra un saldo de \$38,000.00, que corresponde a los fondos de cajas chicas para gastos menores administrativos y de operación en Tesorería y Dirección de Desarrollo Social y Económico.
- b).- La cuenta de Bancos/Tesorería se registra un saldo de \$49'511,062.89, mismo que se integra por los saldos en cuentas bancarias en favor del Ayuntamiento, tanto de recursos propios, como de los recursos provenientes las participaciones y aportaciones del Ramo 33, así como por otros fondos federales y recursos convenidos con la Federación:

FUENTE DE FINANCIAMIENTO	SALDO
	FEBRERO
RECURSOS PROPIOS	\$11,673,495.72
FAIS	\$11,186,183.59
FORTAMUN	\$ 9,796,296.09
RECURSOS FEDERALES	\$ 16,855,087.49
TOTAL	\$49' 511,062.89

La integración del saldo en cuentas bancaria del FAIS (Fondo de Aportaciones para la Infraestructura Municipal, también conocido como Fondo 3), reporta que de este corresponde a las aportaciones 2017, la cantidad de \$1'566,436.52, a los recursos del ejercicio fiscal 2016 \$7'893,442.89, al saldo del crédito BANOBRAS FAIS 2016-2018 la cantidad de \$1,287,545.77 y el resto a otros ejercicio fiscales.

Handwritten marks and signatures on the right side of the page, including a large 'E' and a signature.



Los sueños y anhelos de las personas serán la prioridad de nuestro gobierno.

En cuanto a los recursos federales y otras aportaciones, se recomienda que sean reintegrados a la Tesorería de la Federación, en los casos que proceda los saldos de ejercicios anteriores.

c).- La cuenta de Inversiones Temporales (Hasta 3 Meses), presenta un saldo de \$12'048,468.97.

Es importante hacer saber que el monto de recursos fiscales municipales en cuentas bancarias por inversiones temporales y bancarias es de \$23'721,964.69, integrado por los \$11'673,495.72 y \$12'048,468.97 correspondiendo los primeros a la cuenta bancos tesorería y los segundo a inversiones temporales.

d).- El saldo de "Cuentas por Cobrar a Corto Plazo", es de \$40'956,680.80, con la siguiente integración

CUENTA	SALDO	
	ENERO	FEBRERO
Cuentas por cobrar a empleados y funcionarios	\$ 29,472.27	\$ 51,284.53
Otras cuentas por cobrar		463,900.00
Cuentas por cobrar a terceros	546,308.32	411,358.66
Documentos por cobrar	503,755.51	503,755.51
CUENTAS POR COBRAR RELLENO SANITARIO	\$ 39,526,382.10	39,526,382.10
Cuentas por Cobrar a Corto Plazo	\$ 40'605,918.20	\$ 40,956,680.80

Se solicita en los términos de los artículos 53 fracción VI y 66 de la Ley del Municipio Libre del Estado de Colima en relación con el 99 y 284 fracción IV del Reglamento del Gobierno Municipal de Colima, a la Tesorería Municipal informe por escrito y documentado el avance en la acciones de cobro a los municipios deudores por el depósito de residuos sólidos urbanos en el Relleno Sanitario.

e).- Deudores Diversos por Cobrar a Corto Plazo, muestra un saldo de \$3'152,625.64, que es menor al reportado en el mes anterior por \$3'146,461.91, del saldo reportado destacan el registrado con cargo a la SEDATU por \$1'497,638.00 y el registrado con cargo a la empresa SIMARS S.A. DE C.V. por \$1'431,208.85, en proceso de cobro por la Dirección General Jurídica.

Esta Comisión solicita en los términos de los artículos 53 fracción VI y 66 de la Ley del Municipio Libre del Estado de Colima en relación con el 99 y 284 fracción IV del Reglamento del Gobierno Municipal de Colima, a la Dirección General Jurídica, informe por escrito y documentado el avance en la acciones de cobro realizadas.

Handwritten notes and signatures on the right side of the page, including a large bracket and a signature.



- f).- Deudores por Anticipos de Tesorería a Corto Plazo, presenta un saldo de \$80,848,88, que corresponden a los fondos revolventes asignados a diversas dependencias.
- g).- Anticipos a Proveedores por Adquisiciones de Bienes y Prestación de Servicios a Corto Plazo, esta cuenta presenta un saldo de \$573,000.00, de los que corresponden \$203,000.00 a GCG Consultores de México S.A. de C.V. y \$370,000.00 a CFE por Convenio de cobranza centralizada.
- h).- Anticipos a Contratistas por Obras Públicas a Corto Plazo, cuenta que presenta un saldo de \$4'591,733.17, de los cuales corresponde \$4'479,186.44 al anticipo para la ejecución de obra, que fue entregado a la empresa Infraestructura y Desarrollos Urbanos del Estado de Colima S.A. de C.V.
- i).- La cuenta Almacén de Materiales y Suministros de Consumo, muestran un saldo de \$303,741.16.

ACTIVO NO CIRCULANTE

El saldo total del Activo No Circulante reportado en el Estado de Situación Financiera la, es de **\$ 744'130,225.83**, que se integra como se presenta a continuación.

El saldo del Activo No Circulante se integra por:

- a).- La cuenta de Terrenos, que consigna un importe de \$594'602,706.67.
- b).- La cuenta de Edificios no Habitacionales, registra un saldo de \$53'216,926.36
- c).- Otros Bienes Inmueble presenta un saldo de \$ 187,037.00
- d).- La cuenta de Construcciones en Procesos en Bienes de Dominio Público, no registra saldo.
- e).- La cuenta de Construcciones en Procesos en Bienes Propios, no registra saldo.
- f).- La cuenta de Mobiliario y Equipo de Administración, presenta un saldo de \$35'603,529.94.
- g).- La cuenta de Mobiliario y Equipo Educativo y Recreativo, presenta un saldo de \$872,352.23.
- h).- la cuenta de Equipo e Instrumenta Medico y de Laboratorio, presenta un saldo \$582,861.09
- i).- La cuenta de Equipo de Transporte, presenta un saldo de \$30'999,921.19.
- j).- La cuenta de Equipo de Defensa y Seguridad, presenta un saldo de \$180,326.54.

Handwritten marks and signatures on the right side of the page, including a bracket and a large signature.



Los sueños y anhelos de las personas serán la prioridad de nuestro gobierno.

k).- La cuenta de Maquinaria, Otros Equipos y Herramientas, presenta un saldo de \$24'327,885.98.

l).- La cuenta de Software, presenta un saldo de \$2'496,289.43.

m).- La cuenta de Estudios, Formulación y Evaluación de Proyectos, presenta un saldo de \$1'060,389.40.

PASIVO.

El saldo total del Pasivo al 28 de Febrero de 2017, asciende a \$134'039,454.83, integrado por los importes de \$130'296,322.26 y \$3'743,132.57, que corresponden al Pasivo Circulante y Pasivo No Circulante, respectivamente, es de hacer notar que el total del pasivo muestra una disminución de \$14'458,303.80, respecto del saldo del mes anterior, explicada por la disminución en el pasivo circulante.

La integración del pasivo Circulante se describe a continuación:

PASIVO CIRCULANTE.

El saldo total del Pasivo Circulante reportado en el Estado de Situación Financiera al 28 de Febrero de 2017, es de \$130'296,322.26, saldo que se integra por:

a).- La cuenta de Servicio Personales por Pagar a Corto Plazo, muestra un saldo de \$69'184,551.46 (con una disminución respecto del mes anterior por \$1'211,857.56), este saldo se integra por:

Cuenta contable	Importe
PERSONAL CONFIANZA HONORARIOS Y SPV	\$ 4,236.61
POR LAS CUOTAS Y APORTACIONES A LA DIRECCIÓN DE PENSIONES CIVILES DEL ESTADO	\$ 67,356,138.00
MUNICIPIO DE COLIMA, COL.	\$ 1,824,176.85

b).- Proveedores por Pagar a Corto Plazo, esta cuenta muestra un saldo de \$5'448,295.09.

c).- Contratistas por Obras Públicas por Pagar a Corto plazo, reporta un saldo de \$58,707.17.

d).- La cuenta de Participaciones y Aportaciones por Pagar a Corto Plazo es de \$158,146.08

e).- La cuenta de Transferencia Otorgadas por pagar a Corto Plazo muestra un saldo de \$1'783,345.33.



- f).- Retenciones y Contribuciones por Pagar a Corto Plazo, tiene un saldo de \$19'400,445.52 (con una disminución respecto del mes anterior por \$10'644,626.80), este saldo se integra por:

Cuenta contable	Importe
RETENCIONES A CONTRATISTAS Y PROVEEDORES	443,022.98
RETENCIONES SOBRE REMUNERACIONES AL PERSONAL, DISTINTAS A IMPUESTOS	10,940,263.83
RETENCIONES SOBRE REMUNERACIONES AL PERSONAL POR ISR POR ENTERAR	5,045,353.03
CONTRIBUCIONES ESTATALES	3,564,277.00
BONO ADICIONAL DE DESPENSA	(592,471.32)

La Comisión de Hacienda Municipal solicita en los términos de los artículos 53 fracción VI y 66 de la Ley del Municipio Libre del Estado de Colima en relación con el 99 y 284 fracción IV del Reglamento del Gobierno Municipal de Colima, a la Tesorería Municipal, informe por escrito y documentado, los montos de los diferentes conceptos de retenciones sobre remuneraciones al personal, distintas a impuestos, que se encuentren registrados como pasivos al mes de marzo del presente año.

Por otra parte, se recomienda que la Tesorería Municipal, en coordinación con la Dirección General de Asuntos Jurídicos, haga un análisis sobre la viabilidad de suprimir cualquier retención en favor de terceros, y que constituye un pasivo para el Ayuntamiento de Colima, en tanto no se realicen los enteros correspondientes, para ser entregado a esta Comisión en un plazo máximo de 15 días hábiles.

- g).- Devoluciones de la Ley de Ingresos por Pagar a Corto Plazo, esta cuenta tiene un saldo de \$145,456.02.
- h).- Porción a Corto Plazo de la Deuda Pública Interna, muestra un saldo de \$3'636,338.41
- i).- Ingresos Cobrados por Anticipado a Corto Plazo, esta cuenta tiene un saldo de \$27'948,666.70.
- i).- Fondo en Garantía a Corto Plazo, con un saldo de \$2'487,210.19.
- j).- Otros Pasivos Circulantes, esta cuenta tiene un saldo de \$45,379.67.

PASIVO NO CIRCULANTE

El saldo total del Pasivo no Circulante reportado en el Estado de Situación Financiera, es de \$3'743,132.57, mismo que corresponde a la cuenta de créditos bancarios BANOBRAS-FAIS 30089/2016-2018.



QUINTO.- Que el importe total de ingresos registrados por recaudación es de \$139'765,404.49, mismo que se detalla por fuente de ingreso en el cuadro siguiente:

INGRESOS RECAUDADOS AL MES DE FEBRERO DE 2017
(pesos)

FUENTE DE INGRESO	Ley de Ingresos	Recaudado a Enero-Febrero
IMPUESTOS	115'271,288.66	63'376,896.39
DERECHOS	73'727,372.44	17'030,020.14
PRODUCTOS DE TIPO CORRIENTE	23'857,977.43	996,080.24
APROVECHAMIENTOS DE TIPO CORRIENTE	20'787,169.72	1'860,306.09
PARTICIPACIONES FEDERALES	253'235,353.92	38'727,055.20
APORTACIONES FEDERALES RAMO 33	115'920,780.00	17'704,389.00
CONVENIOS	0	73,657.43
TOTAL	602'799,942.17	139'765,404.49

Al cierre del mes de enero se registran en la cuenta de Convenios un importe de \$2'581,290.00 por aportaciones de Fondo de Proyectos de Desarrollo Regional 2016, sin embargo para febrero solo se establecen \$73,657.43.

SEXTO.- Que los egresos acumulados devengados al mes de febrero, fueron por un importe de \$100'058,474.77.

Su aplicación se describe en el siguiente cuadro:

Capítulo de Gasto	Presupuesto Anual	Devengado Enero-Febrero
SERVICIOS PERSONALES	330'007,114.11	57'862,135.70
MATERIALES Y SUMINISTROS	40'556,685.00	2'119,470.44
SERVICIOS GENERALES	54'896,052.96	9'961,955.65
TRANSFERENCIAS, ASIGNACIONES, SUBSIDIOS Y OTRAS AYUDAS	138'989,212.15	26'590,609.48
BIENES MUEBLES, INMUEBLES E INTANGIBLES	5'359,000.08	0.00
INVERSION PUBLICA	25'619,145.16	4'479,186.44
INVERSIONES FINANCIERAS Y OTRAS		
PROVISIONES	999,999.96	0.0
DEUDA PUBLICA	6'372,732.78	877,273.39
TOTAL	602'799,942.20	\$100'058,474.77

SÉPTIMO.- Que de conformidad a lo establecido en el artículo 8 de la Ley de Fiscalización Superior para el Estado, la autorización de aprobación y remisión de la cuenta pública mensual, no impide que los órganos Fiscalizadores del Municipio y del



Los sueños y anhelos de las personas serán la prioridad de nuestro gobierno.

Estado puedan proceder en la determinación y fincamiento de responsabilidades a los servidores públicos que incurran en ellas, en tal sentido esta Comisión de Hacienda reconoce que la Contraloría Municipal, como órgano de control interno podrá fincar responsabilidades si derivado de sus revisiones, determina faltas a los preceptos legales, de uso y administración de la Hacienda Pública Municipal.

Por lo anteriormente expuesto y fundado, esta comisión, tiene a bien presentar a la consideración de este H. Cabildo el siguiente:

A C U E R D O :

PRIMERO.- Que es de aprobarse y se aprueba el presente dictamen de revisión y remisión de los resultados de la cuenta pública mensual correspondiente al mes de Febrero de 2017, la cual se adjunta al presente dictamen, de conformidad a los artículos 45, fracción IV, Inciso b) de la Ley del Municipio Libre para el Estado de Colima, Artículos 8, fracción VII y 14, fracción V, de la Ley de Presupuesto, Contabilidad y Gasto Público Municipal y 8 de la Ley de Fiscalización Superior del Estado.


SEGUNDO.- Que una vez aprobado el presente dictamen de revisión se autorice la remisión, en tiempo y forma, por conducto del Presidente Municipal, al H. Congreso del Estado, para los efectos de su revisión y fiscalización correspondientes.


TERCERO.- Notifíquesele a la Tesorería Municipal y a la Dirección General de Asuntos Jurídicos, a efecto de que entreguen la información solicitada por la Comisión de Hacienda Municipal en el considerando cuarto del presente dictamen.

Dado en el Recinto Oficial de Cabildo, el día 15 de marzo del 2017.

Atentamente,
LA COMISIÓN DE HACIENDA MUNICIPAL.


L.E. OSCAR A. VALDOVINOS ANGUIANO.
Regidor Presidente.


L.E. FRANCISCO J. RODRIGUEZ GARCIA
Síndico Municipal y Secretario.


LIC. ESMERALDA CÁRDENAS SÁNCHEZ.
Regidora Secretaria.



Los sueños y anhelos de las personas serán la prioridad de nuestro gobierno.

LIC. GERMAN SÁNCHEZ ALVAREZ.
Regidor Secretario

M.C. HECTOR INSUA GARCIA
Presidente Municipal y Secretario

La presente hoja de firmas corresponde al dictamen que aprueba el dictamen de revisión de los resultados de la cuenta pública mensual correspondiente al mes de Febrero de 2017, y su remisión al H. Congreso del Estado de Colima, para su fiscalización Superior, a celebrarse en sesión extraordinaria de Cabildo el día 15 de Marzo de 2017.



Los sueños y anhelos de las personas serán la prioridad de nuestro gobierno.

MEMORANDUM N° S-360/2017.

LIC. OSCAR A. VALDOVINOS ANGUIANO,
Presidente de la Comisión de Hacienda Municipal,
Presente.

Por este conducto, remito a usted Oficio N° 02-TMC-099/2017, suscrito por el C.P. **Eduardo Camarena Berra, Tesorero Municipal**, mediante la cual hace llegar para su autorización y remisión al H. Congreso del Estado, la Cuenta Pública Mensual del mes de Febrero de 2017.

Lo anterior para que la Comisión que usted Preside, emita el dictamen correspondiente.

Sin otro particular, reciba un cordial saludo.

Atentamente.
Colima, Col., 10 de marzo de 2017.
EL SECRETARIO DEL H. AYUNTAMIENTO,

H. Ayuntamiento de Colima
SECRETARÍA
ING. FRANCISCO SANTANA ROLDAN.

AYUNTAMIENTO
COLIMA, COL.

RECIBIDO
OFICINA REGIDORES

- c.c.p. Lic. Héctor Insúa García.- Secretario de la Comisión de Hacienda Mpal.-
- c.c.p. Lic. Francisco Javier Rodríguez García.- Secretario de la Comisión de Hacienda Mpal.-
- c.c.p. Lic. Germán Sánchez Álvarez.- Secretario de la Comisión de Hacienda Mpal.-
- c.c.p. Lic. Esmeralda Cárdenas Sánchez.- Secretaria de la Comisión de Hacienda Mpal.

FSR*vero



**UNIDOS
POR COLIMA**
H. AYUNTAMIENTO DE COLIMA 2015 - 2018

TESORERÍA MUNICIPAL
G. Torres Quintero No. 80 Colima, Col. C.P. 28000
Tel. 316-3851

216



Los sueños y anhelos de las personas serán la prioridad de nuestro gobierno.

OFICIO No. 02-TMC-099/2017

ING. FRANCISCO SANTANA ROLDAN,
Secretario del H. Ayuntamiento,
P r e s e n t e.

Por medio del presente me dirijo a usted para informar que en cumplimiento a lo establecido por el Artículo 72, fracción VI de la Ley del Municipio Libre del Estado de Colima, así como del artículo 10, fracción II y VII de la Ley de Presupuesto, Contabilidad y Gasto Público Municipal, así para que en la siguiente sesión de cabildo se anexe el siguiente punto en el orden del día, **Proyecto de Cuenta Pública Mensual de Febrero 2017**, para que se presente a la Comisión de Hacienda Municipal en los términos del artículo 45 fracción IV inciso b) de la Ley del Municipio Libre del Estado de Colima, y 8 fracción VII de la Ley de Presupuesto, Contabilidad y Gasto Público Municipal; asimismo, el artículo 8 de la Ley de Fiscalización Superior del Estado.


Sin otro particular por el momento, aprovecho la ocasión para enviarle un cordial saludo.

Atentamente
Colima, Col., a 08 de Marzo de 2017
EL TESORERO MUNICIPAL


C.P. **EDUARDO CAMARENA BERRA**



C.C.P. ARCHIVO.
ECB*AAOA*yssc



**UNIDOS
POR COLIMA**
H. AYUNTAMIENTO DE COLIMA 2015 - 2018



CUENTA PÚBLICA MENSUAL FEBRERO 2017





INFORMACION CONTABLE

- 1.1 Estado de Situación Financiera
- 1.2 Estado de Actividades
- 1.3 Estado de Flujo Efectivo
- 1.4 Estado de Analítico de la Deuda y otros Pasivos
- 1.5 Notas a los Estados Financieros

INFORMACION PRESUPUESTAL

- 2.1 Estado Analítico de Ingresos
 - a) Rubro de Ingreso
 - b) Fuente y Origen
- 2.2 Estado Analítico del Ejercicio del Presupuesto de Egresos
 - c) Administrativa
 - d) Por objeto del gasto
 - e) Tipo de Gasto
 - f) Funcional





**UNIDOS
POR COLIMA**
H. AYUNTAMIENTO DE COLIMA 2015 - 2018



INFORMACION CONTABLE





220

MUNICIPIO DE COLIMA, COL.
Sistema Integral de Contabilidad Gubernamental
ESTADO DE SITUACION FINANCIERA
AL 28 DE FEBRERO DE 2017

Descripción de la Cuenta	Importe
ACTIVO	
ACTIVO CIRCULANTE	
<i>EFFECTIVO Y EQUIVALENTES</i>	
EFFECTIVO	38,000.00
BANCOS/TESORERIA	49,511,062.89
INVERSIONES TEMPORALES (HASTA 3 MESES)	12,048,468.97
<i>DERECHOS A RECIBIR EFECTIVO O EQUIVALENTES</i>	
CUENTAS POR COBRAR A CORTO PLAZO	40,956,680.80
DEUDORES DIVERSOS POR COBRAR A CORTO PLAZO	3,152,625.64
DEUDORES POR ANTICIPOS DE TESORERIA A CORTO PLAZO	80,848.88
<i>DERECHOS A RECIBIR BIENES O SERVICIOS</i>	
ANTICIPO A PROVEEDORES POR ADQUISICIÓN DE BIENES Y PRESTACIÓN DE SERVICIOS A CORTO PLAZO	573,000.00
ANTICIPO A CONTRATISTAS POR OBRAS PÚBLICAS A CORTO PLAZO	4,591,733.17
<i>ALMACÉN</i>	
ALMACEN DE MATERIALES Y SUMINISTROS DE CONSUMO	303,741.16
TOTAL ACTIVO CIRCULANTE	111,256,161.51
ACTIVO NO CIRCULANTE	
<i>BIENES INMUEBLES, INFRAESTRUCTURA Y CONSTRUCCIONES EN PROCESO</i>	
TERRENOS	594,602,706.67
EDIFICIOS NO HABITACIONALES	53,216,926.36
OTROS BIENES INMUEBLES	187,037.00
<i>BIENES MUEBLES</i>	
MOBILIARIO Y EQUIPO DE ADMINISTRACIÓN	35,603,529.94
MOBILIARIO Y EQUIPO EDUCACIONAL Y RECREATIVO	872,352.23
EQUIPO E INSTRUMENTAL MÉDICO Y DE LABORATORIO	582,861.09
EQUIPO DE TRANSPORTE	30,999,921.19
EQUIPO DE DEFENSA Y SEGURIDAD	180,326.54
MAQUINARIA, OTROS EQUIPOS Y HERRAMIENTAS	24,327,885.98
<i>ACTIVOS INTANGIBLES</i>	
SOFTWARE	2,496,289.43
<i>ACTIVOS DIFERIDOS</i>	
ESTUDIOS, FORMULACIÓN Y EVALUACIÓN DE PROYECTOS	1,060,389.40
TOTAL ACTIVO NO CIRCULANTE	744,130,225.83
TOTAL ACTIVO	855,386,387.34
PASIVO	
PASIVO CIRCULANTE	
<i>CUENTAS POR PAGAR A CORTO PLAZO</i>	
SERVICIOS PERSONALES POR PAGAR A CORTO PLAZO	69,184,551.46
PROVEEDORES POR PAGAR A CORTO PLAZO	5,448,075.71
CONTRATISTAS POR OBRAS PÚBLICAS POR PAGAR A CORTO PLAZO	58,707.17
PARTICIPACIONES Y APORTACIONES POR PAGAR A CORTO PLAZO	158,146.08
TRANSFERENCIAS OTORGADAS POR PAGAR A CORTO PLAZO	1,783,345.33
RETENCIONES Y CONTRIBUCIONES POR PAGAR A CORTO PLAZO	19,400,445.52
DEVOLUCIONES DE LA LEY DE INGRESO POR PAGAR A CORTO PLAZO	145,456.02
<i>PORCIÓN A CORTO PLAZO DE LA DEUDA PÚBLICA A LARGO PLAZO</i>	
PORCIÓN A CORTO PLAZO DE LA DEUDA PÚBLICA INTERNA	3,636,338.41



221

MUNICIPIO DE COLIMA, COL.
Sistema Integral de Contabilidad Gubernamental
ESTADO DE SITUACION FINANCIERA
AL 28 DE FEBRERO DE 2017

Descripción de la Cuenta	Importe
<i>PASIVOS DIFERIDOS A CORTO PLAZO</i>	
INGRESOS COBRADOS POR ADELANTADO A CORTO PLAZO	27,948,666.70
<i>FONDOS Y BIENES DE TERCEROS EN GARANTÍA Y/O ADMINISTRACIÓN A CORTO PLAZO</i>	
FONDOS EN GARANTÍA A CORTO PLAZO	2,487,210.19
<i>OTROS PASIVOS A CORTO PLAZO</i>	
OTROS PASIVOS CIRCULANTES	45,379.67
TOTAL PASIVO CIRCULANTE	130,296,322.26
 PASIVO NO CIRCULANTE	
<i>DOCUMENTOS POR PAGAR A LARGO PLAZO</i>	
CREDITOS BANCARIOS	3,743,132.57
TOTAL PASIVO NO CIRCULANTE	3,743,132.57
TOTAL PASIVO	134,039,454.83
 HACIENDA PUBLICA/ PATRIMONIO	
HACIENDA PUBLICA/ PATRIMONIO CONTRIBUIDO	
<i>ACTUALIZACIÓN DE LA HACIENDA PÚBLICA/ PATRIMONIO</i>	
	51,757,177.96
TOTAL HACIENDA PUBLICA/ PATRIMONIO CONTRIBUIDO	51,757,177.96
 HACIENDA PUBLICA/ PATRIMONIO GENERADO	
<i>RESULTADO DEL EJERCICIO (AHORRO/DESAHORRO)</i>	
	43,064,573.95
<i>RESULTADOS DE EJERCICIOS ANTERIORES</i>	
	-8,483,309.13
<i>REVALÚOS</i>	
	635,008,489.73
TOTAL HACIENDA PUBLICA/ PATRIMONIO GENERADO	669,589,754.55
TOTAL HACIENDA PUBLICA/ PATRIMONIO	721,346,932.51
TOTAL PASIVO Y HACIENDA PUBLICA/ PATRIMONIO	855,386,387.34

PRESIDENTE MUNICIPAL

LIC. HECTOR INSUA GARCIA

TESORERO MUNICIPAL

C.P. EDUARDO CAMARENA BERRA

DIRECTOR DE EGRESOS Y CONTABILIDAD

LIC. MARCO ANTONIO SALAS MORENO



222

MUNICIPIO DE COLIMA, COL.
Sistema Integral de Contabilidad Gubernamental
ESTADO DE ACTIVIDADES
DEL 1 DE ENERO AL 28 DE FEBRERO DE 2017

Descripción de la Cuenta

Importe

INGRESOS

INGRESOS DE GESTIÓN

IMPUESTOS

IMPUESTO SOBRE LOS INGRESOS	70,738.00
IMPUESTOS SOBRE EL PATRIMONIO	57,459,015.44
IMPUESTO SOBRE LA PRODUCCIÓN, EL CONSUMO Y LAS TRANSACCIONES	4,173,164.77
ACCESORIOS	1,670,978.18

DERECHOS

DERECHOS POR EL USO, GOCE, APROVECHAMIENTO O EXPLOTACIÓN DE BIENES DE DOMINIO PÚBLICO	543,574.67
DERECHOS POR PRESTACIÓN DE SERVICIOS	9,582,605.68
ACCESORIOS	81,936.71
OTROS DERECHOS	6,821,903.08

PRODUCTOS DE TIPO CORRIENTE

PRODUCTOS DERIVADOS DEL USO Y APROVECHAMIENTO DE BIENES NO SUJETOS A RÉGIMEN DE DOMINIO PÚBLICO	932,722.41
OTROS PRODUCTOS QUE GENERAN INGRESOS CORRIENTES	63,357.83

APROVECHAMIENTOS DE TIPO CORRIENTE

MULTAS	1,377,457.35
OTROS APROVECHAMIENTOS	482,848.74

TOTAL INGRESOS DE GESTIÓN

83,260,302.86

PARTICIPACIONES, APORTACIONES, TRANSFERENCIAS, ASIGNACIONES, SUBSIDIOS Y OTRAS AYUDAS

PARTICIPACIONES Y APORTACIONES

PARTICIPACIONES	38,727,055.20
APORTACIONES	17,704,389.00
CONVENIOS	73,657.43

TOTAL PARTICIPACIONES, APORTACIONES, TRANSFERENCIAS, ASIGNACIONES, SUBSIDIOS Y OTRAS AYUDAS

56,505,101.63

TOTAL INGRESOS

139,765,404.49

GASTOS Y OTRAS PÉRDIDAS

GASTOS DE FUNCIONAMIENTO

SERVICIOS PERSONALES

REMUNERACIONES AL PERSONAL DE CARÁCTER PERMANENTE	18,531,211.50
REMUNERACIONES AL PERSONAL DE CARÁCTER TRANSITORIO	4,533,642.58
REMUNERACIONES ADICIONALES Y ESPECIALES	6,892,393.94
SEGURIDAD SOCIAL	2,232,489.33
OTRAS PRESTACIONES SOCIALES Y ECONOMICAS	25,672,398.35

MATERIALES Y SUMINISTROS

MATERIALES DE ADMINISTRACION, EMISION DE DOCUMENTOS Y ARTICULOS OFICIALES	111,011.03
ALIMENTOS Y UTENSILIOS	66,918.01
MATERIAS PRIMAS Y MATERIALES DE PRODUCCION Y COMERCIALIZACION	518.00
MATERIALES Y ARTICULOS DE CONSTRUCCION Y DE REPARACION	272,100.83
COMBUSTIBLES, LUBRICANTES Y ADITIVOS	1,668,760.17
HERRAMIENTAS, REFACCIONES Y ACCESORIOS MENORES	162.40

SERVICIOS GENERALES

SERVICIOS BÁSICOS	7,764,657.51
-------------------	--------------

BAJO PROTESTA DE DECIR VERDAD DECLARAMOS QUE LOS ESTADOS FINANCIEROS Y SUS NOTAS, SON RAZONABLEMENTE CORRECTOS Y SON REPOSABILIDAD DEL EMISOR

Fecha: 08/03/2017 11:08:12 a.m.

Pág.: 1



223

MUNICIPIO DE COLIMA, COL.
Sistema Integral de Contabilidad Gubernamental
ESTADO DE ACTIVIDADES
DEL 1 DE ENERO AL 28 DE FEBRERO DE 2017

Descripción de la Cuenta	Importe
SERVICIOS DE ARRENDAMIENTO	36,772.00
SERVICIOS PROFESIONALES, CIENTÍFICOS Y TÉCNICOS Y OTROS SERVICIOS	654,577.95
SERVICIOS FINANCIEROS, BANCARIOS Y COMERCIALES	422,191.22
SERVICIOS DE TRASLADO Y VIATICOS	7,237.16
SERVICIOS OFICIALES	779,758.35
OTROS SERVICIOS GENERALES	296,761.46
TOTAL GASTOS DE FUNCIONAMIENTO	69,943,561.79
TRANSFERENCIAS, ASIGNACIONES, SUBSIDIOS Y OTRAS AYUDAS	
<i>TRANSFERENCIAS INTERNAS Y ASIGNACIONES AL SECTOR PÚBLICO</i>	
TRANSFERENCIAS INTERNAS AL SECTOR PÚBLICO	12,029,182.38
<i>AYUDAS SOCIALES</i>	
AYUDAS SOCIALES A PERSONAS	221,906.96
<i>PENSIONES Y JUBILACIONES</i>	
JUBILACIONES	14,339,520.14
TOTAL TRANSFERENCIAS, ASIGNACIONES, SUBSIDIOS Y OTRAS AYUDAS	26,590,609.48
INTERESES, COMISIONES Y OTROS GASTOS DE LA DEUDA PÚBLICA	
<i>INTERESES DE LA DEUDA PÚBLICA</i>	
INTERESES DE LA DEUDA PÚBLICA INTERNA	166,659.27
TOTAL INTERESES, COMISIONES Y OTROS GASTOS DE LA DEUDA PÚBLICA	166,659.27
TOTAL GASTOS Y OTRAS PÉRDIDAS	96,700,830.54
RESULTADO DEL EJERCICIO (AHORRO/DESAHORRO)	43,064,573.95



224

MUNICIPIO DE COLIMA, COL.
Sistema Integral de Contabilidad Gubernamental
ESTADO DE FLUJOS DE EFECTIVO
DEL 1 DE ENERO AL 28 DE FEBRERO DE 2017

Descripción de la Cuenta	Total
FLUJOS DE EFECTIVO DE LAS ACTIVIDADES DE OPERACION	
<u>ORIGEN</u>	<u>139,765,404.49</u>
IMPUESTOS	63,373,896.39
DERECHOS	17,030,020.14
PRODUCTOS DE TIPO CORRIENTE	996,080.24
APROVECHAMIENTOS DE TIPO CORRIENTE	1,860,306.09
PARTICIPACIONES Y APORTACIONES	56,505,101.63
<u>APLICACION</u>	<u>96,700,830.54</u>
SERVICIOS PERSONALES	57,862,135.70
MATERIALES Y SUMINISTROS	2,119,470.44
SERVICIOS GENERALES	9,961,955.65
TRANSFERENCIAS INTERNAS Y ASIGNACIONES AL SECTOR PÚBLICO	12,029,182.38
AYUDAS SOCIALES	221,906.96
PENSIONES Y JUBILACIONES	14,339,520.14
INTERESES DE LA DEUDA PUBLICA	166,659.27
FLUJOS NETOS DE EFECTIVO POR ACTIVIDADES DE OPERACION	<u>43,064,573.95</u>
<hr/>	
FLUJOS DE EFECTIVO DE LAS ACTIVIDADES DE INVERSION	
<u>ORIGEN</u>	<u>4,479,186.53</u>
BIENES INMUEBLES, INFRAESTRUCTURA Y CONSTRUCCIONES EN PROCESO	4,479,186.44
BIENES MUEBLES	0.00
OTROS ORIGENES DE INVERSION	0.09
<u>APLICACION</u>	<u>4,568,611.64</u>
BIENES INMUEBLES, INFRAESTRUCTURA Y CONSTRUCCIONES EN PROCESO	4,479,186.44
BIENES MUEBLES	89,425.20
OTRAS APLICACIONES DE INVERSION	0.00
FLUJOS NETOS DE EFECTIVO POR ACTIVIDADES DE INVERSION	<u>-89,425.11</u>
<hr/>	
FLUJOS DE EFECTIVO DE LAS ACTIVIDADES DE FINANCIAMIENTO	
<u>ORIGEN</u>	<u>75,509,949.07</u>
ENDEUDAMIENTO NETO	5,180,285.87
- INTERNO	5,180,285.87
- EXTERNO	0.00
OTROS ORIGENES DE FINANCIAMIENTO	70,329,663.20
<u>APLICACION</u>	<u>90,041,769.37</u>
SERVICIOS DE LA DEUDA	6,724,233.33

"BAJO PROTESTA DE DECIR VERDAD DECLARAMOS QUE LOS ESTADOS FINANCIEROS Y SUS NOTAS, SON RAZONABLEMENTE CORRECTOS Y SON REPOSABILIDAD DEL EMISOR"

Fecha: 08/03/2017 11:06:27 a.m.

Pág.: 1



225

MUNICIPIO DE COLIMA, COL.
Sistema Integral de Contabilidad Gubernamental
ESTADO DE FLUJOS DE EFECTIVO
DEL 1 DE ENERO AL 28 DE FEBRERO DE 2017

Descripción de la Cuenta	Total
- INTERNO	6,724,233.33
- EXTERNO	0.00
OTRAS APLICACIONES DE FINANCIAMIENTO	83,317,536.04
FLUJOS NETOS DE EFECTIVO POR ACTIVIDADES DE FINANCIAMIENTO	<u>-14,531,820.30</u>
<hr style="border-top: 1px dashed black;"/>	
INCREMENTO/DISMINUCION NETA EN EL EFECTIVO Y EQUIVALENTES AL EFECTIVO	28,443,328.54
EFECTIVO Y EQUIVALENTES AL EFECTIVO AL INICIO DEL EJERCICIO	33,154,203.32
EFECTIVO Y EQUIVALENTES AL EFECTIVO AL FINAL DEL EJERCICIO	61,597,531.86



MUNICIPIO DE COLIMA, COL.
 Sistema Integral de Contabilidad Gubernamental
ESTADO ANALITICO DE LA DEUDA Y OTROS PASIVOS
 DEL 01 DE ENERO AL 28 DE FEBRERO DE 2017

	Moneda de Contratación	Institución o País Acreedor	Saldo Inicial del Periodo	Saldo Final del Periodo
Corto Plazo				
Deuda Interna				
<i>Instituciones de Crédito</i>				
Crédito Banobras 10483	Pesos	México	833,333.18	416,666.51
Crédito Banobras 12618	Pesos	México	3,616,289.37	3,219,671.90
<i>Títulos y Valores</i>				
<i>Arrendamientos Financieros</i>				
Deuda Externa				
<i>Organismos Financieros Internacionales</i>				
<i>Deuda Bilateral</i>				
<i>Títulos y Valores</i>				
<i>Arrendamientos Financieros</i>				
Subtotal Corto Plazo			4,449,622.55	3,636,338.41
Largo Plazo				
Deuda Interna				
<i>Instituciones de Crédito</i>				
Crédito Banobras 10483	Pesos	México	0.00	0.00
Crédito Banobras 12618	Pesos	México	3,743,132.57	3,743,132.57
<i>Títulos y Valores</i>				
<i>Arrendamientos Financieros</i>				
Deuda Externa				
<i>Organismos Financieros Internacionales</i>				
<i>Deuda Bilateral</i>				
<i>Títulos y Valores</i>				
<i>Arrendamientos Financieros</i>				
Subtotal Largo Plazo			3,743,132.57	3,743,132.57
Otros Pasivos			140,305,003.48	126,659,983.85
Total Deuda y Otros Pasivos			148,497,758.60	134,039,454.83

NOTA AL ESTADO DE SITUACIÓN FINANCIERA

Activo

1. El saldo de **"BANCOS/TESORERIA"** corresponde a Recursos Propios y Recursos Federales.

RECURSOS	ene-17	feb-17
PROPIO	60,627,862.20	83,260,510.75
FEDERAL FONDO III	0.00	2,427,787.00
FEDERAL FONDO IV	7,638,301.00	15,276,602.00
PROGRAMAS FEDERALES	16,481,193.22	38,800,504.74
TOTAL	84,747,356.42	139,765,404.49

2. La disminución de saldo de la cuenta **"DEUDORES DIVERSOS POR COBRAR A CORTO PLAZO"** corresponde a la aportación Fondo de Proyecto de Desarrollo Regional que estuvieron pendientes de ingresar del ejercicio anterior.

"Observación"

Se imprime estados financieros en ambas caras de las hojas.

Pasivo

- 1. La disminución del **"Pasivo Circulante"** se deriva de los aportaciones parciales a los saldos pendiente con pensiones, impuestos, adelanto de participaciones y proveedores:

PROVEEDORES	MONTO
Recurso Propio	5,196,859.92
Recurso Federal	309,922.96
Total	5,506,782.88

2. Pasivo No Circulante

La disminución nace de la cuenta **"Documentos por pagar a Largo plazo"** el cual se genera un traslado de la parte proporcional correspondiente al ejercicio 2017 a la cuenta del Activo circulante **"Porción a Corto Plazo de la deuda pública"** misma que continuará con el mismo saldo hasta terminar el ejercicio fiscal.



**UNIDOS
POR COLIMA**
H. AYUNTAMIENTO DE COLIMA 2015 - 2018



INFORMACION PRESUPUESTAL





230

MUNICIPIO DE COLIMA, COL.
Sistema Integral de Contabilidad Gubernamental
ESTADO ANALITICO DE INGRESOS
DEL 1 DE ENERO AL 28 DE FEBRERO DE 2017

Análisis por: Clasificación por Rubro de Ingresos

Clave Presupuestaria	Descripción	Est Ene-Feb	AyR Ene-Feb	PrM Ene-Feb	Dev Ene-Feb	Rec Ene-Feb	Dif Ene-Feb
Rubro-Tipo-Clase							
1 0 0	IMPUESTOS	60,504,670.76	0.00	60,504,670.76	63,373,896.39	63,373,896.39	2,869,225.63
1 1 0	IMPUESTO SOBRE LOS INGRESOS	210,146.85	0.00	210,146.85	70,738.00	70,738.00	-139,408.85
1 1 1	IMPUESTO SOBRE ESPECTÁCULOS Y OTRAS DIVERSIONES PUBLICAS	210,146.85	0.00	210,146.85	70,738.00	70,738.00	-139,408.85
1 2 0	IMPUESTOS SOBRE EL PATRIMONIO	54,788,013.55	0.00	54,788,013.55	57,459,015.44	57,459,015.44	2,671,001.89
1 2 1	IMPUESTO PREDIAL	54,788,013.55	0.00	54,788,013.55	57,459,015.44	57,459,015.44	2,671,001.89
1 3 0	IMPUESTO SOBRE LA PRODUCCIÓN, EL CONSUMO Y TRANSACCIONES	4,850,810.05	0.00	4,850,810.05	4,173,164.77	4,173,164.77	-677,645.28
1 3 1	IMPUESTO SOBRE TRANSMISIONES PATRIMONIALES	4,850,810.05	0.00	4,850,810.05	4,173,164.77	4,173,164.77	-677,645.28
1 7 0	ACCESORIOS	655,700.31	0.00	655,700.31	1,670,978.18	1,670,978.18	1,015,277.87
1 7 1	ACCESORIOS DE IMPUESTO PREDIAL	632,426.37	0.00	632,426.37	1,663,674.06	1,663,674.06	1,031,247.69
1 7 3	ACCESORIOS DEL IMP. SOBRE TRANSM. PATRIMONIAL	23,273.94	0.00	23,273.94	7,304.12	7,304.12	-15,969.82
4 0 0	DERECHOS	16,097,153.12	0.00	16,097,153.12	17,030,020.14	17,030,020.14	932,867.02
4 1 0	DERECHOS POR EL USO, GOCE, APROVECHAMIENTO O EXPLOTACIÓN DE BIENES DE DOMINIO PÚBLICO	606,473.48	0.00	606,473.48	543,574.67	543,574.67	-62,898.81
4 1 1	USO DE VÍAS Y ÁREAS PÚBLICAS	606,473.48	0.00	606,473.48	543,574.67	543,574.67	-62,898.81
4 3 0	DERECHOS POR PRESTACIÓN DE SERVICIOS	8,255,333.30	0.00	8,255,333.30	9,582,605.68	9,582,605.68	1,327,272.38
4 3 1	SERVICIOS MÉDICOS	3,198.74	0.00	3,198.74	1,084.50	1,084.50	-2,114.24
4 3 2	ALUMBRADO PÚBLICO	6,629,391.87	0.00	6,629,391.87	6,776,551.26	6,776,551.26	147,159.39
4 3 3	ASEO PÚBLICO	492,084.06	0.00	492,084.06	1,646,479.89	1,646,479.89	1,154,395.83
4 3 4	CEMENTERIOS	1,130,658.63	0.00	1,130,658.63	1,158,490.03	1,158,490.03	27,831.40
4 4 0	OTROS DERECHOS	7,145,281.33	0.00	7,145,281.33	6,821,903.08	6,821,903.08	-323,378.25
4 4 1	LICENCIAS, PERMISOS, AUTORIZACIONES Y REFRENDOS	1,319,321.38	0.00	1,319,321.38	741,161.52	741,161.52	-578,159.86
4 4 2	ANUNCIOS Y PUBLICIDAD	214,537.24	0.00	214,537.24	99,986.92	99,986.92	-114,550.32
4 4 3	BEBIDAS ALCOHOLICAS	3,578,527.99	0.00	3,578,527.99	3,958,070.83	3,958,070.83	379,542.84
4 4 4	LICENCIAS Y PERMISOS	209,101.61	0.00	209,101.61	140,157.33	140,157.33	-68,944.28
4 4 5	REGISTROS, CERTIFICACIONES Y LEGALIZACIONES	213,215.62	0.00	213,215.62	187,095.42	187,095.42	-26,120.20
4 4 6	CATASTRO	633,604.05	0.00	633,604.05	714,391.09	714,391.09	80,787.04
4 4 7	ECOLOGÍA	71,507.40	0.00	71,507.40	46,365.86	46,365.86	-25,141.54
4 4 8	DIVERSAS CERTIFICACIONES	905,466.04	0.00	905,466.04	934,674.11	934,674.11	29,208.07
4 5 0	ACCESORIOS	90,065.01	0.00	90,065.01	81,936.71	81,936.71	-8,128.30
4 5 2	RECARGOS	90,065.01	0.00	90,065.01	81,785.73	81,785.73	-8,279.28
4 5 3	GASTOS DE EJECUCIÓN	0.00	0.00	0.00	150.98	150.98	150.98
5 0 0	PRODUCTOS DE TIPO CORRIENTE	4,228,247.14	0.00	4,228,247.14	996,080.24	996,080.24	-3,232,166.90
5 1 0	PRODUCTOS DE TIPO CORRIENTE	4,228,247.14	0.00	4,228,247.14	996,080.24	996,080.24	-3,232,166.90
5 1 1	PRODUCTOS DERIVADOS DEL USO Y APROVECHAMIENTO DE BIENES NO SUJETOS A RÉGIMEN DE DOMINIO PÚBLICO	4,171,101.15	0.00	4,171,101.15	932,722.41	932,722.41	-3,238,378.74
5 1 3	OTROS PRODUCTOS QUE GENERAN INGRESOS CORRIENTES	57,145.99	0.00	57,145.99	63,357.83	63,357.83	6,211.84
6 0 0	APROVECHAMIENTOS DE TIPO CORRIENTE	3,674,384.66	0.00	3,674,384.66	1,860,306.09	1,860,306.09	-1,814,078.57



MUNICIPIO DE COLIMA, COL.
Sistema Integral de Contabilidad Gubernamental
ESTADO ANALITICO DE INGRESOS
DEL 1 DE ENERO AL 28 DE FEBRERO DE 2017

Análisis por: Clasificación por Rubro de Ingresos

Clave Presupuestaria Rubro-Tipo-Clase	Descripción	Est Ene-Feb	AyR Ene-Feb	PrM Ene-Feb	Dev Ene-Feb	Rec Ene-Feb	Dif Ene-Feb
6 1 0	APROVECHAMIENTOS DE TIPO CORRIENTE	3,674,384.66	0.00	3,674,384.66	1,860,306.09	1,860,306.09	-1,814,078.57
6 1 2	MULTAS	3,309,047.25	0.00	3,309,047.25	1,377,457.35	1,377,457.35	-1,931,589.90
6 1 3	INDEMNIZACIONES	2,364.23	0.00	2,364.23	0.00	0.00	-2,364.23
6 1 9	OTROS APROVECHAMIENTOS	362,973.18	0.00	362,973.18	482,848.74	482,848.74	119,875.56
8 0 0	PARTICIPACIONES Y APORTACIONES.	62,354,434.46	0.00	62,354,434.46	56,505,101.63	56,505,101.63	-5,849,332.83
8 1 0	PARTICIPACIONES	42,205,892.32	0.00	42,205,892.32	38,727,055.20	38,727,055.20	-3,478,837.12
8 1 1	FONDO GENERAL DE PARTICIPACIONES	26,020,853.50	0.00	26,020,853.50	27,939,951.89	27,939,951.89	1,919,098.39
8 1 2	FONDO DE FOMENTO MUNICIPAL	10,744,021.00	0.00	10,744,021.00	5,361,770.20	5,361,770.20	-5,382,250.80
8 1 3	TENENCIA	0.00	0.00	0.00	207.89	207.89	207.89
8 1 4	ISAN	406,601.50	0.00	406,601.50	684,635.22	684,635.22	278,033.72
8 1 5	IEPS	472,362.00	0.00	472,362.00	408,071.23	408,071.23	-64,290.77
8 1 6	FONDO DE FISCALIZACIÓN	1,189,596.34	0.00	1,189,596.34	506,263.47	506,263.47	-683,332.87
8 1 7	IEPS GASOLINA Y DIESEL	965,243.16	0.00	965,243.16	1,031,614.30	1,031,614.30	66,371.14
8 1 8	0.136 % DE LA RFP	2,407,214.82	0.00	2,407,214.82	2,794,541.00	2,794,541.00	387,326.18
8 2 0	APORTACIONES	20,148,542.14	0.00	20,148,542.14	17,704,389.00	17,704,389.00	-2,444,153.14
8 2 1	FONDO DE APORTACIÓN PARA LA INFRAESTRUCTURA SOCIAL	4,970,472.80	0.00	4,970,472.80	2,427,787.00	2,427,787.00	-2,542,685.80
8 2 2	FONDO DE APORTACIÓN PARA EL FORTALECIMIENTO DE LOS MUNICIPIOS	15,178,069.34	0.00	15,178,069.34	15,276,602.00	15,276,602.00	98,532.66
8 3 0	CONVENIOS	0.00	0.00	0.00	73,657.43	73,657.43	73,657.43
8 3 1	MULTAS FEDERALES NO FISCALES	0.00	0.00	0.00	71,303.90	71,303.90	71,303.90
8 3 2	ACCESORIOS DE MULTAS FEDERALES NO FISCALES	0.00	0.00	0.00	2,222.95	2,222.95	2,222.95
8 3 6	CONVENIOS DE PROGRAMAS FEDERALES	0.00	0.00	0.00	130.58	130.58	130.58
TOTAL:		146,858,890.14	0.00	146,858,890.14	139,765,404.49	139,765,404.49	-7,093,485.65

Ingresos excedentes:

-7,093,485.65



232

MUNICIPIO DE COLIMA, COL.
Sistema Integral de Contabilidad Gubernamental
ESTADO ANALITICO DE INGRESOS
DEL 1 DE ENERO AL 28 DE FEBRERO DE 2017

Análisis por: Fuente y Origen de Ingresos

Clave Presupuestaria Descripción	Est Ene-Feb	AyR Ene-Feb	PrM Ene-Feb	Dev Ene-Feb	Rec Ene-Feb	Dif Ene-Feb
FF-OR-RF						
01 RECURSOS FISCALES	84,504,455.68	0.00	84,504,455.68	83,260,510.75	83,260,510.75	-1,243,944.93
01 RECURSOS FISCALES Y PARTICIPACIONES	84,504,455.68	0.00	84,504,455.68	83,260,510.75	83,260,510.75	-1,243,944.93
01 RECURSOS FISCALES	84,504,455.68	0.00	84,504,455.68	83,260,510.75	83,260,510.75	-1,243,944.93
05 RECURSOS FEDERALES	20,148,542.14	0.00	20,148,542.14	17,778,046.43	17,778,046.43	-2,370,495.71
01 APORTACIONES	20,148,542.14	0.00	20,148,542.14	17,778,046.43	17,778,046.43	-2,370,495.71
01 FONDO PARA LA INFRAESTRUCTURA MUNICIPAL FIII	4,970,472.80	0.00	4,970,472.80	2,427,787.00	2,427,787.00	-2,542,685.80
02 FONDO PARA EL FORTALECIMIENTO MUNICIPAL FIV	15,178,069.34	0.00	15,178,069.34	15,276,602.00	15,276,602.00	98,532.66
03 CONVENIOS	0.00	0.00	0.00	73,657.43	73,657.43	73,657.43
06 RECURSOS ESTATALES	42,205,892.32	0.00	42,205,892.32	38,726,847.31	38,726,847.31	-3,479,045.01
01 ESTATALES	42,205,892.32	0.00	42,205,892.32	38,726,847.31	38,726,847.31	-3,479,045.01
01 PARTICIPACIONES	42,205,892.32	0.00	42,205,892.32	38,726,847.31	38,726,847.31	-3,479,045.01
TOTAL:	146,858,890.14	0.00	146,858,890.14	139,765,404.49	139,765,404.49	-7,093,485.65
Ingresos excedentes:						-7,093,485.65



MUNICIPIO DE COLIMA, COL.

Sistema Integral de Contabilidad Gubernamental

ESTADO ANALITICO DEL EJERCICIO DEL PRESUPUESTO DE EGRESOS DEL 1 DE ENERO AL 28 DE FEBRERO DE 2017

Análisis por: Estructura Administrativa

Clave Presupuestaria	Descripción	Apr	Ene-Feb	AyR	Ene-Feb	PrM	Ene-Feb	Dev	Ene-Feb	Pag	Ene-Feb	SEje	Ene-Feb
UP-UR													
01	REGIDORES		4,194,461.03		0.00		4,194,461.03		3,975,624.18		3,975,624.18		218,836.85
01	REGIDORES		4,194,461.03		0.00		4,194,461.03		3,975,624.18		3,975,624.18		218,836.85
02	PRESIDENCIA MUNICIPAL		4,950,914.22		0.00		4,950,914.22		3,552,540.53		3,449,733.57		1,398,373.69
01	DESPACHO DE LA PRESIDENCIA MUNICIPAL		1,068,491.87		0.00		1,068,491.87		808,734.85		808,734.85		259,757.02
02	DIRECCION DE COMUNICACION SOCIAL		1,255,845.04		0.00		1,255,845.04		688,280.68		688,280.68		567,564.36
03	DIRECCION DE ATENCION Y PARTICIPACION CIUDADANA		2,626,577.31		0.00		2,626,577.31		2,055,525.00		1,952,718.04		571,052.31
03	SECRETARIA DEL AYUNTAMIENTO		2,918,190.13		0.00		2,918,190.13		2,246,965.58		2,246,965.58		671,224.55
01	SECRETARIA DEL AYUNTAMIENTO		1,042,125.10		0.00		1,042,125.10		820,949.72		820,949.72		221,175.38
02	DIRECCION DEL REGISTRO CIVIL		1,876,065.03		0.00		1,876,065.03		1,426,015.86		1,426,015.86		450,049.17
04	OFICIALIA MAYOR		15,296,857.15		0.00		15,296,857.15		7,589,378.37		7,488,717.06		7,707,478.78
01	OFICIALIA MAYOR		8,132,832.73		0.00		8,132,832.73		2,419,262.37		2,383,506.37		5,713,570.36
02	DIRECCION DE SISTEMAS		1,430,780.14		0.00		1,430,780.14		833,601.27		832,727.96		597,178.87
03	DIRECCION DE RECURSOS HUMANOS		1,779,664.24		0.00		1,779,664.24		1,592,213.99		1,582,213.99		187,450.25
04	DIRECCION DE RECURSOS MATERIALES Y CONTROL PATRIMONIAL		1,097,728.64		0.00		1,097,728.64		752,748.93		752,748.93		344,979.71
05	DIRECCION DE SERVICIOS GENERALES		1,642,111.25		0.00		1,642,111.25		1,307,385.54		1,253,353.54		334,725.71
06	DIRECCION DE TALLER MECANICO		1,213,740.15		0.00		1,213,740.15		684,166.27		684,166.27		529,573.88
05	TESORERIA MUNICIPAL		5,986,927.97		0.00		5,986,927.97		5,053,978.70		4,934,537.36		932,949.27
01	TESORERIA		403,485.07		0.00		403,485.07		315,799.15		315,799.15		87,685.92
02	DIRECCION DE INGRESOS		1,134,886.42		0.00		1,134,886.42		1,240,921.87		1,126,978.87		-106,035.45
03	DIRECCION DE EGRESOS Y CONTABILIDAD		2,840,118.69		0.00		2,840,118.69		2,146,450.37		2,140,952.03		693,668.32
04	DIRECCION DE INSPECCION Y LICENCIAS		1,608,437.79		0.00		1,608,437.79		1,350,807.31		1,350,807.31		257,630.48
06	ASUNTOS JURIDICOS		918,295.43		0.00		918,295.43		835,875.55		835,875.55		82,419.88
01	DIRECCION GENERAL DE ASUNTOS JURIDICOS		918,295.43		0.00		918,295.43		835,875.55		835,875.55		82,419.88
07	SERVICIOS PUBLICOS		29,767,676.32		0.00		29,767,676.32		25,563,162.24		25,563,162.24		4,204,514.08
01	DIRECCION GENERAL DE SERVICIOS PUBLICOS		1,265,262.27		0.00		1,265,262.27		856,721.42		856,721.42		408,540.85
02	DIRECCION DE LIMPIA Y SANIDAD		11,633,341.88		0.00		11,633,341.88		7,551,208.28		7,551,208.28		4,082,133.60
03	DIRECCION DE PARQUES Y JARDINES		10,644,366.52		0.00		10,644,366.52		7,886,530.30		7,886,530.30		2,757,836.22
04	DIRECCION DE ALUMBRADO PUBLICO		6,224,705.65		0.00		6,224,705.65		9,268,702.24		9,268,702.24		-3,043,996.59
08	DESARROLLO SUSTENTABLE		10,834,660.96		15,824,000.00		26,658,660.96		9,695,638.21		9,695,638.21		16,963,022.75
01	DIRECCION GENERAL DE DESARROLLO SUSTENTABLE		620,127.52		0.00		620,127.52		442,523.62		442,523.62		177,603.90
02	DIRECCION DE DESARROLLO URBANO		1,628,601.14		0.00		1,628,601.14		1,359,413.10		1,359,413.10		269,188.04
03	DIRECCION DE ECOLOGIA		619,553.99		0.00		619,553.99		473,009.93		473,009.93		146,544.06
04	DIRECCION DE CONSTRUCCION		4,329,555.42		15,824,000.00		20,153,555.42		5,271,630.45		5,271,630.45		14,881,924.97
05	DIRECCION DE MANTENIMIENTO		3,636,822.89		0.00		3,636,822.89		2,149,061.11		2,149,061.11		1,487,761.78
09	CONTRALORIA MUNICIPAL		628,241.95		0.00		628,241.95		558,747.69		558,747.69		69,494.26
01	CONTRALORIA MUNICIPAL		628,241.95		0.00		628,241.95		558,747.69		558,747.69		69,494.26
10	DIRECCIÓN GENERAL DE TRÁNSITO MUNICIPAL Y SEGURIDAD		7,907,091.13		0.00		7,907,091.13		6,012,302.33		6,012,302.33		1,894,788.80



MUNICIPIO DE COLIMA, COL.

234

Sistema Integral de Contabilidad Gubernamental

ESTADO ANALITICO DEL EJERCICIO DEL PRESUPUESTO DE EGRESOS DEL 1 DE ENERO AL 28 DE FEBRERO DE 2017

Análisis por: Estructura Administrativa

Clave Presupuestaria UP-UR	Descripción	Apr Ene-Feb	AyR Ene-Feb	PrM Ene-Feb	Dev Ene-Feb	Pag Ene-Feb	SEje Ene-Feb
CIUDADANA							
01	DIRECCIÓN GENERAL DE TRÁNSITO MUNICIPAL Y SEGURIDAD CIUDADANA	7,907,091.13	0.00	7,907,091.13	6,012,302.33	6,012,302.33	1,894,788.80
11	DESARROLLO HUMANO	12,488,545.81	1,360,945.24	13,849,491.05	8,940,566.51	8,541,894.59	4,908,924.54
01	DIRECCION GENERAL DE DESARROLLO HUMANO	355,329.96	0.00	355,329.96	252,037.08	252,037.08	103,292.88
02	DIRECCION DE DESARROLLO ECONOMICO	755,009.86	1,360,945.24	2,115,955.10	1,168,395.28	769,723.36	947,559.82
03	DIRECCION DE DESARROLLO RURAL	922,759.06	0.00	922,759.06	662,374.36	662,374.36	260,384.70
04	DIRECCION DE DESARROLLO SOCIAL	2,483,552.73	0.00	2,483,552.73	976,103.32	976,103.32	1,507,449.41
05	DIRECCION GENERAL ADJUNTA DE CULTURA Y EDUCACION	3,744,190.44	0.00	3,744,190.44	2,624,048.92	2,624,048.92	1,120,141.52
06	DIRECCION GENERAL ADJUNTA DE DEPORTES	2,578,988.94	0.00	2,578,988.94	1,949,408.63	1,949,408.63	629,580.31
07	DIRECCION DE ABASTO Y COMERCIALIZACION	1,648,714.82	0.00	1,648,714.82	1,308,198.92	1,308,198.92	340,515.90
12	PLANEACION	994,833.93	0.00	994,833.93	710,652.32	710,652.32	284,181.61
01	DIRECCION GENERAL DE PLANEACION	994,833.93	0.00	994,833.93	710,652.32	710,652.32	284,181.61
13	CATASTRO	1,075,579.59	0.00	1,075,579.59	875,921.57	875,921.57	199,658.02
01	DIRECCION GENERAL DE CATASTRO	1,075,579.59	0.00	1,075,579.59	875,921.57	875,921.57	199,658.02
14	JUBILADOS Y PENSIONADOS	14,654,823.00	0.00	14,654,823.00	14,339,520.14	14,339,520.14	315,302.86
01	JUBILADOS Y PENSIONADOS	14,654,823.00	0.00	14,654,823.00	14,339,520.14	14,339,520.14	315,302.86
15	ORGANISMOS AUTONOMOS	9,070,446.10	0.00	9,070,446.10	12,029,182.38	10,829,182.38	-2,958,736.28
01	OPDS	9,070,446.10	0.00	9,070,446.10	12,029,182.38	10,829,182.38	-2,958,736.28
TOTAL:		121,687,544.72	17,184,945.24	138,872,489.96	101,980,056.30	100,058,474.77	36,892,433.66



MUNICIPIO DE COLIMA, COL.
Sistema Integral de Contabilidad Gubernamental
ESTADO ANALITICO DEL EJERCICIO DEL PRESUPUESTO DE EGRESOS
DEL 1 DE ENERO AL 28 DE FEBRERO DE 2017

Análisis por: Objeto del Gasto

Clave Presupuestaria Cap-Con-PGen-PEsp	Descripción	Apr Ene-Feb	AyR Ene-Feb	PrM Ene-Feb	Dev Ene-Feb	Pag Ene-Feb	SEje Ene-Feb
1 0 0 0	SERVICIOS PERSONALES	73,015,612.31	0.00	73,015,612.31	57,862,135.70	57,828,527.70	15,153,476.61
1 1 0 0	REMUNERACIONES AL PERSONAL DE CARACTER PERMANENTE	20,557,438.93	0.00	20,557,438.93	18,531,211.50	18,531,211.50	2,026,227.43
1 1 1 0	DIETAS	913,187.96	0.00	913,187.96	913,187.96	913,187.96	0.00
1 1 1 1	DIETA A REGIDORES, SÍNDICO Y PRESIDENTE MUNICIPAL	913,187.96	0.00	913,187.96	913,187.96	913,187.96	0.00
1 1 3 0	SUELDOS BASE AL PERSONAL PERMANENTE	19,644,250.97	0.00	19,644,250.97	17,618,023.54	17,618,023.54	2,026,227.43
1 1 3 1	SUELDO	17,512,007.52	0.00	17,512,007.52	15,524,590.49	15,524,590.49	1,987,417.03
1 1 3 3	QUINQUENIOS	2,132,243.45	0.00	2,132,243.45	2,093,433.05	2,093,433.05	38,810.40
1 2 0 0	REMUNERACIONES AL PERSONAL DE CARÁCTER TRANSITORIO	1,102,120.30	0.00	1,102,120.30	4,533,642.58	4,500,034.58	-3,431,522.28
1 2 1 0	HONORARIOS ASIMILABLES A SALARIOS	453,669.00	0.00	453,669.00	138,289.50	138,289.50	315,379.50
1 2 2 0	SUELDOS BASE AL PERSONAL EVENTUAL	648,451.30	0.00	648,451.30	4,395,353.08	4,361,745.08	-3,746,901.78
1 2 2 1	PERSONAL SUPERNUMERARIOS	648,451.30	0.00	648,451.30	4,395,353.08	4,361,745.08	-3,746,901.78
1 3 0 0	REMUNERACIONES ADICIONALES Y ESPECIALES	10,635,353.12	0.00	10,635,353.12	6,892,393.94	6,892,393.94	3,742,959.18
1 3 2 0	PRIMAS DE VACACIONES, DOMINICAL Y GRATIFICACIÓN DE FIN DE AÑO	2,404,031.02	0.00	2,404,031.02	368,670.56	368,670.56	2,035,360.46
1 3 2 1	PRIMA VACACIONAL	0.00	0.00	0.00	495.35	495.35	-495.35
1 3 2 2	PRIMA DOMINICAL	45,243.99	0.00	45,243.99	2,781.77	2,781.77	42,462.22
1 3 2 3	PRIMA DE RIESGO	440,668.12	0.00	440,668.12	361,601.64	361,601.64	79,066.48
1 3 2 5	AGUINALDO	1,918,118.91	0.00	1,918,118.91	3,791.80	3,791.80	1,914,327.11
1 3 3 0	HORAS EXTRAORDINARIAS	2,181,315.06	0.00	2,181,315.06	589,849.89	589,849.89	1,591,465.17
1 3 3 1	HORAS EXTRAORDINARIAS	2,181,315.06	0.00	2,181,315.06	589,849.89	589,849.89	1,591,465.17
1 3 4 0	COMPENSACIONES	6,050,007.04	0.00	6,050,007.04	5,933,873.49	5,933,873.49	116,133.55
1 3 4 1	COMPENSACIONES	6,050,007.04	0.00	6,050,007.04	5,933,873.49	5,933,873.49	116,133.55
1 4 0 0	SEGURIDAD SOCIAL	6,095,020.52	0.00	6,095,020.52	2,232,489.33	2,232,489.33	3,862,531.19
1 4 1 0	APORTACIONES DE SEGURIDAD SOCIAL	4,503,020.34	0.00	4,503,020.34	2,232,489.33	2,232,489.33	2,270,531.01
1 4 1 1	CUOTAS AL IMSS	3,351,088.70	0.00	3,351,088.70	1,335,728.41	1,335,728.41	2,015,360.29
1 4 1 2	PREVISIÓN SOCIAL MÚLTIPLE	1,151,931.64	0.00	1,151,931.64	896,760.92	896,760.92	255,170.72
1 4 3 0	APORTACIONES AL SISTEMA PARA EL RETIRO	1,592,000.18	0.00	1,592,000.18	0.00	0.00	1,592,000.18
1 4 3 1	RCV	1,592,000.18	0.00	1,592,000.18	0.00	0.00	1,592,000.18
1 5 0 0	OTRAS PRESTACIONES SOCIALES Y ECONOMICAS	34,625,679.44	0.00	34,625,679.44	25,672,398.35	25,672,398.35	8,953,281.09
1 5 1 0	CUOTAS PARA EL FONDO DE AHORRO Y FONDO DE TRABAJO	515,546.90	0.00	515,546.90	84,638.00	84,638.00	430,908.90
1 5 1 1	FONDO DE AHORRO	0.00	0.00	0.00	638.00	638.00	-638.00
1 5 1 2	FONDO DE PENSIONES	323,546.90	0.00	323,546.90	0.00	0.00	323,546.90
1 5 1 3	FONDO DE AHORRO SERVIDORES ELECTOS	192,000.00	0.00	192,000.00	84,000.00	84,000.00	108,000.00
1 5 4 0	PRESTACIONES CONTRACTUALES	34,110,132.54	0.00	34,110,132.54	25,587,760.35	25,587,760.35	8,522,372.19



MUNICIPIO DE COLIMA, COL.

236

Sistema Integral de Contabilidad Gubernamental

ESTADO ANALITICO DEL EJERCICIO DEL PRESUPUESTO DE EGRESOS DEL 1 DE ENERO AL 28 DE FEBRERO DE 2017

Análisis por: Objeto del Gasto

Clave Presupuestaria	Descripción	Apr Ene-Feb	AyR Ene-Feb	PrM Ene-Feb	Dev Ene-Feb	Pag Ene-Feb	SEje Ene-Feb
1 5 4 3	APOYO PARA ADQUISICIÓN DE LENTES	72,141.20	0.00	72,141.20	2,574.90	2,574.90	69,566.30
1 5 4 8	APOYO REGISTRO CIVIL	24,291.80	0.00	24,291.80	550.49	550.49	23,741.31
1 5 4 9	AYUDA DE TRANSPORTE	975,137.52	0.00	975,137.52	950,570.91	950,570.91	24,566.61
1 5 4 10	AYUDA PARA RENTA	1,752,597.28	0.00	1,752,597.28	1,488,401.53	1,488,401.53	264,195.75
1 5 4 12	AYUDA PARA REPARACION DE MOTOCICLETAS	19,243.52	0.00	19,243.52	20,480.48	20,480.48	-1,236.96
1 5 4 15	AYUDA ADQUISICION DE PROTESIS	33,882.36	0.00	33,882.36	0.00	0.00	33,882.36
1 5 4 17	BECAS	1,088,548.89	0.00	1,088,548.89	225,530.51	225,530.51	863,018.38
1 5 4 18	BONO ADICIONAL DE DESPENSA	3,441,915.88	0.00	3,441,915.88	2,681,821.53	2,681,821.53	760,094.35
1 5 4 20	BONO DE ANTIGÜEDAD	1,712,342.00	0.00	1,712,342.00	0.00	0.00	1,712,342.00
1 5 4 24	BONO DE ASISTENCIA PERFECTA	851,260.40	0.00	851,260.40	822,804.56	822,804.56	28,455.84
1 5 4 31	BONO DEL BURÓCRATA	0.00	0.00	0.00	15,902.75	15,902.75	-15,902.75
1 5 4 38	BONO ESCOLAR	0.00	0.00	0.00	1,098.60	1,098.60	-1,098.60
1 5 4 39	BONO EXTRAORDINARIO ANUAL	0.00	0.00	0.00	1,763.68	1,763.68	-1,763.68
1 5 4 45	BONO NAVIDEÑO	0.00	0.00	0.00	396.72	396.72	-396.72
1 5 4 46	CANASTA BÁSICA	20,478,569.87	0.00	20,478,569.87	16,403,788.69	16,403,788.69	4,074,781.18
1 5 4 49	ESTIMULO A LA PERMANENCIA	2,436,447.50	0.00	2,436,447.50	2,458,694.09	2,458,694.09	-22,246.59
1 5 4 50	ESTIMULO PROFESIONAL	527,268.16	0.00	527,268.16	89,658.50	89,658.50	437,609.66
1 5 4 57	SEGURO DE VIDA	204,833.32	0.00	204,833.32	0.00	0.00	204,833.32
1 5 4 58	BONO DE NIVELACION FAMILIAR	288,460.80	0.00	288,460.80	237,322.41	237,322.41	51,138.39
1 5 4 60	APOYO LICENCIA DE MANEJO	14,592.04	0.00	14,592.04	0.00	0.00	14,592.04
1 5 4 63	PROYECTO 35	188,600.00	0.00	188,600.00	186,400.00	186,400.00	2,200.00
2 0 0 0	MATERIALES Y SUMINISTROS	6,759,447.28	89,425.24	6,848,872.52	2,119,470.44	2,064,482.44	4,729,402.08
2 1 0 0	MATERIALES DE ADMINISTRACION, EMISION DE DOCUMENTOS Y ARTICULOS OFICIALES	472,586.82	28,000.00	500,586.82	111,011.03	111,011.03	389,575.79
2 1 1 0	MATERIALES, ÚTILES Y EQUIPOS MENORES DE OFICINA	91,503.56	0.00	91,503.56	1,960.00	1,960.00	89,543.56
2 1 1 1	MATERIAL Y ÚTILES DE OFICINA	87,503.56	0.00	87,503.56	1,960.00	1,960.00	85,543.56
2 1 1 2	MATERIAL DE LIMPIEZA	4,000.00	0.00	4,000.00	0.00	0.00	4,000.00
2 1 2 0	MATERIALES Y ÚTILES DE IMPRESIÓN Y REPRODUCCIÓN	150,000.00	0.00	150,000.00	69,051.03	69,051.03	80,948.97
2 1 2 2	TONER PARA IMPRESION	150,000.00	0.00	150,000.00	69,051.03	69,051.03	80,948.97
2 1 4 0	MATERIALES, ÚTILES Y EQUIPOS MENORES DE TECNOLOGÍAS DE LA INFORMACIÓN Y COMUNICACIONES	12,000.00	0.00	12,000.00	0.00	0.00	12,000.00
2 1 4 1	INSUMOS Y EQUIPOS MENORES PARA PROCESAMIENTOS	12,000.00	0.00	12,000.00	0.00	0.00	12,000.00
2 1 5 0	MATERIAL IMPRESO E INFORMACIÓN DIGITAL	164,416.64	28,000.00	192,416.64	40,000.00	40,000.00	152,416.64
2 1 5 1	MATERIAL IMPRESO.	159,833.32	28,000.00	187,833.32	40,000.00	40,000.00	147,833.32



MUNICIPIO DE COLIMA, COL.

237

Sistema Integral de Contabilidad Gubernamental

ESTADO ANALITICO DEL EJERCICIO DEL PRESUPUESTO DE EGRESOS DEL 1 DE ENERO AL 28 DE FEBRERO DE 2017

Análisis por: Objeto del Gasto

Clave Presupuestaria Cap-Con-PGen-PEsp	Descripción	Apr	Ene-Feb	AyR	Ene-Feb	PrM	Ene-Feb	Dev	Ene-Feb	Pag	Ene-Feb	SEje	Ene-Feb
2 1 5 2	MATERIAL AUDIVISUAL		166.66	0.00	166.66		166.66	0.00	0.00	0.00	0.00		166.66
2 1 5 3	SUSCRIPCIONES		4,416.66	0.00	4,416.66		4,416.66	0.00	0.00	0.00	0.00		4,416.66
2 1 6 0	MATERIAL DE LIMPIEZA		47,999.96	0.00	47,999.96		47,999.96	0.00	0.00	0.00	0.00		47,999.96
2 1 6 1	MATERIAL DE ASEO		47,999.96	0.00	47,999.96		47,999.96	0.00	0.00	0.00	0.00		47,999.96
2 1 7 0	MATERIALES Y ÚTILES DE ENSEÑANZA		6,666.66	0.00	6,666.66		6,666.66	0.00	0.00	0.00	0.00		6,666.66
2 1 7 1	MATERIAL DIDÁCTICO		6,666.66	0.00	6,666.66		6,666.66	0.00	0.00	0.00	0.00		6,666.66
2 2 0 0	ALIMENTOS Y UTENSILIOS		115,583.32	0.00	115,583.32		115,583.32	66,918.01	11,930.01	11,930.01	11,930.01		48,665.31
2 2 1 0	PRODUCTOS ALIMENTICIOS PARA PERSONAS		109,750.00	0.00	109,750.00		109,750.00	66,918.01	11,930.01	11,930.01	11,930.01		42,831.95
2 2 1 1	PRODUCTOS ALIMENTICIOS DERIVADOS DE PROGRAMAS INSTITUCIONALES		28,333.34	0.00	28,333.34		28,333.34	10,501.01	9,545.01	9,545.01	9,545.01		17,832.33
2 2 1 2	CAFETERIA (CAFÉ, TÉ, AZUCAR, CREMA, PAN, GALLETAS, ETC.)		1,666.66	0.00	1,666.66		1,666.66	0.00	0.00	0.00	0.00		1,666.66
2 2 1 3	AGUA EN BOTELLA Y GARRAFÓN		73,083.34	0.00	73,083.34		73,083.34	51,882.00	2,385.00	2,385.00	2,385.00		21,201.34
2 2 1 4	VINO, CERVEZA Y REFRESCOS		6,666.66	0.00	6,666.66		6,666.66	4,535.00	0.00	0.00	0.00		2,131.66
2 2 2 0	PRODUCTOS ALIMENTICIOS PARA ANIMALES		4,166.66	0.00	4,166.66		4,166.66	0.00	0.00	0.00	0.00		4,166.66
2 2 2 1	ALIMENTOS PARA ANIMALES		4,166.66	0.00	4,166.66		4,166.66	0.00	0.00	0.00	0.00		4,166.66
2 2 3 0	UTENSILIOS PARA EL SERVICIO DE ALIMENTACIÓN		1,666.66	0.00	1,666.66		1,666.66	0.00	0.00	0.00	0.00		1,666.66
2 2 3 1	DESECHABLES (PLATOS, VASOS, SERVILLETAS, CUCHARAS, TENEDORES, ETC)		1,666.66	0.00	1,666.66		1,666.66	0.00	0.00	0.00	0.00		1,666.66
2 3 0 0	MATERIAS PRIMAS Y MATERIALES DE PRODUCCION Y COMERCIALIZACION		2,500.00	0.00	2,500.00		2,500.00	518.00	518.00	518.00	518.00		1,982.00
2 3 9 0	OTROS PRODUCTOS ADQUIRIDOS COMO MATERIA PRIMA		2,500.00	0.00	2,500.00		2,500.00	518.00	518.00	518.00	518.00		1,982.00
2 3 9 1	OTROS PRODUCTOS		2,500.00	0.00	2,500.00		2,500.00	518.00	518.00	518.00	518.00		1,982.00
2 4 0 0	MATERIALES Y ARTICULOS DE CONSTRUCCION Y DE REPARACION		436,666.66	61,425.24	498,091.90		498,091.90	272,100.83	272,100.83	272,100.83	272,100.83		225,991.07
2 4 6 0	MATERIAL ELÉCTRICO Y ELECTRÓNICO		316,666.66	0.00	316,666.66		316,666.66	184,350.49	184,350.49	184,350.49	184,350.49		132,316.17
2 4 6 2	MATERIAL ELÉCTRICO PARA EL SISTEMA DE ALUMBRADO PÚBLICO		316,666.66	0.00	316,666.66		316,666.66	184,350.49	184,350.49	184,350.49	184,350.49		132,316.17
2 4 7 0	ARTÍCULOS METÁLICOS PARA LA CONSTRUCCIÓN		41,666.66	0.00	41,666.66		41,666.66	0.00	0.00	0.00	0.00		41,666.66
2 4 7 1	PRODUCTOS METÁLICOS PARA CONSTRUCCIÓN		41,666.66	0.00	41,666.66		41,666.66	0.00	0.00	0.00	0.00		41,666.66
2 4 9 0	OTROS MATERIALES Y ARTÍCULOS DE CONSTRUCCIÓN Y REPARACIÓN		78,333.34	61,425.24	139,758.58		139,758.58	87,750.34	87,750.34	87,750.34	87,750.34		52,008.24
2 4 9 1	OTROS MATERIALES Y ARTÍCULOS DE CONSTRUCCIÓN Y REPARACIÓN		78,333.34	61,425.24	139,758.58		139,758.58	87,750.34	87,750.34	87,750.34	87,750.34		52,008.24
2 5 0 0	PRODUCTOS QUIMICOS, FARMACEUTICOS Y DE LABORATORIO		58,666.66	0.00	58,666.66		58,666.66	0.00	0.00	0.00	0.00		58,666.66
2 5 1 0	PRODUCTOS QUÍMICOS BÁSICOS		7,166.66	0.00	7,166.66		7,166.66	0.00	0.00	0.00	0.00		7,166.66



MUNICIPIO DE COLIMA, COL.
Sistema Integral de Contabilidad Gubernamental
ESTADO ANALITICO DEL EJERCICIO DEL PRESUPUESTO DE EGRESOS
DEL 1 DE ENERO AL 28 DE FEBRERO DE 2017

Análisis por: Objeto del Gasto

Clave Presupuestaria	Descripción	Apr	Ene-Feb	AyR	Ene-Feb	PrM	Ene-Feb	Dev	Ene-Feb	Pag	Ene-Feb	SEje	Ene-Feb
Cap-Con-PGen-PEsp													
2 5 1 1	PRODUCTOS QUÍMICOS BÁSICOS (GAS LICUADO, PETRÓLEO ETC.)		7,166.66	0.00		7,166.66		0.00		0.00		7,166.66	
2 5 2 0	FERTILIZANTES, PESTICIDAS Y OTROS AGROQUÍMICOS		25,166.66	0.00		25,166.66		0.00		0.00		25,166.66	
2 5 2 1	HIERBICIDAS Y PLAGUICIDAS.		25,166.66	0.00		25,166.66		0.00		0.00		25,166.66	
2 5 3 0	MEDICINAS Y PRODUCTOS FARMACÉUTICOS		21,666.66	0.00		21,666.66		0.00		0.00		21,666.66	
2 5 3 1	MEDICINAS Y PRODUCTOS FARMACÉUTICOS DE APLICACIÓN HUMANA Y ANIMAL.		21,666.66	0.00		21,666.66		0.00		0.00		21,666.66	
2 5 4 0	MATERIALES, ACCESORIOS Y SUMINISTROS MÉDICOS		4,666.68	0.00		4,666.68		0.00		0.00		4,666.68	
2 5 4 1	MATERIALES, ACCESORIOS Y SUMINISTROS MÉDICOS		4,666.68	0.00		4,666.68		0.00		0.00		4,666.68	
2 6 0 0	COMBUSTIBLES, LUBRICANTES Y ADITIVOS		3,798,827.38	0.00		3,798,827.38		1,668,760.17		1,668,760.17		2,130,067.21	
2 6 1 0	COMBUSTIBLES, LUBRICANTES Y ADITIVOS		3,798,827.38	0.00		3,798,827.38		1,668,760.17		1,668,760.17		2,130,067.21	
2 6 1 1	GASOLINA		1,617,184.34	0.00		1,617,184.34		950,221.89		950,221.89		666,962.45	
2 6 1 2	DIESEL		1,833,333.04	0.00		1,833,333.04		602,517.13		602,517.13		1,230,815.91	
2 6 1 3	GAS		195,360.00	0.00		195,360.00		116,021.15		116,021.15		79,338.85	
2 6 1 4	ACEITES Y GRASAS		152,950.00	0.00		152,950.00		0.00		0.00		152,950.00	
2 7 0 0	VESTUARIO, BLANCOS, PRENDAS DE PROTECCION Y ARTICULOS DEPORTIVOS		1,027,999.98	0.00		1,027,999.98		0.00		0.00		1,027,999.98	
2 7 1 0	VESTUARIO Y UNIFORMES		878,499.98	0.00		878,499.98		0.00		0.00		878,499.98	
2 7 1 1	UNIFORMES		878,499.98	0.00		878,499.98		0.00		0.00		878,499.98	
2 7 2 0	PRENDAS DE SEGURIDAD Y PROTECCIÓN PERSONAL		116,666.66	0.00		116,666.66		0.00		0.00		116,666.66	
2 7 2 1	ROPA Y EQUIPO DE SEGURIDAD		116,666.66	0.00		116,666.66		0.00		0.00		116,666.66	
2 7 3 0	ARTÍCULOS DEPORTIVOS		29,500.00	0.00		29,500.00		0.00		0.00		29,500.00	
2 7 3 1	BALONES, REDES, TROFEOS, RAQUETAS Y GUANTES		29,500.00	0.00		29,500.00		0.00		0.00		29,500.00	
2 7 5 0	BLANCOS Y OTROS PRODUCTOS TEXTILES, EXCEPTO PRENDAS DE VESTIR		3,333.34	0.00		3,333.34		0.00		0.00		3,333.34	
2 7 5 1	BATAS, COLCHAS, FUNDAS, ALMOHADAS, TOALLAS, COBERTORES Y COLCHONES		3,333.34	0.00		3,333.34		0.00		0.00		3,333.34	
2 8 0 0	MATERIALES Y SUMINISTROS PARA SEGURIDAD		250,000.00	0.00		250,000.00		0.00		0.00		250,000.00	
2 8 2 0	MATERIALES DE SEGURIDAD PÚBLICA		250,000.00	0.00		250,000.00		0.00		0.00		250,000.00	
2 8 2 2	OTROS MATERIALES DE SEGURIDAD PÚBLICA		250,000.00	0.00		250,000.00		0.00		0.00		250,000.00	
2 9 0 0	HERRAMIENTAS, REFACCIONES Y ACCESORIOS MENORES		596,616.46	0.00		596,616.46		162.40		162.40		596,454.06	
2 9 1 0	HERRAMIENTAS MENORES		78,083.30	0.00		78,083.30		162.40		162.40		77,920.90	
2 9 1 1	HERRAMIENTAS DE CARPINTERIA, SILVICULTURA, HORTICULTURA, GANADERÍA Y AGRICULTURA		78,083.30	0.00		78,083.30		162.40		162.40		77,920.90	
2 9 2 0	REFACCIONES Y ACCESORIOS MENORES DE EDIFICIOS		13,333.34	0.00		13,333.34		0.00		0.00		13,333.34	



MUNICIPIO DE COLIMA, COL.
Sistema Integral de Contabilidad Gubernamental
ESTADO ANALITICO DEL EJERCICIO DEL PRESUPUESTO DE EGRESOS
DEL 1 DE ENERO AL 28 DE FEBRERO DE 2017

Análisis por: Objeto del-Gasto

Clave Presupuestaria	Descripción	Apr	Ene-Feb	AyR Ene-Feb	PrM Ene-Feb	Dev Ene-Feb	Pag Ene-Feb	SEje Ene-Feb
Cap-Con-PGen-PEsp								
2 9 2 1	INSTRUMENTAL COMPLEMENTARIO PARA EDIFICIOS		13,333.34	0.00	13,333.34	0.00	0.00	13,333.34
2 9 4 0	REFACCIONES Y ACCESORIOS MENORES DE EQUIPO DE CÓMPUTO Y TECNOLOGÍAS DE LA INFORMACIÓN		56,666.66	0.00	56,666.66	0.00	0.00	56,666.66
2 9 4 1	REFACCIONES Y ACCESORIOS MENORES PARA EQUIPOS DE COMPUTO		15,000.00	0.00	15,000.00	0.00	0.00	15,000.00
2 9 4 3	REFACCIONES Y ACCESORIOS MENORES PARA TELECOMUNICACIONES		41,666.66	0.00	41,666.66	0.00	0.00	41,666.66
2 9 6 0	REFACCIONES Y ACCESORIOS MENORES DE EQUIPO DE TRANSPORTE		395,116.50	0.00	395,116.50	0.00	0.00	395,116.50
2 9 6 1	LLANTAS		133,333.34	0.00	133,333.34	0.00	0.00	133,333.34
2 9 6 2	REFACCIONES Y ACCESORIOS MENORES PARA MANTENIMIENTO VEHICULAR		261,783.16	0.00	261,783.16	0.00	0.00	261,783.16
2 9 8 0	REFACCIONES Y ACCESORIOS MENORES DE MAQUINARIA Y OTROS EQUIPOS		50,000.00	0.00	50,000.00	0.00	0.00	50,000.00
2 9 8 1	REFACCIONES Y ACCESORIOS MENORES DE MAQUINARIA PESADA		50,000.00	0.00	50,000.00	0.00	0.00	50,000.00
2 9 9 0	REFACCIONES Y ACCESORIOS MENORES OTROS BIENES MUEBLES		3,416.66	0.00	3,416.66	0.00	0.00	3,416.66
2 9 9 1	OTRAS REFACCIONES Y ACCESORIOS MENORES		3,416.66	0.00	3,416.66	0.00	0.00	3,416.66
3 0 0 0	SERVICIOS GENERALES		9,149,342.10	311,520.00	9,460,862.10	9,961,955.65	9,521,202.28	-501,093.55
3 1 0 0	SERVICIOS BÁSICOS		4,292,501.36	0.00	4,292,501.36	7,764,657.51	7,763,784.20	-3,472,156.15
3 1 1 0	ENERGÍA ELÉCTRICA		4,063,501.38	0.00	4,063,501.38	7,584,407.00	7,584,407.00	-3,520,905.62
3 1 1 1	ENERGIA ELÉCTRICA DE OFICINAS ADMINISTRATIVAS		660,000.04	0.00	660,000.04	755,211.00	755,211.00	-95,210.96
3 1 1 2	ENERGÍA ELÉCTRICA DE ALUMBRADO PÚBLICO		3,403,501.34	0.00	3,403,501.34	6,829,196.00	6,829,196.00	-3,425,694.66
3 1 2 0	GAS		3,333.34	0.00	3,333.34	0.00	0.00	3,333.34
3 1 2 1	GAS EXCLUYE AL USADO PARA TRANSPORTE		3,333.34	0.00	3,333.34	0.00	0.00	3,333.34
3 1 4 0	TELEFONÍA TRADICIONAL		158,333.32	0.00	158,333.32	163,048.84	163,048.84	-4,715.52
3 1 4 1	SERVICIO TELEFÓNICO CONVENCIONAL		158,333.32	0.00	158,333.32	163,048.84	163,048.84	-4,715.52
3 1 5 0	TELEFONÍA CELULAR		20,833.34	0.00	20,833.34	8,008.36	8,008.36	12,824.98
3 1 5 1	SERVICIO DE TELEFONÍA CELULAR		20,833.34	0.00	20,833.34	8,008.36	8,008.36	12,824.98
3 1 7 0	SERVICIOS DE ACCESO A INTERNET REDES Y PROCESAMIENTO DE INFORMACIÓN		12,166.66	0.00	12,166.66	9,193.31	8,320.00	2,973.35
3 1 7 1	SERVICIOS DE INTERNET.		12,166.66	0.00	12,166.66	9,193.31	8,320.00	2,973.35
3 1 8 0	SERVICIOS POSTALES Y TELEGRAFICOS		2,500.00	0.00	2,500.00	0.00	0.00	2,500.00
3 1 8 1	SERVICIO POSTAL		2,500.00	0.00	2,500.00	0.00	0.00	2,500.00
3 1 9 0	SERVICIOS INTEGRALES Y OTROS SERVICIOS		31,833.32	0.00	31,833.32	0.00	0.00	31,833.32
3 1 9 3	SERVICIOS DE RADIOCOMUNICACIÓN		31,833.32	0.00	31,833.32	0.00	0.00	31,833.32
3 2 0 0	SERVICIOS DE ARRENDAMIENTO		142,478.34	0.00	142,478.34	36,772.00	1,972.00	105,706.34



MUNICIPIO DE COLIMA, COL.

240

Sistema Integral de Contabilidad Gubernamental

ESTADO ANALITICO DEL EJERCICIO DEL PRESUPUESTO DE EGRESOS DEL 1 DE ENERO AL 28 DE FEBRERO DE 2017

1

Análisis por: Objeto del Gasto

Clave Presupuestaria	Descripción	Apr	Ene-Feb	AyR Ene-Feb	PrM Ene-Feb	Dev Ene-Feb	Pag Ene-Feb	SEje Ene-Feb
Cap-Con-PGen-PEsp								
3 2 2 0	ARRENDAMIENTO DE EDIFICIOS		52,166.66	0.00	52,166.66	36,772.00	1,972.00	15,394.66
3 2 2 3	ARRENDAMIENTO DE EDIFICIOS PARA OFICINAS		50,000.00	0.00	50,000.00	36,772.00	1,972.00	13,228.00
3 2 2 6	OTROS ARRENDAMIENTOS		2,166.66	0.00	2,166.66	0.00	0.00	2,166.66
3 2 3 0	ARRENDAMIENTO DE MOBILIARIO Y EQUIPO DE ADMINISTRACIÓN, EDUCACIONAL Y RECREATIVO		13,333.34	0.00	13,333.34	0.00	0.00	13,333.34
3 2 3 4	RENTA DE MOBILIARIO PORTATIL		13,333.34	0.00	13,333.34	0.00	0.00	13,333.34
3 2 5 0	ARRENDAMIENTO DE EQUIPO DE TRANSPORTE		4,978.34	0.00	4,978.34	0.00	0.00	4,978.34
3 2 5 1	ARRENDAMIENTO DE EQUIPO DE TRANSPORTE TERRESTRE		4,978.34	0.00	4,978.34	0.00	0.00	4,978.34
3 2 6 0	ARRENDAMIENTO DE MAQUINARIA, OTROS EQUIPOS Y HERRAMIENTAS		5,000.00	0.00	5,000.00	0.00	0.00	5,000.00
3 2 6 1	ARRENDAMIENTO DE MAQUINARIA PARA LA CONSTRUCCIÓN		5,000.00	0.00	5,000.00	0.00	0.00	5,000.00
3 2 7 0	ARRENDAMIENTO DE ACTIVOS INTANGIBLES		28,333.34	0.00	28,333.34	0.00	0.00	28,333.34
3 2 7 5	LICENCIAS POR EL USO DE PROGRAMAS DE CÓMPUTO		28,333.34	0.00	28,333.34	0.00	0.00	28,333.34
3 2 9 0	OTROS ARRENDAMIENTOS		38,666.66	0.00	38,666.66	0.00	0.00	38,666.66
3 2 9 1	ARRENDAMIENTO DE MUEBLES PARA EVENTOS INCLUYE MANTELERÍA, LONAS Y CARPAS.		38,666.66	0.00	38,666.66	0.00	0.00	38,666.66
3 3 0 0	SERVICIOS PROFESIONALES, CIENTIFICOS, TECNICOS Y OTROS SERVICIOS		368,833.30	311,520.00	680,353.30	654,577.95	254,996.23	25,775.35
3 3 3 0	SERVICIOS DE CONSULTORÍA ADMINISTRATIVA, PROCESOS, TÉCNICA Y EN TECNOLOGÍAS DE LA INFORMACIÓN		247,166.66	311,520.00	558,686.66	424,318.72	115,072.00	134,367.94
3 3 3 1	SERVICIOS DE CONSULTORÍA EN ACTIVIDADES COMO PLANEACIÓN Y DISEÑO EN SISTEMAS DE COMPUTO		108,333.32	148,320.00	256,653.32	199,696.32	53,592.00	56,957.00
3 3 3 2	ASESORIA EN INSTALACIÓN DE EQUIPOS Y REDES INFORMÁTICAS.		0.00	163,200.00	163,200.00	163,142.40	0.00	57.60
3 3 3 4	CONSULTORIA ADMINISTRATIVA		13,833.34	0.00	13,833.34	61,480.00	61,480.00	-47,646.66
3 3 3 6	SERVICIO DE PROTECCION PARA REDES INFORMATICAS		125,000.00	0.00	125,000.00	0.00	0.00	125,000.00
3 3 4 0	SERVICIOS DE CAPACITACIÓN		46,666.66	0.00	46,666.66	53,999.52	43,999.52	-7,332.86
3 3 4 1	SERVICIOS DE PREPARACIÓN E IMPARTICIÓN DE CURSOS		46,666.66	0.00	46,666.66	53,999.52	43,999.52	-7,332.86
3 3 6 0	SERVICIOS DE APOYO ADMINISTRATIVO, TRADUCCIÓN, FOTOCOPIADO E IMPRESIÓN		56,833.32	0.00	56,833.32	0.00	0.00	56,833.32
3 3 6 3	SERVICIOS DE IMPRESIÓN		6,833.34	0.00	6,833.34	0.00	0.00	6,833.34
3 3 6 4	BASES, LICITACIONES, DIARIO OFICIAL		41,666.66	0.00	41,666.66	0.00	0.00	41,666.66
3 3 6 5	INFORMES DE LABORES, MANUALES DE		8,333.32	0.00	8,333.32	0.00	0.00	8,333.32



MUNICIPIO DE COLIMA, COL.

241

Sistema Integral de Contabilidad Gubernamental

ESTADO ANALITICO DEL EJERCICIO DEL PRESUPUESTO DE EGRESOS

DEL 1 DE ENERO AL 28 DE FEBRERO DE 2017

Análisis por: Objeto del Gasto

Clave Presupuestaria	Descripción	Apr	Ene-Feb	AyR Ene-Feb	PrM Ene-Feb	Dev Ene-Feb	Pag Ene-Feb	SEje Ene-Feb
<i>ORGANIZACION, PROCEDIMIENTOS Y SERVICIOS AL PUBLICO</i>								
3 3 9 0	SERVICIOS PROFESIONALES, CIENTÍFICOS Y TÉCNICOS INTEGRALES		18,166.66	0.00	18,166.66	176,259.71	95,924.71	-158,093.05
3 3 9 5	OTROS SERVICIOS PROFESIONALES		18,166.66	0.00	18,166.66	176,259.71	95,924.71	-158,093.05
3 4 0 0	SERVICIOS FINANCIEROS, BANCARIOS Y COMERCIALES		463,333.34	0.00	463,333.34	422,191.22	416,692.88	41,142.12
3 4 1 0	SERVICIOS FINANCIEROS Y BANCARIOS		163,333.34	0.00	163,333.34	338,849.03	333,350.69	-175,515.69
3 4 1 1	COMISIONES BANCARIAS		133,333.34	0.00	133,333.34	330,419.18	330,419.18	-197,085.84
3 4 1 4	GASTOS DE AVALÚOS DE BIENES MUEBLES E INMUEBLES		30,000.00	0.00	30,000.00	0.00	0.00	30,000.00
3 4 1 5	OTRAS COMISIONES		0.00	0.00	0.00	8,429.85	2,931.51	-8,429.85
3 4 2 0	SERVICIOS DE COBRANZA, INVESTIGACIÓN CREDITICIA Y SIMILAR		0.00	0.00	0.00	83,342.19	83,342.19	-83,342.19
3 4 2 1	SERVICIOS DE COBRANZA		0.00	0.00	0.00	83,342.19	83,342.19	-83,342.19
3 4 3 0	SERVICIOS DE RECAUDACIÓN, TRASLADO Y CUSTODIA DE VALORES		83,333.34	0.00	83,333.34	0.00	0.00	83,333.34
3 4 3 1	SERVICIOS FINANCIEROS POR GUARDA, TRASLADO Y CUSTODIA DE VALORES		83,333.34	0.00	83,333.34	0.00	0.00	83,333.34
3 4 5 0	SEGURO DE BIENES PATRIMONIALES		216,666.66	0.00	216,666.66	0.00	0.00	216,666.66
3 4 5 1	PRIMAS DE SEGUROS CONTRA ROBOS, INCENDIOS Y DEMAS RIESGOS Y CONTINGENCIAS.		216,666.66	0.00	216,666.66	0.00	0.00	216,666.66
3 5 0 0	SERVICIOS DE INSTALACION, REPARACION, MANTENIMIENTO Y CONSERVACION		1,914,234.06	0.00	1,914,234.06	0.00	0.00	1,914,234.06
3 5 1 0	CONSERVACIÓN Y MANTENIMIENTO MENOR DE INMUEBLES		8,333.32	0.00	8,333.32	0.00	0.00	8,333.32
3 5 1 1	CONSERVACIÓN Y MANTENIMIENTO MENOR DE EDIFICIOS		6,666.66	0.00	6,666.66	0.00	0.00	6,666.66
3 5 1 3	CONSERVACIÓN Y MANTENIMIENTO MENOR DE ÁREAS VERDES		1,666.66	0.00	1,666.66	0.00	0.00	1,666.66
3 5 2 0	INSTALACIÓN, REPARACIÓN Y MANTENIMIENTO DE MOBILIARIO Y EQUIPO DE ADMINISTRACIÓN, EDUCACIONAL Y RECREATIVO		5,000.00	0.00	5,000.00	0.00	0.00	5,000.00
3 5 2 1	MANTENIMIENTO DE MOBILIARIO Y EQUIPO DE ADMINISTRACIÓN INCLUYE SEGURO		5,000.00	0.00	5,000.00	0.00	0.00	5,000.00
3 5 3 0	INSTALACIÓN, REPARACIÓN Y MANTENIMIENTO DE EQUIPO DE CÓMPUTO Y TECNOLOGÍA DE LA INFORMACIÓN		8,333.34	0.00	8,333.34	0.00	0.00	8,333.34
3 5 3 1	INSTALACIÓN, REPARACIÓN Y MANTENIMIENTO DE EQUIPOS DE CÓMPUTO INCLUYE PÓLIZA DE SEGURO		8,333.34	0.00	8,333.34	0.00	0.00	8,333.34



MUNICIPIO DE COLIMA, COL.

242

Sistema Integral de Contabilidad Gubernamental

ESTADO ANALITICO DEL EJERCICIO DEL PRESUPUESTO DE EGRESOS DEL 1 DE ENERO AL 28 DE FEBRERO DE 2017

Análisis por: Objeto del Gasto

Clave Presupuestaria Cap-Con-PGen-PEsp	Descripción	Apr Ene-Feb	AyR Ene-Feb	PrM Ene-Feb	Dev Ene-Feb	Pag Ene-Feb	SEje Ene-Feb
3 5 7 0	INSTALACIÓN, REPARACIÓN Y MANTENIMIENTO DE MAQUINARIA, OTROS EQUIPOS Y HERRAMIENTA	1,357,567.42	0.00	1,357,567.42	0.00	0.00	1,357,567.42
3 5 7 1	REPARACIÓN Y MANTENIMIENTO DE MAQUINARIA	314,166.66	0.00	314,166.66	0.00	0.00	314,166.66
3 5 7 2	REPARACIÓN Y MANTENIMIENTO DE VEHÍCULOS	1,018,400.76	0.00	1,018,400.76	0.00	0.00	1,018,400.76
3 5 7 3	REPARACION Y MANTENIMIENTO DE AIRE ACONDICIONADO	25,000.00	0.00	25,000.00	0.00	0.00	25,000.00
3 5 8 0	SERVICIOS DE LIMPIEZA Y MANEJO DE DESECHOS	16,666.66	0.00	16,666.66	0.00	0.00	16,666.66
3 5 8 3	SERVICIOS DE RECOLECCIÓN Y MANEJO DE DESECHOS	16,666.66	0.00	16,666.66	0.00	0.00	16,666.66
3 5 9 0	SERVICIOS DE JARDINERÍA Y FUMIGACIÓN	518,333.32	0.00	518,333.32	0.00	0.00	518,333.32
3 5 9 1	CONTROL Y EXTERMINACIÓN DE PLAGAS	18,333.32	0.00	18,333.32	0.00	0.00	18,333.32
3 5 9 2	INSTALACIÓN Y MANTENIMIENTO DE ÁREAS VERDES	500,000.00	0.00	500,000.00	0.00	0.00	500,000.00
3 6 0 0	SERVICIOS DE COMUNICACION SOCIAL Y PUBLICIDAD	444,333.32	0.00	444,333.32	0.00	0.00	444,333.32
3 6 1 0	DIFUSIÓN POR RADIO, TELEVISIÓN Y OTROS MEDIOS DE MENSAJES SOBRE PROGRAMAS Y ACTIVIDADES GUBERNAMENTALES	406,833.32	0.00	406,833.32	0.00	0.00	406,833.32
3 6 1 1	PUBLICACIÓN Y DIFUSIÓN MASIVA POR TV DEL QUEHACER GUBERNAMENTAL	105,666.66	0.00	105,666.66	0.00	0.00	105,666.66
3 6 1 2	PUBLICACIÓN Y DIFUSIÓN MASIVA POR RADIO DEL QUEHACER GUBERNAMENTAL	166,666.66	0.00	166,666.66	0.00	0.00	166,666.66
3 6 1 3	PUBLICACIÓN Y DIFUSIÓN MASIVA POR PRENSA DEL QUEHACER GUBERNAMENTAL	115,000.00	0.00	115,000.00	0.00	0.00	115,000.00
3 6 1 4	PUBLICACIÓN Y DIFUSIÓN MASIVA POR ESPECTACULARES DEL QUEHACER GUBERNAMENTAL	15,333.34	0.00	15,333.34	0.00	0.00	15,333.34
3 6 1 5	PUBLICACIÓN Y DIFUSIÓN MASIVA POR TRIPTICOS DEL QUEHACER GUBERNAMENTAL	4,166.66	0.00	4,166.66	0.00	0.00	4,166.66
3 6 4 0	SERVICIOS DE REVELADO DE FOTOGRAFÍAS	4,166.68	0.00	4,166.68	0.00	0.00	4,166.68
3 6 4 1	SERVICIOS DE REVELADO E IMPRESIÓN DE FOTOGRAFÍAS	4,166.68	0.00	4,166.68	0.00	0.00	4,166.68
3 6 6 0	SERVICIO DE CREACIÓN Y DIFUSIÓN DE CONTENIDO EXCLUSIVAMENTE A TRAVÉS DE INTERNET	33,333.32	0.00	33,333.32	0.00	0.00	33,333.32
3 6 6 1	SERVICIOS DE DIFUSIÓN Y TRANSMISIÓN A TRAVÉS DE INTERNET.	33,333.32	0.00	33,333.32	0.00	0.00	33,333.32
3 7 0 0	SERVICIOS DE TRASLADO Y VIATICOS	109,561.74	0.00	109,561.74	7,237.16	7,237.16	102,324.58
3 7 1 0	PASAJES AÉREOS	50,000.00	0.00	50,000.00	0.00	0.00	50,000.00
3 7 1 1	PASAJE AÉREO	50,000.00	0.00	50,000.00	0.00	0.00	50,000.00
3 7 2 0	PASAJES TERRESTRES	12,228.46	0.00	12,228.46	2,285.00	2,285.00	9,943.46
3 7 2 1	PASAJES TERRESTRES	6,395.12	0.00	6,395.12	0.00	0.00	6,395.12
3 7 2 2	CASSETAS	5,833.34	0.00	5,833.34	2,285.00	2,285.00	3,548.34



MUNICIPIO DE COLIMA, COL.

243

Sistema Integral de Contabilidad Gubernamental

ESTADO ANALITICO DEL EJERCICIO DEL PRESUPUESTO DE EGRESOS DEL 1 DE ENERO AL 28 DE FEBRERO DE 2017

Análisis por: Objeto del Gasto

Clave Presupuestaria	Descripción	Apr Ene-Feb	AyR Ene-Feb	PrM Ene-Feb	Dev Ene-Feb	Pag Ene-Feb	SEje Ene-Feb
Cap-Con-PGen-PEsp							
3 7 5 0	VIÁTICOS EN EL PAÍS	47,333.28	0.00	47,333.28	4,952.16	4,952.16	42,381.12
3 7 5 1	GASTOS DE ALIMENTACIÓN EN VIÁTICOS	9,999.98	0.00	9,999.98	4,952.16	4,952.16	5,047.82
3 7 5 2	GASTOS DE HOSPEDAJE EN VIÁTICOS	37,333.30	0.00	37,333.30	0.00	0.00	37,333.30
3 8 0 0	SERVICIOS OFICIALES	1,259,566.64	0.00	1,259,566.64	779,758.35	779,758.35	479,808.29
3 8 2 0	GASTOS DE ORDEN SOCIAL Y CULTURAL	661,233.30	0.00	661,233.30	204,430.83	204,430.83	456,802.47
3 8 2 1	GASTOS POR CELEBRACIÓN DE ACTOS CONMEMORATIVOS	30,833.34	0.00	30,833.34	0.00	0.00	30,833.34
3 8 2 2	GASTOS POR CELEBRACIÓN DE ACTOS DE ORDEN SOCIAL	95,733.32	0.00	95,733.32	127,030.83	127,030.83	-31,297.51
3 8 2 3	GASTOS POR CELEBRACIÓN DE ACTOS DE ORDEN CULTURAL	534,666.64	0.00	534,666.64	77,400.00	77,400.00	457,266.64
3 8 5 0	GASTOS DE REPRESENTACIÓN	598,333.34	0.00	598,333.34	575,327.52	575,327.52	23,005.82
3 8 5 1	GASTOS AUTORIZADOS A PERSONAL DE MANDOS MEDIOS Y SUPERIORES POR ACT. INSTITUCIONALES	583,333.34	0.00	583,333.34	575,327.52	575,327.52	8,005.82
3 8 5 2	ATENCION A VISITANTES DISTINGUIDOS	15,000.00	0.00	15,000.00	0.00	0.00	15,000.00
3 9 0 0	OTROS SERVICIOS GENERALES	154,500.00	0.00	154,500.00	296,761.46	296,761.46	-142,261.46
3 9 2 0	IMPUESTOS Y DERECHOS	65,833.34	0.00	65,833.34	219,710.00	219,710.00	-153,876.66
3 9 2 1	GASTOS DE ESCRITURACIÓN	4,166.66	0.00	4,166.66	0.00	0.00	4,166.66
3 9 2 3	TENENCIA Y CANJE DE PLACAS DE VEHÍCULOS OFICIALES	58,333.34	0.00	58,333.34	219,710.00	219,710.00	-161,376.66
3 9 2 5	CERTIFICACIONES Y DEMÁS IMPUESTOS Y DERECHOS	3,333.34	0.00	3,333.34	0.00	0.00	3,333.34
3 9 4 0	SENTENCIAS Y RESOLUCIONES POR AUTORIDAD COMPETENTE	50,000.00	0.00	50,000.00	13,720.91	13,720.91	36,279.09
3 9 4 1	OBLIGACIONES O INDEMNIZACIONES DERIVADAS DE RESOLUCIONES DE AUTORIDADES COMPETENTES	50,000.00	0.00	50,000.00	13,720.91	13,720.91	36,279.09
3 9 5 0	PENAS, MULTAS, ACCESORIOS Y ACTUALIZACIONES	33,333.32	0.00	33,333.32	62,880.56	62,880.56	-29,547.24
3 9 5 1	MULTAS POR PASIVOS FISCALES	16,666.66	0.00	16,666.66	4,674.56	4,674.56	11,992.10
3 9 5 2	ACTUALIZACIONES FISCALES	16,666.66	0.00	16,666.66	58,206.00	58,206.00	-41,539.34
3 9 9 0	OTROS SERVICIOS GENERALES	5,333.34	0.00	5,333.34	449.99	449.99	4,883.35
3 9 9 1	OTROS SERVICIOS GENERALES	5,333.34	0.00	5,333.34	449.99	449.99	4,883.35
4 0 0 0	TRANSFERENCIAS, ASIGNACIONES, SUBSIDIOS Y OTRAS AYUDAS	25,802,986.42	960,000.00	26,762,986.42	26,590,609.48	25,287,802.52	172,376.94
4 1 0 0	TRANSFERENCIAS INTERNAS Y ASIGNACIONES AL SECTOR PÚBLICO	9,070,446.10	0.00	9,070,446.10	12,029,182.38	10,829,182.38	-2,958,736.28
4 1 5 0	TRANSFERENCIAS INTERNAS OTORGADAS A ENTIDADES PARAESTATALES NO EMPRESARIALES Y NO FINANCIERAS	9,070,446.10	0.00	9,070,446.10	12,029,182.38	10,829,182.38	-2,958,736.28
4 4 0 0	AYUDAS SOCIALES	2,077,717.32	960,000.00	3,037,717.32	221,906.96	119,100.00	2,815,810.36
4 4 1 0	AYUDAS SOCIALES A PERSONAS	1,693,333.32	960,000.00	2,653,333.32	221,906.96	119,100.00	2,431,426.36



044

MUNICIPIO DE COLIMA, COL.
Sistema Integral de Contabilidad Gubernamental
ESTADO ANALITICO DEL EJERCICIO DEL PRESUPUESTO DE EGRESOS
DEL 1 DE ENERO AL 28 DE FEBRERO DE 2017

Análisis por: Objeto del Gasto

Clave Presupuestaria	Descripción	Apr Ene-Feb	AyR Ene-Feb	PrM Ene-Feb	Dev Ene-Feb	Pag Ene-Feb	SEje Ene-Feb
Cap-Con-PGen-PEsp							
4 4 2 0	BECAS Y OTRAS AYUDAS PARA PROGRAMAS DE CAPACITACIÓN	166,666.66	0.00	166,666.66	0.00	0.00	166,666.66
4 4 5 0	AYUDAS SOCIALES A INSTITUCIONES SIN FINES DE LUCRO	217,717.34	0.00	217,717.34	0.00	0.00	217,717.34
4 5 0 0	PENSIONES Y JUBILACIONES	14,654,823.00	0.00	14,654,823.00	14,339,520.14	14,339,520.14	315,302.86
4 5 2 0	JUBILACIONES	14,654,823.00	0.00	14,654,823.00	14,339,520.14	14,339,520.14	315,302.86
4 5 2 1	SUELDO JUBILADOS	4,670,126.04	0.00	4,670,126.04	4,581,834.91	4,581,834.91	88,291.13
4 5 2 2	QUINQUENIOS JUBILADOS	1,447,189.04	0.00	1,447,189.04	1,487,001.75	1,487,001.75	-39,812.71
4 5 2 4	PRIMA DE RIESGO	67,742.76	0.00	67,742.76	73,020.21	73,020.21	-5,277.45
4 5 2 5	AGUINALDO	92,247.57	0.00	92,247.57	0.00	0.00	92,247.57
4 5 2 6	HORAS EXTRAORDINARIAS	11,407.60	0.00	11,407.60	0.00	0.00	11,407.60
4 5 2 7	COMPENSACIONES	918,351.12	0.00	918,351.12	924,497.79	924,497.79	-6,146.67
4 5 2 8	PREVISION SOCIAL MULTIPLE	246,974.60	0.00	246,974.60	252,814.14	252,814.14	-5,839.54
4 5 2 10	FONDO DE PENSIONES	100,642.72	0.00	100,642.72	0.00	0.00	100,642.72
4 5 2 11	APOYO PARA ADQUISICION DE LENTES	5,446.56	0.00	5,446.56	643.85	643.85	4,802.71
4 5 2 13	APOYO REGISTRO CIVIL	5,815.06	0.00	5,815.06	0.00	0.00	5,815.06
4 5 2 14	AYUDA DE TRANSPORTE	430,360.28	0.00	430,360.28	441,439.33	441,439.33	-11,079.05
4 5 2 15	AYUDA DE RENTA	409,924.48	0.00	409,924.48	419,616.52	419,616.52	-9,692.04
4 5 2 16	BECAS	187,241.72	0.00	187,241.72	48,801.47	48,801.47	138,440.25
4 5 2 17	BONO ADICIONAL DE DESPENSA	738,677.52	0.00	738,677.52	756,143.18	756,143.18	-17,465.66
4 5 2 29	CANASTA BASICA	5,268,722.25	0.00	5,268,722.25	5,298,125.25	5,298,125.25	-29,403.00
4 5 2 31	ESTIMULO PROFESIONAL	18,008.80	0.00	18,008.80	16,414.20	16,414.20	1,594.60
4 5 2 32	BONO DE NIVELACION FAMILIAR	35,944.88	0.00	35,944.88	39,167.54	39,167.54	-3,222.66
5 0 0 0	BIENES MUEBLES, INMUEBLES E INTANGIBLES	893,166.68	0.00	893,166.68	89,425.20	0.00	803,741.48
5 1 0 0	MOBILIARIO Y EQUIPO DE ADMINISTRACION	175,000.00	0.00	175,000.00	89,425.20	0.00	85,574.80
5 1 1 0	MUEBLES DE OFICINA Y ESTANTERÍA	133,333.34	0.00	133,333.34	0.00	0.00	133,333.34
5 1 5 0	EQUIPO DE CÓMPUTO Y DE TECNOLOGÍAS DE LA INFORMACIÓN	41,666.66	0.00	41,666.66	89,425.20	0.00	-47,758.54
5 2 0 0	MOBILIARIO Y EQUIPO EDUCACIONAL Y RECREATIVO	8,333.34	0.00	8,333.34	0.00	0.00	8,333.34
5 2 3 0	CÁMARAS FOTOGRAFICAS Y DE VIDEO	8,333.34	0.00	8,333.34	0.00	0.00	8,333.34
5 4 0 0	VEHICULOS Y EQUIPO DE TRANSPORTE	106,166.66	0.00	106,166.66	0.00	0.00	106,166.66
5 4 1 0	AUTOMOVILES Y EQUIPO TERRESTRE	106,166.66	0.00	106,166.66	0.00	0.00	106,166.66
5 5 0 0	EQUIPO DE DEFENSA Y SEGURIDAD	4,000.00	0.00	4,000.00	0.00	0.00	4,000.00
5 5 1 0	EQUIPO DE DEFENSA Y SEGURIDAD	4,000.00	0.00	4,000.00	0.00	0.00	4,000.00
5 5 1 1	MAQUINARIA DE DEFENSA Y SEGURIDAD	4,000.00	0.00	4,000.00	0.00	0.00	4,000.00
5 6 0 0	MAQUINARIA, OTROS EQUIPOS Y HERRAMIENTAS	158,000.02	0.00	158,000.02	0.00	0.00	158,000.02
5 6 1 0	MAQUINARIA Y EQUIPO AGROPECUARIO	33,333.34	0.00	33,333.34	0.00	0.00	33,333.34



MUNICIPIO DE COLIMA, COL.

Sistema Integral de Contabilidad Gubernamental

ESTADO ANALITICO DEL EJERCICIO DEL PRESUPUESTO DE EGRESOS DEL 1 DE ENERO AL 28 DE FEBRERO DE 2017

245

Análisis por: Objeto del Gasto

Clave Presupuestaria Cap-Con-PGen-PEsp	Descripción	Apr	Ene-Feb	AyR Ene-Feb	PrM Ene-Feb	Dev Ene-Feb	Pag Ene-Feb	SEje Ene-Feb
5 6 2 0	MAQUINARIA Y EQUIPO INDUSTRIAL		61,666.68	0.00	61,666.68	0.00	0.00	61,666.68
5 6 6 0	EQUIPOS DE GENERACIÓN ELÉCTRICA, APARATOS Y ACCESORIOS ELÉCTRICOS		1,333.34	0.00	1,333.34	0.00	0.00	1,333.34
5 6 7 0	HERRAMIENTAS Y MÁQUINAS-HERRAMIENTA		61,666.66	0.00	61,666.66	0.00	0.00	61,666.66
5 8 0 0	BIENES INMUEBLES		383,333.34	0.00	383,333.34	0.00	0.00	383,333.34
5 8 3 0	EDIFICIOS NO RESIDENCIALES		383,333.34	0.00	383,333.34	0.00	0.00	383,333.34
5 8 3 1	EDIFICIOS PARA OFICINAS ADMINISTRATIVAS Y DE SERVICIOS AL PÚBLICO		383,333.34	0.00	383,333.34	0.00	0.00	383,333.34
5 9 0 0	ACTIVOS INTANGIBLES		58,333.32	0.00	58,333.32	0.00	0.00	58,333.32
5 9 1 0	SOFTWARE		58,333.32	0.00	58,333.32	0.00	0.00	58,333.32
6 0 0 0	INVERSION PUBLICA	4,269,857.52	15,824,000.00	15,824,000.00	20,093,857.52	4,479,186.44	4,479,186.44	15,614,671.08
6 1 0 0	OBRA PUBLICA EN BIENES DE DOMINIO PUBLICO		4,153,190.86	15,824,000.00	19,977,190.86	4,479,186.44	4,479,186.44	15,498,004.42
6 1 2 0	EDIFICACIÓN NO HABITACIONAL		108,333.32	15,824,000.00	15,932,333.32	4,479,186.44	4,479,186.44	11,453,146.88
6 1 2 6	UNIDADES DEPORTIVAS, PARQUES Y JARDINES		66,666.66	15,824,000.00	15,890,666.66	4,479,186.44	4,479,186.44	11,411,480.22
6 1 2 7	EDIFICIOS PARA RECREACIÓN, ESPECTACULOS Y DE CONVIVENCIA SOCIAL EN ESPACIOS PÚBLICOS		41,666.66	0.00	41,666.66	0.00	0.00	41,666.66
6 1 4 0	DIVISIÓN DE TERRENOS Y CONSTRUCCIÓN DE OBRAS DE URBANIZACIÓN		583,333.34	0.00	583,333.34	0.00	0.00	583,333.34
6 1 4 2	CONSTRUCCIÓN Y MANTENIMIENTO DE OBRAS VIALES		583,333.34	0.00	583,333.34	0.00	0.00	583,333.34
6 1 5 0	CONSTRUCCIÓN DE VÍAS DE COMUNICACIÓN		58,333.34	0.00	58,333.34	0.00	0.00	58,333.34
6 1 5 1	PAVIMENTACION		58,333.34	0.00	58,333.34	0.00	0.00	58,333.34
6 1 6 0	OTRAS CONSTRUCCIONES DE INGENIERÍA CIVIL U OBRA PESADA		3,403,190.86	0.00	3,403,190.86	0.00	0.00	3,403,190.86
6 1 6 2	OBRAS DIVERSAS		3,403,190.86	0.00	3,403,190.86	0.00	0.00	3,403,190.86
6 2 0 0	OBRA PUBLICA EN BIENES PROPIOS		116,666.66	0.00	116,666.66	0.00	0.00	116,666.66
6 2 2 0	EDIFICACIÓN NO HABITACIONAL		116,666.66	0.00	116,666.66	0.00	0.00	116,666.66
6 2 2 1	EDIFICIOS PARA OFICINAS ADMINISTRATIVAS Y DE SERVICIOS AL PÚBLICO		116,666.66	0.00	116,666.66	0.00	0.00	116,666.66
7 0 0 0	INVERSIONES FINANCIERAS Y OTRAS PROVISIONES	166,666.66	0.00	0.00	166,666.66	0.00	0.00	166,666.66
7 9 0 0	PROVISIONES PARA CONTINGENCIAS Y OTRAS EROGACIONES ESPECIALES		166,666.66	0.00	166,666.66	0.00	0.00	166,666.66
7 9 1 0	CONTINGENCIAS POR FENÓMENOS NATURALES		166,666.66	0.00	166,666.66	0.00	0.00	166,666.66
9 0 0 0	DEUDA PUBLICA	1,630,465.75	0.00	0.00	1,630,465.75	877,273.39	877,273.39	753,192.36
9 1 0 0	AMORTIZACION DE LA DEUDA PUBLICA		1,551,125.40	0.00	1,551,125.40	710,614.12	710,614.12	840,511.28
9 1 1 0	AMORTIZACIÓN DE LA DEUDA INTERNA CON INSTITUCIONES DE CRÉDITO		1,551,125.40	0.00	1,551,125.40	710,614.12	710,614.12	840,511.28
9 1 1 4	CREDITO BANOBRAS 20M		833,333.34	0.00	833,333.34	0.00	0.00	833,333.34



246

MUNICIPIO DE COLIMA, COL.
Sistema Integral de Contabilidad Gubernamental
ESTADO ANALITICO DEL EJERCICIO DEL PRESUPUESTO DE EGRESOS
DEL 1 DE ENERO AL 28 DE FEBRERO DE 2017

Análisis por: Objeto del Gasto

Clave Presupuestaria Cap-Con-PGen-PEsp	Descripción	Apr Ene-Feb	AyR Ene-Feb	PrM Ene-Feb	Dev Ene-Feb	Pag Ene-Feb	SEje Ene-Feb
9 1 1 6	CREDITO BANOBRAS FAIS 2016-2018	717,792.06	0.00	717,792.06	710,614.12	710,614.12	7,177.94
9 2 0 0	INTERESES DE LA DEUDA PUBLICA	79,340.35	0.00	79,340.35	166,659.27	166,659.27	-87,318.92
9 2 1 0	INTERESES DE LA DEUDA INTERNA CON INSTITUCIONES DE CRÉDITO	79,340.35	0.00	79,340.35	166,659.27	166,659.27	-87,318.92
TOTAL:		121,687,544.72	17,184,945.24	138,872,489.96	101,980,056.30	100,058,474.77	36,892,433.66



MUNICIPIO DE COLIMA, COL.

247

Sistema Integral de Contabilidad Gubernamental

ESTADO ANALITICO DEL EJERCICIO DEL PRESUPUESTO DE EGRESOS DEL 1 DE ENERO AL 28 DE FEBRERO DE 2017

Análisis por: Tipo de Gasto

Clave Presupuestaria	Descripción	Apr Ene-Feb	AyR Ene-Feb	PrM Ene-Feb	Dev Ene-Feb	Pag Ene-Feb	SEje Ene-Feb
TG							
1	GASTO CORRIENTE	102,273,197.52	1,360,945.24	103,634,142.76	83,071,924.52	81,239,768.19	20,562,218.24
2	GASTO DE CAPITAL	4,759,524.20	15,824,000.00	20,583,524.20	4,568,611.64	4,479,186.44	16,014,912.56
4	PENSIONES Y JUBILACIONES	14,654,823.00	0.00	14,654,823.00	14,339,520.14	14,339,520.14	315,302.86
TOTAL:		121,687,544.72	17,184,945.24	138,872,489.96	101,980,056.30	100,058,474.77	36,892,433.66



MUNICIPIO DE COLIMA, COL.

Sistema Integral de Contabilidad Gubernamental

ESTADO ANALITICO DEL EJERCICIO DEL PRESUPUESTO DE EGRESOS DEL 1 DE ENERO AL 28 DE FEBRERO DE 2017

248

Análisis por: Clasificación Funcional

Clave Presupuestaria Fin-Fun-SFun	Descripción	Apr Ene-Feb	AyR Ene-Feb	PrM Ene-Feb	Dev Ene-Feb	Pag Ene-Feb	SEje Ene-Feb
01 GOBIERNO		57,450,351.49	0.00	57,450,351.49	44,517,030.87	44,194,994.57	12,933,320.62
01 LEGISLACION		4,194,461.03	0.00	4,194,461.03	3,975,624.18	3,975,624.18	218,836.85
01 LEGISLACION		4,194,461.03	0.00	4,194,461.03	3,975,624.18	3,975,624.18	218,836.85
03 COORDINACION DE LA POLITICA DE GOBIERNO		8,161,706.25	0.00	8,161,706.25	6,670,503.22	6,567,696.26	1,491,203.03
01 PRESIDENCIA / GUBERNATURA		1,068,491.87	0.00	1,068,491.87	808,734.85	808,734.85	259,757.02
02 POLITICA INTERIOR		1,046,227.58	0.00	1,046,227.58	821,929.65	821,929.65	224,297.93
04 FUNCION PUBLICA		1,507,280.13	0.00	1,507,280.13	1,437,785.85	1,437,785.85	69,494.28
05 ASUNTOS JURIDICOS		918,295.43	0.00	918,295.43	835,875.55	835,875.55	82,419.88
07 POBLACION		2,626,577.31	0.00	2,626,577.31	2,055,525.00	1,952,718.04	571,052.31
09 OTROS		994,833.93	0.00	994,833.93	710,652.32	710,652.32	284,181.61
05 ASUNTOS FINANCIEROS Y HACENDARIOS		4,382,152.22	0.00	4,382,152.22	3,703,171.39	3,583,730.05	678,980.83
01 ASUNTOS FINANCIEROS		4,382,152.22	0.00	4,382,152.22	3,703,171.39	3,583,730.05	678,980.83
07 ASUNTOS DE ORDEN PUBLICO Y DE SEGURIDAD INTERIOR		7,907,091.13	0.00	7,907,091.13	6,012,302.33	6,012,302.33	1,894,788.80
03 OTROS ASUNTOS DE ORDEN PUBLICO Y SEGURIDAD		7,907,091.13	0.00	7,907,091.13	6,012,302.33	6,012,302.33	1,894,788.80
08 OTROS SERVICIOS GENERALES		32,804,940.86	0.00	32,804,940.86	24,155,429.75	24,055,641.75	8,649,511.11
01 SERVICIOS REGISTRALES, ADMINISTRATIVOS Y PATRIMONIALES		31,555,448.18	0.00	31,555,448.18	23,467,149.07	23,367,361.07	8,088,299.11
03 SERVICIOS DE COMUNICACION Y MEDIOS		1,249,492.68	0.00	1,249,492.68	688,280.68	688,280.68	561,212.00
02 DESARROLLO SOCIAL		57,441,573.50	15,824,000.00	73,265,573.50	51,818,628.38	50,618,628.38	21,446,945.12
01 PROTECCION AMBIENTAL		13,518,158.14	0.00	13,518,158.14	8,880,939.63	8,880,939.63	4,637,218.51
01 ORDENACION DE DESECHOS		12,898,604.15	0.00	12,898,604.15	8,407,929.70	8,407,929.70	4,490,674.45
04 REDUCCION DE LA CONTAMINACION		619,553.99	0.00	619,553.99	473,009.93	473,009.93	146,544.06
02 VIVIENDA Y SERVICIOS A LA COMUNIDAD		27,460,362.51	15,824,000.00	43,284,362.51	26,773,070.82	26,773,070.82	16,511,291.69
01 URBANIZACION		10,591,290.34	15,824,000.00	26,415,290.34	9,617,838.28	9,617,838.28	16,797,452.06
04 ALUMBRADO PUBLICO		6,224,705.65	0.00	6,224,705.65	9,268,702.24	9,268,702.24	-3,043,996.59
06 SERVICIOS COMUNALES		10,644,366.52	0.00	10,644,366.52	7,886,530.30	7,886,530.30	2,757,836.22
03 SALUD		1,892,450.64	0.00	1,892,450.64	4,427,500.00	4,427,500.00	-2,535,049.36
05 PROTECCION SOCIAL EN SALUD		1,892,450.64	0.00	1,892,450.64	4,427,500.00	4,427,500.00	-2,535,049.36
04 RECREACION, CULTURA Y OTRAS MANIFESTACIONES SOCIALES		6,323,179.38	0.00	6,323,179.38	4,573,457.55	4,573,457.55	1,749,721.83
01 DEPORTE Y RECREACION		111,508.10	0.00	111,508.10	107,365.04	107,365.04	4,143.06
02 CULTURA		6,211,671.28	0.00	6,211,671.28	4,466,092.51	4,466,092.51	1,745,578.77
06 PROTECCION SOCIAL		7,590,876.21	0.00	7,590,876.21	6,576,103.32	5,376,103.32	1,014,772.89
08 OTROS GRUPOS VULNERABLES		7,590,876.21	0.00	7,590,876.21	6,576,103.32	5,376,103.32	1,014,772.89
07 OTROS ASUNTOS SOCIALES		656,546.62	0.00	656,546.62	587,557.06	587,557.06	68,989.56
01 OTROS ASUNTOS SOCIALES		656,546.62	0.00	656,546.62	587,557.06	587,557.06	68,989.56
03 DESARROLLO ECONOMICO		6,795,619.73	1,360,945.24	8,156,564.97	5,644,397.05	5,244,851.82	2,512,167.92
01 ASUNTOS ECONOMICOS, COMERCIALES Y LABORALES EN GENERAL		4,442,080.53	1,360,945.24	5,803,025.77	4,148,421.42	3,749,749.50	1,654,604.35
01 ASUNTOS ECONOMICOS Y COMERCIALES EN GENERAL		4,442,080.53	1,360,945.24	5,803,025.77	4,148,421.42	3,749,749.50	1,654,604.35



MUNICIPIO DE COLIMA, COL.

249

Sistema Integral de Contabilidad Gubernamental

ESTADO ANALITICO DEL EJERCICIO DEL PRESUPUESTO DE EGRESOS DEL 1 DE ENERO AL 28 DE FEBRERO DE 2017

Análisis por: Clasificación Funcional

Clave Presupuestaria	Descripción	Apr Ene-Feb	AyR Ene-Feb	PrM Ene-Feb	Dev Ene-Feb	Pag Ene-Feb	SEje Ene-Feb
Fin-Fun-SFun							
02	AGROPECUARIA, SILVICULTURA, PESCA Y CAZA	922,759.06	0.00	922,759.06	662,374.36	662,374.36	260,384.70
01	AGROPECUARIA	922,759.06	0.00	922,759.06	662,374.36	662,374.36	260,384.70
08	CIENCIA, TECNOLOGIA E INNOVACION	1,430,780.14	0.00	1,430,780.14	833,601.27	832,727.96	597,178.87
02	DESARROLLO TECNOLOGICO	1,430,780.14	0.00	1,430,780.14	833,601.27	832,727.96	597,178.87
TOTAL:		121,687,544.72	17,184,945.24	138,872,489.96	101,980,056.30	100,058,474.77	36,892,433.66