



**HONORABLE CABILDO DE COLIMA,
PRESENTE.**

LA COMISIÓN DE HACIENDA MUNICIPAL, integrada los CC. Regidores **L.E. OSCAR A. VALDOVINOS ANGUIANO, LIC. ESMERALDA CARDENAS SANCHEZ, LIC. GERMAN SANCHEZ ALVAREZ**, que suscriben el presente Dictamen, así como el **L.E. FRANCISCO JAVIER RODRIGUEZ GARCIA**, Síndico Municipal y el **LIC. HECTOR INSUA GARCIA**, Presidente Municipal, en cumplimiento a lo dispuesto por el Artículo 45, fracción IV, inciso b) de la Ley del Municipio Libre del Estado de Colima, y Artículos 8, fracción VII y 14, fracción V, de la Ley de Presupuesto, Contabilidad y Gasto Público Municipal, así como por los artículos 105, 106 y 109 del Reglamento del Gobierno Municipal de Colima, y:

CONSIDERANDO.

PRIMERO.- Que mediante memorándum No S-232/2017, de fecha 16 de Febrero del año en curso, suscrito por el Secretario de éste H. Ayuntamiento **ING. FRANCISCO SANTANA ROLDAN**, fue turnado a ésta Comisión, el oficio No. 02-TMC-065/2017, suscrito por el Tesorero Municipal, mediante el cual presenta para su autorización y remisión al H. Congreso del Estado, la cuenta pública correspondiente al mes de Enero de 2017, con la finalidad de que se emita el dictamen respectivo.

SEGUNDO.- Que en cumplimiento a lo establecido por los artículos 72, fracciones IV de la Ley del Municipio Libre del Estado de Colima; 10, fracciones II y VII de la Ley de Presupuesto, Contabilidad y Gasto Público Municipal, el Tesorero Municipal, remitió al Secretario del Ayuntamiento mediante oficio No. 02-TMC-065/2017, la cuenta pública correspondiente al mes de Enero de 2017, para que en los términos de los artículos 45, fracción IV, inciso b) de la Ley del Municipio Libre del Estado de Colima, 8, fracción VII, de la Ley de Presupuesto, Contabilidad y Gasto Público Municipal y 8 de la Ley de Fiscalización Superior del Estado, se otorgara la autorización, remisión y dictamen de la misma.

TERCERO.- Que la Ley del Municipio Libre del Estado de Colima, en su artículo 45, fracción IV, Inciso b), establece entre las facultades y obligaciones del Ayuntamiento, la de remitir mensualmente al Congreso, a más tardar el día 15, la cuenta detallada de los ingresos y egresos habidos en el mes anterior.

CUARTO. Que de conformidad con el contenido del artículo 7 de la Ley de Fiscalización Superior del Estado de Colima, la cuenta pública mensual, corresponde al reporte de la gestión financiera, como parte integral de la cuenta pública anual, que rinden los



municipios. Documento que deberán contener: el detalle de los ingresos recaudados, así como el registro de los egresos ejercido de conformidad con el presupuesto anual; el estado de situación financiera, y el estado analítico de activos, pasivos y deuda.

Que derivado del análisis realizado por la Comisión de Hacienda y Síndico Municipal al Estado de situación Financiera al 31 de Enero de 2017, se observa:

ESTADO DE SITUACIÓN FINANCIERA AL 31 DE ENERO DE 2017.

ACTIVO

El saldo total del Activo al 31 de Enero, asciende a \$ 856'165,964.03, , integrado por los importes de \$112'125,163.40 y 744'040,800.63, que corresponden al Activo Circulante y Activo No Circulante, respectivamente, es de hacer notar que el total del activo muestra un saldo inferior al cierre del ejercicio Fiscal 2016 en \$46'773,516.55, diferencia producto de una reducción en el activo no circulante por \$61'874,223.83

La integración del Activo Circulante se describe a continuación:

ACTIVO CIRCULANTE

El saldo total del Activo Circulante es de \$112'125,163.40, saldo que se integra por:

- a).- La cuenta de Efectivo, que registra un saldo de **\$38,000.00**, que corresponde a los fondos de cajas chicas para gastos menores administrativos y de operación en diversas dependencias municipales.
- b).- La cuenta de Bancos/Tesorería se registra un saldo de \$63'980,240.19, mismo que se integra por los saldos en cuentas bancarias en favor del Ayuntamiento, tanto de recursos propios, como de los recursos provenientes las participaciones y aportaciones del Ramo 33, así como por otros fondos federales y recursos convenidos la Federación:

FUENTE DE FINANCIAMIENTO	SALDO
	ENERO
RECURSOS PROPIOS	\$ 24,534,439.96
FAIS	9,270,696.33
FORTAMUN	5,587,684.00
RECURSOS FEDERALES	24,587,419.90
TOTAL	\$ 63'980,240.19

c).- La cuenta de Inversiones Temporales (Hasta 3 Meses), presenta un saldo de \$48,267.80.



d).- El saldo de "Cuentas por Cobrar a Corto Plazo", es de \$40'605,918.20.

CUENTA	SALDO	
	DICIEMBRE	ENERO
Cuentas por cobrar a empleados y funcionarios	\$ 0.00	\$ 29,472.27
Otras cuentas por cobrar		
Cuentas por cobrar a terceros	456,640.03	546,308.32
Documentos por cobrar	503,755.51	503,755.51
CUENTAS POR COBRAR RELLENO SANITARIO	38,346,335.56	39,526,382.10
Cuentas por Cobrar a Corto Plazo	\$ 39'353,846.67	\$ 40'605,918.20

e).- Deudores Diversos por Cobrar a Corto Plazo, muestra un saldo de \$6'299,087.55, mismo que se integra por Gasto a Comprobar por \$250,799.00; Otros Deudores Diversos por \$4'617,079.70 y Otros Deudores por \$1,431,208.85.

f).- Deudores por Anticipos de Tesorería a Corto Plazo, presenta un saldo de \$19,848.88, que corresponden a los fondos revolventes asignados a diversas dependencias.

g).- Anticipos a Proveedores por Adquisiciones de Bienes y Prestación de Servicios a Corto Plazo, esta cuenta presenta un saldo de \$533,000.00, de los que corresponden \$203,000.00 a GCG Consultores de México S.A. de C.V. y \$330,000.00 a CFE por Convenio de cobranza centralizada.

h).- Anticipos a Contratistas por Obras Públicas a Corto Plazo, cuenta que presenta un saldo de \$112,546,73.

i).- La cuenta Almacén de Materiales y Suministros de Consumo, muestran un saldo de \$488,254.05.

ACTIVO NO CIRCULANTE

El saldo total del Activo No Circulante reportado en el Estado de Situación Financiera la, es de **\$ 744'040,800.63**, con una disminución por \$61'874,223.83, respecto del cierre 2016.

El saldo del Activo No Circulante se integra por:

a).- La cuenta de Terrenos, que consigna un importe de \$594'602,706.67.



- b).- La cuenta de Edificios no Habitacionales, registra un saldo de \$53'216,926.36
- c).- Otros Bienes Inmueble presenta un saldo de \$ 187,037.00
- d).- La cuenta de Construcciones en Procesos en Bienes de Dominio Público, no registra saldo, por lo que se afecta al activo no circulante con una disminución de \$57'288,066.44.
- e).- La cuenta de Construcciones en Procesos en Bienes Propios, no registra saldo, mostrando una disminución de \$3'386,990.73, misma que afecta al activo no circulante.
- f).- La cuenta de Mobiliario y Equipo de Administración, presenta un saldo de \$35'514,104.74, con una disminución respecto del cierre a diciembre de \$1'144,675.58.
- g).- La cuenta de Mobiliario y Equipo Educacional y Recreativo, presenta un saldo de \$872,352.23.
- h).- la cuenta de Equipo e Instrumenta Medico y de Laboratorio, presenta un saldo \$582,861.09
- i).- La cuenta de Equipo de Transporte, presenta un saldo de \$30'999,921.19.
- j).- La cuenta de Equipo de Defensa y Seguridad, presenta un saldo de \$180,326.54.
- k).- La cuenta de Maquinaria, Otros Equipos y Herramientas, presenta un saldo de \$24'327,885.98.
- l).- La cuenta de Software, presenta un saldo de \$2'496,289.43.
- m).- La cuenta de Estudios, Formulación y Evaluación de Proyectos, presenta un saldo de \$1'060,389.40.

PASIVO.

El saldo total del Pasivo al 31 de Enero de 2017, asciende a \$148'497,758.60, integrado por los importes de \$144'754,626.03 y \$3'743,132.57, que corresponden al Pasivo Circulante y Pasivo No Circulante, respectivamente, es de hacer notar que el total del pasivo muestra una disminución de \$16'479,111.40.

La integración del pasivo Circulante se describe a continuación:

PASIVO CIRCULANTE.

El saldo total del Pasivo Circulante reportado en el Estado de Situación Financiera al 31 de enero del 2017, es de \$144'754,626.03, saldo que se integra por:



Los sueños y anhelos de las personas serán la prioridad de nuestro gobierno.

- a).- La cuenta de Servicio Personales por Pagar a Corto Plazo, muestra un saldo de \$70'396,409.02.
- b).- Proveedores por Pagar a Corto Plazo, esta cuenta muestra un saldo de \$5'088,295.09, saldo que se disminuye en \$13'812,669.61.
- c).- Contratistas por Obras Públicas por Pagar a Corto plazo, reporta un saldo de \$58,707.17.
- d).- La cuenta de Participaciones y Aportaciones por Pagar a Corto Plazo es de \$104,828.61
- e).- La cuenta de Transferencia Otorgadas por pagar a Corto Plazo muestra un saldo de \$1'233,042.68.
- f).- Retenciones y Contribuciones por Pagar a Corto Plazo, tiene un saldo de \$30'045,072.32, cifra que se incrementa en \$8'129,030.54, destaca por su importe las retenciones al personal por conceptos distintos a impuesto, retenciones por el impuesto sobre la renta y retenciones por impuesto sobre la nómina.
- g).- Devoluciones de la Ley de Ingresos por Pagar a Corto Plazo, esta cuenta tiene un saldo de \$13,306.87.
- h).- Porción a Corto Plazo de la Deuda Pública Interna, muestra un saldo de \$4'449,622.55
- i).- Ingresos Cobrados por Anticipado a Corto Plazo, esta cuenta tiene un saldo de \$30'865,333.37.
- j).- Fondo en Garantía a Corto Plazo, con un saldo de \$2'454,628.68.
- j).- Otros Pasivos Circulantes, esta cuenta tiene un saldo de \$45,379.67.

PASIVO NO CIRCULANTE

El saldo total del Pasivo no Circulante reportado en el Estado de Situación Financiera al 31 de Enero, es de \$3'743,132.57, mismo que corresponde a la cuenta de créditos bancarios BANOBRAS-FAIS 30089/2016-2018.

QUINTO.- Que el importe total de ingresos registrados al 31 de Enero por recaudación es de \$84'747,356.42, mismo que se detalla por fuente de ingreso en el cuadro siguiente:

INGRESOS RECAUDADOS AL MES DE ENERO DEL 2017 (pesos)



FUENTE DE INGRESO	Ley de Ingresos	Recaudado Enero
IMPUESTOS	115'271,288.66	48'339,290.93
DERECHOS	73'727,372.44	10'624,079.10
PRODUCTOS DE TIPO CORRIENTE	23'857,977.43	603,136.08
APROVECHAMIENTOS DE TIPO CORRIENTE	20'787,169.72	1'061,159.83
PARTICIPACIONES FEDERALES	253'235,353.92	13'827,316.58
APORTACIONES FEDERALES RAMO 33	115'920,780.00	7'638,301.00
CONVENIOS	0	2'654,072.90
TOTAL	602'799,942.17	84'747,356.42

Es importante señalar que las participaciones y aportaciones registran un monto menor al estimado, puesto que el fondo de fomento municipal y el fondo para la infraestructura municipal, no registran ingresos. Así mismo se registran en la cuenta de Convenio un importe de \$2'581,290.00 por aportaciones de Fondo de Proyectos de Desarrollo Regional 2016, de que habrá de definirse el destino.

SEXTO.- Que los egresos acumulados devengados al mes de Enero, fueron por un importe de \$55'675,506.11.

Su aplicación se describe en el siguiente cuadro:

Capítulo de Gasto	Presupuesto Anual	Devengado Enero
SERVICIOS PERSONALES	330'007,114.11	37'605,837.92
MATERIALES Y SUMINISTROS	40'556,685.00	21,000.00
SERVICIOS GENERALES	54'896,052.96	859,555.54
TRANSFERENCIAS, ASIGNACIONES, SUBSIDIOS Y OTRAS AYUDAS	138'989,212.15	16'748,153.56
BIENES MUEBLES, INMUEBLES E INTANGIBLES	5'359,000.08	0.00
INVERSION PUBLICA	25'619,145.16	0.00
INVERSIONES FINANCIERAS Y OTRAS PROVISIONES	999,999.96	0.00
DEUDA PUBLICA	6'372,732.78	440,959.09
TOTAL	602'799,942.20	55'675,506.11

SEXTO.- Que de conformidad a lo establecido en el artículo 8 de la Ley de Fiscalización Superior para el Estado, la autorización de aprobación y remisión de la cuenta pública mensual, no impide que los órganos Fiscalizadores del Municipio y del Estado puedan proceder en la determinación y fincamiento de responsabilidades a los servidores públicos que incurran en ellas, en tal sentido esta Comisión de Hacienda reconoce que la Contraloría Municipal, como órgano de control interno podrá fincar responsabilidades si derivado de sus revisiones, determina faltas a los preceptos legales, de uso y administración de la Hacienda Pública Municipal.



Por lo anteriormente expuesto y fundado, esta comisión, tiene a bien presentar a la consideración de este H. Cabildo el siguiente:

A C U E R D O :

PRIMERO.- Que es de aprobarse y se aprueba el presente dictamen de revisión y remisión de los resultados de la cuenta pública mensual correspondiente al mes de Enero de 2017, la cual se adjunta al presente dictamen, de conformidad a los artículos 45, fracción IV, Inciso b) de la Ley del Municipio Libre para el Estado de Colima, Artículos 8, fracción VII y 14, fracción V, de la Ley de Presupuesto, Contabilidad y Gasto Público Municipal y 8 de la Ley de Fiscalización Superior del Estado.

SEGUNDO.- Que una vez aprobado el presente dictamen de revisión se autorice la remisión, en tiempo y forma, por conducto del Presidente Municipal, al H. Congreso del Estado, para los efectos de su revisión y fiscalización correspondientes.


Dado en el Recinto Oficial de Cabildo, el día 28 de febrero del 2017.

A t e n t a m e n t e.

LA COMISIÓN DE HACIENDA MUNICIPAL.




L.E. OSCAR A. VALDOVINOS ANGUIANO.
Regidor Presidente.



L.E. FRANCISCO J. RODRIGUEZ GARCIA
Síndico Municipal y Secretario.



LIC. ESMERALDA CÁRDENAS SÁNCHEZ.
Regidora Secretaria.



LIC. GERMAN SÁNCHEZ ALVAREZ.
Regidor Secretario



M.C. HECTOR INSUA GARCIA
Presidente Municipal y Secretario



Los sueños y anhelos de las personas serán la prioridad de nuestro gobierno.

MEMORANDUM N° S-232/2017.

LIC. OSCAR A. VALDOVINOS ANGUIANO,
Presidente de la Comisión de Hacienda Municipal,
Presente.

Por este conducto, remito a usted Oficio N° 02-TMC-065/2017, suscrito por el **C.P. Eduardo Camarena Berra, Tesorero Municipal**, mediante la cual hace llegar para su autorización y remisión al H. Congreso del Estado, la Cuenta Pública Mensual del mes de Enero de 2017.

Lo anterior para que la Comisión que usted Preside, emita el dictamen correspondiente.

Sin otro particular, reciba un cordial saludo.

Atentamente.
Colima, Col., 16 de febrero de 2017.
EL SECRETARIO DEL H. AYUNTAMIENTO,

H. Ayuntamiento de Colima

ING. FRANCISCO SANTANA ROLDAN.

RECIBIDO
OFICINA REGISTRAL
2.5

- c.c.p. Lic. Héctor Insúa García.- Secretario de la Comisión de Hacienda Mpal.-
 - c.c.p. Lic. Francisco Javier Rodríguez García.- Secretario de la Comisión de Hacienda Mpal.-
 - c.c.p. Lic. Germán Sánchez Álvarez.- Secretario de la Comisión de Hacienda Mpal.-
 - c.c.p. Lic. Esmeralda Cárdenas Sánchez.- Secretaria de la Comisión de Hacienda Mpal.
- FSR*vero**



**UNIDOS
POR COLIMA**
H. AYUNTAMIENTO DE COLIMA 2015 - 2018

TESORERÍA MUNICIPAL
G. Torres Quintero No. 80 Colima, Col. C.P. 28000
Tel. 316-3851

626



Los sueños y anhelos de las personas serán la prioridad de nuestro gobierno.

OFICIO No. 02-TMC-065/2017

ING. FRANCISCO SANTANA ROLDAN,
Secretario del H. Ayuntamiento,
Presente.

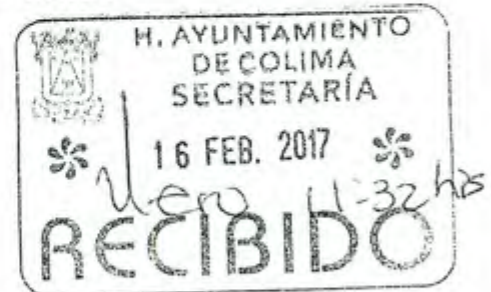
Por medio del presente me dirijo a usted para informar que en cumplimiento a lo establecido por el Artículo 72, fracción VI de la Ley del Municipio Libre del Estado de Colima, así como del artículo 10, fracción II y VII de la Ley de Presupuesto, Contabilidad y Gasto Público Municipal, así para que en la siguiente sesión de cabildo se anexe el siguiente punto en el orden del día, **Proyecto de Cuenta Pública Mensual de Enero 2017**, para que se presente a la Comisión de Hacienda Municipal en los términos del artículo 45 fracción IV inciso b) de la Ley del Municipio Libre del Estado de Colima, y 8 fracción VII de la Ley de Presupuesto, Contabilidad y Gasto Público Municipal; asimismo, el artículo 8 de la Ley de Fiscalización Superior del Estado.

Sin otro particular por el momento, aprovecho la ocasión para enviarle un cordial saludo.

Atentamente
Colima, Col., a 13 de Febrero de 2017
EL TESORERO MUNICIPAL

[Handwritten signature]
C.P. EDUARDO CAMARENA BERRA

C.C.P. ARCHIVO.
ECB*AAOA*yssc





**UNIDOS
POR COLIMA**
H. AYUNTAMIENTO DE COLIMA 2015 - 2018



CUENTA PÚBLICA MENSUAL ENERO 2017





INFORMACION CONTABLE

- 1.1 Estado de Situación Financiera
- 1.2 Estado de Actividades
- 1.3 Estado de Flujo Efectivo
- 1.4 Estado de Analítico de la Deuda y otros Pasivos
- 1.5 Notas a los Estados Financieros

INFORMACION PRESUPUESTAL


- 2.1 Estado Analítico de Ingresos
 - a) Rubro de Ingreso
 - b) Fuente y Origen

- 2.2 Estado Analítico del Ejercicio del Presupuesto de Egresos
 - c) Administrativa
 - d) Por objeto del gasto
 - e) Tipo de Gasto
 - f) Funcional





**UNIDOS
POR COLIMA**
H. AYUNTAMIENTO DE COLIMA 2015 - 2018



229

INFORMACION CONTABLE





230

Sistema Integral de Contabilidad Gubernamental
ESTADO DE SITUACION FINANCIERA
AL 31 DE ENERO DE 2017

Descripción de la Cuenta	Importe
ACTIVO	
ACTIVO CIRCULANTE	
<i>EFFECTIVO Y EQUIVALENTES</i>	
EFFECTIVO	38,000.00
BANCOS/TESORERIA	63,980,240.19
INVERSIONES TEMPORALES (HASTA 3 MESES)	48,267.80
<i>DERECHOS A RECIBIR EFFECTIVO O EQUIVALENTES</i>	
CUENTAS POR COBRAR A CORTO PLAZO	40,605,918.20
DEUDORES DIVERSOS POR COBRAR A CORTO PLAZO	6,299,087.55
DEUDORES POR ANTICIPOS DE TESORERIA A CORTO PLAZO	19,848.88
<i>DERECHOS A RECIBIR BIENES O SERVICIOS</i>	
ANTICIPO A PROVEEDORES POR ADQUISICIÓN DE BIENES Y PRESTACIÓN DE SERVICIOS A CORTO PLAZO	533,000.00
ANTICIPO A CONTRATISTAS POR OBRAS PÚBLICAS A CORTO PLAZO	112,546.73
<i>ALMACÉN</i>	
ALMACEN DE MATERIALES Y SUMINISTROS DE CONSUMO	488,254.05
TOTAL ACTIVO CIRCULANTE	112,125,163.40
ACTIVO NO CIRCULANTE	
<i>BIENES INMUEBLES, INFRAESTRUCTURA Y CONSTRUCCIONES EN PROCESO</i>	
TERRENOS	594,602,706.67
EDIFICIOS NO HABITACIONALES	53,216,926.36
OTROS BIENES INMUEBLES	187,037.00
<i>BIENES MUEBLES</i>	
MOBILIARIO Y EQUIPO DE ADMINISTRACIÓN	35,514,104.74
MOBILIARIO Y EQUIPO EDUCACIONAL Y RECREATIVO	872,352.23
EQUIPO E INSTRUMENTAL MÉDICO Y DE LABORATORIO	582,861.09
EQUIPO DE TRANSPORTE	30,999,921.19
EQUIPO DE DEFENSA Y SEGURIDAD	180,326.54
MAQUINARIA, OTROS EQUIPOS Y HERRAMIENTAS	24,327,885.98
<i>ACTIVOS INTANGIBLES</i>	
SOFTWARE	2,496,289.43
<i>ACTIVOS DIFERIDOS</i>	
ESTUDIOS, FORMULACIÓN Y EVALUACIÓN DE PROYECTOS	1,060,389.40
TOTAL ACTIVO NO CIRCULANTE	744,040,800.63
TOTAL ACTIVO	856,165,964.03
PASIVO	
PASIVO CIRCULANTE	
<i>CUENTAS POR PAGAR A CORTO PLAZO</i>	
SERVICIOS PERSONALES POR PAGAR A CORTO PLAZO	70,396,409.02
PROVEEDORES POR PAGAR A CORTO PLAZO	5,088,295.09
CONTRATISTAS POR OBRAS PÚBLICAS POR PAGAR A CORTO PLAZO	58,707.17
PARTICIPACIONES Y APORTACIONES POR PAGAR A CORTO PLAZO	104,828.61
TRANSFERENCIAS OTORGADAS POR PAGAR A CORTO PLAZO	1,233,042.68
RETENCIONES Y CONTRIBUCIONES POR PAGAR A CORTO PLAZO	30,045,072.32
DEVOLUCIONES DE LA LEY DE INGRESO POR PAGAR A CORTO PLAZO	13,306.87
PORCIÓN A CORTO PLAZO DE LA DEUDA PÚBLICA A LARGO PLAZO	
PORCIÓN A CORTO PLAZO DE LA DEUDA PÚBLICA INTERNA	4,449,622.55

99024456.17

855 915 024.46

"BAJO PROTESTA DE DECIR VERDAD DECLARAMOS QUE LOS ESTADOS FINANCIEROS Y SUS NOTAS, SON RAZONABLEMENTE CORRECTOS Y SON REPOSABILIDAD DEL EMISOR"



231

Sistema Integral de Contabilidad Gubernamental
ESTADO DE SITUACION FINANCIERA
AL 31 DE ENERO DE 2017

Descripción de la Cuenta	Importe
<i>PASIVOS DIFERIDOS A CORTO PLAZO</i>	
INGRESOS COBRADOS POR ADELANTADO A CORTO PLAZO	30,865,333.37
<i>FONDOS Y BIENES DE TERCEROS EN GARANTÍA Y/O ADMINISTRACIÓN A CORTO PLAZO</i>	
FONDOS EN GARANTÍA A CORTO PLAZO	2,454,628.68
<i>OTROS PASIVOS A CORTO PLAZO</i>	
OTROS PASIVOS CIRCULANTES	45,379.67
TOTAL PASIVO CIRCULANTE	144,754,626.03
 <i>PASIVO NO CIRCULANTE</i>	
DOCUMENTOS POR PAGAR A LARGO PLAZO	3,743,132.57
CREDITOS BANCARIOS	3,743,132.57
TOTAL PASIVO NO CIRCULANTE	3,743,132.57
TOTAL PASIVO	148,497,758.60
 HACIENDA PUBLICA/ PATRIMONIO	
<i>HACIENDA PUBLICA/ PATRIMONIO CONTRIBUIDO</i>	
ACTUALIZACIÓN DE LA HACIENDA PÚBLICA/ PATRIMONIO	51,757,177.96
TOTAL HACIENDA PUBLICA/ PATRIMONIO CONTRIBUIDO	51,757,177.96
 <i>HACIENDA PUBLICA/ PATRIMONIO GENERADO</i>	
RESULTADO DEL EJERCICIO (AHORRO/DESAHORRO)	29,385,846.96
RESULTADOS DE EJERCICIOS ANTERIORES	-8,483,309.22
REVALÚOS	635,008,489.73
TOTAL HACIENDA PUBLICA/ PATRIMONIO GENERADO	655,911,027.47
TOTAL HACIENDA PUBLICA/ PATRIMONIO	707,668,205.43
TOTAL PASIVO Y HACIENDA PUBLICA/ PATRIMONIO	856,165,964.03

1647911.91

PRESIDENTE MUNICIPAL

LIC. HECTOR INSUA GARCIA

TESORERO MUNICIPAL

C.P. EDUARDO CAMARENA BERRA

DIRECTOR DE EGRESOS Y CONTABILIDAD

LIC. MARCO ANTONIO SALAS MORENO

BAJO PROTESTA DE DECIR VERDAD DECLARAMOS QUE LOS ESTADOS FINANCIEROS Y SUS NOTAS, SON RAZONABLEMENTE CORRECTOS Y SON RESPONSABILIDAD DEL EMISOR



MUNICIPIO DE COLIMA, COL.
Sistema Integral de Contabilidad Gubernamental
ESTADO DE ACTIVIDADES
DEL 1 DE ENERO AL 31 DE ENERO DE 2017

232

Descripción de la Cuenta Importe

INGRESOS

INGRESOS DE GESTIÓN

IMPUESTOS

IMPUESTO SOBRE LOS INGRESOS	44,154.00
IMPUESTOS SOBRE EL PATRIMONIO	45,637,994.62
IMPUESTO SOBRE LA PRODUCCIÓN, EL CONSUMO Y LAS TRANSACCIONES	1,699,235.65
ACCESORIOS	957,906.66

DERECHOS

DERECHOS POR EL USO, GOCE, APROVECHAMIENTO O EXPLOTACIÓN DE BIENES DE DOMINIO PÚBLICO	315,598.70
DERECHOS POR PRESTACIÓN DE SERVICIOS	5,913,881.29
ACCESORIOS	48,896.48
OTROS DERECHOS	4,345,702.63

PRODUCTOS DE TIPO CORRIENTE

PRODUCTOS DERIVADOS DEL USO Y APROVECHAMIENTO DE BIENES NO SUJETOS A RÉGIMEN DE DOMINIO PÚBLICO	588,148.44
OTROS PRODUCTOS QUE GENERAN INGRESOS CORRIENTES	14,987.64

APROVECHAMIENTOS DE TIPO CORRIENTE

MULTAS	752,824.92
OTROS APROVECHAMIENTOS	308,334.91

TOTAL INGRESOS DE GESTIÓN

60,627,665.94

PARTICIPACIONES, APORTACIONES, TRANSFERENCIAS, ASIGNACIONES, SUBSIDIOS Y OTRAS AYUDAS

PARTICIPACIONES Y APORTACIONES

PARTICIPACIONES	13,827,316.58
APORTACIONES	7,638,301.00
CONVENIOS	2,654,072.90

TOTAL PARTICIPACIONES, APORTACIONES, TRANSFERENCIAS, ASIGNACIONES, SUBSIDIOS Y OTRAS AYUDAS

24,119,690.48

TOTAL INGRESOS

84,747,356.42

GASTOS Y OTRAS PÉRDIDAS

GASTOS DE FUNCIONAMIENTO

SERVICIOS PERSONALES

REMUNERACIONES AL PERSONAL DE CARÁCTER PERMANENTE	9,130,615.25
REMUNERACIONES AL PERSONAL DE CARÁCTER TRANSITORIO	2,398,467.35
REMUNERACIONES ADICIONALES Y ESPECIALES	3,431,674.03
SEGURIDAD SOCIAL	443,097.82
OTRAS PRESTACIONES SOCIALES Y ECONOMICAS	22,201,983.47

MATERIALES Y SUMINISTROS

COMBUSTIBLES, LUBRICANTES Y ADITIVOS	21,000.00
--------------------------------------	-----------

SERVICIOS GENERALES

SERVICIOS BÁSICOS	409,121.00
SERVICIOS PROFESIONALES, CIENTÍFICOS Y TÉCNICOS Y OTROS SERVICIOS	77,427.03
SERVICIOS FINANCIEROS, BANCARIOS Y COMERCIALES	7,943.75
SERVICIOS OFICIALES	365,063.76

TOTAL GASTOS DE FUNCIONAMIENTO

38,486,393.46

TRANSFERENCIAS, ASIGNACIONES, SUBSIDIOS Y OTRAS AYUDAS



Sistema Integral de Contabilidad Gubernamental
ESTADO DE ACTIVIDADES
DEL 1 DE ENERO AL 31 DE ENERO DE 2017

233

Descripción de la Cuenta	Importe
<i>TRANSFERENCIAS INTERNAS Y ASIGNACIONES AL SECTOR PÚBLICO</i>	
TRANSFERENCIAS INTERNAS AL SECTOR PÚBLICO	6,935,335.98
<i>AYUDAS SOCIALES</i>	
AYUDAS SOCIALES A PERSONAS	35,000.00
<i>PENSIONES Y JUBILACIONES</i>	
JUBILACIONES	9,777,817.58
TOTAL TRANSFERENCIAS, ASIGNACIONES, SUBSIDIOS Y OTRAS AYUDAS	16,748,153.56
INTERESES, COMISIONES Y OTROS GASTOS DE LA DEUDA PÚBLICA	
<i>INTERESES DE LA DEUDA PÚBLICA</i>	
INTERESES DE LA DEUDA PÚBLICA INTERNA	126,962.44
TOTAL INTERESES, COMISIONES Y OTROS GASTOS DE LA DEUDA PÚBLICA	126,962.44
TOTAL GASTOS Y OTRAS PÉRDIDAS	55,361,509.46
RESULTADO DEL EJERCICIO (AHORRO/DESAHORRO)	29,385,846.96



Descripción de la Cuenta	Total
FLUJOS DE EFECTIVO DE LAS ACTIVIDADES DE OPERACION	
ORIGEN	<u>84,747,356.42</u>
IMPUESTOS	48,339,290.93
DERECHOS	10,624,079.10
PRODUCTOS DE TIPO CORRIENTE	603,136.08
APROVECHAMIENTOS DE TIPO CORRIENTE	1,061,159.83
PARTICIPACIONES Y APORTACIONES	24,119,690.48
APLICACION	<u>55,361,509.46</u>
SERVICIOS PERSONALES	37,605,837.92
MATERIALES Y SUMINISTROS	21,000.00
SERVICIOS GENERALES	859,555.54
TRANSFERENCIAS INTERNAS Y ASIGNACIONES AL SECTOR PÚBLICO	6,935,335.98
AYUDAS SOCIALES	35,000.00
PENSIONES Y JUBILACIONES	9,777,817.58
INTERESES DE LA DEUDA PUBLICA	126,962.44
FLUJOS NETOS DE EFECTIVO POR ACTIVIDADES DE OPERACION	<u>29,385,846.96</u>
FLUJOS DE EFECTIVO DE LAS ACTIVIDADES DE INVERSION	
ORIGEN	<u>0.00</u>
BIENES INMUEBLES, INFRAESTRUCTURA Y CONSTRUCCIONES EN PROCESO	0.00
BIENES MUEBLES	0.00
OTROS ORIGENES DE INVERSION	0.00
APLICACION	<u>0.00</u>
BIENES INMUEBLES, INFRAESTRUCTURA Y CONSTRUCCIONES EN PROCESO	0.00
BIENES MUEBLES	0.00
OTRAS APLICACIONES DE INVERSION	0.00
FLUJOS NETOS DE EFECTIVO POR ACTIVIDADES DE INVERSION	<u>0.00</u>
FLUJOS DE EFECTIVO DE LAS ACTIVIDADES DE FINANCIAMIENTO	
ORIGEN	<u>38,582,411.50</u>
ENDEUDAMIENTO NETO	5,180,285.87
- INTERNO	5,180,285.87
- EXTERNO	0.00
OTROS ORIGENES DE FINANCIAMIENTO	33,402,125.63
APLICACION	<u>37,055,953.79</u>
SERVICIOS DE LA DEUDA	5,910,949.19
- INTERNO	5,910,949.19



MUNICIPIO DE COLIMA, COL.
Sistema Integral de Contabilidad Gubernamental
ESTADO DE FLUJOS DE EFECTIVO
DEL 1 DE ENERO AL 31 DE ENERO DE 2017

235

Descripción de la Cuenta	Total
- EXTERNO	0.00
OTRAS APLICACIONES DE FINANCIAMIENTO	31,145,004.60
FLUJOS NETOS DE EFECTIVO POR ACTIVIDADES DE FINANCIAMIENTO	<u>1,526,457.71</u>
INCREMENTO/DISMINUCION NETA EN EL EFECTIVO Y EQUIVALENTES AL EFECTIVO	30,912,304.67
EFECTIVO Y EQUIVALENTES AL EFECTIVO AL INICIO DEL EJERCICIO	33,154,203.32
EFECTIVO Y EQUIVALENTES AL EFECTIVO AL FINAL DEL EJERCICIO	64,066,507.99



236

MUNICIPIO DE COLIMA, COL.
Sistema Integral de Contabilidad Gubernamental
ESTADO ANALITICO DE LA DEUDA Y OTROS PASIVOS
DEL 01 DE ENERO AL 31 DE ENERO DE 2016

	Moneda de Contratación	Institución o País Acreedor	Saldo Inicial del Periodo	Saldo Final del Periodo
Corto Plazo				
Deuda Interna				
<i>Instituciones de Crédito</i>				
Crédito Banobras 10483	Pesos	México	0.00	833,333.18
Crédito Banobras 12618	Pesos	México	0.00	3,616,289.37
<i>Títulos y Valores</i>				
<i>Arrendamientos Financieros</i>				
Deuda Externa				
<i>Organismos Financieros Internacionales</i>				
<i>Deuda Bilateral</i>				
<i>Títulos y Valores</i>				
<i>Arrendamientos Financieros</i>				
Subtotal Corto Plazo			0.00	4,449,622.55
Largo Plazo				
Deuda Interna				
<i>Instituciones de Crédito</i>				
Crédito Banobras 10483	Pesos	México	1,249,999.85	0.00
Crédito Banobras 12618	Pesos	México	0.00	3,743,132.57
<i>Títulos y Valores</i>				
<i>Arrendamientos Financieros</i>				
Deuda Externa				
<i>Organismos Financieros Internacionales</i>				
<i>Deuda Bilateral</i>				
<i>Títulos y Valores</i>				
<i>Arrendamientos Financieros</i>				
Subtotal Largo Plazo			1,249,999.85	3,743,132.57
Otros Pasivos			149,570,481.50	140,305,003.48
Total Deuda y Otros Pasivos			150,820,481.35	148,497,758.60

"BAJO PROTESTA DE DECIR VERDAD DECLARAMOS QUE LOS ESTADOS FINANCIEROS Y SUS NOTAS, SON RAZONABLEMENTE CORRECTOS Y SON RESPONSABILIDAD DEL EMISOR"

NOTA AL ESTADO DE SITUACIÓN FINANCIERA

Activo

1. El saldo de **"BANCOS/TESORERIA"** corresponde a Recursos Propios y Recursos Federales.

RECURSOS	dic-16	ene-17
PROPIO	226,605,176.49	60,627,862.20
FEDERAL FONDO III	19,086,270.00	0
FEDERAL FONDO IV	83,175,408.00	7,638,301.00
PROGRAMAS FEDERALES	287,016,777.01	16,481,193.22
TOTAL	615,883,631.50	84,747,356.42

2. La disminución de saldo de la cuenta **"DEUDORES DIVERSOS POR COBRAR A CORTO PLAZO"** corresponde a la aportación por parte del Gobierno del Estado de los programas de INADEM, HABITAT y Fondo de Proyecto de Desarrollo Regional que estuvieron pendientes de ingresar del ejercicio anterior.

"Observación"

Se imprime estados financieros en ambas caras de las hojas.

Pasivo

1. La disminución del **"Pasivo Circulante"** se deriva de los aportaciones parciales a los saldos pendiente con pensiones, impuestos, adelanto de participaciones y proveedores:

PROVEEDORES	MONTO
Recurso Propio	5,553,875.53
Recurso Federal	21,000.00
Total	5,574,875.53

2. Pasivo No Circulante

La disminución se deriva de la cuenta **"Documentos por pagar a Largo plazo"** el cual se genera un traslado de la parte proporcional correspondiente al ejercicio 2017 a la cuenta del Activo circulante **"Porción a Corto Plazo de la deuda pública"**




**UNIDOS
POR COLIMA**
H. AYUNTAMIENTO DE COLIMA 2015 - 2018



239

INFORMACION PRESUPUESTAL





MUNICIPIO DE COLIMA, COL.
Sistema Integral de Contabilidad Gubernamental

240

ESTADO ANALITICO DE INGRESOS
DEL 1 DE ENERO AL 31 DE ENERO DE 2017

Análisis por: Clasificación por Rubro de Ingresos

Clave Presupuestaria	Descripción	Est Ene-Ene	AyR Ene-Ene	PrM Ene-Ene	Dev Ene-Ene	Rec Ene-Ene	Dif Ene-Ene
Rubro-Tipo-Clase							
0 0	IMPUESTOS	44,965,826.81	0.00	44,965,826.81	48,339,290.93	48,339,290.93	3,373,464.12
1 0	IMPUESTO SOBRE LOS INGRESOS	13,344.32	0.00	13,344.32	44,154.00	44,154.00	30,809.68
1 1	IMPUESTO SOBRE ESPECTÁCULOS Y OTRAS DIVERSIONES PUBLICAS	13,344.32	0.00	13,344.32	44,154.00	44,154.00	30,809.68
2 0	IMPUESTOS SOBRE EL PATRIMONIO	41,208,069.81	0.00	41,208,069.81	45,637,994.62	45,637,994.62	4,429,924.81
2 1	IMPUESTO PREDIAL	41,208,069.81	0.00	41,208,069.81	45,637,994.62	45,637,994.62	4,429,924.81
3 0	IMPUESTO SOBRE LA PRODUCCIÓN, EL CONSUMO Y TRANSACCIONES	3,654,005.22	0.00	3,654,005.22	1,699,235.65	1,699,235.65	-1,954,769.57
3 1	IMPUESTO SOBRE TRANSMISIONES PATRIMONIALES	3,654,005.22	0.00	3,654,005.22	1,699,235.65	1,699,235.65	-1,954,769.57
7 0	ACCESORIOS	90,407.46	0.00	90,407.46	957,906.66	957,906.66	867,499.20
7 1	ACCESORIOS DE IMPUESTO PREDIAL	87,312.19	0.00	87,312.19	957,123.35	957,123.35	869,811.16
7 3	ACCESORIOS DEL IMP. SOBRE TRANSM. PATRIMONIAL	3,095.27	0.00	3,095.27	783.31	783.31	-2,311.96
0 0	DERECHOS	4,971,681.89	0.00	4,971,681.89	10,624,079.10	10,624,079.10	5,652,397.21
1 0	DERECHOS POR EL USO, GOCE, APROVECHAMIENTO O EXPLOTACIÓN DE BIENES DE DOMINIO PUBLICO	354,613.12	0.00	354,613.12	315,598.70	315,598.70	-39,014.42
1 1	USO DE VÍAS Y ÁREAS PÚBLICAS	354,613.12	0.00	354,613.12	315,598.70	315,598.70	-39,014.42
3 0	DERECHOS POR PRESTACIÓN DE SERVICIOS	1,701,887.08	0.00	1,701,887.08	5,913,881.29	5,913,881.29	4,211,994.21
3 1	SERVICIOS MÉDICOS	1,544.22	0.00	1,544.22	644.22	644.22	-900.00
3 2	ALUMBRADO PÚBLICO	626,402.84	0.00	626,402.84	3,620,688.14	3,620,688.14	2,994,285.30
3 3	ASEO PÚBLICO	301,447.88	0.00	301,447.88	1,471,390.93	1,471,390.93	1,169,943.05
3 4	CEMENTERIOS	772,492.14	0.00	772,492.14	821,158.00	821,158.00	48,665.86
4 0	OTROS DERECHOS	2,857,606.96	0.00	2,857,606.96	4,345,702.63	4,345,702.63	1,488,095.67
4 1	LICENCIAS, PERMISOS, AUTORIZACIONES Y REFRENDOS	503,597.59	0.00	503,597.59	281,832.73	281,832.73	-221,764.86
4 2	ANUNCIOS Y PUBLICIDAD	51,594.56	0.00	51,594.56	60,258.00	60,258.00	8,663.44
4 3	BEBIDAS ALCOHOLICAS	1,320,928.63	0.00	1,320,928.63	2,762,668.74	2,762,668.74	1,441,740.11
4 4	LICENCIAS Y PERMISOS	140,670.61	0.00	140,670.61	135,854.40	135,854.40	-4,816.21
4 5	REGISTROS, CERTIFICACIONES Y LEGALIZACIONES	98,301.06	0.00	98,301.06	94,039.00	94,039.00	-4,262.06
4 6	CATASTRO	332,389.52	0.00	332,389.52	342,634.42	342,634.42	10,244.90
4 7	ECOLOGÍA	30,013.60	0.00	30,013.60	22,058.08	22,058.08	-7,955.52
4 8	DIVERSAS CERTIFICACIONES	380,111.39	0.00	380,111.39	646,357.26	646,357.26	266,245.87
5 0	ACCESORIOS	57,574.73	0.00	57,574.73	48,896.48	48,896.48	-8,678.25
5 2	RECARGOS	57,574.73	0.00	57,574.73	48,896.48	48,896.48	-8,678.25
0 0	PRODUCTOS DE TIPO CORRIENTE	1,997,080.24	0.00	1,997,080.24	603,136.08	603,136.08	-1,393,944.16
1 0	PRODUCTOS DE TIPO CORRIENTE	1,997,080.24	0.00	1,997,080.24	603,136.08	603,136.08	-1,393,944.16
1 1	PRODUCTOS DERIVADOS DEL USO Y APROVECHAMIENTO DE BIENES NO SUJETOS A RÉGIMEN DE DOMINIO PÚBLICO	1,983,651.35	0.00	1,983,651.35	588,148.44	588,148.44	-1,395,502.91
1 3	OTROS PRODUCTOS QUE GENERAN INGRESOS CORRIENTES	13,428.89	0.00	13,428.89	14,987.64	14,987.64	1,558.75
0 0	APROVECHAMIENTOS DE TIPO CORRIENTE	1,837,421.69	0.00	1,837,421.69	1,061,159.83	1,061,159.83	-776,261.86
1 0	APROVECHAMIENTOS DE TIPO CORRIENTE	1,837,421.69	0.00	1,837,421.69	1,061,159.83	1,061,159.83	-776,261.86



MUNICIPIO DE COLIMA, COL.
 Sistema Integral de Contabilidad Gubernamental
ESTADO ANALITICO DE INGRESOS
DEL 1 DE ENERO AL 31 DE ENERO DE 2017

241

Análisis por: Clasificación por Rubro de Ingresos

Clave Presupuestaria	Descripción	Est Ene-Ene	AyR Ene-Ene	PrM Ene-Ene	Dev Ene-Ene	Rec Ene-Ene	Dif Ene-Ene
Rubro-Tipo-Clase							
1 2	MULTAS	1,680,566.11	0.00	1,680,566.11	752,824.92	752,824.92	-927,741.19
1 9	OTROS APROVECHAMIENTOS	156,855.58	0.00	156,855.58	308,334.91	308,334.91	151,479.33
0 0	PARTICIPACIONES Y APORTACIONES.	31,177,217.23	0.00	31,177,217.23	24,119,690.48	24,119,690.48	-7,057,526.75
1 0	PARTICIPACIONES	21,102,946.16	0.00	21,102,946.16	13,827,316.58	13,827,316.58	-7,275,629.58
1 1	FONDO GENERAL DE PARTICIPACIONES	13,010,426.75	0.00	13,010,426.75	12,868,184.57	12,868,184.57	-142,242.18
1 2	FONDO DE FOMENTO MUNICIPAL	5,372,010.50	0.00	5,372,010.50	0.00	0.00	-5,372,010.50
1 3	TENENCIA	0.00	0.00	0.00	196.26	196.26	196.26
1 4	ISAN	203,300.75	0.00	203,300.75	316,872.11	316,872.11	113,571.36
1 5	IEPS	236,181.00	0.00	236,181.00	0.00	0.00	-236,181.00
1 6	FONDO DE FISCALIZACIÓN	594,798.17	0.00	594,798.17	0.00	0.00	-594,798.17
1 7	IEPS GASOLINA Y DIESEL	482,621.58	0.00	482,621.58	475,899.64	475,899.64	-6,721.94
1 8	0.136 % DE LA RFP	1,203,607.41	0.00	1,203,607.41	166,164.00	166,164.00	-1,037,443.41
2 0	APORTACIONES	10,074,271.07	0.00	10,074,271.07	7,638,301.00	7,638,301.00	-2,435,970.07
2 1	FONDO DE APORTACIÓN PARA LA INFRAESTRUCTURA SOCIAL	2,485,236.40	0.00	2,485,236.40	0.00	0.00	-2,485,236.40
2 2	FONDO DE APORTACIÓN PARA EL FORTALECIMIENTO DE LOS MUNICIPIOS	7,589,034.67	0.00	7,589,034.67	7,638,301.00	7,638,301.00	49,266.33
3 0	CONVENIOS	0.00	0.00	0.00	2,654,072.90	2,654,072.90	2,654,072.90
3 1	MULTAS FEDERALES NO FISCALES	0.00	0.00	0.00	70,816.90	70,816.90	70,816.90
3 2	ACCESORIOS DE MULTAS FEDERALES NO FISCALES	0.00	0.00	0.00	1,966.00	1,966.00	1,966.00
3 6	CONVENIOS DE PROGRAMAS FEDERALES	0.00	0.00	0.00	2,581,290.00	2,581,290.00	2,581,290.00
TOTAL:		84,949,227.86	0.00	84,949,227.86	84,747,356.42	84,747,356.42	-201,871.44

Ingresos excedentes:

-201,871.44



MUNICIPIO DE COLIMA, COL.
Sistema Integral de Contabilidad Gubernamental
ESTADO ANALITICO DE INGRESOS
DEL 1 DE ENERO AL 31 DE ENERO DE 2017

242

Análisis por: Fuente y Origen de Ingresos

Clave Presupuestaria Descripción	Est Ene-Ene	AyR Ene-Ene	PrM Ene-Ene	Dev Ene-Ene	Rec Ene-Ene	Dif Ene-Ene
F-OR-RF						
01 RECURSOS FISCALES	53,772,010.63	0.00	53,772,010.63	60,627,862.20	60,627,862.20	6,855,851.57
01 RECURSOS FISCALES Y PARTICIPACIONES	53,772,010.63	0.00	53,772,010.63	60,627,862.20	60,627,862.20	6,855,851.57
01 RECURSOS FISCALES	53,772,010.63	0.00	53,772,010.63	60,627,862.20	60,627,862.20	6,855,851.57
05 RECURSOS FEDERALES	10,074,271.07	0.00	10,074,271.07	10,292,373.90	10,292,373.90	218,102.83
01 APORTACIONES	10,074,271.07	0.00	10,074,271.07	10,292,373.90	10,292,373.90	218,102.83
01 FONDO PARA LA INFRAESTRUCTURA MUNICIPAL FIII	2,485,236.40	0.00	2,485,236.40	0.00	0.00	-2,485,236.40
02 FONDO PARA EL FORTALECIMIENTO MUNICIPAL FIV	7,589,034.67	0.00	7,589,034.67	7,638,301.00	7,638,301.00	49,266.33
03 CONVENIOS	0.00	0.00	0.00	2,654,072.90	2,654,072.90	2,654,072.90
06 RECURSOS ESTATALES	21,102,946.16	0.00	21,102,946.16	13,827,120.32	13,827,120.32	-7,275,825.84
01 ESTATALES	21,102,946.16	0.00	21,102,946.16	13,827,120.32	13,827,120.32	-7,275,825.84
01 PARTICIPACIONES	21,102,946.16	0.00	21,102,946.16	13,827,120.32	13,827,120.32	-7,275,825.84
TOTAL:	84,949,227.86	0.00	84,949,227.86	84,747,356.42	84,747,356.42	-201,871.44

Ingresos excedentes:

-201,871.44



MUNICIPIO DE COLIMA, COL.

Sistema Integral de Contabilidad Gubernamental

243

ESTADO ANALITICO DEL EJERCICIO DEL PRESUPUESTO DE EGRESOS DEL 1 DE ENERO AL 31 DE ENERO DE 2017

Análisis por: Estructura Administrativa

Clave Presupuestaria P-UR	Descripción	Apr	Ene-Ene	AyR Ene- Ene	PrM Ene-Ene	Dev Ene-Ene	Pag Ene-Ene	SEje Ene-Ene
01	REGIDORES		2,809,427.91	0.00	2,809,427.91	2,527,441.73	2,527,441.73	281,986.18
01	REGIDORES		2,809,427.91	0.00	2,809,427.91	2,527,441.73	2,527,441.73	281,986.18
02	PRESIDENCIA MUNICIPAL		3,305,640.19	0.00	3,305,640.19	2,240,474.34	2,219,474.34	1,065,165.85
01	DESPACHO DE LA PRESIDENCIA MUNICIPAL		753,280.12	0.00	753,280.12	563,367.27	542,367.27	189,912.85
02	DIRECCION DE COMUNICACION SOCIAL		773,594.82	0.00	773,594.82	449,675.36	449,675.36	323,919.46
03	DIRECCION DE ATENCION Y PARTICIPACION CIUDADANA		1,778,765.25	0.00	1,778,765.25	1,227,431.71	1,227,431.71	551,333.54
03	SECRETARIA DEL AYUNTAMIENTO		2,074,973.33	0.00	2,074,973.33	1,495,391.13	1,495,391.13	579,582.20
01	SECRETARIA DEL AYUNTAMIENTO		711,444.13	0.00	711,444.13	534,340.48	534,340.48	177,103.65
02	DIRECCION DEL REGISTRO CIVIL		1,363,529.20	0.00	1,363,529.20	961,050.65	961,050.65	402,478.55
04	OFICIALIA MAYOR		8,998,593.72	0.00	8,998,593.72	3,723,687.37	3,723,687.37	5,274,906.35
01	OFICIALIA MAYOR		4,261,477.96	0.00	4,261,477.96	584,414.41	584,414.41	3,677,063.55
02	DIRECCION DE SISTEMAS		932,112.47	0.00	932,112.47	501,295.31	501,295.31	430,817.16
03	DIRECCION DE RECURSOS HUMANOS		1,288,406.21	0.00	1,288,406.21	1,103,336.51	1,103,336.51	185,069.70
04	DIRECCION DE RECURSOS MATERIALES Y CONTROL PATRIMONIAL		684,427.07	0.00	684,427.07	348,716.18	348,716.18	335,710.89
05	DIRECCION DE SERVICIOS GENERALES		1,089,407.49	0.00	1,089,407.49	740,317.47	740,317.47	349,090.02
06	DIRECCION DE TALLER MECANICO		742,762.52	0.00	742,762.52	445,607.49	445,607.49	297,155.03
05	TESORERIA MUNICIPAL		4,000,163.93	0.00	4,000,163.93	2,871,149.23	2,870,639.88	1,129,014.70
01	TESORERIA		308,862.32	0.00	308,862.32	222,782.33	222,782.33	86,079.99
02	DIRECCION DE INGRESOS		801,300.12	0.00	801,300.12	661,948.45	661,948.45	139,351.67
03	DIRECCION DE EGRESOS Y CONTABILIDAD		1,719,623.36	0.00	1,719,623.36	1,095,898.53	1,095,389.18	623,724.83
04	DIRECCION DE INSPECCION Y LICENCIAS		1,170,378.13	0.00	1,170,378.13	890,519.92	890,519.92	279,858.21
06	ASUNTOS JURIDICOS		664,927.93	0.00	664,927.93	570,460.80	570,460.80	94,467.13
01	DIRECCION GENERAL DE ASUNTOS JURIDICOS		664,927.93	0.00	664,927.93	570,460.80	570,460.80	94,467.13
07	SERVICIOS PUBLICOS		19,869,127.78	0.00	19,869,127.78	11,611,302.41	11,611,302.41	8,257,825.37
01	DIRECCION GENERAL DE SERVICIOS PUBLICOS		854,213.45	0.00	854,213.45	592,120.41	592,120.41	262,093.04
02	DIRECCION DE LIMPIA Y SANIDAD		8,163,965.96	0.00	8,163,965.96	4,546,313.36	4,546,313.36	3,617,652.60
03	DIRECCION DE PARQUES Y JARDINES		7,359,136.22	0.00	7,359,136.22	5,072,622.67	5,072,622.67	2,286,513.55
04	DIRECCION DE ALUMBRADO PUBLICO		3,491,812.15	0.00	3,491,812.15	1,400,245.97	1,400,245.97	2,091,566.18
08	DESARROLLO SUSTENTABLE		6,770,994.18	0.00	6,770,994.18	3,449,833.81	3,449,833.81	3,321,160.37
01	DIRECCION GENERAL DE DESARROLLO SUSTENTABLE		430,797.39	0.00	430,797.39	291,958.92	291,958.92	138,838.47
02	DIRECCION DE DESARROLLO URBANO		1,170,340.85	0.00	1,170,340.85	934,214.81	934,214.81	236,126.04
03	DIRECCION DE ECOLOGIA		434,269.37	0.00	434,269.37	310,189.75	310,189.75	124,079.62
04	DIRECCION DE CONSTRUCCION		2,351,062.38	0.00	2,351,062.38	513,015.64	513,015.64	1,838,046.74
05	DIRECCION DE MANTENIMIENTO		2,384,524.19	0.00	2,384,524.19	1,400,454.69	1,400,454.69	984,069.50
09	CONTRALORIA MUNICIPAL		459,254.26	0.00	459,254.26	393,348.71	393,348.71	65,905.55
01	CONTRALORIA MUNICIPAL		459,254.26	0.00	459,254.26	393,348.71	393,348.71	65,905.55
10	DIRECCIÓN GENERAL DE TRÁNSITO MUNICIPAL Y SEGURIDAD CIUDADANA		5,194,786.56	0.00	5,194,786.56	3,431,539.40	3,431,539.40	1,763,247.16



MUNICIPIO DE COLIMA, COL.

Sistema Integral de Contabilidad Gubernamental

ESTADO ANALITICO DEL EJERCICIO DEL PRESUPUESTO DE EGRESOS DEL 1 DE ENERO AL 31 DE ENERO DE 2017

244

Análisis por: Estructura Administrativa

Clave Presupuestaria	Descripción	Apr Ene-Ene	AyR Ene-Ene	PrM Ene-Ene	Dev Ene-Ene	Pag Ene-Ene	SEje Ene-Ene
	<i>01 DIRECCIÓN GENERAL DE TRÁNSITO MUNICIPAL Y SEGURIDAD CIUDADANA</i>	5,194,786.56	0.00	5,194,786.56	3,431,539.40	3,431,539.40	1,763,247.16
11	DESARROLLO HUMANO	8,360,149.48	0.00	8,360,149.48	5,601,381.87	5,601,381.87	2,758,767.61
	<i>01 DIRECCION GENERAL DE DESARROLLO HUMANO</i>	257,543.04	0.00	257,543.04	173,756.96	173,756.96	83,786.08
	<i>02 DIRECCION DE DESARROLLO ECONOMICO</i>	541,481.18	0.00	541,481.18	436,158.67	436,158.67	105,322.51
	<i>03 DIRECCION DE DESARROLLO RURAL</i>	598,135.21	0.00	598,135.21	409,093.25	409,093.25	189,041.96
	<i>04 DIRECCION DE DESARROLLO SOCIAL</i>	1,458,773.95	0.00	1,458,773.95	639,719.25	639,719.25	819,054.70
	<i>05 DIRECCION GENERAL ADJUNTA DE CULTURA Y EDUCACION</i>	2,501,856.45	0.00	2,501,856.45	1,783,768.52	1,783,768.52	718,087.93
	<i>06 DIRECCION GENERAL ADJUNTA DE DEPORTES</i>	1,791,471.70	0.00	1,791,471.70	1,246,923.09	1,246,923.09	544,548.61
	<i>07 DIRECCION DE ABASTO Y COMERCIALIZACION</i>	1,210,887.95	0.00	1,210,887.95	911,962.13	911,962.13	298,925.82
12	PLANEACION	725,913.36	0.00	725,913.36	473,544.11	473,544.11	252,369.25
	<i>01 DIRECCION GENERAL DE PLANEACION</i>	725,913.36	0.00	725,913.36	473,544.11	473,544.11	252,369.25
13	CATASTRO	749,009.07	0.00	749,009.07	572,797.64	572,797.64	176,211.43
	<i>01 DIRECCION GENERAL DE CATASTRO</i>	749,009.07	0.00	749,009.07	572,797.64	572,797.64	176,211.43
14	JUBILADOS Y PENSIONADOS	10,112,851.88	0.00	10,112,851.88	9,777,817.58	9,777,817.58	335,034.30
	<i>01 JUBILADOS Y PENSIONADOS</i>	10,112,851.88	0.00	10,112,851.88	9,777,817.58	9,777,817.58	335,034.30
15	ORGANISMOS AUTONOMOS	4,535,223.05	0.00	4,535,223.05	6,935,335.98	6,512,467.53	-2,400,112.93
	<i>01 OPDS</i>	4,535,223.05	0.00	4,535,223.05	6,935,335.98	6,512,467.53	-2,400,112.93
	TOTAL:	78,631,036.63	0.00	78,631,036.63	55,675,506.11	55,231,128.31	22,955,530.52

FD/ew



MUNICIPIO DE COLIMA, COL.

Sistema Integral de Contabilidad Gubernamental

245

ESTADO ANALITICO DEL EJERCICIO DEL PRESUPUESTO DE EGRESOS DEL 1 DE ENERO AL 31 DE ENERO DE 2017

Análisis por: Objeto del Gasto

Código	Descripción	Apr Ene-Ene	AyR Ene-Ene	PrM Ene-Ene	Dev Ene-Ene	Pag Ene-Ene	SEje Ene-Ene
0 0 0	SERVICIOS PERSONALES	51,508,699.78	0.00	51,508,699.78	37,605,837.92	37,605,837.92	13,902,861.86
1 0 0	REMUNERACIONES AL PERSONAL DE CARACTER PERMANENTE	10,276,866.28	0.00	10,276,866.28	9,130,615.25	9,130,615.25	1,146,251.03
1 1 0	DIETAS	456,593.98	0.00	456,593.98	456,593.98	456,593.98	0.00
1 1 1	DIETA A REGIDORES, SÍNDICO Y PRESIDENTE MUNICIPAL	456,593.98	0.00	456,593.98	456,593.98	456,593.98	0.00
1 3 0	SUELDOS BASE AL PERSONAL PERMANENTE	9,820,272.30	0.00	9,820,272.30	8,674,021.27	8,674,021.27	1,146,251.03
1 3 1	SUELDO	8,756,003.76	0.00	8,756,003.76	7,627,873.71	7,627,873.71	1,128,130.05
1 3 3	QUINQUENIOS	1,064,268.54	0.00	1,064,268.54	1,046,147.56	1,046,147.56	18,120.98
2 0 0	REMUNERACIONES AL PERSONAL DE CARÁCTER TRANSITORIO	551,060.15	0.00	551,060.15	2,398,467.35	2,398,467.35	-1,847,407.20
2 1 0	HONORARIOS ASIMILABLES A SALARIOS	226,834.50	0.00	226,834.50	59,030.00	59,030.00	167,804.50
2 2 0	SUELDOS BASE AL PERSONAL EVENTUAL	324,225.65	0.00	324,225.65	2,339,437.35	2,339,437.35	-2,015,211.70
2 2 1	PERSONAL SUPERNUMERARIOS	324,225.65	0.00	324,225.65	2,339,437.35	2,339,437.35	-2,015,211.70
3 0 0	REMUNERACIONES ADICIONALES Y ESPECIALES	7,390,015.54	0.00	7,390,015.54	3,431,674.03	3,431,674.03	3,958,341.51
3 2 0	PRIMAS DE VACACIONES, DOMINICAL Y GRATIFICACIÓN DE FIN DE AÑO	2,183,696.96	0.00	2,183,696.96	187,376.29	187,376.29	1,996,320.67
3 2 2	PRIMA DOMINICAL	45,243.99	0.00	45,243.99	619.93	619.93	44,624.06
3 2 3	PRIMA DE RIESGO	220,334.06	0.00	220,334.06	184,419.09	184,419.09	35,914.97
3 2 5	AGUINALDO	1,918,118.91	0.00	1,918,118.91	2,337.27	2,337.27	1,915,781.64
3 3 0	HORAS EXTRAORDINARIAS	2,181,315.06	0.00	2,181,315.06	256,233.61	256,233.61	1,925,081.45
3 3 1	HORAS EXTRAORDINARIAS	2,181,315.06	0.00	2,181,315.06	256,233.61	256,233.61	1,925,081.45
3 4 0	COMPENSACIONES	3,025,003.52	0.00	3,025,003.52	2,988,064.13	2,988,064.13	36,939.39
3 4 1	COMPENSACIONES	3,025,003.52	0.00	3,025,003.52	2,988,064.13	2,988,064.13	36,939.39
4 0 0	SEGURIDAD SOCIAL	3,047,510.26	0.00	3,047,510.26	443,097.82	443,097.82	2,604,412.44
4 1 0	APORTACIONES DE SEGURIDAD SOCIAL	2,251,510.17	0.00	2,251,510.17	443,097.82	443,097.82	1,808,412.35
4 1 1	CUOTAS AL IMSS	1,675,544.35	0.00	1,675,544.35	0.00	0.00	1,675,544.35
4 1 2	PREVISIÓN SOCIAL MÚLTIPLE	575,965.82	0.00	575,965.82	443,097.82	443,097.82	132,868.00
4 3 0	APORTACIONES AL SISTEMA PARA EL RETIRO	796,000.09	0.00	796,000.09	0.00	0.00	796,000.09
4 3 1	RCV	796,000.09	0.00	796,000.09	0.00	0.00	796,000.09
5 0 0	OTRAS PRESTACIONES SOCIALES Y ECONOMICAS	30,243,247.55	0.00	30,243,247.55	22,201,983.47	22,201,983.47	8,041,264.08
5 1 0	CUOTAS PARA EL FONDO DE AHORRO Y FONDO DE TRABAJO	257,773.45	0.00	257,773.45	638.00	638.00	257,135.45
5 1 1	FONDO DE AHORRO	0.00	0.00	0.00	638.00	638.00	-638.00
5 1 2	FONDO DE PENSIONES	161,773.45	0.00	161,773.45	0.00	0.00	161,773.45
5 1 3	FONDO DE AHORRO SERVIDORES ELECTOS	96,000.00	0.00	96,000.00	0.00	0.00	96,000.00
5 4 0	PRESTACIONES CONTRACTUALES	29,985,474.10	0.00	29,985,474.10	22,201,345.47	22,201,345.47	7,784,128.63
5 4 3	APOYO PARA ADQUISICIÓN DE LENTES	72,141.20	0.00	72,141.20	1,931.05	1,931.05	70,210.15
5 4 8	APOYO REGISTRO CIVIL	24,291.80	0.00	24,291.80	475.00	475.00	23,816.80
5 4 9	AYUDA DE TRANSPORTE	487,568.76	0.00	487,568.76	477,656.76	477,656.76	9,912.00
5 4 0	AYUDA PARA RENTA	876,298.64	0.00	876,298.64	735,307.87	735,307.87	140,990.77



MUNICIPIO DE COLIMA, COL.

Sistema Integral de Contabilidad Gubernamental

ESTADO ANALITICO DEL EJERCICIO DEL PRESUPUESTO DE EGRESOS DEL 1 DE ENERO AL 31 DE ENERO DE 2017

246

Análisis por: Objeto del Gasto

Clave Presupuestaria Cap-Con-PGen-PEsp	Descripción	Apr Ene-Ene	AyR Ene-Ene	PrM Ene-Ene	Dev Ene-Ene	Pag Ene-Ene	SEje Ene-Ene
1 5 4 2	AYUDA PARA REPARACION DE MOTOCICLETAS	9,621.76	0.00	9,621.76	10,240.24	10,240.24	-618.48
1 5 4 5	AYUDA ADQUISICION DE PROTESIS	33,882.36	0.00	33,882.36	0.00	0.00	33,882.36
1 5 4 7	BECAS	1,088,548.89	0.00	1,088,548.89	100,038.79	100,038.79	988,510.10
1 5 4 8	BONO ADICIONAL DE DESPENSA	1,720,957.94	0.00	1,720,957.94	1,325,113.24	1,325,113.24	395,844.70
1 5 4 0	BONO DE ANTIGÜEDAD	1,712,342.00	0.00	1,712,342.00	0.00	0.00	1,712,342.00
1 5 4 4	BONO DE ASISTENCIA PERFECTA	425,630.20	0.00	425,630.20	412,689.16	412,689.16	12,941.04
1 5 4 1	BONO DEL BURÓCRATA	0.00	0.00	0.00	15,902.75	15,902.75	-15,902.75
1 5 4 8	BONO ESCOLAR	0.00	0.00	0.00	1,098.60	1,098.60	-1,098.60
1 5 4 9	BONO EXTRAORDINARIO ANUAL	0.00	0.00	0.00	1,763.68	1,763.68	-1,763.68
1 5 4 5	BONO NAVIDEÑO	0.00	0.00	0.00	396.72	396.72	-396.72
1 5 4 6	CANASTA BÁSICA	20,478,569.87	0.00	20,478,569.87	16,402,491.74	16,402,491.74	4,076,078.13
1 5 4 9	ESTIMULO A LA PERMANENCIA	2,436,447.50	0.00	2,436,447.50	2,458,694.09	2,458,694.09	-22,246.59
1 5 4 0	ESTIMULO PROFESIONAL	263,634.08	0.00	263,634.08	45,131.16	45,131.16	218,502.92
1 5 4 7	SEGURO DE VIDA	102,416.66	0.00	102,416.66	0.00	0.00	102,416.66
1 5 4 8	BONO DE NIVELACION FAMILIAR	144,230.40	0.00	144,230.40	119,214.62	119,214.62	25,015.78
1 5 4 0	APOYO LICENCIA DE MANEJO	14,592.04	0.00	14,592.04	0.00	0.00	14,592.04
1 5 4 3	PROYECTO 35	94,300.00	0.00	94,300.00	93,200.00	93,200.00	1,100.00
2 0 0 0	MATERIALES Y SUMINISTROS	3,379,723.64	0.00	3,379,723.64	21,000.00	0.00	3,358,723.64
2 1 0 0	MATERIALES DE ADMINISTRACION, EMISION DE DOCUMENTOS Y ARTICULOS OFICIALES	236,293.41	0.00	236,293.41	0.00	0.00	236,293.41
2 1 1 0	MATERIALES, ÚTILES Y EQUIPOS MENORES DE OFICINA	45,751.78	0.00	45,751.78	0.00	0.00	45,751.78
2 1 1 1	MATERIAL Y ÚTILES DE OFICINA	43,751.78	0.00	43,751.78	0.00	0.00	43,751.78
2 1 1 2	MATERIAL DE LIMPIEZA	2,000.00	0.00	2,000.00	0.00	0.00	2,000.00
2 1 2 0	MATERIALES Y ÚTILES DE IMPRESIÓN Y REPRODUCCIÓN	75,000.00	0.00	75,000.00	0.00	0.00	75,000.00
2 1 2 2	TONER PARA IMPRESION	75,000.00	0.00	75,000.00	0.00	0.00	75,000.00
2 1 4 0	MATERIALES, ÚTILES Y EQUIPOS MENORES DE TECNOLOGÍAS DE LA INFORMACIÓN Y COMUNICACIONES	6,000.00	0.00	6,000.00	0.00	0.00	6,000.00
2 1 4 1	INSUMOS Y EQUIPOS MENORES PARA PROCESAMIENTOS	6,000.00	0.00	6,000.00	0.00	0.00	6,000.00
2 1 5 0	MATERIAL IMPRESO E INFORMACIÓN DIGITAL	82,208.32	0.00	82,208.32	0.00	0.00	82,208.32
2 1 5 1	MATERIAL IMPRESO.	79,916.66	0.00	79,916.66	0.00	0.00	79,916.66
2 1 5 2	MATERIAL AUDIVISUAL	83.33	0.00	83.33	0.00	0.00	83.33
2 1 5 3	SUSCRIPCIONES	2,208.33	0.00	2,208.33	0.00	0.00	2,208.33
2 1 6 0	MATERIAL DE LIMPIEZA	23,999.98	0.00	23,999.98	0.00	0.00	23,999.98
2 1 6 1	MATERIAL DE ASEO	23,999.98	0.00	23,999.98	0.00	0.00	23,999.98
2 1 7 0	MATERIALES Y ÚTILES DE ENSEÑANZA	3,333.33	0.00	3,333.33	0.00	0.00	3,333.33
2 1 7 1	MATERIAL DIDÁCTICO	3,333.33	0.00	3,333.33	0.00	0.00	3,333.33
2 2 0 0	ALIMENTOS Y UTENSILIOS	57,791.66	0.00	57,791.66	0.00	0.00	57,791.66



MUNICIPIO DE COLIMA, COL.

Sistema Integral de Contabilidad Gubernamental

ESTADO ANALITICO DEL EJERCICIO DEL PRESUPUESTO DE EGRESOS

DEL 1 DE ENERO AL 31 DE ENERO DE 2017

247

Análisis por: Objeto del Gasto

Clave Presupuestaria	Descripción	Apr	Ene-Ene	AyR Ene-Ene	PrM Ene-Ene	Dev Ene-Ene	Pag Ene-Ene	SEje Ene-Ene
Cap-Con-PGen-PEsp								
2 1 0	PRODUCTOS ALIMENTICIOS PARA PERSONAS		54,875.00	0.00	54,875.00	0.00	0.00	54,875.00
2 1 1	PRODUCTOS ALIMENTICIOS DERIVADOS DE PROGRAMAS INSTITUCIONALES		14,166.67	0.00	14,166.67	0.00	0.00	14,166.67
2 1 2	CAFETERIA (CAFÉ, TÉ, AZUCAR, CREMA, PAN, GALLETAS, ETC.)		833.33	0.00	833.33	0.00	0.00	833.33
2 1 3	AGUA EN BOTELLA Y GARRAFÓN		36,541.67	0.00	36,541.67	0.00	0.00	36,541.67
2 1 4	VINO, CERVEZA Y REFRESCOS		3,333.33	0.00	3,333.33	0.00	0.00	3,333.33
2 2 0	PRODUCTOS ALIMENTICIOS PARA ANIMALES		2,083.33	0.00	2,083.33	0.00	0.00	2,083.33
2 2 1	ALIMENTOS PARA ANIMALES		2,083.33	0.00	2,083.33	0.00	0.00	2,083.33
2 3 0	UTENSILIOS PARA EL SERVICIO DE ALIMENTACIÓN		833.33	0.00	833.33	0.00	0.00	833.33
2 3 1	DESECHABLES (PLATOS, VASOS, SERVILLETAS, CUCHARAS, TENEDORES, ETC)		833.33	0.00	833.33	0.00	0.00	833.33
3 0 0	MATERIAS PRIMAS Y MATERIALES DE PRODUCCION Y COMERCIALIZACION		1,250.00	0.00	1,250.00	0.00	0.00	1,250.00
3 9 0	OTROS PRODUCTOS ADQUIRIDOS COMO MATERIA PRIMA		1,250.00	0.00	1,250.00	0.00	0.00	1,250.00
3 9 1	OTROS PRODUCTOS		1,250.00	0.00	1,250.00	0.00	0.00	1,250.00
4 0 0	MATERIALES Y ARTICULOS DE CONSTRUCCION Y DE REPARACION		218,333.33	0.00	218,333.33	0.00	0.00	218,333.33
4 6 0	MATERIAL ELÉCTRICO Y ELECTRÓNICO		158,333.33	0.00	158,333.33	0.00	0.00	158,333.33
4 6 2	MATERIAL ELÉCTRICO PARA EL SISTEMA DE ALUMBRADO PÚBLICO		158,333.33	0.00	158,333.33	0.00	0.00	158,333.33
4 7 0	ARTÍCULOS METÁLICOS PARA LA CONSTRUCCIÓN		20,833.33	0.00	20,833.33	0.00	0.00	20,833.33
4 7 1	PRODUCTOS METÁLICOS PARA CONSTRUCCIÓN		20,833.33	0.00	20,833.33	0.00	0.00	20,833.33
4 9 0	OTROS MATERIALES Y ARTÍCULOS DE CONSTRUCCIÓN Y REPARACIÓN		39,166.67	0.00	39,166.67	0.00	0.00	39,166.67
4 9 1	OTROS MATERIALES Y ARTÍCULOS DE CONSTRUCCIÓN Y REPARACIÓN		39,166.67	0.00	39,166.67	0.00	0.00	39,166.67
5 0 0	PRODUCTOS QUIMICOS, FARMACEUTICOS Y DE LABORATORIO		29,333.33	0.00	29,333.33	0.00	0.00	29,333.33
5 1 0	PRODUCTOS QUÍMICOS BÁSICOS		3,583.33	0.00	3,583.33	0.00	0.00	3,583.33
5 1 1	PRODUCTOS QUÍMICOS BÁSICOS (GAS LICUADO, PETRÓLEO ETC.)		3,583.33	0.00	3,583.33	0.00	0.00	3,583.33
5 2 0	FERTILIZANTES, PESTICIDAS Y OTROS AGROQUÍMICOS		12,583.33	0.00	12,583.33	0.00	0.00	12,583.33
5 2 1	HIERBICIDAS Y PLAGUICIDAS.		12,583.33	0.00	12,583.33	0.00	0.00	12,583.33
5 3 0	MEDICINAS Y PRODUCTOS FARMACÉUTICOS		10,833.33	0.00	10,833.33	0.00	0.00	10,833.33
5 3 1	MEDICINAS Y PRODUCTOS FARMACÉUTICOS DE APLICACIÓN HUMANA Y ANIMAL.		10,833.33	0.00	10,833.33	0.00	0.00	10,833.33
5 4 0	MATERIALES, ACCESORIOS Y SUMINISTROS MÉDICOS		2,333.34	0.00	2,333.34	0.00	0.00	2,333.34
5 4 1	MATERIALES, ACCESORIOS Y SUMINISTROS MÉDICOS		2,333.34	0.00	2,333.34	0.00	0.00	2,333.34
6 0 0	COMBUSTIBLES, LUBRICANTES Y ADITIVOS		1,899,413.69	0.00	1,899,413.69	21,000.00	0.00	1,878,413.69
6 1 0	COMBUSTIBLES, LUBRICANTES Y ADITIVOS		1,899,413.69	0.00	1,899,413.69	21,000.00	0.00	1,878,413.69
6 1 1	GASOLINA		808,592.17	0.00	808,592.17	0.00	0.00	808,592.17
6 1 2	DIESEL		916,666.52	0.00	916,666.52	21,000.00	0.00	895,666.52
6 1 3	GAS		97,680.00	0.00	97,680.00	0.00	0.00	97,680.00



MUNICIPIO DE COLIMA, COL.

248

Sistema Integral de Contabilidad Gubernamental

ESTADO ANALITICO DEL EJERCICIO DEL PRESUPUESTO DE EGRESOS DEL 1 DE ENERO AL 31 DE ENERO DE 2017

Análisis por: Objeto del Gasto

Clave Presupuestaria	Descripción	Apr	Ene-Ene	AyR Ene-Ene	PrM Ene-Ene	Dev Ene-Ene	Pag Ene-Ene	SEje Ene-Ene
2 6 1 4	ACEITES Y GRASAS		76,475.00	0.00	76,475.00	0.00	0.00	76,475.00
2 7 0 0	VESTUARIO, BLANCOS, PRENDAS DE PROTECCION Y ARTICULOS DEPORTIVOS		513,999.99	0.00	513,999.99	0.00	0.00	513,999.99
2 7 1 0	VESTUARIO Y UNIFORMES		439,249.99	0.00	439,249.99	0.00	0.00	439,249.99
2 7 1 1	UNIFORMES		439,249.99	0.00	439,249.99	0.00	0.00	439,249.99
2 7 2 0	PRENDAS DE SEGURIDAD Y PROTECCIÓN PERSONAL		58,333.33	0.00	58,333.33	0.00	0.00	58,333.33
2 7 2 1	ROPA Y EQUIPO DE SEGURIDAD		58,333.33	0.00	58,333.33	0.00	0.00	58,333.33
2 7 3 0	ARTÍCULOS DEPORTIVOS		14,750.00	0.00	14,750.00	0.00	0.00	14,750.00
2 7 3 1	BALONES, REDES, TROFEOS, RAQUETAS Y GUANTES		14,750.00	0.00	14,750.00	0.00	0.00	14,750.00
2 7 5 0	BLANCOS Y OTROS PRODUCTOS TEXTILES, EXCEPTO PRENDAS DE VESTIR		1,666.67	0.00	1,666.67	0.00	0.00	1,666.67
2 7 5 1	BATAS, COLCHAS, FUNDAS, ALMOHADAS, TOALLAS, COBERTORES Y COLCHONES		1,666.67	0.00	1,666.67	0.00	0.00	1,666.67
2 8 0 0	MATERIALES Y SUMINISTROS PARA SEGURIDAD		125,000.00	0.00	125,000.00	0.00	0.00	125,000.00
2 8 2 0	MATERIALES DE SEGURIDAD PÚBLICA		125,000.00	0.00	125,000.00	0.00	0.00	125,000.00
2 8 2 2	OTROS MATERIALES DE SEGURIDAD PÚBLICA		125,000.00	0.00	125,000.00	0.00	0.00	125,000.00
2 9 0 0	HERRAMIENTAS, REFACCIONES Y ACCESORIOS MENORES		298,308.23	0.00	298,308.23	0.00	0.00	298,308.23
2 9 1 0	HERRAMIENTAS MENORES		39,041.65	0.00	39,041.65	0.00	0.00	39,041.65
2 9 1 1	HERRAMIENTAS DE CARPINTERIA, SILVICULTURA, HORTICULTURA, GANADERÍA Y AGRICULTURA		39,041.65	0.00	39,041.65	0.00	0.00	39,041.65
2 9 2 0	REFACCIONES Y ACCESORIOS MENORES DE EDIFICIOS		6,666.67	0.00	6,666.67	0.00	0.00	6,666.67
2 9 2 1	INSTRUMENTAL COMPLEMENTARIO PARA EDIFICIOS		6,666.67	0.00	6,666.67	0.00	0.00	6,666.67
2 9 4 0	REFACCIONES Y ACCESORIOS MENORES DE EQUIPO DE CÓMPUTO Y TECNOLOGÍAS DE LA INFORMACIÓN		28,333.33	0.00	28,333.33	0.00	0.00	28,333.33
2 9 4 1	REFACCIONES Y ACCESORIOS MENORES PARA EQUIPOS DE COMPUTO		7,500.00	0.00	7,500.00	0.00	0.00	7,500.00
2 9 4 3	REFACCIONES Y ACCESORIOS MENORES PARA TELECOMUNICACIONES		20,833.33	0.00	20,833.33	0.00	0.00	20,833.33
2 9 6 0	REFACCIONES Y ACCESORIOS MENORES DE EQUIPO DE TRANSPORTE		197,558.25	0.00	197,558.25	0.00	0.00	197,558.25
2 9 6 1	LLANTAS		66,666.67	0.00	66,666.67	0.00	0.00	66,666.67
2 9 6 2	REFACCIONES Y ACCESORIOS MENORES PARA MANTENIMIENTO VEHICULAR		130,891.58	0.00	130,891.58	0.00	0.00	130,891.58
2 9 8 0	REFACCIONES Y ACCESORIOS MENORES DE MAQUINARIA Y OTROS EQUIPOS		25,000.00	0.00	25,000.00	0.00	0.00	25,000.00
2 9 8 1	REFACCIONES Y ACCESORIOS MENORES DE MAQUINARIA PESADA		25,000.00	0.00	25,000.00	0.00	0.00	25,000.00
2 9 9 0	REFACCIONES Y ACCESORIOS MENORES OTROS BIENES MUEBLES		1,708.33	0.00	1,708.33	0.00	0.00	1,708.33
2 9 9 1	OTRAS REFACCIONES Y ACCESORIOS MENORES		1,708.33	0.00	1,708.33	0.00	0.00	1,708.33
3 0 0 0	SERVICIOS GENERALES		4,574,671.05	0.00	4,574,671.05	859,555.54	859,046.19	3,715,115.51



MUNICIPIO DE COLIMA, COL.

Sistema Integral de Contabilidad Gubernamental

ESTADO ANALITICO DEL EJERCICIO DEL PRESUPUESTO DE EGRESOS DEL 1 DE ENERO AL 31 DE ENERO DE 2017

249

Análisis por: Objeto del Gasto

Clave Presupuestaria	Descripción	Apr Ene-Ene	AyR Ene-Ene	PrM Ene-Ene	Dev Ene-Ene	Pag Ene-Ene	SEje Ene-Ene
3 1 0 0	SERVICIOS BÁSICOS	2,146,250.68	0.00	2,146,250.68	409,121.00	409,121.00	1,737,129.68
3 1 1 0	ENERGÍA ELÉCTRICA	2,031,750.69	0.00	2,031,750.69	404,881.00	404,881.00	1,626,869.69
3 1 1 1	ENERGÍA ELÉCTRICA DE OFICINAS ADMINISTRATIVAS	330,000.02	0.00	330,000.02	404,881.00	404,881.00	-74,880.98
3 1 1 2	ENERGÍA ELÉCTRICA DE ALUMBRADO PÚBLICO	1,701,750.67	0.00	1,701,750.67	0.00	0.00	1,701,750.67
3 1 2 0	GAS	1,666.67	0.00	1,666.67	0.00	0.00	1,666.67
3 1 2 1	GAS EXCLUYE AL USADO PARA TRANSPORTE	1,666.67	0.00	1,666.67	0.00	0.00	1,666.67
3 1 4 0	TELEFONÍA TRADICIONAL	79,166.66	0.00	79,166.66	0.00	0.00	79,166.66
3 1 4 1	SERVICIO TELEFÓNICO CONVENCIONAL	79,166.66	0.00	79,166.66	0.00	0.00	79,166.66
3 1 5 0	TELEFONÍA CELULAR	10,416.67	0.00	10,416.67	0.00	0.00	10,416.67
3 1 5 1	SERVICIO DE TELEFONÍA CELULAR	10,416.67	0.00	10,416.67	0.00	0.00	10,416.67
3 1 7 0	SERVICIOS DE ACCESO A INTERNET REDES Y PROCESAMIENTO DE INFORMACIÓN	6,083.33	0.00	6,083.33	4,240.00	4,240.00	1,843.33
3 1 7 1	SERVICIOS DE INTERNET.	6,083.33	0.00	6,083.33	4,240.00	4,240.00	1,843.33
3 1 8 0	SERVICIOS POSTALES Y TELEGRAFICOS	1,250.00	0.00	1,250.00	0.00	0.00	1,250.00
3 1 8 1	SERVICIO POSTAL	1,250.00	0.00	1,250.00	0.00	0.00	1,250.00
3 1 9 0	SERVICIOS INTEGRALES Y OTROS SERVICIOS	15,916.66	0.00	15,916.66	0.00	0.00	15,916.66
3 1 9 3	SERVICIOS DE RADIOCOMUNICACIÓN	15,916.66	0.00	15,916.66	0.00	0.00	15,916.66
3 2 0 0	SERVICIOS DE ARRENDAMIENTO	71,239.17	0.00	71,239.17	0.00	0.00	71,239.17
3 2 2 0	ARRENDAMIENTO DE EDIFICIOS	26,083.33	0.00	26,083.33	0.00	0.00	26,083.33
3 2 2 3	ARRENDAMIENTO DE EDIFICIOS PARA OFICINAS	25,000.00	0.00	25,000.00	0.00	0.00	25,000.00
3 2 2 6	OTROS ARRENDAMIENTOS	1,083.33	0.00	1,083.33	0.00	0.00	1,083.33
3 2 3 0	ARRENDAMIENTO DE MOBILIARIO Y EQUIPO DE ADMINISTRACIÓN, EDUCACIONAL Y RECREATIVO	6,666.67	0.00	6,666.67	0.00	0.00	6,666.67
3 2 3 4	RENTA DE MOBILIARIO PORTATIL	6,666.67	0.00	6,666.67	0.00	0.00	6,666.67
3 2 5 0	ARRENDAMIENTO DE EQUIPO DE TRANSPORTE	2,489.17	0.00	2,489.17	0.00	0.00	2,489.17
3 2 5 1	ARRENDAMIENTO DE EQUIPO DE TRANSPORTE TERRESTRE	2,489.17	0.00	2,489.17	0.00	0.00	2,489.17
3 2 6 0	ARRENDAMIENTO DE MAQUINARIA, OTROS EQUIPOS Y HERRAMIENTAS	2,500.00	0.00	2,500.00	0.00	0.00	2,500.00
3 2 6 1	ARRENDAMIENTO DE MAQUINARIA PARA LA CONSTRUCCIÓN	2,500.00	0.00	2,500.00	0.00	0.00	2,500.00
3 2 7 0	ARRENDAMIENTO DE ACTIVOS INTANGIBLES	14,166.67	0.00	14,166.67	0.00	0.00	14,166.67
3 2 7 5	LICENCIAS POR EL USO DE PROGRAMAS DE CÓMPUTO	14,166.67	0.00	14,166.67	0.00	0.00	14,166.67
3 2 9 0	OTROS ARRENDAMIENTOS	19,333.33	0.00	19,333.33	0.00	0.00	19,333.33
3 2 9 1	ARRENDAMIENTO DE MUEBLES PARA EVENTOS INCLUYE MANTELERÍA, LONAS Y CARPAS.	19,333.33	0.00	19,333.33	0.00	0.00	19,333.33
3 3 0 0	SERVICIOS PROFESIONALES, CIENTIFICOS, TECNICOS Y OTROS SERVICIOS	184,416.65	0.00	184,416.65	77,427.03	77,427.03	106,989.62
3 3 3 0	SERVICIOS DE CONSULTORÍA ADMINISTRATIVA, PROCESOS, TÉCNICA Y EN TECNOLOGÍAS DE LA INFORMACIÓN	123,583.33	0.00	123,583.33	0.00	0.00	123,583.33



MUNICIPIO DE COLIMA, COL.

Sistema Integral de Contabilidad Gubernamental

ESTADO ANALITICO DEL EJERCICIO DEL PRESUPUESTO DE EGRESOS DEL 1 DE ENERO AL 31 DE ENERO DE 2017

250

Análisis por: Objeto del-Gasto

Clave Presupuestaria	Descripción	Apr Ene-Ene	AyR Ene-Ene	PrM Ene-Ene	Dev Ene-Ene	Pag Ene-Ene	SEje Ene-Ene
3 3 1	SERVICIOS DE CONSULTORÍA EN ACTIVIDADES COMO PLANEACIÓN Y DISEÑO EN SISTEMAS DE COMPUTO	54,166.66	0.00	54,166.66	0.00	0.00	54,166.66
3 3 4	CONSULTORIA ADMINISTRATIVA	6,916.67	0.00	6,916.67	0.00	0.00	6,916.67
3 3 6	SERVICIO DE PROTECCION PARA REDES INFORMATICAS	62,500.00	0.00	62,500.00	0.00	0.00	62,500.00
3 4 0	SERVICIOS DE CAPACITACIÓN	23,333.33	0.00	23,333.33	32,812.76	32,812.76	-9,479.43
3 4 1	SERVICIOS DE PREPARACIÓN E IMPARTICIÓN DE CURSOS	23,333.33	0.00	23,333.33	32,812.76	32,812.76	-9,479.43
3 6 0	SERVICIOS DE APOYO ADMINISTRATIVO, TRADUCCIÓN, FOTOCOPIADO E IMPRESIÓN	28,416.66	0.00	28,416.66	0.00	0.00	28,416.66
3 6 3	SERVICIOS DE IMPRESIÓN	3,416.67	0.00	3,416.67	0.00	0.00	3,416.67
3 6 4	BASES, LICITACIONES, DIARIO OFICIAL	20,833.33	0.00	20,833.33	0.00	0.00	20,833.33
3 6 5	INFORMES DE LABORES, MANUALES DE ORGANIZACION, PROCEDIMIENTOS Y SERVICIOS AL PUBLICO	4,166.66	0.00	4,166.66	0.00	0.00	4,166.66
3 9 0	SERVICIOS PROFESIONALES, CIENTÍFICOS Y TÉCNICOS INTEGRALES	9,083.33	0.00	9,083.33	44,614.27	44,614.27	-35,530.94
3 9 5	OTROS SERVICIOS PROFESIONALES	9,083.33	0.00	9,083.33	44,614.27	44,614.27	-35,530.94
4 0 0	SERVICIOS FINANCIEROS, BANCARIOS Y COMERCIALES	231,666.67	0.00	231,666.67	7,943.75	7,434.40	223,722.92
4 1 0	SERVICIOS FINANCIEROS Y BANCARIOS	81,666.67	0.00	81,666.67	7,943.75	7,434.40	73,722.92
4 1 1	COMISIONES BANCARIAS	66,666.67	0.00	66,666.67	7,434.40	6,925.05	59,232.27
4 1 4	GASTOS DE AVALÚOS DE BIENES MUEBLES E INMUEBLES	15,000.00	0.00	15,000.00	0.00	0.00	15,000.00
4 1 5	OTRAS COMISIONES	0.00	0.00	0.00	509.35	509.35	-509.35
4 3 0	SERVICIOS DE RECAUDACIÓN, TRASLADO Y CUSTODIA DE VALORES	41,666.67	0.00	41,666.67	0.00	0.00	41,666.67
4 3 1	SERVICIOS FINANCIEROS POR GUARDA, TRASLADO Y CUSTODIA DE VALORES	41,666.67	0.00	41,666.67	0.00	0.00	41,666.67
4 5 0	SEGURO DE BIENES PATRIMONIALES	108,333.33	0.00	108,333.33	0.00	0.00	108,333.33
4 5 1	PRIMAS DE SEGUROS CONTRA ROBOS, INCENDIOS Y DEMAS RIESGOS Y CONTINGENCIAS.	108,333.33	0.00	108,333.33	0.00	0.00	108,333.33
5 0 0	SERVICIOS DE INSTALACION, REPARACION, MANTENIMIENTO Y CONSERVACION	957,117.03	0.00	957,117.03	0.00	0.00	957,117.03
5 1 0	CONSERVACIÓN Y MANTENIMIENTO MENOR DE INMUEBLES	4,166.66	0.00	4,166.66	0.00	0.00	4,166.66
5 1 1	CONSERVACIÓN Y MANTENIMIENTO MENOR DE EDIFICIOS	3,333.33	0.00	3,333.33	0.00	0.00	3,333.33
5 1 3	CONSERVACIÓN Y MANTENIMIENTO MENOR DE ÁREAS VERDES	833.33	0.00	833.33	0.00	0.00	833.33
5 2 0	INSTALACIÓN, REPARACIÓN Y MANTENIMIENTO DE MOBILIARIO Y EQUIPO DE ADMINISTRACIÓN, EDUCACIONAL Y RECREATIVO	2,500.00	0.00	2,500.00	0.00	0.00	2,500.00
5 2 1	MANTENIMIENTO DE MOBILIARIO Y EQUIPO DE ADMINISTRACIÓN INCLUYE SEGURO	2,500.00	0.00	2,500.00	0.00	0.00	2,500.00
5 3 0	INSTALACIÓN, REPARACIÓN Y MANTENIMIENTO DE EQUIPO DE CÓMPUTO Y TECNOLOGÍA DE LA INFORMACIÓN	4,166.67	0.00	4,166.67	0.00	0.00	4,166.67
5 3 1	INSTALACIÓN, REPARACIÓN Y MANTENIMIENTO DE EQUIPOS DE CÓMPUTO INCLUYE PÓLIZA DE SEGURO	4,166.67	0.00	4,166.67	0.00	0.00	4,166.67



MUNICIPIO DE COLIMA, COL.
Sistema Integral de Contabilidad Gubernamental
ESTADO ANALITICO DEL EJERCICIO DEL PRESUPUESTO DE EGRESOS
DEL 1 DE ENERO AL 31 DE ENERO DE 2017

231

Análisis por: Objeto del Gasto

Clave Presupuestaria	Descripción	Apr	Ene-Ene	AyR Ene-Ene	PrM Ene-Ene	Dev Ene-Ene	Pag Ene-Ene	SEje Ene-Ene
3 5 7 0	INSTALACIÓN, REPARACIÓN Y MANTENIMIENTO DE MAQUINARIA, OTROS EQUIPOS Y HERRAMIENTA		678,783.71	0.00	678,783.71	0.00	0.00	678,783.71
3 5 7 1	REPARACIÓN Y MANTENIMIENTO DE MAQUINARIA		157,083.33	0.00	157,083.33	0.00	0.00	157,083.33
3 5 7 2	REPARACIÓN Y MANTENIMIENTO DE VEHÍCULOS		509,200.38	0.00	509,200.38	0.00	0.00	509,200.38
3 5 7 3	REPARACION Y MANTENIMIENTO DE AIRE ACONDICIONADO		12,500.00	0.00	12,500.00	0.00	0.00	12,500.00
3 5 8 0	SERVICIOS DE LIMPIEZA Y MANEJO DE DESECHOS		8,333.33	0.00	8,333.33	0.00	0.00	8,333.33
3 5 8 3	SERVICIOS DE RECOLECCIÓN Y MANEJO DE DESECHOS		8,333.33	0.00	8,333.33	0.00	0.00	8,333.33
3 5 9 0	SERVICIOS DE JARDINERÍA Y FUMIGACIÓN		259,166.66	0.00	259,166.66	0.00	0.00	259,166.66
3 5 9 1	CONTROL Y EXTERMINACIÓN DE PLAGAS		9,166.66	0.00	9,166.66	0.00	0.00	9,166.66
3 5 9 2	INSTALACIÓN Y MANTENIMIENTO DE ÁREAS VERDES		250,000.00	0.00	250,000.00	0.00	0.00	250,000.00
3 6 0 0	SERVICIOS DE COMUNICACION SOCIAL Y PUBLICIDAD		222,166.66	0.00	222,166.66	0.00	0.00	222,166.66
3 6 1 0	DIFUSIÓN POR RADIO, TELEVISIÓN Y OTROS MEDIOS DE MENSAJES SOBRE PROGRAMAS Y ACTIVIDADES GUBERNAMENTALES		203,416.66	0.00	203,416.66	0.00	0.00	203,416.66
3 6 1 1	PUBLICACIÓN Y DIFUSIÓN MASIVA POR TV DEL QUEHACER GUBERNAMENTAL		52,833.33	0.00	52,833.33	0.00	0.00	52,833.33
3 6 1 2	PUBLICACIÓN Y DIFUSIÓN MASIVA POR RADIO DEL QUEHACER GUBERNAMENTAL		83,333.33	0.00	83,333.33	0.00	0.00	83,333.33
3 6 1 3	PUBLICACIÓN Y DIFUSIÓN MASIVA POR PRENSA DEL QUEHACER GUBERNAMENTAL		57,500.00	0.00	57,500.00	0.00	0.00	57,500.00
3 6 1 4	PUBLICACIÓN Y DIFUSIÓN MASIVA POR ESPECTACULARES DEL QUEHACER GUBERNAMENTAL		7,666.67	0.00	7,666.67	0.00	0.00	7,666.67
3 6 1 5	PUBLICACIÓN Y DIFUSIÓN MASIVA POR TRIPTICOS DEL QUEHACER GUBERNAMENTAL		2,083.33	0.00	2,083.33	0.00	0.00	2,083.33
3 6 4 0	SERVICIOS DE REVELADO DE FOTOGRAFÍAS		2,083.34	0.00	2,083.34	0.00	0.00	2,083.34
3 6 4 1	SERVICIOS DE REVELADO E IMPRESIÓN DE FOTOGRAFÍAS		2,083.34	0.00	2,083.34	0.00	0.00	2,083.34
3 6 6 0	SERVICIO DE CREACIÓN Y DIFUSIÓN DE CONTENIDO EXCLUSIVAMENTE A TRAVÉS DE INTERNET		16,666.66	0.00	16,666.66	0.00	0.00	16,666.66
3 6 6 1	SERVICIOS DE DIFUSIÓN Y TRANSMISIÓN A TRAVÉS DE INTERNET.		16,666.66	0.00	16,666.66	0.00	0.00	16,666.66
3 7 0 0	SERVICIOS DE TRASLADO Y VIATICOS		54,780.87	0.00	54,780.87	0.00	0.00	54,780.87
3 7 1 0	PASAJES AÉREOS		25,000.00	0.00	25,000.00	0.00	0.00	25,000.00
3 7 1 1	PASAJE AÉREO		25,000.00	0.00	25,000.00	0.00	0.00	25,000.00
3 7 2 0	PASAJES TERRESTRES		6,114.23	0.00	6,114.23	0.00	0.00	6,114.23
3 7 2 1	PASAJES TERRESTRES		3,197.56	0.00	3,197.56	0.00	0.00	3,197.56
3 7 2 2	CASSETAS		2,916.67	0.00	2,916.67	0.00	0.00	2,916.67
3 7 5 0	VIÁTICOS EN EL PAÍS		23,666.64	0.00	23,666.64	0.00	0.00	23,666.64
3 7 5 1	GASTOS DE ALIMENTACIÓN EN VIÁTICOS		4,999.99	0.00	4,999.99	0.00	0.00	4,999.99
3 7 5 2	GASTOS DE HOSPEDAJE EN VIÁTICOS		18,666.65	0.00	18,666.65	0.00	0.00	18,666.65
3 8 0 0	SERVICIOS OFICIALES		629,783.32	0.00	629,783.32	365,063.76	365,063.76	264,719.56



MUNICIPIO DE COLIMA, COL.

Sistema Integral de Contabilidad Gubernamental

ESTADO ANALITICO DEL EJERCICIO DEL PRESUPUESTO DE EGRESOS DEL 1 DE ENERO AL 31 DE ENERO DE 2017

252

Análisis por: Objeto del Gasto

Clave Presupuestaria	Descripción	Apr	Ene-Ene	AyR Ene-Ene	PrM Ene-Ene	Dev Ene-Ene	Pag Ene-Ene	SEje Ene-Ene
Cap-Con-PGen-PEsp								
8 2 0	GASTOS DE ORDEN SOCIAL Y CULTURAL		330,616.65	0.00	330,616.65	77,400.00	77,400.00	253,216.65
8 2 1	GASTOS POR CELEBRACIÓN DE ACTOS CONMEMORATIVOS		15,416.67	0.00	15,416.67	0.00	0.00	15,416.67
8 2 2	GASTOS POR CELEBRACIÓN DE ACTOS DE ORDEN SOCIAL		47,866.66	0.00	47,866.66	0.00	0.00	47,866.66
8 2 3	GASTOS POR CELEBRACIÓN DE ACTOS DE ORDEN CULTURAL		267,333.32	0.00	267,333.32	77,400.00	77,400.00	189,933.32
8 5 0	GASTOS DE REPRESENTACIÓN		299,166.67	0.00	299,166.67	287,663.76	287,663.76	11,502.91
8 5 1	GASTOS AUTORIZADOS A PERSONAL DE MANDOS MEDIOS Y SUPERIORES POR ACT. INSTITUCIONALES		291,666.67	0.00	291,666.67	287,663.76	287,663.76	4,002.91
8 5 2	ATENCION A VISITANTES DISTINGUIDOS		7,500.00	0.00	7,500.00	0.00	0.00	7,500.00
9 0 0	OTROS SERVICIOS GENERALES		77,250.00	0.00	77,250.00	0.00	0.00	77,250.00
9 2 0	IMPUESTOS Y DERECHOS		32,916.67	0.00	32,916.67	0.00	0.00	32,916.67
9 2 1	GASTOS DE ESCRITURACIÓN		2,083.33	0.00	2,083.33	0.00	0.00	2,083.33
9 2 3	TENENCIA Y CANJE DE PLACAS DE VEHÍCULOS OFICIALES		29,166.67	0.00	29,166.67	0.00	0.00	29,166.67
9 2 5	CERTIFICACIONES Y DEMÁS IMPUESTOS Y DERECHOS		1,666.67	0.00	1,666.67	0.00	0.00	1,666.67
9 4 0	SENTENCIAS Y RESOLUCIONES POR AUTORIDAD COMPETENTE		25,000.00	0.00	25,000.00	0.00	0.00	25,000.00
9 4 1	OBLIGACIONES O INDEMNIZACIONES DERIVADAS DE RESOLUCIONES DE AUTORIDADES COMPETENTES		25,000.00	0.00	25,000.00	0.00	0.00	25,000.00
9 5 0	PENAS, MULTAS, ACCESORIOS Y ACTUALIZACIONES		16,666.66	0.00	16,666.66	0.00	0.00	16,666.66
9 5 1	MULTAS POR PASIVOS FISCALES		8,333.33	0.00	8,333.33	0.00	0.00	8,333.33
9 5 2	ACTUALIZACIONES FISCALES		8,333.33	0.00	8,333.33	0.00	0.00	8,333.33
9 9 0	OTROS SERVICIOS GENERALES		2,666.67	0.00	2,666.67	0.00	0.00	2,666.67
9 9 1	OTROS SERVICIOS GENERALES		2,666.67	0.00	2,666.67	0.00	0.00	2,666.67
0 0 0	TRANSFERENCIAS, ASIGNACIONES, SUBSIDIOS Y OTRAS AYUDAS		15,686,933.59	0.00	15,686,933.59	16,748,153.56	16,325,285.11	-1,061,219.97
1 0 0	TRANSFERENCIAS INTERNAS Y ASIGNACIONES AL SECTOR PÚBLICO		4,535,223.05	0.00	4,535,223.05	6,935,335.98	6,512,467.53	-2,400,112.93
1 5 0	TRANSFERENCIAS INTERNAS OTORGADAS A ENTIDADES PARAESTATALES NO EMPRESARIALES Y NO FINANCIERAS		4,535,223.05	0.00	4,535,223.05	6,935,335.98	6,512,467.53	-2,400,112.93
4 0 0	AYUDAS SOCIALES		1,038,858.66	0.00	1,038,858.66	35,000.00	35,000.00	1,003,858.66
4 1 0	AYUDAS SOCIALES A PERSONAS		846,666.66	0.00	846,666.66	35,000.00	35,000.00	811,666.66
4 2 0	BECAS Y OTRAS AYUDAS PARA PROGRAMAS DE CAPACITACIÓN		83,333.33	0.00	83,333.33	0.00	0.00	83,333.33
4 5 0	AYUDAS SOCIALES A INSTITUCIONES SIN FINES DE LUCRO		108,858.67	0.00	108,858.67	0.00	0.00	108,858.67
5 0 0	PENSIONES Y JUBILACIONES		10,112,851.88	0.00	10,112,851.88	9,777,817.58	9,777,817.58	335,034.30
5 2 0	JUBILACIONES		10,112,851.88	0.00	10,112,851.88	9,777,817.58	9,777,817.58	335,034.30
5 2 1	SUELDO JUBILADOS		2,335,063.02	0.00	2,335,063.02	2,269,848.65	2,269,848.65	65,214.37
5 2 2	QUINQUENIOS JUBILADOS		723,594.52	0.00	723,594.52	737,647.49	737,647.49	-14,052.97
5 2 4	PRIMA DE RIESGO		33,871.38	0.00	33,871.38	35,630.53	35,630.53	-1,759.15
5 2 5	AGUINALDO		92,247.57	0.00	92,247.57	0.00	0.00	92,247.57
5 2 6	HORAS EXTRAORDINARIAS		11,407.60	0.00	11,407.60	0.00	0.00	11,407.60



MUNICIPIO DE COLIMA, COL.

Sistema Integral de Contabilidad Gubernamental

ESTADO ANALITICO DEL EJERCICIO DEL PRESUPUESTO DE EGRESOS DEL 1 DE ENERO AL 31 DE ENERO DE 2017

253

Análisis por: Objeto del Gasto

Clave Presupuestaria	Descripción	Apr	Ene-Ene	AyR Ene-Ene	PrM Ene-Ene	Dev Ene-Ene	Pag Ene-Ene	SEje Ene-Ene
Cap-Con-PGen-PEsp								
5 2 7	COMPENSACIONES		459,175.56	0.00	459,175.56	461,666.02	461,666.02	-2,490.46
5 2 8	PREVISION SOCIAL MULTIPLE		123,487.30	0.00	123,487.30	125,275.56	125,275.56	-1,788.26
5 2 0	FONDO DE PENSIONES		50,321.36	0.00	50,321.36	0.00	0.00	50,321.36
5 2 1	APOYO PARA ADQUISICION DE LENTES		5,446.56	0.00	5,446.56	0.00	0.00	5,446.56
5 2 3	APOYO REGISTRO CIVIL		5,815.06	0.00	5,815.06	0.00	0.00	5,815.06
5 2 4	AYUDA DE TRANSPORTE		215,180.14	0.00	215,180.14	218,572.91	218,572.91	-3,392.77
5 2 5	AYUDA DE RENTA		204,962.24	0.00	204,962.24	207,930.20	207,930.20	-2,967.96
5 2 6	BECAS		187,241.72	0.00	187,241.72	22,242.95	22,242.95	164,998.77
5 2 7	BONO ADICIONAL DE DESPENSA		369,338.76	0.00	369,338.76	374,687.32	374,687.32	-5,348.56
5 2 9	CANASTA BASICA		5,268,722.25	0.00	5,268,722.25	5,298,125.25	5,298,125.25	-29,403.00
5 2 1	ESTIMULO PROFESIONAL		9,004.40	0.00	9,004.40	7,144.04	7,144.04	1,860.36
5 2 2	BONO DE NIVELACION FAMILIAR		17,972.44	0.00	17,972.44	19,046.66	19,046.66	-1,074.22
5 0 0 0	BIENES MUEBLES, INMUEBLES E INTANGIBLES		446,583.34	0.00	446,583.34	0.00	0.00	446,583.34
5 1 0 0	MOBILIARIO Y EQUIPO DE ADMINISTRACION		87,500.00	0.00	87,500.00	0.00	0.00	87,500.00
5 1 1 0	MUEBLES DE OFICINA Y ESTANTERIA		66,666.67	0.00	66,666.67	0.00	0.00	66,666.67
5 1 5 0	EQUIPO DE CÓMPUTO Y DE TECNOLOGÍAS DE LA INFORMACIÓN		20,833.33	0.00	20,833.33	0.00	0.00	20,833.33
5 2 0 0	MOBILIARIO Y EQUIPO EDUCACIONAL Y RECREATIVO		4,166.67	0.00	4,166.67	0.00	0.00	4,166.67
5 2 3 0	CÁMARAS FOTOGRÁFICAS Y DE VIDEO		4,166.67	0.00	4,166.67	0.00	0.00	4,166.67
5 4 0 0	VEHICULOS Y EQUIPO DE TRANSPORTE		53,083.33	0.00	53,083.33	0.00	0.00	53,083.33
5 4 1 0	AUTOMOVILES Y EQUIPO TERRESTRE		53,083.33	0.00	53,083.33	0.00	0.00	53,083.33
5 5 0 0	EQUIPO DE DEFENSA Y SEGURIDAD		2,000.00	0.00	2,000.00	0.00	0.00	2,000.00
5 5 1 0	EQUIPO DE DEFENSA Y SEGURIDAD		2,000.00	0.00	2,000.00	0.00	0.00	2,000.00
5 5 1 1	MAQUINARIA DE DEFENSA Y SEGURIDAD		2,000.00	0.00	2,000.00	0.00	0.00	2,000.00
5 6 0 0	MAQUINARIA, OTROS EQUIPOS Y HERRAMIENTAS		79,000.01	0.00	79,000.01	0.00	0.00	79,000.01
5 6 1 0	MAQUINARIA Y EQUIPO AGROPECUARIO		16,666.67	0.00	16,666.67	0.00	0.00	16,666.67
5 6 2 0	MAQUINARIA Y EQUIPO INDUSTRIAL		30,833.34	0.00	30,833.34	0.00	0.00	30,833.34
5 6 6 0	EQUIPOS DE GENERACIÓN ELÉCTRICA, APARATOS Y ACCESORIOS ELÉCTRICOS		666.67	0.00	666.67	0.00	0.00	666.67
5 6 7 0	HERRAMIENTAS Y MÁQUINAS-HERRAMIENTA		30,833.33	0.00	30,833.33	0.00	0.00	30,833.33
5 8 0 0	BIENES INMUEBLES		191,666.67	0.00	191,666.67	0.00	0.00	191,666.67
5 8 3 0	EDIFICIOS NO RESIDENCIALES		191,666.67	0.00	191,666.67	0.00	0.00	191,666.67
5 8 3 1	EDIFICIOS PARA OFICINAS ADMINISTRATIVAS Y DE SERVICIOS AL PÚBLICO		191,666.67	0.00	191,666.67	0.00	0.00	191,666.67
5 9 0 0	ACTIVOS INTANGIBLES		29,166.66	0.00	29,166.66	0.00	0.00	29,166.66
5 9 1 0	SOFTWARE		29,166.66	0.00	29,166.66	0.00	0.00	29,166.66
5 0 0 0	INVERSION PUBLICA		2,134,928.76	0.00	2,134,928.76	0.00	0.00	2,134,928.76
5 1 0 0	OBRA PUBLICA EN BIENES DE DOMINIO PUBLICO		2,076,595.43	0.00	2,076,595.43	0.00	0.00	2,076,595.43



MUNICIPIO DE COLIMA, COL.

Sistema Integral de Contabilidad Gubernamental

ESTADO ANALITICO DEL EJERCICIO DEL PRESUPUESTO DE EGRESOS DEL 1 DE ENERO AL 31 DE ENERO DE 2017

254

Análisis por: Objeto del Gasto

Clave Presupuestaria	Descripción	Apr Ene-Ene	AyR Ene-Ene	PrM Ene-Ene	Dev Ene-Ene	Pag Ene-Ene	SEje Ene-Ene
Cap-Con-PGen-PEsp							
6 1 2 0	EDIFICACIÓN NO HABITACIONAL	54,166.66	0.00	54,166.66	0.00	0.00	54,166.66
6 1 2 6	UNIDADES DEPORTIVAS, PARQUES Y JARDINES	33,333.33	0.00	33,333.33	0.00	0.00	33,333.33
6 1 2 7	EDIFICIOS PARA RECREACIÓN, ESPECTACULOS Y DE CONVIVENCIA SOCIAL EN ESPACIOS PÚBLICOS	20,833.33	0.00	20,833.33	0.00	0.00	20,833.33
6 1 4 0	DIVISIÓN DE TERRENOS Y CONSTRUCCIÓN DE OBRAS DE URBANIZACIÓN	291,666.67	0.00	291,666.67	0.00	0.00	291,666.67
6 1 4 2	CONSTRUCCIÓN Y MANTENIMIENTO DE OBRAS VIALES	291,666.67	0.00	291,666.67	0.00	0.00	291,666.67
6 1 5 0	CONSTRUCCIÓN DE VÍAS DE COMUNICACIÓN	29,166.67	0.00	29,166.67	0.00	0.00	29,166.67
6 1 5 1	PAVIMENTACION	29,166.67	0.00	29,166.67	0.00	0.00	29,166.67
6 1 6 0	OTRAS CONSTRUCCIONES DE INGENIERÍA CIVIL U OBRA PESADA	1,701,595.43	0.00	1,701,595.43	0.00	0.00	1,701,595.43
6 1 6 2	OBRAS DIVERSAS	1,701,595.43	0.00	1,701,595.43	0.00	0.00	1,701,595.43
6 2 0 0	OBRA PUBLICA EN BIENES PROPIOS	58,333.33	0.00	58,333.33	0.00	0.00	58,333.33
6 2 2 0	EDIFICACIÓN NO HABITACIONAL	58,333.33	0.00	58,333.33	0.00	0.00	58,333.33
6 2 2 1	EDIFICIOS PARA OFICINAS ADMINISTRATIVAS Y DE SERVICIOS AL PÚBLICO	58,333.33	0.00	58,333.33	0.00	0.00	58,333.33
7 0 0 0	INVERSIONES FINANCIERAS Y OTRAS PROVISIONES	83,333.33	0.00	83,333.33	0.00	0.00	83,333.33
7 9 0 0	PROVISIONES PARA CONTINGENCIAS Y OTRAS EROGACIONES ESPECIALES	83,333.33	0.00	83,333.33	0.00	0.00	83,333.33
7 9 1 0	CONTINGENCIAS POR FENÓMENOS NATURALES	83,333.33	0.00	83,333.33	0.00	0.00	83,333.33
9 0 0 0	DEUDA PUBLICA	816,163.14	0.00	816,163.14	440,959.09	440,959.09	375,204.05
9 1 0 0	AMORTIZACION DE LA DEUDA PUBLICA	775,562.70	0.00	775,562.70	313,996.65	313,996.65	461,566.05
9 1 1 0	AMORTIZACIÓN DE LA DEUDA INTERNA CON INSTITUCIONES DE CRÉDITO	775,562.70	0.00	775,562.70	313,996.65	313,996.65	461,566.05
9 1 1 4	CREDITO BANOBRAS 20M	416,666.67	0.00	416,666.67	0.00	0.00	416,666.67
9 1 1 6	CREDITO BANOBRAS FAIS 2016-2018	358,896.03	0.00	358,896.03	313,996.65	313,996.65	44,899.38
9 2 0 0	INTERESES DE LA DEUDA PUBLICA	40,600.44	0.00	40,600.44	126,962.44	126,962.44	-86,362.00
9 2 1 0	INTERESES DE LA DEUDA INTERNA CON INSTITUCIONES DE CRÉDITO	40,600.44	0.00	40,600.44	126,962.44	126,962.44	-86,362.00
TOTAL:		78,631,036.63	0.00	78,631,036.63	55,675,506.11	55,231,128.31	22,955,530.52



MUNICIPIO DE COLIMA, COL.

Sistema Integral de Contabilidad Gubernamental

ESTADO ANALITICO DEL EJERCICIO DEL PRESUPUESTO DE EGRESOS DEL 1 DE ENERO AL 31 DE ENERO DE 2017

255

Análisis por: Tipo de Gasto

Clave Presupuestaria	Descripción	Apr Ene-Ene	AyR Ene-Ene	PrM Ene-Ene	Dev Ene-Ene	Pag Ene-Ene	SEje Ene-Ene
TG							
1	GASTO CORRIENTE	66,138,422.65	0.00	66,138,422.65	45,897,688.53	45,453,310.73	20,240,734.1
2	GASTO DE CAPITAL	2,379,762.10	0.00	2,379,762.10	0.00	0.00	2,379,762.1
4	PENSIONES Y JUBILACIONES	10,112,851.88	0.00	10,112,851.88	9,777,817.58	9,777,817.58	335,034.3
TOTAL:		78,631,036.63	0.00	78,631,036.63	55,675,506.11	55,231,128.31	22,955,530.5



MUNICIPIO DE COLIMA, COL.

Sistema Integral de Contabilidad Gubernamental

ESTADO ANALITICO DEL EJERCICIO DEL PRESUPUESTO DE EGRESOS DEL 1 DE ENERO AL 31 DE ENERO DE 2017

266

Análisis por: Clasificación Funcional

Clave Presupuestaria Descripción
Fin-Fun-SFun

	Apr	Ene-Ene	AyR Ene-Ene	PrM Ene-Ene	Dev Ene-Ene	Pag Ene-Ene	SEje Ene-Ene
01 GOBIERNO	37,484,241.80	0.00	37,484,241.80	27,159,687.52	27,103,208.88	10,324,554.28	
01 LEGISLACION	2,809,427.91	0.00	2,809,427.91	2,527,441.73	2,527,441.73	281,986.18	
01 LEGISLACION	2,809,427.91	0.00	2,809,427.91	2,527,441.73	2,527,441.73	281,986.18	
03 COORDINACION DE LA POLITICA DE GOBIERNO	5,540,570.86	0.00	5,540,570.86	4,202,576.96	4,181,576.96	1,337,993.90	
01 PRESIDENCIA / GUBERNATURA	753,280.12	0.00	753,280.12	563,367.27	542,367.27	189,912.85	
02 POLITICA INTERIOR	718,910.85	0.00	718,910.85	534,905.28	534,905.28	184,005.57	
04 FUNCION PUBLICA	898,773.35	0.00	898,773.35	832,867.79	832,867.79	65,905.56	
05 ASUNTOS JURIDICOS	664,927.93	0.00	664,927.93	570,460.80	570,460.80	94,467.13	
07 POBLACION	1,778,765.25	0.00	1,778,765.25	1,227,431.71	1,227,431.71	551,333.54	
09 OTROS	725,913.36	0.00	725,913.36	473,544.11	473,544.11	252,369.25	
05 ASUNTOS FINANCIEROS Y HACENDARIOS	2,833,447.84	0.00	2,833,447.84	1,980,629.31	1,980,119.96	852,818.53	
01 ASUNTOS FINANCIEROS	2,833,447.84	0.00	2,833,447.84	1,980,629.31	1,980,119.96	852,818.53	
07 ASUNTOS DE ORDEN PUBLICO Y DE SEGURIDAD INTERIOR	5,194,786.56	0.00	5,194,786.56	3,431,539.40	3,431,539.40	1,763,247.16	
03 OTROS ASUNTOS DE ORDEN PUBLICO Y SEGURIDAD	5,194,786.56	0.00	5,194,786.56	3,431,539.40	3,431,539.40	1,763,247.16	
08 OTROS SERVICIOS GENERALES	21,106,008.63	0.00	21,106,008.63	15,017,500.12	14,982,530.83	6,088,508.51	
01 SERVICIOS REGISTRALES, ADMINISTRATIVOS Y PATRIMONIALES	20,335,849.51	0.00	20,335,849.51	14,567,824.76	14,532,855.47	5,768,024.75	
03 SERVICIOS DE COMUNICACION Y MEDIOS	770,159.12	0.00	770,159.12	449,675.36	449,675.36	320,483.76	
02 DESARROLLO SOCIAL	36,398,962.80	0.00	36,398,962.80	25,157,425.40	24,769,526.24	11,241,537.40	
01 PROTECCION AMBIENTAL	9,452,448.78	0.00	9,452,448.78	5,448,623.52	5,448,623.52	4,003,825.26	
01 ORDENACION DE DESECHOS	9,018,179.41	0.00	9,018,179.41	5,138,433.77	5,138,433.77	3,879,745.64	
04 REDUCCION DE LA CONTAMINACION	434,269.37	0.00	434,269.37	310,189.75	310,189.75	124,079.62	
02 VIVIENDA Y SERVICIOS A LA COMUNIDAD	17,366,251.55	0.00	17,366,251.55	9,810,117.70	9,612,512.70	7,556,133.85	
01 URBANIZACION	6,515,303.18	0.00	6,515,303.18	3,337,249.06	3,139,644.06	3,178,054.12	
04 ALUMBRADO PUBLICO	3,491,812.15	0.00	3,491,812.15	1,400,245.97	1,400,245.97	2,091,566.18	
06 SERVICIOS COMUNALES	7,359,136.22	0.00	7,359,136.22	5,072,622.67	5,072,622.67	2,286,513.55	
03 SALUD	946,225.32	0.00	946,225.32	3,000,000.00	3,000,000.00	-2,053,774.68	
05 PROTECCION SOCIAL EN SALUD	946,225.32	0.00	946,225.32	3,000,000.00	3,000,000.00	-2,053,774.68	
04 RECREACION, CULTURA Y OTRAS MANIFESTACIONES SOCIALES	4,293,328.15	0.00	4,293,328.15	3,030,691.61	3,030,691.61	1,262,636.54	
01 DEPORTE Y RECREACION	56,364.39	0.00	56,364.39	0.00	0.00	56,364.39	
02 CULTURA	4,236,963.76	0.00	4,236,963.76	3,030,691.61	3,030,691.61	1,206,272.15	
06 PROTECCION SOCIAL	4,012,435.69	0.00	4,012,435.69	3,539,719.25	3,539,719.25	472,716.44	
08 OTROS GRUPOS VULNERABLES	4,012,435.69	0.00	4,012,435.69	3,539,719.25	3,539,719.25	472,716.44	
07 OTROS ASUNTOS SOCIALES	328,273.31	0.00	328,273.31	328,273.32	137,979.16	-0.01	
01 OTROS ASUNTOS SOCIALES	328,273.31	0.00	328,273.31	328,273.32	137,979.16	-0.01	
03 DESARROLLO ECONOMICO	4,747,832.03	0.00	4,747,832.03	3,358,393.19	3,358,393.19	1,389,438.84	
01 ASUNTOS ECONOMICOS, COMERCIALES Y LABORALES EN GENERAL	3,217,584.35	0.00	3,217,584.35	2,448,004.63	2,448,004.63	769,579.72	
01 ASUNTOS ECONOMICOS Y COMERCIALES EN GENERAL	3,217,584.35	0.00	3,217,584.35	2,448,004.63	2,448,004.63	769,579.72	



MUNICIPIO DE COLIMA, COL.
Sistema Integral de Contabilidad Gubernamental
ESTADO ANALITICO DEL EJERCICIO DEL PRESUPUESTO DE EGRESOS
DEL 1 DE ENERO AL 31 DE ENERO DE 2017

257

Análisis por: Clasificación Funcional

Clave Presupuestaria Fin-Fun-SFun	Descripción	Apr Ene-Ene	AyR Ene-Ene	PrM Ene-Ene	Dev Ene-Ene	Pag Ene-Ene	SEje Ene-Ene
02	AGROPECUARIA, SILVICULTURA, PESCA Y CAZA	598,135.21	0.00	598,135.21	409,093.25	409,093.25	189,041.9
01	AGROPECUARIA	598,135.21	0.00	598,135.21	409,093.25	409,093.25	189,041.5
08	CIENCIA, TECNOLOGIA E INNOVACION	932,112.47	0.00	932,112.47	501,295.31	501,295.31	430,817.1
02	DESARROLLO TECNOLOGICO	932,112.47	0.00	932,112.47	501,295.31	501,295.31	430,817.1
TOTAL:		78,631,036.63	0.00	78,631,036.63	55,675,506.11	55,231,128.31	22,955,530.5