



Los sueños y anhelos de las personas serán la prioridad de nuestro gobierno.

**HONORABLE CABILDO DE COLIMA,  
P R E S E N T E.**

**LA COMISIÓN DE HACIENDA MUNICIPAL**, integrada los CC. Regidores **L.E. OSCAR A. VALDOVINOS ANGUIANO, LIC. ESMERALDA CARDENAS SANCHEZ, LIC. GERMAN SANCHEZ ALVAREZ**, que suscriben el presente Dictamen, así como el **L.E. FRANCISCO JAVIER RODRIGUEZ GARCIA**, Síndico Municipal y el **LIC. HECTOR INSUA GARCIA**, Presidente Municipal, en cumplimiento a lo dispuesto por el Artículo 45, fracción IV, inciso b) de la Ley del Municipio Libre del Estado de Colima, y Artículos 8, fracción VII y 14, fracción V, de la Ley de Presupuesto, Contabilidad y Gasto Público Municipal, así como por los artículos 105, 106 y 109 del Reglamento del Gobierno Municipal de Colima, y:

**CONSIDERANDO.**

**PRIMERO.-** Que mediante memorándum No S-047/2017, de fecha 12 de Enero del año en curso, suscrito por el Secretario de éste H. Ayuntamiento **ING. FRANCISCO SANTANA ROLDAN**, fue turnado a ésta Comisión, el oficio No. 02-TMC-024/2017, suscrito por el Tesorero Municipal, mediante el cual presenta para su autorización y remisión al H. Congreso del Estado, la cuenta pública correspondiente al mes de Diciembre de 2016, con la finalidad de que se emita el dictamen respectivo.

**SEGUNDO.-** Que en cumplimiento a lo establecido por los artículos 72, fracciones IV de la Ley del Municipio Libre del Estado de Colima; 10, fracciones II y VII de la Ley de Presupuesto, Contabilidad y Gasto Público Municipal, el Tesorero Municipal, remitió al Secretario del Ayuntamiento mediante oficio No. 02-TMC-024/2017, la cuenta pública correspondiente al mes de Diciembre de 2016, para que en los términos de los artículos 45, fracción IV, inciso b) de la Ley del Municipio Libre del Estado de Colima, 8, fracción VII, de la Ley de Presupuesto, Contabilidad y Gasto Público Municipal y 8 de la Ley de Fiscalización Superior del Estado, se otorgara la autorización, remisión y dictamen de la misma.

**TERCERO.-** Que la Ley del Municipio Libre del Estado de Colima, en su artículo 45, fracción IV, Inciso b), establece entre las facultades y obligaciones del Ayuntamiento, la de remitir mensualmente al Congreso, a más tardar el día 15, la cuenta detallada de los ingresos y egresos habidos en el mes anterior.

**CUARTO.** Que de conformidad con el contenido del artículo 7 de la Ley de Fiscalización Superior del Estado de Colima, la cuenta pública mensual, corresponde al reporte de la gestión financiera, como parte integral de la cuenta pública anual, que rinden los



Los sueños y anhelos de las personas serán la prioridad de nuestro gobierno.

municipios. Documento que deberán contener: el detalle de los ingresos recaudados, así como el registro de los egresos ejercido de conformidad con el presupuesto anual; el estado de situación financiera, y el estado analítico de activos, pasivos y deuda.

Que derivado del análisis realizado por la Comisión de Hacienda y Síndico Municipal al Estado de situación Financiera al 31 de Diciembre de 2016, se observa:

**ESTADO DE SITUACIÓN FINANCIERA AL 31 DE DICIEMBRE DE 2016.**

**ACTIVO**

El saldo total del Activo al 31 de Diciembre, asciende a \$902'939,480.58, integrado por los importes de \$97'024,456.12 y \$805'915,024.46, que corresponden al Activo Circulante y Activo No Circulante, respectivamente, es de hacer notar que el total del activo muestra un incremento de \$334'472,121.18, mismo que se aplica al activo circulante en \$-36'198,220.67 y en el activo no circulante de \$370'670,341.85.

La integración del Activo Circulante se describe a continuación:

**ACTIVO CIRCULANTE**

El saldo total del Activo Circulante es de \$97'024,456.12 , saldo que se integra por:

- a).- La cuenta de Efectivo, que registra un saldo de \$38,000.00, que corresponde a los fondos de cajas chicas para gastos menores administrativos y de operación en diversas dependencias municipales.
- b).- La cuenta de Bancos/Tesorería se registra un saldo de \$43'958,628.11, mismo que se integra por los saldos en cuentas bancarias en favor del Ayuntamiento, tanto de recursos propios, como de los recursos provenientes las participaciones y aportaciones del Ramo 33, así como por otros fondos federales y recursos convenidos la Federación:

FUENTE DE FINANCIAMIENTO	SALDO	
	NOVIEMBRE	DICIEMBRE
RECURSOS PROPIOS	\$ 3'166,390.37	\$ 2'596,272.88
FAIS	27'128,973.03	9'870,156.50
FORTAMUN	15'583,139.59	6'504,501.91
RECURSOS FEDERALES	42'603,522.95	20'400,635.01
<b>TOTAL</b>	<b>\$ 88'482,025.94</b>	<b>\$ 43'958,628.11</b>



Los sueños y anhelos de las personas serán la prioridad de nuestro gobierno.

- c).- La cuenta de Inversiones Temporales (Hasta 3 Meses), presenta un saldo de \$45,324.67.
- d).- El saldo de "Cuentas por Cobrar a Corto Plazo", es de \$39'353,846.67.

CUENTA	SALDO	
	NOVIEMBRE	DICIEMBRE
Cuentas por cobrar a empleados y funcionarios	\$ 142,434.39	\$ 0.00
Otras cuentas por cobrar		
Cuentas por cobrar a terceros	\$ 491,945.60	\$ 456,640.03
Documentos por cobrar	\$ 503,755.51	\$ 503,755.51
CUENTAS POR COBRAR RELLENO SANITARIO	\$ 38'346,335.56	\$ 38,346,335.56
<b>Cuentas por Cobrar a Corto Plazo</b>	<b>\$ 39'484,471.06</b>	<b>\$ 39'353,846.67</b>

- e).- Deudores Diversos por Cobrar a Corto Plazo, muestra un saldo de \$11'519,554.11 1'657,656.68, mismo que se integra por Gasto a Comprobar por \$464,300.00; Deudores Diversos por \$337,152.47 y Otros Deudores por \$1,431,208.85.
- f).- Deudores por Anticipos de Tesorería a Corto Plazo, presenta un saldo de \$19,518.85, que corresponden a los fondos revolventes asignados a diversas dependencias.
- g).- Anticipos a Proveedores por Adquisiciones de Bienes y Prestación de Servicios a Corto Plazo, esta cuenta presenta un saldo de \$1'446,483.31.
- h).- Anticipos a Contratistas por Obras Públicas a Corto Plazo, cuenta que presenta un saldo de \$112,546.73.
- i).- La cuenta Almacén de Materiales y Suministros de Consumo, muestran un saldo de \$530,553.66.

**ACTIVO NO CIRCULANTE**

El saldo total del Activo No Circulante reportado en el Estado de Situación Financiera la, es de **\$805'915,024.46**.

El saldo del Activo No Circulante se integra por:

- a).- La cuenta de Terrenos, que consigna un importe de \$594'602,706.67.



Los sueños y anhelos de las personas serán la prioridad de nuestro gobierno.

- b).- La cuenta de Edificios no Habitacionales, registra un saldo de \$53'216,926.36.
- c).- La cuenta de Construcciones en Procesos en Bienes de Dominio Público, registra un saldo de \$57'288,066.44.
- d).- La cuenta de Construcciones en Procesos en Bienes Propios, registra un saldo de \$3'386,990.73.
- e).- Otros Bienes Inmuebles, tiene un saldo de \$187,037.00
- f).- La cuenta de Mobiliario y Equipo de Administración, presenta un saldo de \$36'658,780.32.
- g).- La cuenta de Mobiliario y Equipo Educativo y Recreativo, presenta un saldo de \$872,445.18.
- h).- la cuenta de Equipo e Instrumenta Medico y de Laboratorio, presenta un saldo \$582,861.09
- i).- La cuenta de Equipo de Transporte, presenta un saldo de \$30'999,921.19.
- j).- La cuenta de Equipo de Defensa y Seguridad, presenta un saldo de \$180,326.54, sin movimiento durante el mes.
- k).- La cuenta de Maquinaria, Otros Equipos y Herramientas, presenta un saldo de \$24'375,126.19.
- l).- La cuenta de Software, presenta un saldo de \$2'496,289.43.
- m).- La cuenta de Estudios, Formulación y Evaluación de Proyectos, presenta un saldo de \$1'067,537.32.

#### **PASIVO.**

El saldo total del Pasivo al 31 de Diciembre asciende a \$164'976,870.08, integrado por los importes de \$156'053,451.64 y \$8'923,418.44, que corresponden al Pasivo Circulante y Pasivo No Circulante, respectivamente, es de hacer notar que el total del pasivo muestra un incremento de \$55'305,677.95, mismo que se aplica al pasivo circulante.

La integración del pasivo Circulante se describe a continuación:

#### **PASIVO CIRCULANTE.**

El saldo total del Pasivo Circulante reportado en el Estado de Situación Financiera al 31 de Diciembre de 2016, es de \$156'053,451.64, saldo que se integra por:



Los sueños y anhelos de las personas serán la prioridad de nuestro gobierno.

- a).- La cuenta de Servicio Personales por Pagar a Corto Plazo, muestra un saldo de \$73'403,407.18.
- b).- Proveedores por Pagar a Corto Plazo, esta cuenta muestra un saldo de \$18'900,964.70.
- c).- Contratistas por Obras Públicas por Pagar a Corto plazo, reporta un saldo de \$583,038.77.
- d).- La cuenta de Transferencia Otorgadas por pagar a Corto Plazo muestra un saldo de \$1'209,274.37.
- e).- Retenciones y Contribuciones por Pagar a Corto Plazo, tiene un saldo de \$21'916,041.78.
- f).- Devoluciones de la Ley de Ingresos por Pagar a Corto Plazo, esta cuenta tiene un saldo de \$25,606.90.
- g).- Otras cuentas por Pagar a Corto Plazo, tiene un saldo de \$0.05
- h).- Ingresos Cobrados por Anticipado a Corto Plazo, esta cuenta tiene un saldo de \$37'532,000.04.
- i).- Fondo en Garantía a Corto Plazo, con un saldo de \$2'437,738.18.
- j).- Otros Pasivos Circulantes, esta cuenta tiene un saldo de \$45,379.67.

#### **PASIVO NO CIRCULANTE**

**El saldo total del Pasivo no Circulante reportado en el Estado de Situación Financiera al 31 de Diciembre, es de \$8'923,418.44, mismo que corresponde a la cuenta de créditos bancarios, correspondiendo al crédito BANOBRAS 10483/2012 el importe de \$1,249,999.85 y al crédito BANOBRAS-FAIS 30089/2016-2018 \$7'673,418.59.**

**QUINTO.-** Que el importe total de ingresos registrados al 31 de Diciembre por recaudación es de \$615'571,816.08, mismo que se detalla por fuente de ingreso en el cuadro siguiente:



Los sueños y anhelos de las personas serán la prioridad de nuestro gobierno.

**INGRESOS RECAUDADOS AL MES DE DICIEMBRE DE 2016**

(pesos)

FUENTE DE INGRESO	Ley de Ingresos	Recaudado a Enero-Diciembre
IMPUESTOS	106,721,465.89	117'561,006.62
DERECHOS	64,428,910.50	71'507,276.21
PRODUCTOS DE TIPO CORRIENTE	6,414,243.83	5'541,275.93
APROVECHAMIENTOS DE TIPO CORRIENTE	14,685,270.02	12'473,363.01
PARTICIPACIONES FEDERALES	240,177,910.40	248'396,108.23
APORTACIONES FEDERALES RAMO 33	104,509,390.00	102'261,678.00
CONVENIOS	0.00	57'831,108.08
<b>TOTAL</b>	<b>536,937,190.64</b>	<b>615'571,816.08</b>

**SEXTO.-** Que los egresos acumulados devengados al mes de Diciembre, fueron por un importe de \$638'339,317.56.

Su aplicación se describe en el siguiente cuadro:

Capítulo de Gasto	Presupuesto Anual	Devengado Diciembre
SERVICIOS PERSONALES	355'430,224.05	377'786,943.10
MATERIALES Y SUMINISTROS	30'168,208.76	27'846,002.07
SERVICIOS GENERALES	71'491,253.08	82'835,095.52
TRANSFERENCIAS, ASIGNACIONES, SUBSIDIOS Y OTRAS AYUDAS	49'097,591.87	69'913,159.49
BIENES MUEBLES, INMUEBLES E INTANGIBLES	1'574,000.00	11'258,629.53
INVERSION PUBLICA	23'209,410.96	60'832,604.49
INVERSIONES FINANACIERAS Y OTRAS PROVISIONES		0.00
DEUDA PUBLICA	5'966,501.96	7'866,883.36
<b>TOTAL</b>	<b>536'937,190.68</b>	<b>638'339,317.56</b>

**SÉPTIMO.-** Que de conformidad a lo establecido en el artículo 8 de la Ley de Fiscalización Superior para el Estado, la autorización de aprobación y remisión de la cuenta pública mensual, no impide que los órganos Fiscalizadores del Municipio y del Estado puedan proceder en la determinación y fincamiento de responsabilidades a los servidores públicos que incurran en ellas, en tal sentido esta Comisión de Hacienda reconoce que la Contraloría Municipal, como órgano de control interno podrá fincar responsabilidades si derivado de sus revisiones, determina faltas a los preceptos legales, de uso y administración de la Hacienda Pública Municipal.



Los sueños y anhelos de las personas serán la prioridad de nuestro gobierno.

Por lo anteriormente expuesto y fundado, esta comisión, tiene a bien presentar a la consideración de este H. Cabildo el siguiente:

**A C U E R D O :**

**PRIMERO.-** Que es de aprobarse y se aprueba el presente dictamen de revisión y remisión de los resultados de la cuenta pública mensual correspondiente al mes de Diciembre de 2016, la cual se adjunta al presente dictamen, de conformidad a los artículos 45, fracción IV, Inciso b) de la Ley del Municipio Libre para el Estado de Colima, Artículos 8, fracción VII y 14, fracción V, de la Ley de Presupuesto, Contabilidad y Gasto Público Municipal y 8 de la Ley de Fiscalización Superior del Estado.


**SEGUNDO.-** Que una vez aprobado el presente dictamen de revisión se autorice la remisión, en tiempo y forma, por conducto del Presidente Municipal, al H. Congreso del Estado, para los efectos de su revisión y fiscalización correspondientes.


Dado en el Recinto Oficial de Cabildo, el día 14 de Enero del 2017.


A t e n t a m e n t e .

**LA COMISIÓN DE HACIENDA MUNICIPAL.**

  
L.E. OSCAR A. VALDOVINOS ANGUIANO.  
Regidor Presidente.

  
L.E. FRANCISCO J. RODRÍGUEZ GARCÍA  
Síndico Municipal y Secretario.

  
LIC. ESMERALDA CÁRDENAS SÁNCHEZ.  
Regidora Secretaria.

  
LIC. GERMÁN SÁNCHEZ ALVAREZ.  
Regidor Secretario

  
M.C. HECTOR INSUA GARCÍA  
Presidente Municipal y Secretario



Los sueños y anhelos de las personas serán la prioridad de nuestro gobierno.

**MEMORANDUM N° S-47/2017.**


**LIC. OSCAR A. VALDOVINOS ANGUIANO,**  
Presidente de la Comisión de Hacienda Municipal,  
P r e s e n t e.

Por este conducto, remito a usted Oficio N° 02-TMC-024/2017, suscrito por el C.P. **Eduardo Camarena Berra, Tesorero Municipal**, mediante la cual hace llegar para su autorización y remisión al H. Congreso del Estado, la Cuenta Pública Mensual del mes de Diciembre de 2016.

Lo anterior para que la Comisión que usted Preside, emita el dictamen correspondiente.

Sin otro particular, reciba un cordial saludo.

Atentamente.  
Colima, Col., 12 de enero 2017.  
**EL SECRETARIO DEL H. AYUNTAMIENTO,**  
  
**ING. FRANCISCO SANTANA ROLDAN.**  
H. Ayuntamiento Municipal  
SECRETARÍA



c.c.p. Lic. Héctor Insúa García.- Secretario de la Comisión de Comisión de Hacienda Mpal.-  
c.c.p. Lic. Francisco Javier Rodríguez García.- Secretario de la Comisión de Hacienda Mpal.-  
c.c.p. Lic. Germán Sánchez Álvarez.- Secretario de la Comisión de Hacienda Mpal.-  
c.c.p. Lic. Esmeralda Cárdenas Sánchez.- Secretaria de la Comisión de la Comisión de Hacienda Mpal.

**FSR\*vero**





Los sueños y anhelos de las personas serán la prioridad de nuestro gobierno.

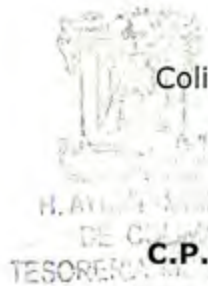
**OFICIO No. 02-TMC-024/2017**

**ING. FRANCISCO SANTANA ROLDAN,**  
Secretario del H. Ayuntamiento,  
Presente.

Por medio del presente me dirijo a usted para informar que en cumplimiento a lo establecido por el Artículo 72, fracción VI de la Ley del Municipio Libre del Estado de Colima, así como del artículo 10, fracción II y VII de la Ley de Presupuesto, Contabilidad y Gasto Público Municipal, así para que en la siguiente sesión de cabildo se anexe el siguiente punto en el orden del día, **Proyecto de Cuenta Pública Mensual de Diciembre 2016**, para que se presente a la Comisión de Hacienda Municipal en los términos del artículo 45 fracción IV inciso b) de la Ley del Municipio Libre del Estado de Colima, y 8 fracción VII de la Ley de Presupuesto, Contabilidad y Gasto Público Municipal; asimismo, el artículo 8 de la Ley de Fiscalización Superior del Estado.

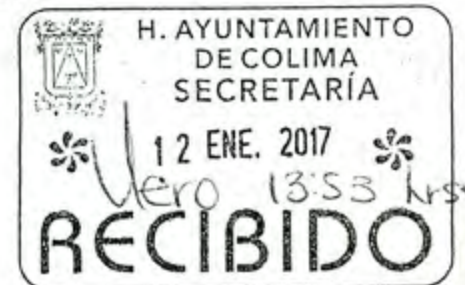
Sin otro particular por el momento, aprovecho la ocasión para enviarle un cordial saludo.

Atentamente  
Colima, Col., a 11 de Enero de 2017  
**EL TESORERO MUNICIPAL**



**C.P. EDUARDO CAMARENA BERRA**

C.C.P. ARCHIVO.  
ECB\*AAOA\*yssc





Los sueños y anhelos de las personas serán la prioridad de nuestro gobierno.

**MEMORANDUM N° S-47/2017.**

**LIC. OSCAR A. VALDOVINOS ANGUIANO,**  
Presidente de la Comisión de Hacienda Municipal,  
Presente.

Por este conducto, remito a usted Oficio N° 02-TMC-024/2017, suscrito por el C.P. **Eduardo Camarena Berra, Tesorero Municipal**, mediante la cual hace llegar para su autorización y remisión al H. Congreso del Estado, la Cuenta Pública Mensual del mes de Diciembre de 2016.

Lo anterior para que la Comisión que usted Preside, emita el dictamen correspondiente.

Sin otro particular, reciba un cordial saludo.


Atentamente.

Colima, Col., 12 de enero 2017.

**EL SECRETARIO DEL H. AYUNTAMIENTO,**



**ING FRANCISCO SANTANA ROLDAN.**  
H. Ayuntamiento de Colima  
SECRETARÍA



- c.c.p. Lic. Héctor Insúa García.- Secretario de la Comisión de Comisión de Hacienda Mpal.-
- c.c.p. Lic. Francisco Javier Rodríguez García.- Secretario de la Comisión de Hacienda Mpal.-
- c.c.p. Lic. Germán Sánchez Álvarez.- Secretario de la Comisión de Hacienda Mpal.-
- c.c.p. Lic. Esmeralda Cárdenas Sánchez.- Secretaria de la Comisión de la Comisión de Hacienda Mpal.

**FSR\*vero**



**UNIDOS  
POR COLIMA**  
H. AYUNTAMIENTO DE COLIMA 2016 - 2018

**TESORERÍA MUNICIPAL**  
G. Torres Quintero No. 80 Colima, Col. C.P. 28000  
Tel. 316-3851



Los sueños y anhelos de las personas serán la prioridad de nuestro gobierno.

135

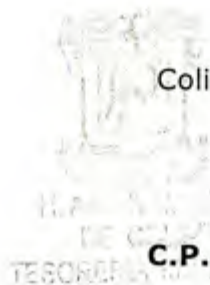
**OFICIO No. 02-TMC-024/2017**

**ING. FRANCISCO SANTANA ROLDAN,**  
Secretario del H. Ayuntamiento,  
Presente.

Por medio del presente me dirijo a usted para informar que en cumplimiento a lo establecido por el Artículo 72, fracción VI de la Ley del Municipio Libre del Estado de Colima, así como del artículo 10, fracción II y VII de la Ley de Presupuesto, Contabilidad y Gasto Público Municipal, así para que en la siguiente sesión de cabildo se anexe el siguiente punto en el orden del día, **Proyecto de Cuenta Pública Mensual de Diciembre 2016**, para que se presente a la Comisión de Hacienda Municipal en los términos del artículo 45 fracción IV inciso b) de la Ley del Municipio Libre del Estado de Colima, y 8 fracción VII de la Ley de Presupuesto, Contabilidad y Gasto Público Municipal; asimismo, el artículo 8 de la Ley de Fiscalización Superior del Estado.

Sin otro particular por el momento, aprovecho la ocasión para enviarle un cordial saludo.

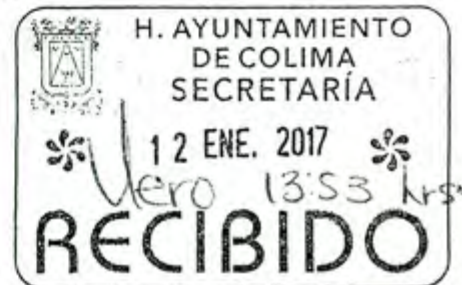
Atentamente  
Colima, Col., a 11 de Enero de 2017  
**EL TESORERO MUNICIPAL**



*[Handwritten signature]*

**C.P. EDUARDO CAMARENA BERRA**

C.C.P. ARCHIVO.  
ECB\*AAOA\*yssc





**UNIDOS  
POR COLIMA**  
H. AYUNTAMIENTO DE COLIMA 2015 - 2018



# **CUENTA PÚBLICA MENSUAL DICIEMBRE 2016**

**CUENTA PÚBLICA 2016**



# **C O N T E N I D O**

## **INFORMACION CONTABLE**

- 1.1 Estado de Situación Financiera
- 1.2 Estado de Actividades
- 1.3 Estado de Flujo Efectivo
- 1.4 Estado de Analítico de la Deuda y otros Pasivos
- 1.5 Notas a los Estados Financieros

## **INFORMACION PRESUPUESTAL**

- 2.1 Estado Analítico de Ingresos
  - a) Rubro de Ingreso
  - b) Fuente y Origen
  
- 2.2 Estado Analítico del Ejercicio del Presupuesto de Egresos
  - c) Administrativa
  - d) Por objeto del gasto
  - e) Tipo de Gasto
  - f) Funcional





**UNIDOS  
POR COLIMA**  
H. AYUNTAMIENTO DE COLIMA 2015 - 2018



**TESORERIA  
MUNICIPAL**

# **INFORMES CONTABLES**





139

**MUNICIPIO DE COLIMA, COL.**  
Sistema Integral de Contabilidad Gubernamental  
**ESTADO DE SITUACION FINANCIERA**  
**AL 31 DE DICIEMBRE DE 2016**

Descripción de la Cuenta	Importe
<b>ACTIVO</b>	
<b>ACTIVO CIRCULANTE</b>	
<i>EFFECTIVO Y EQUIVALENTES</i>	
EFFECTIVO	38,000.00
BANCOS/TESORERIA	43,958,628.11
INVERSIONES TEMPORALES (HASTA 3 MESES)	45,324.67
<i>DERECHOS A RECIBIR EFFECTIVO O EQUIVALENTES</i>	
CUENTAS POR COBRAR A CORTO PLAZO	39,353,846.67
DEUDORES DIVERSOS POR COBRAR A CORTO PLAZO	11,519,554.11
DEUDORES POR ANTICIPOS DE TESORERIA A CORTO PLAZO	19,518.86
<i>DERECHOS A RECIBIR BIENES O SERVICIOS</i>	
ANTICIPO A PROVEEDORES POR ADQUISICIÓN DE BIENES Y PRESTACIÓN DE SERVICIOS A CORTO PLAZO	1,446,483.31
ANTICIPO A CONTRATISTAS POR OBRAS PÚBLICAS A CORTO PLAZO	112,546.73
<i>ALMACÉN</i>	
ALMACEN DE MATERIALES Y SUMINISTROS DE CONSUMO	530,553.66
<b>TOTAL ACTIVO CIRCULANTE</b>	<b>97,024,456.12</b>
<b>ACTIVO NO CIRCULANTE</b>	
<i>BIENES INMUEBLES, INFRAESTRUCTURA Y CONSTRUCCIONES EN PROCESO</i>	
TERRENOS	594,602,706.67
EDIFICIOS NO HABITACIONALES	53,216,926.36
CONSTRUCCIONES EN PROCESO EN BIENES DE DOMINIO PÚBLICO	57,288,076.44
CONSTRUCCIONES EN PROCESO EN BIENES PROPIOS	3,386,990.73
OTROS BIENES INMUEBLES	187,037.00
<i>BIENES MUEBLES</i>	
MOBILIARIO Y EQUIPO DE ADMINISTRACIÓN	36,658,780.32
MOBILIARIO Y EQUIPO EDUCACIONAL Y RECREATIVO	872,445.18
EQUIPO E INSTRUMENTAL MÉDICO Y DE LABORATORIO	582,861.09
EQUIPO DE TRANSPORTE	30,999,921.19
EQUIPO DE DEFENSA Y SEGURIDAD	180,326.54
MAQUINARIA, OTROS EQUIPOS Y HERRAMIENTAS	24,375,126.19
<i>ACTIVOS INTANGIBLES</i>	
SOFTWARE	2,496,289.43
<i>ACTIVOS DIFERIDOS</i>	
ESTUDIOS, FORMULACIÓN Y EVALUACIÓN DE PROYECTOS	1,067,537.32
<b>TOTAL ACTIVO NO CIRCULANTE</b>	<b>805,915,024.46</b>
<b>TOTAL ACTIVO</b>	<b>902,939,480.58</b>
<b>PASIVO</b>	
<b>PASIVO CIRCULANTE</b>	
<i>CUENTAS POR PAGAR A CORTO PLAZO</i>	
SERVICIOS PERSONALES POR PAGAR A CORTO PLAZO	73,403,407.18
PROVEEDORES POR PAGAR A CORTO PLAZO	18,900,964.70
CONTRATISTAS POR OBRAS PÚBLICAS POR PAGAR A CORTO PLAZO	583,038.77
TRANSFERENCIAS OTORGADAS POR PAGAR A CORTO PLAZO	1,209,274.37
RETENCIONES Y CONTRIBUCIONES POR PAGAR A CORTO PLAZO	21,916,041.78
DEVOLUCIONES DE LA LEY DE INGRESO POR PAGAR A CORTO PLAZO	25,606.90
OTRAS CUENTAS POR PAGAR A CORTO PLAZO	0.05

\*BAJO PROTESTA DE DECIR VERDAD DECLARAMOS QUE LOS ESTADOS FINANCIEROS Y SUS NOTAS, SON RAZONABLEMENTE CORRECTOS Y SON RESPONSABILIDAD DEL EMISOR\*



140

**MUNICIPIO DE COLIMA, COL.**  
**Sistema Integral de Contabilidad Gubernamental**  
**ESTADO DE SITUACION FINANCIERA**  
**AL 31 DE DICIEMBRE DE 2016**

Descripción de la Cuenta	Importe
<i>PASIVOS DIFERIDOS A CORTO PLAZO</i>	
INGRESOS COBRADOS POR ADELANTADO A CORTO PLAZO	508 / 37,532,000.04
<i>FONDOS Y BIENES DE TERCEROS EN GARANTÍA Y/O ADMINISTRACIÓN A CORTO PLAZO</i>	
FONDOS EN GARANTÍA A CORTO PLAZO	2,437,738.18
<i>OTROS PASIVOS A CORTO PLAZO</i>	
OTROS PASIVOS CIRCULANTES	45,379.67
<b>TOTAL PASIVO CIRCULANTE</b>	<b>105 747 156,053,451.64</b>
<b>PASIVO NO CIRCULANTE</b>	
<i>DOCUMENTOS POR PAGAR A LARGO PLAZO</i>	
CREDITOS BANCARIOS	8923 8,923,418.44
<b>TOTAL PASIVO NO CIRCULANTE</b>	<b>8,923,418.44</b>
<b>TOTAL PASIVO</b>	<b>114671 164,976,870.08</b>
<b>HACIENDA PUBLICA/ PATRIMONIO</b>	
<b>HACIENDA PUBLICA/ PATRIMONIO CONTRIBUIDO</b>	
<i>ACTUALIZACIÓN DE LA HACIENDA PÚBLICA/ PATRIMONIO</i>	51,757,177.96
<b>TOTAL HACIENDA PUBLICA/ PATRIMONIO CONTRIBUIDO</b>	<b>51,757,177.96</b>
<b>HACIENDA PUBLICA/ PATRIMONIO GENERADO</b>	
<i>RESULTADO DEL EJERCICIO (AHORRO/DESAHORRO)</i>	56,348,825.30
<i>RESULTADOS DE EJERCICIOS ANTERIORES</i>	-5,151,882.49
<i>REVALÚOS</i>	635,008,489.73
<b>TOTAL HACIENDA PUBLICA/ PATRIMONIO GENERADO</b>	<b>686,205,432.54</b>
<b>TOTAL HACIENDA PUBLICA/ PATRIMONIO</b>	<b>737,962,610.50</b>
<b>TOTAL PASIVO Y HACIENDA PUBLICA/ PATRIMONIO</b>	<b>902,939,480.58</b>

PRESIDENTE MUNICIPAL

**LIC. HECTOR INSUA GARCIA**

TESORERO MUNICIPAL

**C.P. EDUARDO CAMARENA BERRA**

DIRECTOR DE EGRESOS Y CONTABILIDAD

**LIC. MARCO ANTONIO SALAS MORENO**





**MUNICIPIO DE COLIMA, COL.**  
**Sistema Integral de Contabilidad Gubernamental**  
**ESTADO DE ACTIVIDADES**  
**DEL 1 DE ENERO AL 31 DE DICIEMBRE DE 2016**

<b>Descripción de la Cuenta</b>	<b>Importe</b>
<b>INGRESOS</b>	
<b>INGRESOS DE GESTIÓN</b>	
<i>IMPUESTOS</i>	
IMPUESTO SOBRE LOS INGRESOS	1,292,174.70
IMPUESTOS SOBRE EL PATRIMONIO	90,612,402.16
IMPUESTO SOBRE LA PRODUCCIÓN, EL CONSUMO Y LAS TRANSACCIONES	22,282,386.54
ACCESORIOS	3,374,043.22
<i>DERECHOS</i>	
DERECHOS POR EL USO, GOCE, APROVECHAMIENTO O EXPLOTACIÓN DE BIENES DE DOMINIO PÚBLICO	2,633,429.57
DERECHOS POR PRESTACIÓN DE SERVICIOS	44,074,032.75
ACCESORIOS	454,309.50
OTROS DERECHOS	24,345,504.39
<i>PRODUCTOS DE TIPO CORRIENTE</i>	
PRODUCTOS DERIVADOS DEL USO Y APROVECHAMIENTO DE BIENES NO SUJETOS A RÉGIMEN DE DOMINIO PÚBLICO	4,871,427.95
OTROS PRODUCTOS QUE GENERAN INGRESOS CORRIENTES	669,847.98
<i>APROVECHAMIENTOS DE TIPO CORRIENTE</i>	
MULTAS	8,181,853.37
INDEMNIZACIONES	11,697.24
OTROS APROVECHAMIENTOS	4,279,812.40
<b>TOTAL INGRESOS DE GESTIÓN</b>	<b>207,082,921.77</b>
<b>PARTICIPACIONES, APORTACIONES, TRANSFERENCIAS, ASIGNACIONES, SUBSIDIOS Y OTRAS AYUDAS</b>	
<i>PARTICIPACIONES Y APORTACIONES</i>	
PARTICIPACIONES	248,396,108.23
APORTACIONES	102,261,678.00
CONVENIOS	57,831,108.08
<b>TOTAL PARTICIPACIONES, APORTACIONES, TRANSFERENCIAS, ASIGNACIONES, SUBSIDIOS Y OTRAS AYUDAS</b>	<b>408,488,894.31</b>
<b>TOTAL INGRESOS</b>	<b>615,571,816.08</b>
<b>GASTOS Y OTRAS PÉRDIDAS</b>	
<b>GASTOS DE FUNCIONAMIENTO</b>	
<i>SERVICIOS PERSONALES</i>	
REMUNERACIONES AL PERSONAL DE CARÁCTER PERMANENTE	142,949,672.16
REMUNERACIONES AL PERSONAL DE CARÁCTER TRANSITORIO	35,257,503.72
REMUNERACIONES ADICIONALES Y ESPECIALES	71,630,126.76
SEGURIDAD SOCIAL	29,122,597.29
OTRAS PRESTACIONES SOCIALES Y ECONOMICAS	98,827,043.17
<i>MATERIALES Y SUMINISTROS</i>	
MATERIALES DE ADMINISTRACION, EMISION DE DOCUMENTOS Y ARTICULOS OFICIALES	2,549,087.66
ALIMENTOS Y UTENSILIOS	878,503.21
MATERIAS PRIMAS Y MATERIALES DE PRODUCCION Y COMERCIALIZACION	28,101.92
MATERIALES Y ARTICULOS DE CONSTRUCCION Y DE REPARACION	3,815,282.80
PRODUCTOS QUIMICOS, FARMACEUTICOS Y DE LABORATORIO	66,688.79
COMBUSTIBLES, LUBRICANTES Y ADITIVOS	13,948,862.11
VESTUARIO, BLANCOS, PRENDAS DE PROTECCION Y ARTICULOS DEPORTIVOS	3,186,986.00

\*BAJO PROTESTA DE DECIR VERDAD DECLARAMOS QUE LOS ESTADOS FINANCIEROS Y SUS NOTAS, SON RAZONABLEMENTE CORRECTOS Y SON RESPONSABILIDAD DEL EMISOR\*



MUNICIPIO DE COLIMA, COL.  
Sistema Integral de Contabilidad Gubernamental  
**ESTADO DE ACTIVIDADES**  
DEL 1 DE ENERO AL 31 DE DICIEMBRE DE 2016

142

Descripción de la Cuenta	Importe
MATERIALES Y SUMINISTROS PARA SEGURIDAD	1,162,617.27
HERRAMIENTAS, REFACCIONES Y ACCESORIOS MENORES	2,497,476.54
<b>SERVICIOS GENERALES</b>	
SERVICIOS BÁSICOS	45,461,415.09
SERVICIOS DE ARRENDAMIENTO	1,169,093.86
SERVICIOS PROFESIONALES, CIENTÍFICOS Y TÉCNICOS Y OTROS SERVICIOS	3,451,009.85
SERVICIOS FINANCIEROS, BANCARIOS Y COMERCIALES	2,882,098.75
SERVICIOS DE INSTALACION, REPARACION, MANTENIMIENTO Y CONSERVACION	10,585,922.02
SERVICIOS DE COMUNICACION SOCIAL Y PUBLICIDAD	2,283,885.60
SERVICIOS DE TRASLADO Y VIATICOS	519,783.44
SERVICIOS OFICIALES	12,411,927.16
OTROS SERVICIOS GENERALES	4,069,959.75
<b>TOTAL GASTOS DE FUNCIONAMIENTO</b>	<b>488,755,644.92</b>
<b>TRANSFERENCIAS, ASIGNACIONES, SUBSIDIOS Y OTRAS AYUDAS</b>	
<i>TRANSFERENCIAS INTERNAS Y ASIGNACIONES AL SECTOR PÚBLICO</i>	
TRANSFERENCIAS INTERNAS AL SECTOR PÚBLICO	58,425,826.48
<i>SUBSIDIOS Y SUBENCIONES</i>	
SUBSIDIOS	2,672,510.00
<i>AYUDAS SOCIALES</i>	
AYUDAS SOCIALES A PERSONAS	4,660,904.70
BECAS	276,692.31
AYUDAS SOCIALES A INSTITUCIONES	3,877,226.00
<b>TOTAL TRANSFERENCIAS, ASIGNACIONES, SUBSIDIOS Y OTRAS AYUDAS</b>	<b>69,913,159.49</b>
<b>INTERESES, COMISIONES Y OTROS GASTOS DE LA DEUDA PÚBLICA</b>	
<i>INTERESES DE LA DEUDA PÚBLICA</i>	
INTERESES DE LA DEUDA PÚBLICA INTERNA	554,186.37
<b>TOTAL INTERESES, COMISIONES Y OTROS GASTOS DE LA DEUDA PÚBLICA</b>	<b>554,186.37</b>
<b>TOTAL GASTOS Y OTRAS PÉRDIDAS</b>	<b>559,222,990.78</b>
<b>RESULTADO DEL EJERCICIO (AHORRO/DESAHORRO)</b>	<b>56,348,825.30</b>



MUNICIPIO DE COLIMA, COL.  
Sistema Integral de Contabilidad Gubernamental  
**ESTADO DE FLUJOS DE EFECTIVO**  
DEL 1 DE ENERO AL 31 DE DICIEMBRE DE 2016

143

Descripción de la Cuenta

Total

**FLUJOS DE EFECTIVO DE LAS ACTIVIDADES DE OPERACION**

<u>ORIGEN</u>	<u>615,571,816.08</u>
IMPUESTOS	117,561,006.62
DERECHOS	71,507,276.21
PRODUCTOS DE TIPO CORRIENTE	5,541,275.93
APROVECHAMIENTOS DE TIPO CORRIENTE	12,473,363.01
PARTICIPACIONES Y APORTACIONES	408,488,894.31
<b><u>APLICACION</u></b>	<b><u>559,222,990.78</u></b>
SERVICIOS PERSONALES	377,786,943.10
MATERIALES Y SUMINISTROS	28,133,606.30
SERVICIOS GENERALES	82,835,095.52
TRANSFERENCIAS INTERNAS Y ASIGNACIONES AL SECTOR PÚBLICO	58,425,826.48
SUBSIDIOS Y SUBENCIONES	2,672,510.00
AYUDAS SOCIALES	8,814,823.01
INTERESES DE LA DEUDA PUBLICA	554,186.37
<b>FLUJOS NETOS DE EFECTIVO POR ACTIVIDADES DE OPERACION</b>	<b><u>56,348,825.30</u></b>

**FLUJOS DE EFECTIVO DE LAS ACTIVIDADES DE INVERSION**

<u>ORIGEN</u>	<u>681,797,666.01</u>
BIENES INMUEBLES, INFRAESTRUCTURA Y CONSTRUCCIONES EN PROCESO	13,003,940.34
BIENES MUEBLES	345,297.41
OTROS ORIGENES DE INVERSION	668,448,428.26
<b><u>APLICACION</u></b>	<b><u>724,000,652.35</u></b>
BIENES INMUEBLES, INFRAESTRUCTURA Y CONSTRUCCIONES EN PROCESO	706,073,808.91
BIENES MUEBLES	13,422,625.92
OTRAS APLICACIONES DE INVERSION	4,504,217.52
<b>FLUJOS NETOS DE EFECTIVO POR ACTIVIDADES DE INVERSION</b>	<b><u>-42,202,986.34</u></b>

**FLUJOS DE EFECTIVO DE LAS ACTIVIDADES DE FINANCIAMIENTO**

<u>ORIGEN</u>	<u>622,483,083.18</u>
ENDEUDAMIENTO NETO	18,132,146.07
- INTERNO	18,132,146.07
- EXTERNO	0.00
OTROS ORIGENES DE FINANCIAMIENTO	604,350,937.11
<b><u>APLICACION</u></b>	<b><u>627,229,252.22</u></b>
SERVICIOS DE LA DEUDA	40,458,727.52

"BAJO PROTESTA DE DECIR VERDAD DECLARAMOS QUE LOS ESTADOS FINANCIEROS Y SUS NOTAS, SON RAZONABLEMENTE CORRECTOS Y SON RESPONSABILIDAD DEL EMISOR"

Fecha: 10/01/2017 04:10:01 p.m.

Pág.: 1



144

**MUNICIPIO DE COLIMA, COL.**  
**Sistema Integral de Contabilidad Gubernamental**  
**ESTADO DE FLUJOS DE EFECTIVO**  
**DEL 1 DE ENERO AL 31 DE DICIEMBRE DE 2016**

Descripción de la Cuenta	Total
- INTERNO	40,458,727.52
- EXTERNO	0.00
<b>OTRAS APLICACIONES DE FINANCIAMIENTO</b>	<b>586,770,524.70</b>
<b>FLUJOS NETOS DE EFECTIVO POR ACTIVIDADES DE FINANCIAMIENTO</b>	<b><u>-4,746,169.04</u></b>
<hr/>	
<b>INCREMENTO/DISMINUCION NETA EN EL EFECTIVO Y EQUIVALENTES AL EFECTIVO</b>	<b>9,399,669.92</b>
<b>EFECTIVO Y EQUIVALENTES AL EFECTIVO AL INICIO DEL EJERCICIO</b>	<b>34,642,282.86</b>
<b>EFECTIVO Y EQUIVALENTES AL EFECTIVO AL FINAL DEL EJERCICIO</b>	<b>44,041,952.78</b>



MUNICIPIO DE COLIMA, COL.  
Sistema Integral de Contabilidad Gubernamental  
ESTADO ANALITICO DE LA DEUDA Y OTROS PASIVOS  
DEL 01 DE ENERO AL 31 DE DICIEMBRE DE 2016

	Moneda de Contratación	Institución o País Acreedor	Saldo Inicial del Periodo	Saldo Final del Periodo
<b>Corto Plazo</b>				
<b>Deuda Interna</b>				
<i>Instituciones de Crédito</i>				
	Pesos	México	416,666.76	0.00
	Pesos	México	0.00	0.00
<i>Crédito Banobras 10483</i>				
<i>Crédito Banobras 12618</i>				
<i>Títulos y Valores</i>				
<i>Arrendamientos Financieros</i>				
<b>Deuda Externa</b>				
<i>Organismos Financieros Internacionales</i>				
<i>Deuda Bilateral</i>				
<i>Títulos y Valores</i>				
<i>Arrendamientos Financieros</i>				
<b>Subtotal Corto Plazo</b>			<b>416,666.76</b>	<b>0.00</b>
<b>Largo Plazo</b>				
<b>Deuda Interna</b>				
<i>Instituciones de Crédito</i>				
	Pesos	México	1,249,999.85	1,249,999.85
	Pesos	México	7,673,418.59	7,673,418.59
<i>Crédito Banobras 10483</i>				
<i>Crédito Banobras 12618</i>				
<i>Títulos y Valores</i>				
<i>Arrendamientos Financieros</i>				
<b>Deuda Externa</b>				
<i>Organismos Financieros Internacionales</i>				
<i>Deuda Bilateral</i>				
<i>Títulos y Valores</i>				
<i>Arrendamientos Financieros</i>				
<b>Subtotal Largo Plazo</b>			<b>8,923,418.44</b>	<b>8,923,418.44</b>
<b>Otros Pasivos</b>			<b>105,331,106.93</b>	<b>156,053,451.64</b>
<b>Total Deuda y Otros Pasivos</b>			<b>114,671,192.13</b>	<b>164,976,870.08</b>

## NOTA AL ESTADO DE SITUACIÓN FINANCIERA

### Activo

1. El saldo de "**BANCOS/TESORERIA**" corresponde a Fondos Federales y la disminución se deriva de la situación financiera que se sigue reflejando en el en el segundo semestre del ejercicio.

RECURSOS	NOVIEMBRE	DICIEMBRE
PROPIO	3,166,390.37	2,687,359.87
FEDERAL FONDO III	27,128,973.03	9,866,542.27
FEDERAL FONDO IV	15,583,139.59	11,007,878.79
PROGRAMAS FEDERALES	42,603,522.95	20,396,847.18
<b>TOTAL EN BANCOS</b>	<b>88,482,025.94</b>	<b>43,958,628.11</b>

2. El saldo que deriva de la cuenta "**DEUDORES DIVERSOS POR COBRAR A CORTO PLAZO**" corresponde a la aportación pendiente de ingresar por parte del Gobierno del Estado por los programas de INADEM, HABITAT y Fondo de Proyecto de Desarrollo Regional.
3. El incremento del "**ACTIVO NO CIRCULANTE**" se deriva del reconocimiento de todos los bienes muebles e inmuebles con los que cuenta el Municipio, y que en su momento no se generó el registro.

**Pasivo**

1. El incremento del "**pasivo Circulante**" se deriva de la deuda que se tiene con pensiones, impuestos, adelanto de participaciones y proveedores que a continuación se desglosa:

<b>PROVEEDORES</b>	<b>18,900,964.70</b>
Recurso Propio	6,471,125.01
Recurso Federal	12,429,839.69



**TESORERIA  
MUNICIPAL**

# **INFORMES PRESUPUESTALES**







149

**MUNICIPIO DE COLIMA, COL.**  
Sistema Integral de Contabilidad Gubernamental  
**ESTADO ANALITICO DE INGRESOS**  
**DEL 1 DE ENERO AL 31 DE DICIEMBRE DE 2016**

Análisis por: Clasificación por Rubro de Ingresos

Clave Presupuestaria Descripción

Rubro-Tipo-Clase

Est Ene-Dic AyR Ene-Dic PrM Ene-Dic Dev Ene-Dic Rec Ene-Dic Dif Ene-Dic

**01 IMPUESTOS**

**106,721,465.89 0.00 106,721,465.89 117,561,006.62 117,561,006.62 10,839,540.73**

01 IMPUESTO SOBRE LOS INGRESOS 808,835.04 0.00 808,835.04 1,292,174.70 1,292,174.70 483,339.66

01 IMPUESTO SOBRE ESPECTÁCULOS Y OTRAS DIVERSIONES PUBLICAS 808,835.04 0.00 808,835.04 1,292,174.70 1,292,174.70 483,339.66

02 IMPUESTOS SOBRE EL PATRIMONIO 78,884,994.65 0.00 78,884,994.65 90,612,402.16 90,612,402.16 11,727,407.51

01 IMPUESTO PREDIAL 78,884,994.65 0.00 78,884,994.65 90,612,402.16 90,612,402.16 11,727,407.51

03 IMPUESTO SOBRE LA PRODUCCIÓN, EL CONSUMO Y TRANSACCIONES 23,139,317.82 0.00 23,139,317.82 22,282,386.54 22,282,386.54 -856,931.28

01 IMPUESTO SOBRE TRANSMISIONES PATRIMONIALES 23,139,317.82 0.00 23,139,317.82 22,282,386.54 22,282,386.54 -856,931.28

07 ACCESORIOS 3,888,318.38 0.00 3,888,318.38 3,374,043.22 3,374,043.22 -514,275.16

01 ACCESORIOS DE IMPUESTO PREDIAL 3,767,567.01 0.00 3,767,567.01 3,059,888.32 3,059,888.32 -707,678.69

03 ACCESORIOS DEL IMP. SOBRE TRANSM. PATRIMONIAL 120,751.37 0.00 120,751.37 314,154.90 314,154.90 193,403.53

**04 DERECHOS**

**64,428,910.50 0.00 64,428,910.50 71,507,276.21 71,507,276.21 7,078,365.71**

01 DERECHOS POR EL USO, GOCE, APROVECHAMIENTO O EXPLOTACIÓN DE BIENES DE DOMINIO PÚBLICO 2,539,003.63 0.00 2,539,003.63 2,633,429.57 2,633,429.57 94,425.94

01 USO DE VÍAS Y ÁREAS PÚBLICAS 2,539,003.63 0.00 2,539,003.63 2,633,429.57 2,633,429.57 94,425.94

03 DERECHOS POR PRESTACIÓN DE SERVICIOS 37,886,077.62 0.00 37,886,077.62 44,074,032.75 44,074,032.75 6,187,955.13

01 SERVICIOS MÉDICOS 42,433.45 0.00 42,433.45 18,467.64 18,467.64 -23,965.81

02 ALUMBRADO PÚBLICO 30,696,289.99 0.00 30,696,289.99 34,567,685.81 34,567,685.81 3,871,395.82

03 ASEO PÚBLICO 4,604,021.74 0.00 4,604,021.74 6,779,629.79 6,779,629.79 2,175,608.05

04 CEMENTERIOS 2,543,332.44 0.00 2,543,332.44 2,708,249.51 2,708,249.51 164,917.07

04 OTROS DERECHOS 23,629,164.53 0.00 23,629,164.53 24,345,504.39 24,345,504.39 716,339.86

01 LICENCIAS, PERMISOS, AUTORIZACIONES Y REFRENDOS 8,953,935.55 0.00 8,953,935.55 5,700,157.12 5,700,157.12 -3,253,778.43

02 ANUNCIOS Y PUBLICIDAD 339,187.44 0.00 339,187.44 332,033.94 332,033.94 -7,153.50

03 BEBIDAS ALCOHOLICAS 9,499,863.82 0.00 9,499,863.82 10,579,123.84 10,579,123.84 1,079,260.02

04 LICENCIAS Y PERMISOS 204,445.29 0.00 204,445.29 213,624.35 213,624.35 9,179.06

05 REGISTROS, CERTIFICACIONES Y LEGALIZACIONES 913,526.58 0.00 913,526.58 1,106,128.75 1,106,128.75 192,602.17

06 CATASTRO 1,508,092.00 0.00 1,508,092.00 3,730,782.26 3,730,782.26 2,222,690.26

07 ECOLOGÍA 349,574.09 0.00 349,574.09 410,557.84 410,557.84 60,983.75

08 DIVERSAS CERTIFICACIONES 1,860,539.76 0.00 1,860,539.76 2,273,096.29 2,273,096.29 412,556.53

05 ACCESORIOS 374,664.72 0.00 374,664.72 454,309.50 454,309.50 79,644.78

02 RECARGOS 374,664.72 0.00 374,664.72 454,309.50 454,309.50 79,644.78

**05 PRODUCTOS DE TIPO CORRIENTE**

**6,414,243.83 0.00 6,414,243.83 5,541,275.93 5,541,275.93 -872,967.90**

01 PRODUCTOS DE TIPO CORRIENTE 6,414,243.83 0.00 6,414,243.83 5,541,275.93 5,541,275.93 -872,967.90

01 PRODUCTOS DERIVADOS DEL USO Y APROVECHAMIENTO DE BIENES NO SUJETOS A RÉGIMEN DE DOMINIO PÚBLICO 5,623,916.36 0.00 5,623,916.36 4,871,427.95 4,871,427.95 -752,488.41

03 OTROS PRODUCTOS QUE GENERAN INGRESOS CORRIENTES 790,327.47 0.00 790,327.47 669,847.98 669,847.98 -120,479.49

**06 APROVECHAMIENTOS DE TIPO CORRIENTE**

**14,685,270.02 0.00 14,685,270.02 12,473,363.01 12,473,363.01 -2,211,907.01**

01 APROVECHAMIENTOS DE TIPO CORRIENTE 14,685,270.02 0.00 14,685,270.02 12,473,363.01 12,473,363.01 -2,211,907.01



**MUNICIPIO DE COLIMA, COL.**  
**Sistema Integral de Contabilidad Gubernamental**  
**ESTADO ANALITICO DE INGRESOS**  
**DEL 1 DE ENERO AL 31 DE DICIEMBRE DE 2016**

150

Análisis por: Clasificación por Rubro de Ingresos

Clave Presupuestaria Descripción

Rubro-Tipo-Clase

	Est Ene-Dic	AyR Ene-Dic	PrM Ene-Dic	Dev Ene-Dic	Rec Ene-Dic	Dif Ene-Dic
02 MULTAS	10,204,440.58	0.00	10,204,440.58	8,181,853.37	8,181,853.37	-2,022,587.21
03 INDEMNIZACIONES	38,038.99	0.00	38,038.99	11,697.24	11,697.24	-26,341.75
09 OTROS APROVECHAMIENTOS	4,442,790.45	0.00	4,442,790.45	4,279,812.40	4,279,812.40	-162,978.05
<b>08 PARTICIPACIONES Y APORTACIONES.</b>	<b>344,687,300.40</b>	<b>0.00</b>	<b>344,687,300.40</b>	<b>408,488,894.31</b>	<b>408,488,894.31</b>	<b>63,801,593.91</b>
01 PARTICIPACIONES	240,177,910.40	0.00	240,177,910.40	248,396,108.23	248,396,108.23	8,218,197.83
01 FONDO GENERAL DE PARTICIPACIONES	146,035,207.00	0.00	146,035,207.00	152,072,929.35	152,072,929.35	6,037,722.35
02 FONDO DE FOMENTO MUNICIPAL	62,701,163.00	0.00	62,701,163.00	63,637,754.47	63,637,754.47	936,591.47
03 TENENCIA	0.00	0.00	0.00	2,510.09	2,510.09	2,510.09
04 ISAN	2,025,607.00	0.00	2,025,607.00	2,666,182.56	2,666,182.56	640,575.56
05 IEPS	2,590,113.00	0.00	2,590,113.00	2,564,713.12	2,564,713.12	-25,399.88
06 FONDO DE FISCALIZACIÓN	6,873,318.00	0.00	6,873,318.00	6,278,058.41	6,278,058.41	-595,259.59
07 IEPS GASOLINA Y DIESEL	5,787,141.00	0.00	5,787,141.00	6,269,804.23	6,269,804.23	482,663.23
08 0.136 % DE LA RFP	14,108,198.40	0.00	14,108,198.40	14,904,156.00	14,904,156.00	795,957.60
09 PARTICIPACION DERECHO DE MINERIA	57,163.00	0.00	57,163.00	0.00	0.00	-57,163.00
02 APORTACIONES	104,509,390.00	0.00	104,509,390.00	102,261,678.00	102,261,678.00	-2,247,712.00
01 FONDO DE APORTACIÓN PARA LA INFRAESTRUCTURA SOCIAL	21,349,888.00	0.00	21,349,888.00	19,086,270.00	19,086,270.00	-2,263,618.00
02 FONDO DE APORTACIÓN PARA EL FORTALECIMIENTO DE LOS MUNICIPIOS	83,159,502.00	0.00	83,159,502.00	83,175,408.00	83,175,408.00	15,906.00
03 CONVENIOS	0.00	0.00	0.00	57,831,108.08	57,831,108.08	57,831,108.08
01 MULTAS FEDERALES NO FISCALES	0.00	0.00	0.00	339,618.48	339,618.48	339,618.48
02 ACCESORIOS DE MULTAS FEDERALES NO FISCALES	0.00	0.00	0.00	26,556.82	26,556.82	26,556.82
06 CONVENIOS DE PROGRAMAS FEDERALES	0.00	0.00	0.00	57,464,932.78	57,464,932.78	57,464,932.78
<b>TOTAL:</b>	<b>536,937,190.64</b>	<b>0.00</b>	<b>536,937,190.64</b>	<b>615,571,816.08</b>	<b>615,571,816.08</b>	<b>78,634,625.44</b>

Ingresos excedentes:

78,634,625.44



MUNICIPIO DE COLIMA, COL.  
Sistema Integral de Contabilidad Gubernamental  
**ESTADO ANALITICO DE INGRESOS**  
**DEL 1 DE ENERO AL 31 DE DICIEMBRE DE 2016**

Análisis por: Fuente y Origen de Ingresos

Clave Presupuestaria Descripción

FF-OR-RF

	Est Ene-Dic	AyR Ene-Dic	PrM Ene-Dic	Dev Ene-Dic	Rec Ene-Dic	Dif Ene-Dic
<b>01 RECURSOS FISCALES</b>	<b>192,249,890.24</b>	<b>0.00</b>	<b>192,249,890.24</b>	<b>226,293,361.07</b>	<b>226,293,361.07</b>	<b>34,043,470.83</b>
01 RECURSOS FISCALES Y PARTICIPACIONES	192,249,890.24	0.00	192,249,890.24	226,293,361.07	226,293,361.07	34,043,470.83
01 RECURSOS FISCALES	192,249,890.24	0.00	192,249,890.24	226,293,361.07	226,293,361.07	34,043,470.83
<b>05 RECURSOS FEDERALES</b>	<b>104,509,390.00</b>	<b>0.00</b>	<b>104,509,390.00</b>	<b>140,109,380.78</b>	<b>140,109,380.78</b>	<b>35,599,990.78</b>
01 APORTACIONES	104,509,390.00	0.00	104,509,390.00	140,109,380.78	140,109,380.78	35,599,990.78
01 FONDO PARA LA INFRAESTRUCTURA MUNICIPAL FIII	21,349,888.00	0.00	21,349,888.00	19,086,270.00	19,086,270.00	-2,263,618.00
02 FONDO PARA EL FORTALECIMIENTO MUNICIPAL FIV	83,159,502.00	0.00	83,159,502.00	83,175,408.00	83,175,408.00	15,906.00
03 CONVENIOS	0.00	0.00	0.00	37,847,702.78	37,847,702.78	37,847,702.78
<b>06 RECURSOS ESTATALES</b>	<b>240,177,910.40</b>	<b>0.00</b>	<b>240,177,910.40</b>	<b>248,396,108.23</b>	<b>248,396,108.23</b>	<b>8,218,197.83</b>
01 ESTATALES	240,177,910.40	0.00	240,177,910.40	248,396,108.23	248,396,108.23	8,218,197.83
01 PARTICIPACIONES	240,177,910.40	0.00	240,177,910.40	248,396,108.23	248,396,108.23	8,218,197.83
<b>07 OTROS RECURSOS</b>	<b>0.00</b>	<b>0.00</b>	<b>0.00</b>	<b>772,966.00</b>	<b>772,966.00</b>	<b>772,966.00</b>
01 OTROS RECURSOS	0.00	0.00	0.00	772,966.00	772,966.00	772,966.00
01 APORTACIONES TERCERAS PERSONAS	0.00	0.00	0.00	772,966.00	772,966.00	772,966.00
<b>TOTAL:</b>	<b>536,937,190.64</b>	<b>0.00</b>	<b>536,937,190.64</b>	<b>615,571,816.08</b>	<b>615,571,816.08</b>	<b>78,634,625.44</b>
<b>Ingresos excedentes:</b>						<b>78,634,625.44</b>



# MUNICIPIO DE COLIMA, COL.

152

## Sistema Integral de Contabilidad Gubernamental

### ESTADO ANALITICO DEL EJERCICIO DEL PRESUPUESTO DE EGRESOS DEL 1 DE ENERO AL 31 DE DICIEMBRE DE 2016

Análisis por: Estructura Administrativa

Clave Presupuestaria UP-UR	Descripción	Apr Ene-Dic	AyR Ene-Dic	PrM Ene-Dic	Dev Ene-Dic	Pag Ene-Dic	SEje Ene-Dic
<b>01</b>	<b>REGIDORES</b>	<b>23,024,790.69</b>	<b>-2,446,912.54</b>	<b>20,577,878.15</b>	<b>18,132,609.75</b>	<b>18,067,380.52</b>	<b>2,445,268.4</b>
01	REGIDORES	23,024,790.69	-2,446,912.54	20,577,878.15	18,132,609.75	18,067,380.52	2,445,268.4
<b>02</b>	<b>PRESIDENCIA MUNICIPAL</b>	<b>46,168,634.36</b>	<b>-15,827,383.06</b>	<b>30,341,251.30</b>	<b>29,413,881.73</b>	<b>26,738,947.31</b>	<b>927,369.1</b>
01	DESPACHO DE LA PRESIDENCIA MUNICIPAL	5,512,009.97	654,208.34	6,166,218.31	6,467,658.72	5,775,535.90	-301,440.
02	DIRECCION DE COMUNICACION SOCIAL	5,603,008.33	29,576.46	5,632,584.79	6,142,166.68	4,538,524.11	-509,581.
03	DIRECCION DE ATENCION Y PARTICIPACION CIUDADANA	10,566,872.19	-665,000.00	9,901,872.19	10,760,206.77	10,427,718.01	-858,334.
04	DIRECCION DE PLANEACION	24,486,743.87	-15,846,167.86	8,640,576.01	6,043,849.56	5,997,169.29	2,596,726.
<b>03</b>	<b>SECRETARIA DEL AYUNTAMIENTO</b>	<b>18,639,852.47</b>	<b>262,569.03</b>	<b>18,902,421.50</b>	<b>18,951,134.41</b>	<b>18,509,548.79</b>	<b>-48,712.1</b>
01	SECRETARIA DEL AYUTAMIENTO	4,225,831.41	-12,000.04	4,213,831.37	4,516,849.73	4,461,093.04	-303,018.
02	DIRECCION DE ABASTO Y COMERCIALIZACION	6,713,177.80	-34,718.30	6,678,459.50	6,463,698.65	6,350,497.23	214,760.
03	DIRECCION DEL REGISTRO CIVIL	7,700,843.26	309,287.37	8,010,130.63	7,970,586.03	7,697,958.52	39,544.
<b>04</b>	<b>OFICIALIA MAYOR</b>	<b>79,158,861.56</b>	<b>-5,240,767.48</b>	<b>73,918,094.08</b>	<b>67,837,511.67</b>	<b>59,163,875.73</b>	<b>6,080,582.4</b>
01	OFICIALIA MAYOR	41,009,775.78	-559,829.88	40,449,945.90	37,599,791.20	32,189,804.94	2,850,154.
02	DIRECCION DE SISTEMAS	7,065,855.12	-865,192.66	6,200,662.46	6,365,044.97	6,016,030.13	-164,382.
03	DIRECCION DE RECURSOS HUMANOS	10,221,466.90	-9,947.50	10,211,519.40	9,047,364.30	7,158,213.73	1,164,155.
04	DIRECCION DE RECURSOS MATERIALES Y CONTROL PATRIMONIAL	4,258,308.40	2,014.02	4,260,322.42	3,813,617.08	3,777,029.26	446,705.
05	SERVICIOS GENERALES	6,569,394.54	26,000.00	6,595,394.54	6,270,476.97	5,952,104.98	324,917.
06	DIRECCION DE TALLER MECANICO	10,034,060.82	-3,833,811.46	6,200,249.36	4,741,217.15	4,070,692.69	1,459,032.
<b>05</b>	<b>TESORERIA MUNICIPAL</b>	<b>28,172,087.59</b>	<b>6,318,163.72</b>	<b>34,490,251.31</b>	<b>33,421,902.30</b>	<b>31,398,604.99</b>	<b>1,068,349.1</b>
01	TESORERIA	1,115,426.27	19,421.50	1,134,847.77	1,527,533.20	1,520,331.05	-392,685.
02	DIRECCION DE INGRESOS	6,223,289.86	-440,216.93	5,783,072.93	6,040,009.70	5,861,488.95	-256,936.
03	DIRECCION DE EGRESOS Y CONTABILIDAD	10,670,563.94	2,316,785.24	12,987,349.18	12,270,740.87	12,232,711.57	716,608.
04	DIRECCION DE CATASTRO	3,907,862.21	4,509,733.46	8,417,595.67	7,264,802.45	5,565,189.72	1,152,793.
05	DIRECCION DE INSPECCION Y LICENCIAS	6,254,945.31	-87,559.55	6,167,385.76	6,318,816.08	6,218,883.70	-151,430.
<b>06</b>	<b>ASUNTOS JURIDICOS</b>	<b>3,427,337.07</b>	<b>1,288,854.65</b>	<b>4,716,191.72</b>	<b>5,178,655.96</b>	<b>5,158,808.72</b>	<b>-462,464.1</b>
01	DIRECCION GENERAL DE ASUNTOS JURIDICOS	3,427,337.07	1,288,854.65	4,716,191.72	5,178,655.96	5,158,808.72	-462,464.
<b>07</b>	<b>SERVICIOS PUBLICOS</b>	<b>121,576,482.46</b>	<b>-648,937.09</b>	<b>120,927,545.37</b>	<b>158,780,963.35</b>	<b>149,705,307.34</b>	<b>-37,853,417.1</b>
01	DIRECCION GENERAL DE SERVICIOS PUBLICOS	4,350,749.61	156,162.19	4,506,911.80	4,535,173.03	4,153,697.98	-28,261.
02	DIRECCION DE LIMPIA Y SANIDAD	47,152,528.24	2,395,207.05	49,547,735.29	54,823,359.06	48,015,101.75	-5,275,623.
03	DIRECCION DE PARQUES Y JARDINES	42,039,394.51	824,399.65	42,863,794.16	44,536,719.25	43,596,736.20	-1,672,925.
04	DIRECCION DE ALUMBRADO PUBLICO	28,033,810.10	-4,024,705.98	24,009,104.12	54,885,712.01	53,939,771.41	-30,876,607.
<b>08</b>	<b>DESARROLLO SUSTENTABLE</b>	<b>28,821,782.31</b>	<b>84,313,949.05</b>	<b>113,135,731.36</b>	<b>89,091,838.08</b>	<b>87,617,015.08</b>	<b>24,043,893.1</b>
01	DIRECCION GENERAL DE DESARROLLO SUSTENTABLE	2,410,018.26	-199,854.87	2,210,163.39	2,251,391.89	2,230,691.30	-41,228.
02	DIRECCION DE DESARROLLO URBANO	6,146,260.39	-11,458.23	6,134,802.16	6,488,001.95	6,421,612.70	-353,199.
03	DIRECCION DE ECOLOGIA	2,645,558.19	12,000.00	2,657,558.19	2,507,048.90	2,465,883.13	150,509.
04	DIRECCION DE CONSTRUCCION	4,203,392.81	84,049,155.47	88,252,548.28	63,379,437.33	63,164,158.62	24,873,110.
05	DIRECCION DE MANTENIMIENTO	13,416,552.66	464,106.68	13,880,659.34	14,465,958.01	13,334,669.33	-585,298.



# MUNICIPIO DE COLIMA, COL.

153

## Sistema Integral de Contabilidad Gubernamental

### ESTADO ANALITICO DEL EJERCICIO DEL PRESUPUESTO DE EGRESOS DEL 1 DE ENERO AL 31 DE DICIEMBRE DE 2016

Análisis por: Estructura Administrativa

Clave Presupuestaria UP-UR	Descripción	Apr Ene-Dic	AyR Ene-Dic	PrM Ene-Dic	Dev Ene-Dic	Pag Ene-Dic	SEje Ene-Dic
<b>09</b>	<b>CONTRALORIA MUNICIPAL</b>	<b>1,930,457.82</b>	<b>-13,848.10</b>	<b>1,916,609.72</b>	<b>2,233,863.72</b>	<b>2,228,683.53</b>	<b>-317,254.1</b>
01	CONTRALORIA MUNICIPAL	1,930,457.82	-13,848.10	1,916,609.72	2,233,863.72	2,228,683.53	-317,254.1
<b>10</b>	<b>SEGURIDAD CIUDADANA Y VIALIDAD</b>	<b>32,443,963.74</b>	<b>3,660,034.57</b>	<b>36,103,998.31</b>	<b>37,514,892.19</b>	<b>36,513,575.65</b>	<b>-1,410,893.1</b>
01	DIRECCION GENERAL DE SEGURIDAD CIUDADANA Y VIALIDAD	32,443,963.74	3,660,034.57	36,103,998.31	37,514,892.19	36,513,575.65	-1,410,893.1
<b>11</b>	<b>DESARROLLO HUMANO</b>	<b>43,215,630.26</b>	<b>15,199,879.00</b>	<b>58,415,509.26</b>	<b>48,489,501.00</b>	<b>47,494,240.30</b>	<b>9,926,008.:</b>
01	DIRECCION GENERAL DE DESARROLLO HUMANO	1,435,209.65	-498,921.54	936,288.11	1,090,498.40	1,090,498.40	-154,210.1
02	DIRECCION DE DESARROLLO ECONOMICO	4,572,096.43	4,261,860.47	8,833,956.90	3,268,020.87	3,230,816.55	5,565,936.1
03	DIRECCION DE DESARROLLO RURAL	3,808,630.43	2,184,387.01	5,993,017.44	5,247,984.96	5,191,035.10	745,032.1
04	DIRECCION DE DESARROLLO SOCIAL	6,002,046.87	4,364,832.56	10,366,879.43	8,716,542.38	8,626,004.46	1,650,337.1
05	DIRECCION DE CULTURA Y EDUCACION	18,764,402.03	4,795,667.05	23,560,069.08	19,466,122.81	18,950,354.09	4,093,946.1
06	DIRECCION DE FOMENTO DEPORTIVO	8,633,244.85	92,053.45	8,725,298.30	10,700,331.58	10,405,531.70	-1,975,033.1
<b>12</b>	<b>JUBILADOS Y PENSIONADOS</b>	<b>66,410,918.52</b>	<b>0.00</b>	<b>66,410,918.52</b>	<b>70,866,736.92</b>	<b>69,753,228.71</b>	<b>-4,455,818.1</b>
01	JUBILADOS Y PENSIONADOS	66,410,918.52	0.00	66,410,918.52	70,866,736.92	69,753,228.71	-4,455,818.1
<b>13</b>	<b>ORGANISMOS AUTONOMOS</b>	<b>43,946,391.83</b>	<b>14,379,435.00</b>	<b>58,325,826.83</b>	<b>58,425,826.48</b>	<b>58,425,826.48</b>	<b>-99,999.1</b>
01	OPDS	43,946,391.83	14,379,435.00	58,325,826.83	58,425,826.48	58,425,826.48	-99,999.1
<b>TOTAL:</b>		<b>536,937,190.68</b>	<b>101,245,036.75</b>	<b>638,182,227.43</b>	<b>638,339,317.56</b>	<b>610,775,043.15</b>	<b>-157,090.:</b>



# MUNICIPIO DE COLIMA, COL.

154

## Sistema Integral de Contabilidad Gubernamental

### ESTADO ANALITICO DEL EJERCICIO DEL PRESUPUESTO DE EGRESOS DEL 1 DE ENERO AL 31 DE DICIEMBRE DE 2016

Análisis por: Objeto del Gasto

Clave Presupuestaria Cap-Con-PGen	Descripción	Apr Ene-Dic	AyR Ene-Dic	PrM Ene-Dic	Dev Ene-Dic	Pag Ene-Dic	SEje Ene-Dic
<b>1 0 0</b>	<b>SERVICIOS PERSONALES</b>	<b>355,430,224.05</b>	<b>2,159,253.35</b>	<b>357,589,477.40</b>	<b>377,786,943.10</b>	<b>371,443,964.08</b>	<b>-20,197,465.70</b>
1 1 0	REMUNERACIONES AL PERSONAL DE CARACTER PERMANENTE	137,246,594.67	0.00	137,246,594.67	142,949,672.16	142,949,672.16	-5,703,077.49
1 1 1	DIETAS	5,479,125.12	0.00	5,479,125.12	5,575,841.22	5,575,841.22	-96,716.10
1 1 3	SUELDOS BASE AL PERSONAL PERMANENTE	131,767,469.55	0.00	131,767,469.55	137,373,830.94	137,373,830.94	-5,606,361.39
1 2 0	REMUNERACIONES AL PERSONAL DE CARÁCTER TRANSITORIO	29,392,869.00	0.00	29,392,869.00	35,257,503.72	35,257,503.72	-5,864,634.72
1 2 1	HONORARIOS ASIMILABLES A SALARIOS	259,500.00	0.00	259,500.00	0.00	0.00	259,500.00
1 2 2	SUELDOS BASE AL PERSONAL EVENTUAL	24,579,694.16	0.00	24,579,694.16	30,946,591.37	30,946,591.37	-6,366,897.21
1 2 3	RETRIBUCIONES POR SERVICIOS DE CARÁCTER SOCIAL	4,553,674.84	0.00	4,553,674.84	4,310,912.35	4,310,912.35	242,762.49
1 3 0	REMUNERACIONES ADICIONALES Y ESPECIALES	61,687,677.44	0.00	61,687,677.44	71,630,126.76	71,630,126.76	-9,942,449.32
1 3 2	PRIMAS DE VACACIONES, DOMINICAL Y GRATIFICACIÓN DE FIN DE AÑO	29,734,968.19	0.00	29,734,968.19	31,185,597.97	31,185,597.97	-1,450,629.78
1 3 3	HORAS EXTRAORDINARIAS	2,185,352.58	0.00	2,185,352.58	2,696,866.06	2,696,866.06	-511,513.48
1 3 4	COMPENSACIONES	29,767,356.67	0.00	29,767,356.67	37,747,662.73	37,747,662.73	-7,980,306.06
1 4 0	SEGURIDAD SOCIAL	28,033,186.08	2,159,253.35	30,192,439.43	29,122,597.29	26,629,809.50	1,069,842.14
1 4 1	APORTACIONES DE SEGURIDAD SOCIAL	21,814,204.08	1,607,538.79	23,421,742.87	22,252,015.36	20,918,300.78	1,169,727.50
1 4 3	APORTACIONES AL SISTEMA PARA EL RETIRO	6,218,982.00	551,714.56	6,770,696.56	6,870,581.93	5,711,508.72	-99,885.30
1 5 0	OTRAS PRESTACIONES SOCIALES Y ECONOMICAS	99,069,896.86	0.00	99,069,896.86	98,827,043.17	94,976,851.94	242,853.69
1 5 1	CUOTAS PARA EL FONDO DE AHORRO Y FONDO DE TRABAJO	6,560,413.65	0.00	6,560,413.65	7,306,317.42	3,707,936.29	-745,903.70
1 5 4	PRESTACIONES CONTRACTUALES	92,509,483.21	0.00	92,509,483.21	91,520,725.75	91,268,915.65	988,757.40
<b>2 0 0</b>	<b>MATERIALES Y SUMINISTROS</b>	<b>30,168,208.76</b>	<b>392,073.93</b>	<b>30,560,282.69</b>	<b>27,846,002.07</b>	<b>23,007,630.79</b>	<b>2,714,280.60</b>
2 1 0	MATERIALES DE ADMINISTRACION, EMISION DE DOCUMENTOS Y ARTICULOS OFICIALES	3,084,410.98	1,243,844.28	4,328,255.26	2,482,839.38	1,561,178.46	1,845,415.80
2 1 1	MATERIALES, ÚTILES Y EQUIPOS MENORES DE OFICINA	1,024,464.63	128,801.21	1,153,265.84	525,306.01	251,618.94	627,959.80
2 1 2	MATERIALES Y ÚTILES DE IMPRESIÓN Y REPRODUCCIÓN	503,000.00	399,997.00	902,997.00	924,292.17	759,548.05	-21,295.10
2 1 4	MATERIALES, ÚTILES Y EQUIPOS MENORES DE TECNOLOGÍAS DE LA INFORMACIÓN Y COMUNICACIONES	154,392.36	-22,000.04	132,392.32	41,961.97	22,508.88	90,430.30
2 1 5	MATERIAL IMPRESO E INFORMACIÓN DIGITAL	986,840.32	626,846.11	1,613,686.43	699,141.64	427,601.39	914,544.70
2 1 6	MATERIAL DE LIMPIEZA	366,582.19	100,200.00	466,782.19	247,742.50	79,758.01	219,039.60
2 1 7	MATERIALES Y ÚTILES DE ENSEÑANZA	49,131.48	10,000.00	59,131.48	44,395.09	20,143.19	14,736.30
2 2 0	ALIMENTOS Y UTENSILIOS	1,004,424.16	-44,422.70	960,001.46	878,503.21	566,400.07	81,498.20
2 2 1	PRODUCTOS ALIMENTICIOS PARA PERSONAS	939,708.16	-52,922.70	886,785.46	848,370.66	546,628.84	38,414.80
2 2 2	PRODUCTOS ALIMENTICIOS PARA ANIMALES	14,715.96	7,000.00	21,715.96	11,316.75	10,116.75	10,399.20
2 2 3	UTENSILIOS PARA EL SERVICIO DE ALIMENTACIÓN	50,000.04	1,500.00	51,500.04	18,815.80	9,654.48	32,684.20
2 3 0	MATERIAS PRIMAS Y MATERIALES DE PRODUCCION Y COMERCIALIZACION	158,036.64	-130,931.00	27,105.64	28,101.92	26,054.32	-996.20
2 3 9	OTROS PRODUCTOS ADQUIRIDOS COMO MATERIA PRIMA	158,036.64	-130,931.00	27,105.64	28,101.92	26,054.32	-996.20
2 4 0	MATERIALES Y ARTICULOS DE CONSTRUCCION Y DE REPARACION	1,049,882.04	2,511,000.00	3,560,882.04	3,642,452.47	2,673,873.98	-81,570.40



# MUNICIPIO DE COLIMA, COL.

135

## Sistema Integral de Contabilidad Gubernamental ESTADO ANALITICO DEL EJERCICIO DEL PRESUPUESTO DE EGRESOS DEL 1 DE ENERO AL 31 DE DICIEMBRE DE 2016

Análisis por: Objeto del Gasto

Clave Presupuestaria	Descripción	Apr Ene-Dic	AyR Ene-Dic	PrM Ene-Dic	Dev Ene-Dic	Pag Ene-Dic	SEje Ene-Dic
Cap-Con-PGen							
2 4 6	MATERIAL ELÉCTRICO Y ELECTRÓNICO	939,882.04	960,000.00	1,899,882.04	2,110,352.48	1,443,300.19	-210,470.4
2 4 9	OTROS MATERIALES Y ARTÍCULOS DE CONSTRUCCIÓN Y REPARACIÓN	110,000.00	1,551,000.00	1,661,000.00	1,532,099.99	1,230,573.79	128,900.0
2 5 0	PRODUCTOS QUIMICOS, FARMACEUTICOS Y DE LABORATORIO	83,887.20	32,799.96	116,687.16	66,688.79	17,875.05	49,998.3
2 5 1	PRODUCTOS QUÍMICOS BÁSICOS	30,028.80	0.00	30,028.80	1,627.31	1,627.31	28,401.4
2 5 2	FERTILIZANTES, PESTICIDAS Y OTROS AGROQUÍMICOS	43,207.44	30,000.00	73,207.44	50,829.80	14,254.86	22,377.6
2 5 3	MEDICINAS Y PRODUCTOS FARMACÉUTICOS	10,650.96	0.00	10,650.96	14,231.68	1,992.88	-3,580.7
2 5 4	MATERIALES, ACCESORIOS Y SUMINISTROS MÉDICOS	0.00	2,799.96	2,799.96	0.00	0.00	2,799.9
2 6 0	COMBUSTIBLES, LUBRICANTES Y ADITIVOS	16,851,661.62	-3,711,591.06	13,140,070.56	13,948,862.11	13,885,186.83	-808,791.5
2 6 1	COMBUSTIBLES, LUBRICANTES Y ADITIVOS	16,851,661.62	-3,711,591.06	13,140,070.56	13,948,862.11	13,885,186.83	-808,791.5
2 7 0	VESTUARIO, BLANCOS, PRENDAS DE PROTECCION Y ARTICULOS DEPORTIVOS	4,638,728.20	-1,377,802.18	3,260,926.02	3,174,374.53	1,900,270.58	86,551.4
2 7 1	VESTUARIO Y UNIFORMES	2,540,015.00	-1,296,305.72	1,243,709.28	1,714,216.33	1,058,306.75	-470,507.0
2 7 2	PRENDAS DE SEGURIDAD Y PROTECCIÓN PERSONAL	1,536,414.04	278,003.50	1,814,417.54	1,283,579.70	720,926.83	530,837.8
2 7 3	ARTÍCULOS DEPORTIVOS	550,000.00	-350,000.00	200,000.00	176,578.50	121,037.00	23,421.5
2 7 5	BLANCOS Y OTROS PRODUCTOS TEXTILES, EXCEPTO PRENDAS DE VESTIR	12,299.16	-9,499.96	2,799.20	0.00	0.00	2,799.2
2 8 0	MATERIALES Y SUMINISTROS PARA SEGURIDAD	418,000.00	765,931.00	1,183,931.00	1,162,617.27	1,025,372.94	21,313.7
2 8 2	MATERIALES DE SEGURIDAD PÚBLICA	418,000.00	765,931.00	1,183,931.00	1,162,617.27	1,025,372.94	21,313.7
2 9 0	HERRAMIENTAS, REFACCIONES Y ACCESORIOS MENORES	2,879,177.92	1,103,245.63	3,982,423.55	2,461,562.39	1,351,418.56	1,520,861.1
2 9 1	HERRAMIENTAS MENORES	520,559.40	252,141.39	772,700.79	483,716.68	296,839.67	288,984.1
2 9 4	REFACCIONES Y ACCESORIOS MENORES DE EQUIPO DE CÓMPUTO Y TECNOLOGÍAS DE LA INFORMACIÓN	214,010.04	191,200.00	405,210.04	342,289.50	221,449.04	62,920.5
2 9 6	REFACCIONES Y ACCESORIOS MENORES DE EQUIPO DE TRANSPORTE	2,132,499.40	659,904.24	2,792,403.64	1,630,253.81	827,827.45	1,162,149.8
2 9 9	REFACCIONES Y ACCESORIOS MENORES OTROS BIENES MUEBLES	12,109.08	0.00	12,109.08	5,302.40	5,302.40	6,806.6
<b>3 0 0</b>	<b>SERVICIOS GENERALES</b>	<b>71,491,253.08</b>	<b>-6,206,734.01</b>	<b>65,284,519.07</b>	<b>82,835,095.52</b>	<b>76,017,959.01</b>	<b>-17,550,576.4</b>
3 1 0	SERVICIOS BÁSICOS	20,936,309.02	-5,784,553.26	15,151,755.76	45,461,415.09	45,368,039.92	-30,309,659.3
3 1 1	ENERGÍA ELÉCTRICA	18,426,320.71	-4,947,008.36	13,479,312.35	43,895,508.00	43,895,508.00	-30,416,195.5
3 1 2	GAS	3,000.00	-2,500.00	500.00	0.00	0.00	500.0
3 1 4	TELEFONÍA TRADICIONAL	1,253,789.67	-329,479.91	924,309.76	965,481.53	965,481.53	-41,171.8
3 1 5	TELEFONÍA CELULAR	380,000.04	-255,565.03	124,435.01	123,078.73	123,078.73	1,356.3
3 1 7	SERVICIOS DE ACCESO A INTERNET REDES Y PROCESAMIENTO DE INFORMACIÓN	461,999.88	-190,000.00	271,999.88	242,601.55	238,761.55	29,398.3
3 1 8	SERVICIOS POSTALES Y TELEGRAFICOS	36,198.60	0.00	36,198.60	6,074.17	6,074.17	30,124.4
3 1 9	SERVICIOS INTEGRALES Y OTROS SERVICIOS	375,000.12	-59,999.96	315,000.16	228,671.11	139,135.94	86,329.2
3 2 0	SERVICIOS DE ARRENDAMIENTO	1,821,804.19	-61,184.21	1,760,619.98	1,169,093.86	904,128.26	591,526.7



# MUNICIPIO DE COLIMA, COL.

Sistema Integral de Contabilidad Gubernamental

156

## ESTADO ANALITICO DEL EJERCICIO DEL PRESUPUESTO DE EGRESOS DEL 1 DE ENERO AL 31 DE DICIEMBRE DE 2016

Análisis por: Objeto del Gasto

Clave Presupuestaria	Descripción	Apr	Ene-Dic	AyR	Ene-Dic	PrM	Ene-Dic	Dev	Ene-Dic	Pag	Ene-Dic	SEje	Ene-Dic
Cap-Con-PGen													
3 2 2	ARRENDAMIENTO DE EDIFICIOS		830,238.12		0.00		830,238.12		625,587.79		617,826.50		204,650.33
3 2 3	ARRENDAMIENTO DE MOBILIARIO Y EQUIPO DE ADMINISTRACIÓN, EDUCACIONAL Y RECREATIVO		350,000.00		-15,000.00		335,000.00		12,977.16		0.00		322,022.84
3 2 5	ARRENDAMIENTO DE EQUIPO DE TRANSPORTE		85,571.64		0.00		85,571.64		29,000.00		29,000.00		56,571.64
3 2 6	ARRENDAMIENTO DE MAQUINARIA, OTROS EQUIPOS Y HERRAMIENTAS		6,517.08		0.00		6,517.08		0.00		0.00		6,517.08
3 2 7	ARRENDAMIENTO DE ACTIVOS INTANGIBLES		143,000.04		0.00		143,000.04		125,587.98		125,587.98		17,412.06
3 2 9	OTROS ARRENDAMIENTOS		406,477.31		-46,184.21		360,293.10		375,940.93		131,713.78		-15,647.83
3 3 0	SERVICIOS PROFESIONALES, CIENTIFICOS, TECNICOS Y OTROS SERVICIOS		3,568,519.39		180,794.16		3,749,313.55		3,451,009.85		2,887,352.38		298,303.70
3 3 1	SERVICIOS LEGALES, DE CONTABILIDAD, AUDITORÍA Y RELACIONADOS		515,000.04		0.00		515,000.04		278,411.60		278,411.60		236,588.44
3 3 3	SERVICIOS DE CONSULTORÍA ADMINISTRATIVA, PROCESOS, TÉCNICA Y EN TECNOLOGÍAS DE LA INFORMACIÓN		2,056,800.00		-797,018.14		1,259,781.86		1,402,770.31		997,280.61		-142,988.45
3 3 4	SERVICIOS DE CAPACITACIÓN		285,999.96		43,100.00		329,099.96		331,392.01		248,791.98		-2,292.05
3 3 6	SERVICIOS DE APOYO ADMINISTRATIVO, TRADUCCIÓN, FOTOCOPIADO E IMPRESIÓN		630,162.19		-104,567.70		525,594.49		344,018.54		268,450.80		181,575.95
3 3 9	SERVICIOS PROFESIONALES, CIENTÍFICOS Y TÉCNICOS INTEGRALES		80,557.20		1,039,280.00		1,119,837.20		1,094,417.39		1,094,417.39		25,419.81
3 4 0	SERVICIOS FINANCIEROS, BANCARIOS Y COMERCIALES		3,355,319.40		-120,000.00		3,235,319.40		2,882,098.75		2,837,475.87		353,220.65
3 4 1	SERVICIOS FINANCIEROS Y BANCARIOS		791,819.40		0.00		791,819.40		886,314.07		886,314.07		-94,494.67
3 4 2	SERVICIOS DE COBRANZA, INVESTIGACIÓN CREDITICIA Y SIMILAR		1,500,000.00		-400,000.00		1,100,000.00		723,037.44		723,037.44		376,962.56
3 4 3	SERVICIOS DE RECAUDACIÓN, TRASLADO Y CUSTODIA DE VALORES		463,500.00		0.00		463,500.00		420,127.33		375,504.45		43,372.67
3 4 5	SEGURO DE BIENES PATRIMONIALES		600,000.00		280,000.00		880,000.00		852,619.91		852,619.91		27,380.09
3 5 0	SERVICIOS DE INSTALACION, REPARACION, MANTENIMIENTO Y CONSERVACION		16,517,973.60		-3,760,751.66		12,757,221.94		10,585,922.02		8,646,054.43		2,171,299.92
3 5 1	CONSERVACIÓN Y MANTENIMIENTO MENOR DE INMUEBLES		152,189.64		723,629.11		875,818.75		878,871.30		795,695.04		-3,052.55
3 5 2	INSTALACIÓN, REPARACIÓN Y MANTENIMIENTO DE MOBILIARIO Y EQUIPO DE ADMINISTRACIÓN, EDUCACIONAL Y RECREATIVO		64,943.88		2,958.33		67,902.21		6,652.54		3,949.74		61,249.67
3 5 3	INSTALACIÓN, REPARACIÓN Y MANTENIMIENTO DE EQUIPO DE CÓMPUTO Y TECNOLOGÍA DE LA INFORMACIÓN		3,999.96		0.00		3,999.96		0.00		0.00		3,999.96
3 5 7	INSTALACIÓN, REPARACIÓN Y MANTENIMIENTO DE MAQUINARIA, OTROS EQUIPOS Y HERRAMIENTA		15,499,239.48		-6,527,605.30		8,971,634.18		8,051,898.93		6,313,704.71		919,735.25
3 5 8	SERVICIOS DE LIMPIEZA Y MANEJO DE DESECHOS		93,588.12		330,266.20		423,854.32		397,750.32		383,150.32		26,104.00
3 5 9	SERVICIOS DE JARDINERÍA Y FUMIGACIÓN		704,012.52		1,710,000.00		2,414,012.52		1,250,748.93		1,149,554.62		1,163,263.59
3 6 0	SERVICIOS DE COMUNICACION SOCIAL Y PUBLICIDAD		2,999,382.36		-30,160.00		2,969,222.36		2,283,885.60		700,187.38		685,336.76





# MUNICIPIO DE COLIMA, COL.

157

## Sistema Integral de Contabilidad Gubernamental

### ESTADO ANALITICO DEL EJERCICIO DEL PRESUPUESTO DE EGRESOS DEL 1 DE ENERO AL 31 DE DICIEMBRE DE 2016

Análisis por: Objeto del Gasto

Clave Presupuestaria	Descripción	Apr Ene-Dic	AyR Ene-Dic	PrM Ene-Dic	Dev Ene-Dic	Pag Ene-Dic	SEje Ene-Dic
Cap-Con-PGen							
3 6 1	DIFUSIÓN POR RADIO, TELEVISIÓN Y OTROS MEDIOS DE MENSAJES SOBRE PROGRAMAS Y ACTIVIDADES GUBERNAMENTALES	2,253,374.28	307,438.40	2,560,812.68	1,996,205.60	552,867.38	564,607.08
3 6 4	SERVICIOS DE REVELADO DE FOTOGRAFÍAS	25,000.08	0.00	25,000.08	0.00	0.00	25,000.08
3 6 6	SERVICIO DE CREACIÓN Y DIFUSIÓN DE CONTENIDO EXCLUSIVAMENTE A TRAVÉS DE INTERNET	721,008.00	-337,598.40	383,409.60	287,680.00	147,320.00	95,729.60
3 7 0	SERVICIOS DE TRASLADO Y VIATICOS	578,213.04	0.00	578,213.04	519,783.44	363,646.19	58,429.60
3 7 1	PASAJES AÉREOS	230,000.04	0.00	230,000.04	233,934.12	152,935.60	-3,934.08
3 7 2	PASAJES TERRESTRES	123,716.52	0.00	123,716.52	74,649.26	64,328.76	49,067.26
3 7 5	VIÁTICOS EN EL PAÍS	224,496.48	0.00	224,496.48	211,200.06	146,381.83	13,296.42
3 8 0	SERVICIOS OFICIALES	16,018,239.68	1,984,120.96	18,002,360.64	12,411,927.16	12,002,612.20	5,590,433.48
3 8 2	GASTOS DE ORDEN SOCIAL Y CULTURAL	6,606,847.88	2,520,120.96	9,126,968.84	6,561,614.33	6,159,859.38	2,565,354.51
3 8 4	EXPOSICIONES	24,999.96	0.00	24,999.96	540.01	540.01	24,459.95
3 8 5	GASTOS DE REPRESENTACIÓN	9,386,391.84	-536,000.00	8,850,391.84	5,849,772.82	5,842,212.81	3,000,619.02
3 9 0	OTROS SERVICIOS GENERALES	5,695,492.40	1,385,000.00	7,080,492.40	4,069,959.75	2,308,462.38	3,010,532.65
3 9 2	IMPUESTOS Y DERECHOS	249,999.96	85,000.00	334,999.96	250,623.00	250,623.00	84,376.96
3 9 4	SENTENCIAS Y RESOLUCIONES POR AUTORIDAD COMPETENTE	500,000.00	1,300,000.00	1,800,000.00	1,865,793.90	1,865,793.90	-65,793.90
3 9 5	PEÑAS, MULTAS, ACCESORIOS Y ACTUALIZACIONES	869,073.72	0.00	869,073.72	171,424.12	171,319.75	697,649.60
3 9 8	IMPUESTO SOBRE NÓMINAS Y OTRAS QUE SE DERIVEN DE RELACIÓN LABORAL	3,999,999.96	0.00	3,999,999.96	1,730,895.00	0.00	2,269,104.96
3 9 9	OTROS SERVICIOS GENERALES	76,418.76	0.00	76,418.76	51,223.73	20,725.73	25,195.03
<b>4 0 0</b>	<b>TRANSFERENCIAS, ASIGNACIONES, SUBSIDIOS Y OTRAS AYUDAS</b>	<b>49,097,591.87</b>	<b>27,951,155.00</b>	<b>77,048,746.87</b>	<b>69,913,159.49</b>	<b>67,794,923.72</b>	<b>7,135,587.38</b>
4 1 0	TRANSFERENCIAS INTERNAS Y ASIGNACIONES AL SECTOR PÚBLICO	43,946,391.83	14,379,435.00	58,325,826.83	58,425,826.48	58,425,826.48	-99,999.65
4 1 5	TRANSFERENCIAS INTERNAS OTORGADAS A ENTIDADES PARAESTATALES NO EMPRESARIALES Y NO FINANCIERAS	43,946,391.83	14,379,435.00	58,325,826.83	58,425,826.48	58,425,826.48	-99,999.65
4 3 0	SUBSIDIOS Y SUBVENCIONES	0.00	3,047,500.00	3,047,500.00	2,672,510.00	2,672,510.00	374,990.00
4 3 6	SUBSIDIOS A LA VIVIENDA	0.00	3,047,500.00	3,047,500.00	2,672,510.00	2,672,510.00	374,990.00
4 4 0	AYUDAS SOCIALES	5,151,200.04	10,524,220.00	15,675,420.04	8,814,823.01	6,696,587.24	6,860,597.03
4 4 1	AYUDAS SOCIALES A PERSONAS	3,717,200.04	2,055,000.00	5,772,200.04	4,660,904.70	4,464,968.93	1,111,295.34
4 4 2	BECAS Y OTRAS AYUDAS PARA PROGRAMAS DE CAPACITACIÓN	84,000.00	5,519,220.00	5,603,220.00	276,692.31	276,692.31	5,326,527.69
4 4 5	AYUDAS SOCIALES A INSTITUCIONES SIN FINES DE LUCRO	1,350,000.00	2,950,000.00	4,300,000.00	3,877,226.00	1,954,926.00	422,774.00
<b>5 0 0</b>	<b>BIENES MUEBLES, INMUEBLES E INTANGIBLES</b>	<b>1,574,000.00</b>	<b>9,526,562.56</b>	<b>11,100,562.56</b>	<b>11,258,629.53</b>	<b>4,708,663.94</b>	<b>-158,066.97</b>
5 1 0	MOBILIARIO Y EQUIPO DE ADMINISTRACION	114,000.00	2,784,718.58	2,898,718.58	1,949,778.52	677,246.93	948,940.06
5 1 1	MUEBLES DE OFICINA Y ESTANTERÍA	114,000.00	540,690.40	654,690.40	243,072.07	241,474.75	411,618.33
5 1 5	EQUIPO DE CÓMPUTO Y DE TECNOLOGÍAS DE LA INFORMACIÓN	0.00	1,928,699.38	1,928,699.38	1,595,195.30	376,057.70	333,504.08
5 1 9	OTROS MOBILIARIOS Y EQUIPOS DE ADMINISTRACIÓN	0.00	315,328.80	315,328.80	111,511.15	59,714.48	203,817.65



# MUNICIPIO DE COLIMA, COL.

## Sistema Integral de Contabilidad Gubernamental

158

### ESTADO ANALITICO DEL EJERCICIO DEL PRESUPUESTO DE EGRESOS DEL 1 DE ENERO AL 31 DE DICIEMBRE DE 2016

Análisis por: Objeto del Gasto

Clave Presupuestaria	Descripción	Apr Ene-Dic	AyR Ene-Dic	PrM Ene-Dic	Dev Ene-Dic	Pag Ene-Dic	SEje Ene-Dic
Cap-Con-PGen							
5 2 0	MOBILIARIO Y EQUIPO EDUCACIONAL Y RECREATIVO	660,000.00	447,109.64	1,107,109.64	192,098.83	119,781.37	915,010.83
5 2 1	EQUIPOS Y APARATOS AUDIOVISUALES	660,000.00	299,999.64	959,999.64	81,423.91	74,570.40	878,575.74
5 2 3	CÁMARAS FOTOGRÁFICAS Y DE VIDEO	0.00	147,110.00	147,110.00	110,674.92	45,210.97	36,435.00
5 3 0	EQUIPO E INSTRUMENTAL MEDICO Y DE LABORATORIO	0.00	40,000.00	40,000.00	0.00	0.00	40,000.00
5 3 1	EQUIPO MÉDICO Y DE LABORATORIO	0.00	40,000.00	40,000.00	0.00	0.00	40,000.00
5 4 0	VEHICULOS Y EQUIPO DE TRANSPORTE	0.00	3,465,686.56	3,465,686.56	5,981,600.00	1,495,400.00	-2,515,913.44
5 4 1	AUTOMOVILES Y EQUIPO TERRESTRE	0.00	3,465,686.56	3,465,686.56	5,981,600.00	1,495,400.00	-2,515,913.44
5 6 0	MAQUINARIA, OTROS EQUIPOS Y HERRAMIENTAS	0.00	2,606,508.06	2,606,508.06	2,340,162.83	1,635,555.64	266,345.23
5 6 3	MAQUINARIA Y EQUIPO DE CONSTRUCCIÓN	0.00	1,480,000.00	1,480,000.00	1,480,000.00	1,480,000.00	0.00
5 6 4	SISTEMAS DE AIRE ACONDICIONADO, CALEFACCIÓN Y DE REFRIGERACIÓN INDUSTRIAL Y COMERCIAL	0.00	210,000.00	210,000.00	191,102.97	107,579.01	18,897.00
5 6 7	HERRAMIENTAS Y MÁQUINAS-HERRAMIENTA	0.00	916,508.06	916,508.06	669,059.86	47,976.63	247,448.20
5 9 0	ACTIVOS INTANGIBLES	800,000.00	182,539.72	982,539.72	794,989.35	780,680.00	187,550.35
5 9 1	SOFTWARE	800,000.00	182,539.72	982,539.72	794,989.35	780,680.00	187,550.35
<b>6 0 0</b>	<b>INVERSION PUBLICA</b>	<b>23,209,410.96</b>	<b>65,100,940.68</b>	<b>88,310,351.64</b>	<b>60,832,604.49</b>	<b>59,935,018.25</b>	<b>27,477,747.15</b>
6 1 0	OBRA PUBLICA EN BIENES DE DOMINIO PUBLICO	22,568,410.96	61,620,746.18	84,189,157.14	57,288,076.44	56,541,465.89	26,901,080.70
6 1 1	EDIFICACIÓN HABITACIONAL	7,116,629.34	365,570.66	7,482,200.00	489,997.29	489,997.29	6,992,202.71
6 1 2	EDIFICACIÓN NO HABITACIONAL	118,523.00	18,562,534.35	18,681,057.35	2,845,095.72	2,667,790.33	15,835,961.62
6 1 4	DIVISIÓN DE TERRENOS Y CONSTRUCCIÓN DE OBRAS DE URBANIZACIÓN	14,783,258.66	25,913,583.99	40,696,842.65	36,853,885.38	36,300,910.30	3,842,957.22
6 1 5	CONSTRUCCIÓN DE VÍAS DE COMUNICACIÓN	300,000.00	16,779,057.18	17,079,057.18	16,938,729.52	16,938,729.52	140,327.66
6 1 6	OTRAS CONSTRUCCIONES DE INGENIERÍA CIVIL U OBRA PESADA	249,999.96	0.00	249,999.96	160,368.53	144,038.45	89,631.41
6 2 0	OBRA PUBLICA EN BIENES PROPIOS	161,000.00	3,364,089.97	3,525,089.97	3,386,990.73	3,243,162.96	138,099.24
6 2 2	EDIFICACIÓN NO HABITACIONAL	161,000.00	3,364,089.97	3,525,089.97	3,386,990.73	3,243,162.96	138,099.24
6 3 0	PROYECTOS PRODUCTIVOS Y ACCIONES DE FOMENTO	480,000.00	116,104.53	596,104.53	157,537.32	150,389.40	438,567.23
6 3 1	ESTUDIOS, FORMULACIÓN Y EVALUACIÓN DE PROYECTOS PRODUCTIVOS NO INCLUIDOS EN CONCEPTOS ANTERIORES DE ESTE CAPÍTULO	480,000.00	-463,895.47	16,104.53	0.00	0.00	16,104.53
6 3 2	EJECUCIÓN DE PROYECTOS PRODUCTIVOS NO INCLUIDOS EN CONCEPTOS ANTERIORES DE ESTE CAPÍTULO	0.00	580,000.00	580,000.00	157,537.32	150,389.40	422,462.60
<b>7 0 0</b>	<b>INVERSIONES FINANCIERAS Y OTRAS PROVISIONES</b>	<b>0.00</b>	<b>0.00</b>	<b>0.00</b>	<b>0.00</b>	<b>0.00</b>	<b>0.00</b>
7 9 0	PROVISIONES PARA CONTINGENCIAS Y OTRAS EROGACIONES ESPECIALES	0.00	0.00	0.00	0.00	0.00	0.00
7 9 1	CONTINGENCIAS POR FENÓMENOS NATURALES	0.00	0.00	0.00	0.00	0.00	0.00
<b>9 0 0</b>	<b>DEUDA PUBLICA</b>	<b>5,966,501.96</b>	<b>2,321,785.24</b>	<b>8,288,287.20</b>	<b>7,866,883.36</b>	<b>7,866,883.36</b>	<b>421,403.84</b>
9 1 0	AMORTIZACION DE LA DEUDA PUBLICA	5,466,501.96	1,846,195.14	7,312,697.10	7,312,696.99	7,312,696.99	0.11
9 1 1	AMORTIZACIÓN DE LA DEUDA INTERNA CON INSTITUCIONES	5,466,501.96	1,846,195.14	7,312,697.10	7,312,696.99	7,312,696.99	0.11



# MUNICIPIO DE COLIMA, COL.

159

## Sistema Integral de Contabilidad Gubernamental

### ESTADO ANALITICO DEL EJERCICIO DEL PRESUPUESTO DE EGRESOS DEL 1 DE ENERO AL 31 DE DICIEMBRE DE 2016

Análisis por: Objeto del Gasto

Clave Presupuestaria	Descripción	Apr Ene-Dic	AyR Ene-Dic	PrM Ene-Dic	Dev Ene-Dic	Pag Ene-Dic	SEje Ene-Dic
Cap-Con-PGen							
	<i>DE CRÉDITO</i>						
9 2 0	INTERESES DE LA DEUDA PUBLICA	0.00	737,856.30	737,856.30	554,186.37	554,186.37	183,669.
9 2 1	INTERESES DE LA DEUDA INTERNA CON INSTITUCIONES DE CRÉDITO	0.00	737,856.30	737,856.30	554,186.37	554,186.37	183,669.
9 9 0	ADEUDOS DE EJERCICIOS FISCALES ANTERIORES (ADEFAS)	500,000.00	-262,266.20	237,733.80	0.00	0.00	237,733.
9 9 1	ADEFAS	500,000.00	-262,266.20	237,733.80	0.00	0.00	237,733.
<b>TOTAL:</b>		<b>536,937,190.68</b>	<b>101,245,036.75</b>	<b>638,182,227.43</b>	<b>638,339,317.56</b>	<b>610,775,043.15</b>	<b>-157,090.</b>



MUNICIPIO DE COLIMA, COL.  
Sistema Integral de Contabilidad Gubernamental  
**ESTADO ANALITICO DEL EJERCICIO DEL PRESUPUESTO DE EGRESOS**  
**DEL 1 DE ENERO AL 31 DE DICIEMBRE DE 2016**

160

Análisis por: Tipo de Gasto

Clave Presupuestaria Descripción  
TG

	Apr Ene-Dic	AyR Ene-Dic	PrM Ene-Dic	Dev Ene-Dic	Pag Ene-Dic	SEje Ene-Dic
<b>1 GASTO CORRIENTE</b>	<b>445,742,861.20</b>	<b>29,578,555.43</b>	<b>475,321,416.63</b>	<b>496,719,529.15</b>	<b>475,837,826.75</b>	<b>-21,398,112.</b>
<b>2 GASTO DE CAPITAL</b>	<b>24,783,410.96</b>	<b>71,666,481.32</b>	<b>96,449,892.28</b>	<b>70,753,051.49</b>	<b>65,183,987.69</b>	<b>25,696,840.</b>
<b>4 PENSIONES Y JUBILACIONES</b>	<b>66,410,918.52</b>	<b>0.00</b>	<b>66,410,918.52</b>	<b>70,866,736.92</b>	<b>69,753,228.71</b>	<b>-4,455,818.</b>
<b>TOTAL:</b>	<b>536,937,190.68</b>	<b>101,245,036.75</b>	<b>638,182,227.43</b>	<b>638,339,317.56</b>	<b>610,775,043.15</b>	<b>-157,090.</b>



# MUNICIPIO DE COLIMA, COL.

161

## Sistema Integral de Contabilidad Gubernamental

### ESTADO ANALITICO DEL EJERCICIO DEL PRESUPUESTO DE EGRESOS DEL 1 DE ENERO AL 31 DE DICIEMBRE DE 2016

Análisis por: Clasificación Funcional

Clave Presupuestaria Fin-Fun-SFun-SSFun	Descripción	Apr Ene-Dic	AyR Ene-Dic	PrM Ene-Dic	Dev Ene-Dic	Pag Ene-Dic	SEje Ene-Dic
<b>01 GOBIERNO</b>		<b>285,146,129.56</b>	<b>-11,002,538.70</b>	<b>274,143,590.86</b>	<b>270,145,083.71</b>	<b>254,688,697.65</b>	<b>3,998,507.</b>
01 01 LEGISLACION		23,024,790.69	-2,446,912.54	20,577,878.15	18,132,609.75	18,067,380.52	2,445,268.
01 01 01 LEGISLACION		23,024,790.69	-2,446,912.54	20,577,878.15	18,132,609.75	18,067,380.52	2,445,268.
01 03 COORDINACION DE LA POLITICA DE GOBIERNO		55,423,481.45	-14,554,665.64	40,868,815.81	40,533,078.43	39,362,524.82	335,737.
01 03 01 PRESIDENCIA / GUBERNATURA		5,512,009.97	654,208.34	6,166,218.31	6,467,658.72	5,775,535.90	-301,440.
01 03 02 POLITICA INTERIOR		4,225,831.41	27,287.33	4,253,118.74	4,574,614.74	4,500,380.41	-321,496.
01 03 04 FUNCION PUBLICA		7,204,686.94	-13,848.10	7,190,838.84	7,508,092.68	7,502,912.49	-317,253.
01 03 05 ASUNTOS JURIDICOS		3,427,337.07	1,288,854.65	4,716,191.72	5,178,655.96	5,158,808.72	-462,464.
01 03 07 POBLACION		10,566,872.19	-665,000.00	9,901,872.19	10,760,206.77	10,427,718.01	-858,334.
01 03 09 OTROS		24,486,743.87	-15,846,167.86	8,640,576.01	6,043,849.56	5,997,169.29	2,596,726.
01 05 ASUNTOS FINANCIEROS Y HACENDARIOS		18,009,280.07	3,412,043.69	21,421,323.76	21,123,542.95	19,701,894.37	297,780.
01 05 01 ASUNTOS FINANCIEROS		18,009,280.07	3,412,043.69	21,421,323.76	21,123,542.95	19,701,894.37	297,780.
01 07 ASUNTOS DE ORDEN PUBLICO Y DE SEGURIDAD INTERIOR		32,443,963.74	3,660,034.57	36,103,998.31	37,514,892.19	36,513,575.65	-1,410,893.
01 07 03 OTROS ASUNTOS DE ORDEN PUBLICO Y SEGURIDAD		32,443,963.74	3,660,034.57	36,103,998.31	37,514,892.19	36,513,575.65	-1,410,893.
01 08 OTROS SERVICIOS GENERALES		156,244,613.61	-1,073,038.78	155,171,574.83	152,840,960.39	141,043,322.29	2,330,614.
01 08 01 SERVICIOS REGISTRALES, ADMINISTRATIVOS Y PATRIMONIALES		150,641,605.28	-1,072,455.24	149,569,150.04	146,728,953.71	136,534,958.18	2,840,196.
01 08 03 SERVICIOS DE COMUNICACION Y MEDIOS		5,603,008.33	-583.54	5,602,424.79	6,112,006.68	4,508,364.11	-509,581.
<b>02 DESARROLLO SOCIAL</b>		<b>221,630,858.13</b>	<b>107,287,720.02</b>	<b>328,918,578.15</b>	<b>338,994,013.74</b>	<b>327,542,428.21</b>	<b>-10,075,435.</b>
02 01 PROTECCION AMBIENTAL		54,148,836.04	8,065,004.79	62,213,840.83	66,632,518.32	59,401,620.19	-4,418,677.
02 01 01 ORDENACION DE DESECHOS		51,503,277.85	2,504,401.44	54,007,679.29	59,358,532.09	52,168,799.73	-5,350,852.
02 01 03 ORDENACION DE AGUAS RESIDUALES, DRENAJE Y ALCANTARILLADO		0.00	5,548,603.35	5,548,603.35	4,766,937.33	4,766,937.33	781,666.
02 01 04 REDUCCION DE LA CONTAMINACION		2,645,558.19	12,000.00	2,657,558.19	2,507,048.90	2,465,883.13	150,509.
02 02 VIVIENDA Y SERVICIOS A LA COMUNIDAD		98,520,696.76	70,697,166.82	169,217,863.58	178,705,111.43	175,385,530.55	-9,487,247.
02 02 01 URBANIZACION		28,447,492.15	64,283,362.63	92,730,854.78	77,345,231.86	75,911,574.63	15,385,622.
02 02 02 DESARROLLO COMUNITARIO		0.00	50,000.00	50,000.00	0.00	0.00	50,000.
02 02 03 ABASTECIMIENTO DE AGUA		0.00	1,279,685.45	1,279,685.45	960,566.93	960,566.93	319,118.
02 02 04 ALUMBRADO PUBLICO		28,033,810.10	-3,222,480.91	24,811,329.19	55,372,596.10	54,426,655.50	-30,561,266.
02 02 05 VIVIENDA		0.00	7,482,200.00	7,482,200.00	489,997.29	489,997.29	6,992,202.
02 02 06 SERVICIOS COMUNALES		42,039,394.51	824,399.65	42,863,794.16	44,536,719.25	43,596,736.20	-1,672,925.
02 03 SALUD		11,354,703.86	4,003,142.00	15,357,845.86	15,357,845.86	15,357,845.86	0.
02 03 05 PROTECCION SOCIAL EN SALUD		11,354,703.86	4,003,142.00	15,357,845.86	15,357,845.86	15,357,845.86	0.
02 04 RECREACION, CULTURA Y OTRAS MANIFESTACIONES SOCIALES		27,397,646.88	7,492,746.50	34,890,393.38	32,771,480.21	31,960,911.61	2,118,913.
02 04 01 DEPORTE Y RECREACION		822,827.96	2,697,079.45	3,519,907.41	3,343,378.24	3,173,232.56	176,529.
02 04 02 CULTURA		26,574,818.92	4,795,667.05	31,370,485.97	29,428,101.97	28,787,679.05	1,942,384.
02 05 EDUCACION		0.00	2,288,534.35	2,288,534.35	2,227,294.82	2,227,294.82	61,239.
02 05 01 EDUCACION BASICA		0.00	2,288,534.35	2,288,534.35	2,227,294.82	2,227,294.82	61,239.
02 06 PROTECCION SOCIAL		26,269,694.75	14,741,125.56	41,010,820.31	39,360,483.26	39,269,945.34	1,650,337.



# MUNICIPIO DE COLIMA, COL.

Sistema Integral de Contabilidad Gubernamental

162

## ESTADO ANALITICO DEL EJERCICIO DEL PRESUPUESTO DE EGRESOS DEL 1 DE ENERO AL 31 DE DICIEMBRE DE 2016

Análisis por: Clasificación Funcional

Clave Presupuestaria Descripción  
Fin-Fun-SFun-SSFun

	Apr Ene-Dic	AyR Ene-Dic	PrM Ene-Dic	Dev Ene-Dic	Pag Ene-Dic	SEje Ene-Dic
02 06 08 OTROS GRUPOS VULNERABLES	26,269,694.75	14,741,125.56	41,010,820.31	39,360,483.26	39,269,945.34	1,650,337.1
02 07 OTROS ASUNTOS SOCIALES	3,939,279.84	0.00	3,939,279.84	3,939,279.84	3,939,279.84	0.0
02 07 01 OTROS ASUNTOS SOCIALES	3,939,279.84	0.00	3,939,279.84	3,939,279.84	3,939,279.84	0.0
<b>03 DESARROLLO ECONOMICO</b>	<b>30,160,202.99</b>	<b>4,959,855.43</b>	<b>35,120,058.42</b>	<b>29,200,220.11</b>	<b>28,543,917.29</b>	<b>5,919,838.3</b>
03 01 ASUNTOS ECONOMICOS, COMERCIALES Y LABORALES EN GENERAL	19,285,717.44	3,640,661.08	22,926,378.52	17,587,190.18	17,336,852.06	5,339,188.3
03 01 01 ASUNTOS ECONOMICOS Y COMERCIALES EN GENERAL	19,285,717.44	3,640,661.08	22,926,378.52	17,587,190.18	17,336,852.06	5,339,188.3
03 02 AGROPECUARIA, SILVICULTURA, PESCA Y CAZA	3,808,630.43	2,184,387.01	5,993,017.44	5,247,984.96	5,191,035.10	745,032.4
03 02 01 AGROPECUARIA	3,808,630.43	2,184,387.01	5,993,017.44	5,247,984.96	5,191,035.10	745,032.4
03 08 CIENCIA, TECNOLOGIA E INNOVACION	7,065,855.12	-865,192.66	6,200,662.46	6,365,044.97	6,016,030.13	-164,382.5
03 08 02 DESARROLLO TECNOLOGICO	7,065,855.12	-865,192.66	6,200,662.46	6,365,044.97	6,016,030.13	-164,382.5
<b>TOTAL:</b>	<b>536,937,190.68</b>	<b>101,245,036.75</b>	<b>638,182,227.43</b>	<b>638,339,317.56</b>	<b>610,775,043.15</b>	<b>-157,090.1</b>