



Los sueños y anhelos de las personas serán la prioridad de nuestro gobierno.

**HONORABLE CABILDO DE COLIMA,
PRESENTE.**

LA COMISIÓN DE HACIENDA MUNICIPAL, integrada los CC. Regidores **L.E. OSCAR A. VALDOVINOS ANGUIANO, LIC. ESMERALDA CARDENAS SANCHEZ, LIC. GERMAN SANCHEZ ALVAREZ**, que suscriben el presente Dictamen, así como el **L.E. FRANCISCO JAVIER RODRIGUEZ GARCIA**, Síndico Municipal y el **LIC. HECTOR INSUA GARCIA**, Presidente Municipal, en cumplimiento a lo dispuesto por el Artículo 45, fracción IV, inciso b) de la Ley del Municipio Libre del Estado de Colima, y Artículos 8, fracción VII y 14, fracción V, de la Ley de Presupuesto, Contabilidad y Gasto Público Municipal, así como por los artículos 105, 106 y 109 del Reglamento del Gobierno Municipal de Colima, y:

CONSIDERANDO:

PRIMERO.- Que mediante memorándum No S-1745/2016, de fecha 9 de Diciembre del año en curso, suscrito por el Secretario de éste H. Ayuntamiento **ING. FRANCISCO SANTANA ROLDAN**, fue turnado a ésta Comisión, el oficio No. 02-TMC-392/2016, suscrito por el Tesorero Municipal, mediante el cual presenta para su autorización y remisión al H. Congreso del Estado, la cuenta pública correspondiente al mes de Noviembre de 2016, con la finalidad de que se emita el dictamen respectivo.

SEGUNDO.- Que en cumplimiento a lo establecido por los artículos 72, fracciones IV de la Ley del Municipio Libre del Estado de Colima; 10, fracciones II y VII de la Ley de Presupuesto, Contabilidad y Gasto Público Municipal, el Tesorero Municipal, remitió al Secretario del Ayuntamiento mediante oficio No. 02-TMC-392/2016, la cuenta pública correspondiente al mes de Noviembre de 2016, para que en los términos de los artículos 45, fracción IV, inciso b) de la Ley del Municipio Libre del Estado de Colima, 8, fracción VII, de la Ley de Presupuesto, Contabilidad y Gasto Público Municipal y 8 de la Ley de Fiscalización Superior del Estado, se otorgara la autorización, remisión y dictamen de la misma.

TERCERO.- Que la Ley del Municipio Libre del Estado de Colima, en su artículo 45, fracción IV, Inciso b), establece entre las facultades y obligaciones del Ayuntamiento, la de remitir mensualmente al Congreso, a más tardar el día 15, la cuenta detallada de los ingresos y egresos habidos en el mes anterior.

CUARTO. Que de conformidad con el contenido del artículo 7 de la Ley de Fiscalización Superior del Estado de Colima, la cuenta pública mensual, corresponde al reporte de la gestión financiera, como parte integral de la cuenta pública anual, que rinden los

Handwritten blue ink marks on the right margin, including a vertical line with an arrowhead pointing up, a bracket-like shape, and a signature-like scribble at the bottom.



Los sueños y anhelos de las personas serán la prioridad de nuestro gobierno.

municipios. Documento que deberá contener: el detalle de los ingresos recaudados, así como el registro de los egresos ejercidos de conformidad con el presupuesto anual; el estado de situación financiera, y el estado analítico de activos, pasivos y deuda.

Que derivado del análisis realizado por la Comisión de Hacienda y Síndico Municipal al Estado de situación financiera al 30 de Noviembre de 2016, se observa:

ESTADO DE SITUACIÓN FINANCIERA AL 30 DE NOVIEMBRE DE 2016.

ACTIVO

El saldo total del Activo al 31 de Noviembre, asciende a \$568'244,682.61, integrado por los importes de \$133'222,676.79 y \$435'022,005.81, que corresponden al Activo Circulante y Activo No Circulante, respectivamente, es de hacer notar que el total del activo muestra un incremento de \$24'481,185.50, mismo que se aplica al activo circulante en \$15'155,557.50 y en el activo no circulante de \$9'548,304.70. La integración del Activo Circulante se describe a continuación:

ACTIVO CIRCULANTE

El saldo total del Activo Circulante es de \$133'222,676.79, saldo que se integra por:

- a).- La cuenta de Efectivo, que registra un saldo de \$38,000.00, que corresponde a los fondos de cajas chicas para gastos menores administrativos y de operación en diversas dependencias centrales de la administración municipal, sin mostrar movimiento respecto del mes anterior.
- b).- La cuenta de Bancos/Tesorería se registra un saldo de \$88'482,025.94, mismo que se integra por los saldos en cuentas bancarias en favor del Ayuntamiento, tanto de recursos propios, como de los recursos provenientes de las participaciones y aportaciones del Ramo 33, así como por otros fondos federales y recursos convenidos con la Federación:

FUENTE DE FINANCIAMIENTO	SALDO	
	OCTUBRE	NOVIEMBRE
RECURSOS PROPIOS	\$ 1,137,922.31	\$ 3'166,390.37
FAIS	29,235,323.73	27'128,973.03
FORTAMUN	17,842,540.69	15'583,139.59
FONDO DE CONTINGENCIAS	169,561.74	169,561.74
FORTALECE 2016	17,024,576.65	15'294,284.36
FOPAM 2012	1,450,935.88	1,450,935.88
FONDO DESARROLLO REGIONAL	1,467,207.97	3'209,420.40
FONDOS INADEM 2016	1,569,372.00	5'067,748.00
INFRAESTRUCTURA PARA EL HABITAT		1'210,623.90



Los sueños y anhelos de las personas serán la prioridad de nuestro gobierno.

FONDO FORTALECIMIENTO FINANCIERO PARA LA INVERSIÓN		16'000,000.00
OTROS PROGRAMAS FEDERALES Y APORTACIONES DIVERSAS	444,783.12	200,948.93
TOTAL	\$ 70,172,662.35	\$ 88'482,025.94

El saldo en Recursos Propios involucra las cuentas 7973 de Banorte, 9389 de Scotiabank, así como las cuentas Banamex 35142 y Banco del Bajío 40201, con saldos negativos por \$334,066.06, \$71,290.04, \$207,134.87 y \$26,645.69 respectivamente.

c).- La cuenta de Inversiones Temporales (Hasta 3 Meses), presenta un saldo de \$1'036,088.08.

d).- El saldo de "Cuentas por Cobrar a Corto Plazo", es de \$39'484,471.06, mismo que se integra por los saldos siguientes:

CUENTA	SALDO	
	OCTUBRE	NOVIEMBRE
Cuentas por cobrar a empleados y funcionarios	\$ 166,570.08	\$ 142,434.39
Otras cuentas por cobrar	\$ 40,672,864.40	\$ 39'342,036.67
Cuentas por cobrar a terceros	\$ 408,773.33	\$ 491,945.60
Documentos por cobrar	\$ 1,917,755.51	\$ 503,755.51
CUENTAS POR COBRAR RELLENO SANITARIO	\$ 38,364,335.56	\$ 38'346,335.56
Cuentas por Cobrar a Corto Plazo	\$ 40'839,434.48	\$ 39'484,471.06

e).- Deudores Diversos por Cobrar a Corto Plazo, muestra un saldo de \$2'232,661.32, mismo que se integra por Gasto a Comprobar por \$464,300.00; Deudores Diversos por \$337,152.47 y Otros Deudores por \$1,431,208.85.

f).- Deudores por Anticipos de Tesorería a Corto Plazo, presenta un saldo de \$106,000.00, que corresponden a los fondos revolventes asignados a diversas dependencias.

g).- Anticipos a Proveedores por Adquisiciones de Bienes y Prestación de Servicios a Corto Plazo, esta cuenta presenta un saldo de \$1'100,885.52, cifra que se integra por proveedores por adquisición de bienes de consumo \$336,052.41, proveedores por prestación de servicio \$434,833.11 y CFE \$330,000.00.

h).- Anticipos a Contratistas por Obras Públicas a Corto Plazo, cuenta que presenta un saldo de \$297,345.88.



i).- La cuenta Almacén de Materiales y Suministros de Consumo, muestran un saldo de \$445,198.99.

ACTIVO NO CIRCULANTE

El saldo total del Activo No Circulante reportado en el Estado de Situación Financiera es de \$435'022,005.82.

El saldo del Activo No Circulante se integra por:

- a).- La cuenta de Terrenos, que consigna un importe de \$302'565,680.96.
- b).- La cuenta de Edificios no Habitacionales, registra un saldo de \$26'526,852.36.
- c).- La cuenta de Construcciones en Procesos en Bienes de Dominio Público, registra un saldo de \$17'928,988.35.
- d).- La cuenta de Construcciones en Procesos en Bienes Propios, registra un saldo de \$1'873,270.02.
- e).- La cuenta de Mobiliario y Equipo de Administración, presenta un saldo de \$33'835,314.18.
- f).- La cuenta de Mobiliario y Equipo Educativo y Recreativo, presenta un saldo de \$754,916.75.
- g).- La cuenta de Equipo de Transporte, presenta un saldo de \$25'018,321.19, sin movimiento durante el mes.
- h).- La cuenta de Equipo de Defensa y Seguridad, presenta un saldo de \$180,326.54, sin movimiento durante el mes.
- i).- La cuenta de Maquinaria, Otros Equipos y Herramientas, presenta un saldo de \$22'882,234.99.
- j).- La cuenta de Software, presenta un saldo de \$2'401,940.08.
- k).- La cuenta de Estudios, Formulación y Evaluación de Proyectos, presenta un saldo de \$1'054,160.40, con un incremento respecto del mes anterior de \$144,160.40.

PASIVO.

El saldo total del Pasivo al 30 de Noviembre asciende a \$114'671,192.13, integrado por los importes de \$105'747,773.69 y \$8'923,418.44, que corresponden al Pasivo Circulante y Pasivo No Circulante, respectivamente, es de hacer notar que el total del pasivo muestra un incremento de \$7'406,294.40, mismo que se aplica al pasivo circulante.

[Handwritten signature]



La integración del pasivo Circulante se describe a continuación:

PASIVO CIRCULANTE.

El saldo total del Pasivo Circulante reportado en el Estado de Situación Financiera al 30 de Noviembre de 2016, es de \$105'747,773.69, saldo que se integra por:

- a).- La cuenta de Servicio Personales por Pagar a Corto Plazo, muestra un saldo de \$68'085,013.18, mismo que se incrementa en \$701,148.43 con respecto al saldo del mes anterior.
- b).- Proveedores por Pagar a Corto Plazo, esta cuenta muestra un saldo de \$5'479,472.51, lo que muestra un incremento respecto al mes anterior de \$2'302,037.28.
- c).- Contratistas por Obras Públicas por Pagar a Corto plazo, reporta un saldo de \$579,963.64.
- d).- La cuenta de Transferencia Otorgadas por pagar a Corto Plazo muestra un saldo de \$2'307,078.38.
- e).- Retenciones y Contribuciones por Pagar a Corto Plazo, esta cuenta incrementa su saldo en \$3'555,267.01, para llegar a los \$20'459,270.28.
- f).- Devoluciones de la Ley de Ingresos por Pagar a Corto Plazo, esta cuenta tiene un saldo de \$103,894.57.
- g).- La cuenta Porción a Corto Plazo de la Deuda Pública Interna, muestra un saldo de \$416,666.76.
- h).- Ingresos Cobrados por Anticipado a Corto Plazo, esta cuenta tiene un saldo de \$5'833,333.37.
- i).- Fondo en Garantía a Corto Plazo, con un saldo de \$2'437,701.33.
- j).- Otros Pasivos Circulantes, esta cuenta tiene un saldo de \$45,379.67.

PASIVO NO CIRCULANTE

El saldo total del Pasivo no Circulante reportado en el Estado de Situación Financiera al 30 de Noviembre, es de \$8'923,418.44, mismo que corresponde a la cuenta de créditos bancarios, correspondiendo al crédito BANOBRAS 10483/2012 el importe de \$1,249,999.85 y al crédito BANOBRAS-FAIS 30089/2016-2018 \$7'673,418.59.



Los sueños y anhelos de las personas serán la prioridad de nuestro gobierno.

QUINTO.- Que el importe total de ingresos registrados al 30 de Noviembre por recaudación es de \$564'690,638.06, mismo que se detalla por fuente de ingreso en el cuadro siguiente:

INGRESOS RECAUDADOS AL MES DE NOVIEMBRE DE 2016

(pesos)

FUENTE DE INGRESO	Ley de Ingresos	Recaudado de Enero-Noviembre	% respecto a Ley de Ingresos
IMPUESTOS	106,721,465.89	111'458,226.37	104.44
DERECHOS	64,428,910.50	66'529,771.59	103.26
PRODUCTOS DE TIPO CORRIENTE	6,414,243.83	5'303,968.44	82.69
APROVECHAMIENTOS DE TIPO CORRIENTE	14,685,270.02	11'761,914.69	80.10
PARTICIPACIONES FEDERALES	240,177,910.40	223'439,591.87	93.03
APORTACIONES FEDERALES RAMO 33	104,509,390.00	95'330,394.00	91.22
CONVENIOS	0.00	50'866,771.10	
TOTAL	536,937,190.64	564'690,638.06	105.17

Es importante señalar que en el rubro de Impuestos, la recaudación por el impuesto predial muestra una recaudación superior a la estimada para el periodo por \$10'333,296.88 pesos, logrando un importe acumulado al mes de noviembre de \$86'749,709.79, en cuanto al impuesto sobre transmisiones patrimoniales este reporta una recaudación de \$20'305,721.29, siendo menor a la estimada, en \$908,438.68, en lo que hace a los impuestos sobre espectáculos públicos estos muestran una recaudación superior al estimado en \$430,949.40.

En materia de Derechos, la recaudación es superior a lo estimado en \$9'543,677.25, destacan por superar la recaudación estimada para el periodo, los ingresos correspondientes al Derecho de Alumbrado Público con \$6'493,122.33, derecho de aseo Público con \$2'371,405.07 y por Servicios Catastrales con \$2'088,671.31, no obstante que el correspondiente a Licencias, Permisos Autorizaciones y refrendo reporta una recaudación menor a los estimado para el periodo por \$3'351,654.25, viéndose afectado principalmente por los derechos generados por la materia de desarrollo urbano, en el concepto de licencia, permisos, autorizaciones y refrendos, que comprenden el pago de derechos por los permisos de construcción, autorización de licencias de uso de suelo, autorización de programas parciales de urbanización, licencias de urbanización, autorización de proyectos ejecutivos de urbanización, incorporaciones municipales y lo relativo a anuncios y publicidad, entre otros.

Por lo que hace al rubro de los Aprovechamientos en materia de Multas se muestra una recaudación menor a la estimada para el periodo en \$1'377,712.48.



Las Participaciones Federales, en general muestran un incremento respecto del proyectado al periodo por \$3'276,507.52, esto debido al incremento del importe recibido por el Fondo General de Participaciones, no obstante que los Fondos de Fomento Municipal y de Fiscalización tiene un comportamiento a la baja.

Por su parte las Aportaciones Federal del Ramo 33, tiene un ingreso menor al estimado al periodo en \$2'249,037.50, debido a la caída del Fondo de aportaciones para la Infraestructura Municipal

En conclusión la recaudación de ingresos fiscales propios durante el periodo fue de \$513'823,866.80, en tanto que la estimación para el periodo fue de \$495'050,648.80, por lo que la recaudación fue superior a lo estimado en \$18'773,218.02.

SEXTO.- Que los egresos acumulados devengados al mes de Noviembre, fueron por un importe de \$499'803,685.41, que representan el 93.08%, respecto del presupuesto 2016 sin modificaciones por las ampliaciones derivadas de los referendos, así como por los ingresos derivados de los convenios y acuerdos con los gobiernos Estatal y Federal.

Su aplicación se describe en el siguiente cuadro:

Capítulo de Gasto	Presupuesto Anual	Devengado Noviembre	% Respecto al Presupuesto
SERVICIOS PERSONALES	355'430,224.05	321'075,304.71	90.33%
MATERIALES Y SUMINISTROS	30'168,208.76	22'159,888.04	73.45%
SERVICIOS GENERALES	71'491,253.08	72'365,625.48	101.22%
TRANSFERENCIAS, ASIGNACIONES, SUBSIDIOS Y OTRAS AYUDAS	49'097,591.87	55'550,376.89	113.14%
BIENES MUEBLES, INMUEBLES E INTANGIBLES	1'574,000.00	1'916,509.14	121.76%
INVERSION PUBLICA	23'209,410.96	20'131,217.92	86.74%
INVERSIONES FINANACIERAS Y OTRAS PROVISIONES		0.00	
DEUDA PUBLICA	5'966,501.96	6'604,763.23	110.70%
TOTAL	536'937,190.68	499'803,685.41	93.08%

El comportamiento del gasto durante el periodo Enero-Noviembre, en el capítulo de Servicios Personales muestra un egreso superior al programa en \$13'059,608.36, mismo que se explica en los conceptos de Remuneraciones al Personal de Carácter Permanente, Remuneraciones al Personal de Carácter Transitorio y de Remuneraciones Adicionales y Especiales.

En cuanto al Capítulo Materiales y Suministros, muestra un egreso menor a lo estimado.



El capítulo de gasto Servicios Generales muestra un sobre ejercicio respecto de lo estimado para el periodo en \$11'055,845.66, que se explica por el gasto en energía eléctrica.

Transferencia, Asignaciones, Subsidios y Otras Ayudas, capítulo de gasto que reporta un egreso menor a lo programado.

Bienes Muebles, Inmuebles e Intangibles, capítulo de gasto que reporta un egreso menor a lo programado.

El capítulo de gasto Inversión Pública, muestra un ejercicio de gasto con una aplicación menor a la programada, por lo que se recomienda que se agilice la ejecución de la obra pública.

SEXTO.- Que de conformidad a lo establecido en el artículo 8 de la Ley de Fiscalización Superior para el Estado, la autorización de aprobación y remisión de la cuenta pública mensual, no impide que los órganos Fiscalizadores del Municipio y del Estado puedan proceder en la determinación y fincamiento de responsabilidades a los servidores públicos que incurran en ellas, en tal sentido esta Comisión de Hacienda reconoce que la Contraloría Municipal, como órgano de control interno podrá fincar responsabilidades si derivado de sus revisiones, determina faltas a los preceptos legales, de uso y administración de la Hacienda Pública Municipal.

Por lo anteriormente expuesto y fundado, esta Comisión de Hacienda Municipal, tiene a bien presentar a la consideración de este H. Cabildo el siguiente:

A C U E R D O :

PRIMERO.- Que es de aprobarse y se aprueba el presente dictamen de revisión y remisión de los resultados de la cuenta pública mensual correspondiente al mes de Noviembre de 2016, la cual se adjunta al presente dictamen, de conformidad a los artículos 45, fracción IV, Inciso b) de la Ley del Municipio Libre para el Estado de Colima, Artículos 8, fracción VII y 14, fracción V, de la Ley de Presupuesto, Contabilidad y Gasto Público Municipal y 8 de la Ley de Fiscalización Superior del Estado.

SEGUNDO.- Que una vez aprobado el presente dictamen de revisión se autorice la remisión, en tiempo y forma, por conducto del Presidente Municipal, al H. Congreso del Estado, para los efectos de su revisión y fiscalización correspondientes.



Los sueños y anhelos de las personas serán la prioridad de nuestro gobierno.


Dado en el Recinto Oficial de Cabildo, el día 15 de Diciembre del 2016.

A t e n t a m e n t e.


LA COMISIÓN DE HACIENDA MUNICIPAL.




L.E. OSCAR A. VALDOVINOS ANGUIANO.
Regidor Presidente.



L.E. FRANCISCO J. RODRIGUEZ GARCIA
Síndico Municipal y Secretario.



LIC. ESMERALDA CÁRDENAS SÁNCHEZ.
Regidora Secretaria.



LIC. GERMÁN SÁNCHEZ ALVAREZ.
Regidor Secretario



M.C. HECTOR INSUA GARCIA
Presidente Municipal y Secretario

La presente hoja de firmas corresponde al dictamen que aprueba la revisión y remisión de los resultados de la cuenta pública mensual correspondiente al mes de Noviembre de 2016.



Los sueños y anhelos de las personas serán la prioridad de nuestro gobierno.

MEMORANDUM N° S-1745/2016.

LIC. OSCAR A. VALDOVINOS ANGUIANO,
Presidente de la Comisión de Hacienda Municipal,
Presente.

Por este conducto, remito a usted Oficio N° 02-TMC-392/2016, suscrito por el C.P. **Eduardo Camarena Berra, Tesorero Municipal**, mediante la cual hace llegar para su autorización y remisión al H. Congreso del Estado, la Cuenta Pública Mensual del mes de Noviembre de 2016.

Lo anterior para que la Comisión que usted Preside, emita el dictamen correspondiente.

Sin otro particular, reciba un cordial saludo.


Atentamente.

Colima, Col., 9 de diciembre 2016.

EL SECRETARIO DEL H. AYUNTAMIENTO,

ING. FRANCISCO SANTANA ROLDAN.

H. Ayuntamiento de Colima
SECRETARIA



- c.c.p. Lic. Héctor Insúa García.- Secretario de la Comisión de Hacienda Mpal.-
- c.c.p. Lic. Francisco Javier Rodríguez García.- Secretario de la Comisión de Hacienda Mpal.-
- c.c.p. Lic. Germán Sánchez Álvarez.- Secretario de la Comisión de Hacienda Mpal.-
- c.c.p. Lic. Esmeralda Cárdenas Sánchez.- Secretaria de la Comisión de la Comisión de Hacienda Mpal.

FSR*lore

Los sueños y anhelos de las personas serán la prioridad de nuestro gobierno.

OFICIO No. 02-TMC-392/2016


ING. FRANCISCO SANTANA ROLDAN,
Secretario del H. Ayuntamiento,
Presente.

Por medio del presente me dirijo a usted para informar que en cumplimiento a lo establecido por el Artículo 72, fracción VI de la Ley del Municipio Libre del Estado de Colima, así como del artículo 10, fracción II y VII de la Ley de Presupuesto, Contabilidad y Gasto Público Municipal, así para que en la siguiente sesión de cabildo se anexe el siguiente punto en el orden del día, **Proyecto de Cuenta Pública Mensual de Noviembre 2016**, para que se presente a la Comisión de Hacienda Municipal en los términos del artículo 45 fracción IV inciso b) de la Ley del Municipio Libre del Estado de Colima, y 8 fracción VII de la Ley de Presupuesto, Contabilidad y Gasto Público Municipal; asimismo, el artículo 8 de la Ley de Fiscalización Superior del Estado.

Sin otro particular por el momento, aprovecho la ocasión para enviarle un cordial saludo.

Atentamente
Colima, Col., a 07 de Diciembre de 2016
EL TESORERO MUNICIPAL

C.P. EDUARDO CAMARENA BERRA


C.C.P. ARCHIVO.
ECB*AAOA*yssc



**UNIDOS
POR COLIMA**
H. AYUNTAMIENTO DE COLIMA 2015 - 2018



27

CUENTA PÚBLICA MENSUAL NOVIEMBRE 2016

CUENTA PÚBLICA 2016



C O N T E N I D O

INFORMACION CONTABLE

- 1.1 Estado de Situación Financiera
- 1.2 Estado de Actividades
- 1.3 Estado de Flujo Efectivo
- 1.4 Estado de Analítico de la Deuda y otros Pasivos
- 1.5 Notas a los Estados Financieros

INFORMACION PRESUPUESTAL

- 2.1 Estado Analítico de Ingresos
 - a) Rubro de Ingreso
 - b) Fuente y Origen
- 2.2 Estado Analítico del Ejercicio del Presupuesto de Egresos
 - c) Administrativa
 - d) Por objeto del gasto
 - e) Tipo de Gasto
 - f) Funcional



**UNIDOS
POR COLIMA**
H. AYUNTAMIENTO DE COLIMA 2015 - 2018



**TESORERIA
MUNICIPAL**

INFORMES CONTABLES





MUNICIPIO DE COLIMA, COL.
 Sistema Integral de Contabilidad Gubernamental
ESTADO DE SITUACION FINANCIERA
AL 30 DE NOVIEMBRE DE 2016

Descripción de la Cuenta	Importe
ACTIVO	
ACTIVO CIRCULANTE	
<i>EFFECTIVO Y EQUIVALENTES</i>	
EFFECTIVO	38,000.00
BANCOS/TESORERIA	88,482,025.94
INVERSIONES TEMPORALES (HASTA 3 MESES)	1,036,088.08
<i>DERECHOS A RECIBIR EFFECTIVO O EQUIVALENTES</i>	
CUENTAS POR COBRAR A CORTO PLAZO	39,484,471.06
DEUDORES DIVERSOS POR COBRAR A CORTO PLAZO	2,232,661.32
DEUDORES POR ANTICIPOS DE TESORERIA A CORTO PLAZO	106,000.00
<i>DERECHOS A RECIBIR BIENES O SERVICIOS</i>	
ANTICIPO A PROVEEDORES POR ADQUISICIÓN DE BIENES Y PRESTACIÓN DE SERVICIOS A CORTO PLAZO	1,100,885.52
ANTICIPO A CONTRATISTAS POR OBRAS PÚBLICAS A CORTO PLAZO	297,345.88
<i>ALMACÉN</i>	
ALMACEN DE MATERIALES Y SUMINISTROS DE CONSUMO	445,198.99
TOTAL ACTIVO CIRCULANTE	133,222,676.79
ACTIVO NO CIRCULANTE	
<i>BIENES INMUEBLES, INFRAESTRUCTURA Y CONSTRUCCIONES EN PROCESO</i>	
TERRENOS	302,565,680.96
EDIFICIOS NO HABITACIONALES	26,526,852.36
CONSTRUCCIONES EN PROCESO EN BIENES DE DOMINIO PÚBLICO	17,928,988.35
CONSTRUCCIONES EN PROCESO EN BIENES PROPIOS	1,873,270.02
<i>BIENES MUEBLES</i>	
MOBILIARIO Y EQUIPO DE ADMINISTRACIÓN	33,835,314.18
MOBILIARIO Y EQUIPO EDUCACIONAL Y RECREATIVO	754,916.75
EQUIPO DE TRANSPORTE	25,018,321.19
EQUIPO DE DEFENSA Y SEGURIDAD	180,326.54
MAQUINARIA, OTROS EQUIPOS Y HERRAMIENTAS	22,882,234.99
<i>ACTIVOS INTANGIBLES</i>	
SOFTWARE	2,401,940.08
<i>ACTIVOS DIFERIDOS</i>	
ESTUDIOS, FORMULACIÓN Y EVALUACIÓN DE PROYECTOS	1,054,160.40
TOTAL ACTIVO NO CIRCULANTE	435,022,005.82
TOTAL ACTIVO	568,244,682.61
PASIVO	
PASIVO CIRCULANTE	
<i>CUENTAS POR PAGAR A CORTO PLAZO</i>	
SERVICIOS PERSONALES POR PAGAR A CORTO PLAZO	68,085,013.18
PROVEEDORES POR PAGAR A CORTO PLAZO	5,479,472.51
CONTRATISTAS POR OBRAS PÚBLICAS POR PAGAR A CORTO PLAZO	579,963.64
TRANSFERENCIAS OTORGADAS POR PAGAR A CORTO PLAZO	2,307,078.38
RETENCIONES Y CONTRIBUCIONES POR PAGAR A CORTO PLAZO	20,459,270.28
DEVOLUCIONES DE LA LEY DE INGRESO POR PAGAR A CORTO PLAZO	103,894.57
<i>PORCIÓN A CORTO PLAZO DE LA DEUDA PÚBLICA A LARGO PLAZO</i>	
PORCIÓN A CORTO PLAZO DE LA DEUDA PÚBLICA INTERNA	416,666.76
<i>PASIVOS DIFERIDOS A CORTO PLAZO</i>	

BAJO PROTESTA DE DECIR VERDAD DECLARAMOS QUE LOS ESTADOS FINANCIEROS Y SUS NOTAS, SON RAZONABLEMENTE CORRECTOS Y SON REPOSABILIDAD DEL EMISOR




31


MUNICIPIO DE COLIMA, COL.
Sistema Integral de Contabilidad Gubernamental
ESTADO DE SITUACION FINANCIERA
AL 30 DE NOVIEMBRE DE 2016

Descripción de la Cuenta	Importe
INGRESOS COBRADOS POR ADELANTADO A CORTO PLAZO	5,833,333.37
<i>FONDOS Y BIENES DE TERCEROS EN GARANTÍA Y/O ADMINISTRACIÓN A CORTO PLAZO</i>	
FONDOS EN GARANTÍA A CORTO PLAZO	2,437,701.33
<i>OTROS PASIVOS A CORTO PLAZO</i>	
OTROS PASIVOS CIRCULANTES	45,379.67
TOTAL PASIVO CIRCULANTE	105,747,773.69
PASIVO NO CIRCULANTE	
<i>DOCUMENTOS POR PAGAR A LARGO PLAZO</i>	
CREDITOS BANCARIOS	8,923,418.44
TOTAL PASIVO NO CIRCULANTE	8,923,418.44
TOTAL PASIVO	114,671,192.13
HACIENDA PUBLICA/ PATRIMONIO	
HACIENDA PUBLICA/ PATRIMONIO CONTRIBUIDO	
<i>ACTUALIZACIÓN DE LA HACIENDA PÚBLICA/ PATRIMONIO</i>	
TOTAL HACIENDA PUBLICA/ PATRIMONIO CONTRIBUIDO	51,757,177.96
HACIENDA PUBLICA/ PATRIMONIO GENERADO	
<i>RESULTADO DEL EJERCICIO (AHORRO/DESAHORRO)</i>	92,624,417.81
<i>RESULTADOS DE EJERCICIOS ANTERIORES</i>	-5,151,882.49
<i>REVALÚOS</i>	314,343,777.20
TOTAL HACIENDA PUBLICA/ PATRIMONIO GENERADO	401,816,312.52
TOTAL HACIENDA PUBLICA/ PATRIMONIO	453,573,490.48
TOTAL PASIVO Y HACIENDA PUBLICA/ PATRIMONIO	568,244,682.61

PRESIDENTE MUNICIPAL


LIC. HECTOR INSUA GARCÍA

TESORERO MUNICIPAL


C.P. EDUARDO CAMARENA BERRA

DIRECTOR DE EGRESOS Y CONTABILIDAD


LIC. MARCO ANTONIO SALAS MORENO



32

MUNICIPIO DE COLIMA, COL.
Sistema Integral de Contabilidad Gubernamental
ESTADO DE ACTIVIDADES
DEL 1 DE ENERO AL 30 DE NOVIEMBRE DE 2016

Descripción de la Cuenta	Importe
INGRESOS	
INGRESOS DE GESTIÓN	
<i>IMPUESTOS</i>	
IMPUESTO SOBRE LOS INGRESOS	1,223,840.70
IMPUESTOS SOBRE EL PATRIMONIO	86,749,709.79
IMPUESTO SOBRE LA PRODUCCIÓN, EL CONSUMO Y LAS TRANSACCIONES	20,305,721.29
ACCESORIOS	3,178,954.59
<i>DERECHOS</i>	
DERECHOS POR EL USO, GOCE, APROVECHAMIENTO O EXPLOTACIÓN DE BIENES DE DOMINIO PÚBLICO	2,444,917.75
DERECHOS POR PRESTACIÓN DE SERVICIOS	40,725,965.97
ACCESORIOS	423,854.61
OTROS DERECHOS	22,935,033.26
<i>PRODUCTOS DE TIPO CORRIENTE</i>	
PRODUCTOS DERIVADOS DEL USO Y APROVECHAMIENTO DE BIENES NO SUJETOS A RÉGIMEN DE DOMINIO PÚBLICO	4,726,710.54
OTROS PRODUCTOS QUE GENERAN INGRESOS CORRIENTES	577,257.90
<i>APROVECHAMIENTOS DE TIPO CORRIENTE</i>	
MULTAS	7,592,167.35
INDEMNIZACIONES	11,697.24
OTROS APROVECHAMIENTOS	4,158,050.10
TOTAL INGRESOS DE GESTIÓN	195,053,881.09
PARTICIPACIONES, APORTACIONES, TRANSFERENCIAS, ASIGNACIONES, SUBSIDIOS Y OTRAS AYUDAS	
<i>PARTICIPACIONES Y APORTACIONES</i>	
PARTICIPACIONES	223,439,591.87
APORTACIONES	95,330,394.00
CONVENIOS	50,866,771.10
TOTAL PARTICIPACIONES, APORTACIONES, TRANSFERENCIAS, ASIGNACIONES, SUBSIDIOS Y OTRAS AYUDAS	369,636,756.97
TOTAL INGRESOS	564,690,638.06
GASTOS Y OTRAS PÉRDIDAS	
GASTOS DE FUNCIONAMIENTO	
<i>SERVICIOS PERSONALES</i>	
REMUNERACIONES AL PERSONAL DE CARÁCTER PERMANENTE	131,100,672.26
REMUNERACIONES AL PERSONAL DE CARÁCTER TRANSITORIO	31,193,129.62
REMUNERACIONES ADICIONALES Y ESPECIALES	42,132,669.83
SEGURIDAD SOCIAL	24,789,778.06
OTRAS PRESTACIONES SOCIALES Y ECONOMICAS	91,859,054.94
<i>MATERIALES Y SUMINISTROS</i>	
MATERIALES DE ADMINISTRACION, EMISION DE DOCUMENTOS Y ARTICULOS OFICIALES	2,035,693.58
ALIMENTOS Y UTENSILIOS	646,766.99
MATERIAS PRIMAS Y MATERIALES DE PRODUCCION Y COMERCIALIZACION	26,896.30
MATERIALES Y ARTICULOS DE CONSTRUCCION Y DE REPARACION	2,970,371.10
PRODUCTOS QUIMICOS, FARMACEUTICOS Y DE LABORATORIO	35,881.43
COMBUSTIBLES, LUBRICANTES Y ADITIVOS	12,018,636.75
VESTUARIO, BLANCOS, PRENDAS DE PROTECCION Y ARTICULOS DEPORTIVOS	2,016,915.56

BAJO PROTESTA DE DECIR VERDAD DECLARAMOS QUE LOS ESTADOS FINANCIEROS Y SUS NOTAS, SON RAZONABLEMENTE CORRECTOS Y SON REPOSABILIDAD DEL EMISOR



33

MUNICIPIO DE COLIMA, COL.
Sistema Integral de Contabilidad Gubernamental
ESTADO DE ACTIVIDADES
DEL 1 DE ENERO AL 30 DE NOVIEMBRE DE 2016

Descripción de la Cuenta	Importe
MATERIALES Y SUMINISTROS PARA SEGURIDAD	1,001,671.86
HERRAMIENTAS, REFACCIONES Y ACCESORIOS MENORES	1,780,013.37
SERVICIOS GENERALES	
SERVICIOS BÁSICOS	41,345,765.78
SERVICIOS DE ARRENDAMIENTO	847,782.25
SERVICIOS PROFESIONALES, CIENTÍFICOS Y TÉCNICOS Y OTROS SERVICIOS	2,458,729.05
SERVICIOS FINANCIEROS, BANCARIOS Y COMERCIALES	2,562,705.66
SERVICIOS DE INSTALACION, REPARACION, MANTENIMIENTO Y CONSERVACION	8,923,050.84
SERVICIOS DE COMUNICACION SOCIAL Y PUBLICIDAD	1,465,483.03
SERVICIOS DE TRASLADO Y VIATICOS	338,569.80
SERVICIOS OFICIALES	10,443,633.60
OTROS SERVICIOS GENERALES	3,979,905.47
TOTAL GASTOS DE FUNCIONAMIENTO	415,973,777.13
TRANSFERENCIAS, ASIGNACIONES, SUBSIDIOS Y OTRAS AYUDAS	
<i>TRANSFERENCIAS INTERNAS Y ASIGNACIONES AL SECTOR PÚBLICO</i>	
TRANSFERENCIAS INTERNAS AL SECTOR PÚBLICO	46,930,136.36
<i>SUBSIDIOS Y SUBENCIONES</i>	
SUBSIDIOS	2,672,510.00
<i>AYUDAS SOCIALES</i>	
AYUDAS SOCIALES A PERSONAS	3,031,446.05
BECAS	5,358.48
AYUDAS SOCIALES A INSTITUCIONES	2,910,926.00
TOTAL TRANSFERENCIAS, ASIGNACIONES, SUBSIDIOS Y OTRAS AYUDAS	55,550,376.89
INTERESES, COMISIONES Y OTROS GASTOS DE LA DEUDA PÚBLICA	
<i>INTERESES DE LA DEUDA PUBLICA</i>	
INTERESES DE LA DEUDA PÚBLICA INTERNA	542,066.23
TOTAL INTERESES, COMISIONES Y OTROS GASTOS DE LA DEUDA PÚBLICA	542,066.23
TOTAL GASTOS Y OTRAS PÉRDIDAS	472,066,220.25
RESULTADO DEL EJERCICIO (AHORRO/DESAHORRO)	92,624,417.81



34

MUNICIPIO DE COLIMA, COL.
Sistema Integral de Contabilidad Gubernamental
ESTADO DE FLUJOS DE EFECTIVO
DEL 1 DE ENERO AL 30 DE NOVIEMBRE DE 2016

Descripción de la Cuenta	Total
FLUJOS DE EFECTIVO DE LAS ACTIVIDADES DE OPERACION	
<u>ORIGEN</u>	<u>564,690,638.06</u>
IMPUESTOS	111,458,226.37
DERECHOS	66,529,771.59
PRODUCTOS DE TIPO CORRIENTE	5,303,968.44
APROVECHAMIENTOS DE TIPO CORRIENTE	11,761,914.69
PARTICIPACIONES Y APORTACIONES	369,636,756.97
<u>APLICACION</u>	<u>472,066,220.25</u>
SERVICIOS PERSONALES	321,075,304.71
MATERIALES Y SUMINISTROS	22,532,846.94
SERVICIOS GENERALES	72,365,625.48
TRANSFERENCIAS INTERNAS Y ASIGNACIONES AL SECTOR PÚBLICO	46,930,136.36
SUBSIDIOS Y SUBENCIONES	2,672,510.00
AYUDAS SOCIALES	5,947,730.53
INTERESES DE LA DEUDA PUBLICA	542,066.23
FLUJOS NETOS DE EFECTIVO POR ACTIVIDADES DE OPERACION	<u>92,624,417.81</u>
<hr/>	
FLUJOS DE EFECTIVO DE LAS ACTIVIDADES DE INVERSION	
<u>ORIGEN</u>	<u>357,184,463.83</u>
BIENES INMUEBLES, INFRAESTRUCTURA Y CONSTRUCCIONES EN PROCESO	9,201,705.34
BIENES MUEBLES	277,542.76
OTROS ORIGENES DE INVERSION	347,705,215.73
<u>APLICACION</u>	<u>349,159,144.06</u>
BIENES INMUEBLES, INFRAESTRUCTURA Y CONSTRUCCIONES EN PROCESO	342,484,628.40
BIENES MUEBLES	2,356,524.41
OTRAS APLICACIONES DE INVERSION	4,317,991.25
FLUJOS NETOS DE EFECTIVO POR ACTIVIDADES DE INVERSION	<u>8,025,319.77</u>
<hr/>	
FLUJOS DE EFECTIVO DE LAS ACTIVIDADES DE FINANCIAMIENTO	
<u>ORIGEN</u>	<u>469,295,631.16</u>
ENDEUDAMIENTO NETO	17,298,812.75
- INTERNO	17,298,812.75
- EXTERNO	0.00
OTROS ORIGENES DE FINANCIAMIENTO	451,996,818.41
<u>APLICACION</u>	<u>515,031,537.58</u>
SERVICIOS DE LA DEUDA	39,208,727.44

"BAJO PROTESTA DE DECIR VERDAD DECLARAMOS QUE LOS ESTADOS FINANCIEROS Y SUS NOTAS, SON RAZONABLEMENTE CORRECTOS Y SON RESPONSABILIDAD DEL EMISOR"

Fecha: 06/12/2016 02:03:09 p.m.



MUNICIPIO DE COLIMA, COL.
Sistema Integral de Contabilidad Gubernamental
ESTADO DE FLUJOS DE EFECTIVO
DEL 1 DE ENERO AL 30 DE NOVIEMBRE DE 2016

Descripción de la Cuenta	Total
- INTERNO	39,208,727.44
- EXTERNO	0.00
OTRAS APLICACIONES DE FINANCIAMIENTO	475,822,810.14
FLUJOS NETOS DE EFECTIVO POR ACTIVIDADES DE FINANCIAMIENTO	<u>-45,735,906.42</u>
INCREMENTO/DISMINUCION NETA EN EL EFECTIVO Y EQUIVALENTES AL EFECTIVO	54,913,831.16
EFECTIVO Y EQUIVALENTES AL EFECTIVO AL INICIO DEL EJERCICIO	34,642,282.86
EFECTIVO Y EQUIVALENTES AL EFECTIVO AL FINAL DEL EJERCICIO	89,556,114.02



MUNICIPIO DE COLIMA, COL.
 Sistema Integral de Contabilidad Gubernamental
 ESTADO ANALITICO DE LA DEUDA Y OTROS PASIVOS
 DEL 01 DE ENERO AL 30 DE NOVIEMBRE DE 2016

	Moneda de Contratación	Institución o País Acreedor	Saldo Inicial del Periodo	Saldo Final del Periodo
Corto Plazo				
Deuda Interna				
<i>Instituciones de Crédito</i>				
Crédito Banobras 10483	Pesos	México	833,333.43	416,666.76
Crédito Banobras 12618	Pesos	México	0.00	0.00
<i>Títulos y Valores</i>				
<i>Arrendamientos Financieros</i>				
Deuda Externa				
<i>Organismos Financieros Internacionales</i>				
<i>Deuda Bilateral</i>				
<i>Títulos y Valores</i>				
<i>Arrendamientos Financieros</i>				
Subtotal Corto Plazo			833,333.43	416,666.76
Largo Plazo				
Deuda Interna				
<i>Instituciones de Crédito</i>				
Crédito Banobras 10483	Pesos	México	1,249,999.85	1,249,999.85
Crédito Banobras 12618	Pesos	México	7,673,418.59	7,673,418.59
<i>Títulos y Valores</i>				
<i>Arrendamientos Financieros</i>				
Deuda Externa				
<i>Organismos Financieros Internacionales</i>				
<i>Deuda Bilateral</i>				
<i>Títulos y Valores</i>				
<i>Arrendamientos Financieros</i>				
Subtotal Largo Plazo			8,923,418.44	8,923,418.44
Otros Pasivos			97,508,145.92	105,331,106.93
Total Deuda y Otros Pasivos			107,264,897.79	114,671,192.13

NOTA AL ESTADO DE SITUACIÓN FINANCIERA

Activo

1. El saldo de **"BANCOS/TESORERIA"** corresponde a Fondos Federales y la disminución se deriva de la situación financiera que se sigue reflejando en el en el segundo semestre del ejercicio.

RECURSOS	OCTUBRE	NOVIEMBRE
PROPIO	1,137,922.24	3,166,390.37
FEDERAL FONDO III	29,235,323.73	27,128,973.03
FEDERAL FONDO IV	17,842,540.69	15,583,139.59
PROGRAMAS FEDERALES	21,956,875.69	42,603,522.95
TOTAL EN BANCOS	70,172,662.35	88,482,025.94

2. El saldo que deriva de la cuenta **"DEUDORES DIVERSOS POR COBRAR A CORTO PLAZO"** corresponde a la aportación del Gobierno del Estado por el programa del INADEM.
3. El incremento del **"ACTIVO NO CIRCULANTE"** se deriva del reconocimiento de todos los bienes muebles e inmuebles con los que cuenta el Municipio, y que en su momento no se generó el registro.

Pasivo

1. El incremento de las cuentas **"TRANSFERENCIAS OTORGADAS POR PAGAR A CORTO PLAZO"** y **"RETENCIONES Y CONTRIBUCIONES POR PAGAR A CORTO PLAZO"** se generan por la falta de liquidez quedando registrado para su pago en forma posterior.



**UNIDOS
POR COLIMA**
H. AYUNTAMIENTO DE COLIMA 2015 - 2018



**TESORERIA
MUNICIPAL**

INFORMES PRESUPUESTALES





MUNICIPIO DE COLIMA, COL.
Sistema Integral de Contabilidad Gubernamental
ESTADO ANALITICO DE INGRESOS
DEL 1 DE ENERO AL 30 DE NOVIEMBRE DE 2016

Análisis por: Clasificación por Rubro de Ingresos

Clave Presupuestaria Rubro-Tipo-Clase	Descripción	Est Ene-Nov	AyR Ene-Nov	PrM Ene-Nov	Dev Ene-Nov	Rec Ene-Nov	Dif Ene-Nov
01 IMPUESTOS		101,861,108.24	0.00	101,861,108.24	111,458,226.37	111,458,226.37	9,597,118.13
01	IMPUESTO SOBRE LOS INGRESOS	792,891.30	0.00	792,891.30	1,223,840.70	1,223,840.70	430,949.40
01	IMPUESTO SOBRE ESPECTÁCULOS Y OTRAS DIVERSIONES PUBLICAS	792,891.30	0.00	792,891.30	1,223,840.70	1,223,840.70	430,949.40
02	IMPUESTOS SOBRE EL PATRIMONIO	76,416,412.91	0.00	76,416,412.91	86,749,709.79	86,749,709.79	10,333,296.88
01	IMPUESTO PREDIAL	76,416,412.91	0.00	76,416,412.91	86,749,709.79	86,749,709.79	10,333,296.88
03	IMPUESTO SOBRE LA PRODUCCIÓN, EL CONSUMO Y TRANSACCIONES	21,214,159.97	0.00	21,214,159.97	20,305,721.29	20,305,721.29	-908,438.68
01	IMPUESTO SOBRE TRANSMISIONES PATRIMONIALES	21,214,159.97	0.00	21,214,159.97	20,305,721.29	20,305,721.29	-908,438.68
07	ACCESORIOS	3,437,644.06	0.00	3,437,644.06	3,178,954.59	3,178,954.59	-258,689.47
01	ACCESORIOS DE IMPUESTO PREDIAL	3,328,384.31	0.00	3,328,384.31	2,900,909.19	2,900,909.19	-427,475.12
03	ACCESORIOS DEL IMP. SOBRE TRANSM. PATRIMONIAL	109,259.75	0.00	109,259.75	278,045.40	278,045.40	168,785.65
04 DERECHOS		56,986,094.34	0.00	56,986,094.34	66,529,771.59	66,529,771.59	9,543,677.25
01	DERECHOS POR EL USO, GOCE, APROVECHAMIENTO O EXPLOTACIÓN DE BIENES DE DOMINIO PÚBLICO	2,328,949.50	0.00	2,328,949.50	2,444,917.75	2,444,917.75	115,968.25
01	USO DE VÍAS Y ÁREAS PÚBLICAS	2,328,949.50	0.00	2,328,949.50	2,444,917.75	2,444,917.75	115,968.25
03	DERECHOS POR PRESTACIÓN DE SERVICIOS	31,741,716.61	0.00	31,741,716.61	40,725,965.97	40,725,965.97	8,984,249.36
01	SERVICIOS MÉDICOS	36,076.42	0.00	36,076.42	16,427.61	16,427.61	-19,648.81
02	ALUMBRADO PÚBLICO	24,986,499.18	0.00	24,986,499.18	31,479,621.51	31,479,621.51	6,493,122.33
03	ASEO PÚBLICO	4,282,446.99	0.00	4,282,446.99	6,653,852.07	6,653,852.07	2,371,405.08
04	CEMENTERIOS	2,436,694.02	0.00	2,436,694.02	2,576,064.78	2,576,064.78	139,370.76
04	OTROS DERECHOS	22,565,051.64	0.00	22,565,051.64	22,935,033.26	22,935,033.26	369,981.62
01	LICENCIAS, PERMISOS, AUTORIZACIONES Y REFRENDOS	8,537,172.39	0.00	8,537,172.39	5,185,518.14	5,185,518.14	-3,351,654.25
02	ANUNCIOS Y PUBLICIDAD	328,577.06	0.00	328,577.06	330,719.22	330,719.22	2,142.16
03	BEBIDAS ALCOHOLICAS	9,124,729.35	0.00	9,124,729.35	10,114,880.22	10,114,880.22	990,150.87
04	LICENCIAS Y PERMISOS	204,349.68	0.00	204,349.68	213,519.90	213,519.90	9,170.22
05	REGISTROS, CERTIFICACIONES Y LEGALIZACIONES	839,637.38	0.00	839,637.38	1,013,806.19	1,013,806.19	174,168.81
06	CATASTRO	1,413,184.60	0.00	1,413,184.60	3,501,855.91	3,501,855.91	2,088,671.31
07	ECOLOGÍA	327,866.84	0.00	327,866.84	387,769.36	387,769.36	59,902.52
08	DIVERSAS CERTIFICACIONES	1,789,534.34	0.00	1,789,534.34	2,186,964.32	2,186,964.32	397,429.98
05	ACCESORIOS	350,376.59	0.00	350,376.59	423,854.61	423,854.61	73,478.02
02	RECARGOS	350,376.59	0.00	350,376.59	423,854.61	423,854.61	73,478.02
05 PRODUCTOS DE TIPO CORRIENTE		5,561,105.67	0.00	5,561,105.67	5,303,968.44	5,303,968.44	-257,137.23
01	PRODUCTOS DE TIPO CORRIENTE	5,561,105.67	0.00	5,561,105.67	5,303,968.44	5,303,968.44	-257,137.23
01	PRODUCTOS DERIVADOS DEL USO Y APROVECHAMIENTO DE BIENES NO SUJETOS A RÉGIMEN DE DOMINIO PÚBLICO	4,843,219.56	0.00	4,843,219.56	4,726,710.54	4,726,710.54	-116,509.02
03	OTROS PRODUCTOS QUE GENERAN INGRESOS CORRIENTES	717,886.11	0.00	717,886.11	577,257.90	577,257.90	-140,628.21
06 APROVECHAMIENTOS DE TIPO CORRIENTE		12,899,824.70	0.00	12,899,824.70	11,761,914.69	11,761,914.69	-1,137,910.01
01	APROVECHAMIENTOS DE TIPO CORRIENTE	12,899,824.70	0.00	12,899,824.70	11,761,914.69	11,761,914.69	-1,137,910.01



MUNICIPIO DE COLIMA, COL.
Sistema Integral de Contabilidad Gubernamental
ESTADO ANALITICO DE INGRESOS
DEL 1 DE ENERO AL 30 DE NOVIEMBRE DE 2016

Análisis por: Clasificación por Rubro de Ingresos

Clave Presupuestaria Descripción

Rubro-Tipo-Clase

	Est Ene-Nov	AyR Ene-Nov	PrM Ene-Nov	Dev Ene-Nov	Rec Ene-Nov	Dif Ene-Nov
02 MULTAS	8,969,879.83	0.00	8,969,879.83	7,592,167.35	7,592,167.35	-1,377,712.48
03 INDEMNIZACIONES	37,203.61	0.00	37,203.61	11,697.24	11,697.24	-25,506.37
09 OTROS APROVECHAMIENTOS	3,892,741.26	0.00	3,892,741.26	4,158,050.10	4,158,050.10	265,308.84
08 PARTICIPACIONES Y APORTACIONES.	317,742,515.85	0.00	317,742,515.85	369,636,756.97	369,636,756.97	51,894,241.12
01 PARTICIPACIONES	220,163,084.35	0.00	220,163,084.35	223,439,591.87	223,439,591.87	3,276,507.52
01 FONDO GENERAL DE PARTICIPACIONES	133,865,606.38	0.00	133,865,606.38	141,073,119.05	141,073,119.05	7,207,512.67
02 FONDO DE FOMENTO MUNICIPAL	57,476,066.01	0.00	57,476,066.01	53,277,228.90	53,277,228.90	-4,198,837.11
03 TENENCIA	0.00	0.00	0.00	2,497.50	2,497.50	2,497.50
04 ISAN	1,856,806.38	0.00	1,856,806.38	2,380,835.76	2,380,835.76	524,029.38
05 IEPS	2,374,270.25	0.00	2,374,270.25	2,145,526.46	2,145,526.46	-228,743.79
06 FONDO DE FISCALIZACIÓN	6,300,541.50	0.00	6,300,541.50	4,151,177.17	4,151,177.17	-2,149,364.33
07 IEPS GASOLINA Y DIESEL	5,304,879.25	0.00	5,304,879.25	5,505,051.03	5,505,051.03	200,171.78
08 0.136 % DE LA RFP	12,932,515.20	0.00	12,932,515.20	14,904,156.00	14,904,156.00	1,971,640.80
09 PARTICIPACION DERECHO DE MINERIA	52,399.38	0.00	52,399.38	0.00	0.00	-52,399.38
02 APORTACIONES	97,579,431.50	0.00	97,579,431.50	95,330,394.00	95,330,394.00	-2,249,037.50
01 FONDO DE APORTACIÓN PARA LA INFRAESTRUCTURA SOCIAL	21,349,888.00	0.00	21,349,888.00	19,086,270.00	19,086,270.00	-2,263,618.00
02 FONDO DE APORTACIÓN PARA EL FORTALECIMIENTO DE LOS MUNICIPIOS	76,229,543.50	0.00	76,229,543.50	76,244,124.00	76,244,124.00	14,580.50
03 CONVENIOS	0.00	0.00	0.00	50,866,771.10	50,866,771.10	50,866,771.10
01 MULTAS FEDERALES NO FISCALES	0.00	0.00	0.00	280,719.78	280,719.78	280,719.78
02 ACCESORIOS DE MULTAS FEDERALES NO FISCALES	0.00	0.00	0.00	23,583.42	23,583.42	23,583.42
06 CONVENIOS DE PROGRAMAS FEDERALES	0.00	0.00	0.00	50,562,467.90	50,562,467.90	50,562,467.90
TOTAL:	495,050,648.80	0.00	495,050,648.80	564,690,638.06	564,690,638.06	69,639,989.26

Ingresos excedentes:

69,639,989.26

513 823 866.8
19 = 13 23.02



MUNICIPIO DE COLIMA, COL.
Sistema Integral de Contabilidad Gubernamental
ESTADO ANALITICO DE INGRESOS
DEL 1 DE ENERO AL 30 DE NOVIEMBRE DE 2016

Análisis por: Fuente y Origen de Ingresos

Clave Presupuestaria Descripción
FF-OR-RF

	Est Ene-Nov	AyR Ene-Nov	PrM Ene-Nov	Dev Ene-Nov	Rec Ene-Nov	Dif Ene-Nov
01 RECURSOS FISCALES	177,308,132.95	0.00	177,308,132.95	214,202,448.29	214,202,448.29	36,894,315.34
01 RECURSOS FISCALES Y PARTICIPACIONES	177,308,132.95	0.00	177,308,132.95	214,202,448.29	214,202,448.29	36,894,315.34
01 RECURSOS FISCALES	177,308,132.95	0.00	177,308,132.95	214,202,448.29	214,202,448.29	36,894,315.34
05 RECURSOS FEDERALES	97,579,431.50	0.00	97,579,431.50	126,275,631.90	126,275,631.90	28,696,200.40
01 APORTACIONES	97,579,431.50	0.00	97,579,431.50	126,275,631.90	126,275,631.90	28,696,200.40
01 FONDO PARA LA INFRAESTRUCTURA MUNICIPAL FIII	21,349,888.00	0.00	21,349,888.00	19,086,270.00	19,086,270.00	-2,263,618.00
02 FONDO PARA EL FORTALECIMIENTO MUNICIPAL FIV	76,229,543.50	0.00	76,229,543.50	76,244,124.00	76,244,124.00	14,580.50
03 CONVENIOS	0.00	0.00	0.00	30,945,237.90	30,945,237.90	30,945,237.90
06 RECURSOS ESTATALES	220,163,084.35	0.00	220,163,084.35	223,439,591.87	223,439,591.87	3,276,507.52
01 ESTATALES	220,163,084.35	0.00	220,163,084.35	223,439,591.87	223,439,591.87	3,276,507.52
01 PARTICIPACIONES	220,163,084.35	0.00	220,163,084.35	223,439,591.87	223,439,591.87	3,276,507.52
07 OTROS RECURSOS	0.00	0.00	0.00	772,966.00	772,966.00	772,966.00
01 OTROS RECURSOS	0.00	0.00	0.00	772,966.00	772,966.00	772,966.00
01 APORTACIONES TERCERAS PERSONAS	0.00	0.00	0.00	772,966.00	772,966.00	772,966.00
TOTAL:	495,050,648.80	0.00	495,050,648.80	564,690,638.06	564,690,638.06	69,639,989.26
Ingresos excedentes:						69,639,989.26



42

MUNICIPIO DE COLIMA, COL.
Sistema Integral de Contabilidad Gubernamental
ESTADO ANALITICO DEL EJERCICIO DEL PRESUPUESTO DE EGRESOS
DEL 1 DE ENERO AL 30 DE NOVIEMBRE DE 2016

Análisis por: Estructura Administrativa

Clave Presupuestaria UP-UR	Descripción	Apr Ene-Nov	AyR Ene-Nov	PrM Ene-Nov	Dev Ene-Nov	Pag Ene-Nov	SEje Ene-Nov
01	REGIDORES	21,154,416.12	-2,446,912.54	18,707,503.58	15,316,365.36	15,218,985.57	3,391,138.15
01	REGIDORES	21,154,416.12	-2,446,912.54	18,707,503.58	15,316,365.36	15,218,985.57	3,391,138.15
02	PRESIDENCIA MUNICIPAL	41,465,345.90	-15,732,531.75	25,732,814.15	24,521,858.92	22,750,765.24	1,210,955.67
01	DESPACHO DE LA PRESIDENCIA MUNICIPAL	5,029,169.43	520,874.99	5,550,044.42	5,239,575.72	4,861,745.15	310,466.27
02	DIRECCION DE COMUNICACION SOCIAL	4,952,501.33	257,327.13	5,209,828.46	4,729,512.59	3,541,502.69	480,315.77
03	DIRECCION DE ATENCION Y PARTICIPACION CIUDADANA	9,233,954.97	-664,566.01	8,569,388.96	9,219,775.93	9,036,987.92	-650,386.96
04	DIRECCION DE PLANEACION	22,249,720.17	-15,846,167.86	6,403,552.31	5,332,994.68	5,310,529.48	1,070,525.20
03	SECRETARIA DEL AYUNTAMIENTO	16,370,425.10	262,791.27	16,633,216.37	16,132,767.98	15,807,560.33	500,444.66
01	SECRETARIA DEL AYUTAMIENTO	3,886,116.22	-12,000.04	3,874,116.18	3,826,040.58	3,786,237.58	48,078.60
02	DIRECCION DE ABASTO Y COMERCIALIZACION	5,805,009.88	-34,496.06	5,770,513.82	5,518,458.48	5,448,779.02	252,034.38
03	DIRECCION DEL REGISTRO CIVIL	6,679,299.00	309,287.37	6,988,586.37	6,788,268.92	6,572,543.73	200,314.64
04	OFICIALIA MAYOR	70,897,960.68	-4,159,309.76	66,738,650.92	58,225,376.14	54,004,083.42	8,513,272.72
01	OFICIALIA MAYOR	37,112,131.79	319,899.46	37,432,031.25	32,386,606.58	30,786,690.97	5,045,424.27
02	DIRECCION DE SISTEMAS	6,365,241.74	-692,159.37	5,673,082.37	5,484,925.25	5,089,511.46	188,156.81
03	DIRECCION DE RECURSOS HUMANOS	8,997,535.69	-9,947.50	8,987,588.19	7,907,466.42	6,101,749.87	1,080,118.32
04	DIRECCION DE RECURSOS MATERIALES Y CONTROL PATRIMONIAL	3,728,364.62	30,709.11	3,759,073.73	3,404,486.57	3,375,827.83	354,585.94
05	SERVICIOS GENERALES	5,703,645.32	26,000.00	5,729,645.32	5,285,058.75	5,114,580.32	444,585.03
06	DIRECCION DE TALLER MECANICO	8,991,041.52	-3,833,811.46	5,157,230.06	3,756,832.57	3,535,722.97	1,400,319.60
05	TESORERIA MUNICIPAL	24,799,875.37	6,339,729.57	31,139,604.94	26,838,842.53	26,531,126.95	4,300,768.48
01	TESORERIA	1,023,995.38	19,421.50	1,043,416.88	1,270,053.47	1,265,658.85	-226,637.09
02	DIRECCION DE INGRESOS	5,470,253.60	-436,883.57	5,033,370.03	5,034,060.82	4,865,993.10	-65,712.72
03	DIRECCION DE EGRESOS Y CONTABILIDAD	9,562,519.49	2,357,771.60	11,920,291.09	10,315,903.59	10,289,571.45	1,604,332.14
04	DIRECCION DE CATASTRO	3,353,634.74	4,485,312.92	7,838,947.66	4,848,360.53	4,793,340.56	2,990,520.07
05	DIRECCION DE INSPECCION Y LICENCIAS	5,389,472.16	-85,892.88	5,303,579.28	5,370,464.12	5,316,562.99	-66,891.13
06	ASUNTOS JURIDICOS	3,148,582.90	1,289,463.13	4,438,046.03	4,593,689.38	4,579,121.36	-155,668.34
01	DIRECCION GENERAL DE ASUNTOS JURIDICOS	3,148,582.90	1,289,463.13	4,438,046.03	4,593,689.38	4,579,121.36	-155,668.34
07	SERVICIOS PUBLICOS	107,238,991.03	-1,998,116.46	105,240,874.57	132,751,770.17	130,361,045.54	-27,510,895.60
01	DIRECCION GENERAL DE SERVICIOS PUBLICOS	3,739,296.92	161,479.75	3,900,776.67	3,634,676.09	3,527,979.70	266,106.97
02	DIRECCION DE LIMPIA Y SANIDAD	41,636,854.67	-175,924.91	41,460,929.76	41,544,197.27	40,483,760.34	-83,237.53
03	DIRECCION DE PARQUES Y JARDINES	36,618,669.55	824,399.65	37,443,069.20	38,397,471.36	37,707,053.85	-954,417.41
04	DIRECCION DE ALUMBRADO PUBLICO	25,244,169.89	-2,808,070.95	22,436,098.94	49,175,425.45	48,642,251.65	-26,739,332.71
08	DESARROLLO SUSTENTABLE	24,939,371.89	84,353,343.89	109,292,715.78	44,034,803.47	42,941,068.93	65,257,916.85
01	DIRECCION GENERAL DE DESARROLLO SUSTENTABLE	2,076,947.72	-199,854.87	1,877,092.85	1,899,145.80	1,884,542.01	-22,056.95
02	DIRECCION DE DESARROLLO URBANO	5,256,388.82	6,916.95	5,263,305.77	5,503,831.03	5,448,308.37	-240,526.66
03	DIRECCION DE ECOLOGIA	2,267,957.54	12,000.00	2,279,957.54	2,120,254.64	2,100,307.46	159,647.08
04	DIRECCION DE CONSTRUCCION	3,623,605.07	83,975,351.22	87,598,956.29	22,535,192.32	22,295,035.39	65,063,720.90
05	DIRECCION DE MANTENIMIENTO	11,714,472.74	558,930.59	12,273,403.33	11,976,379.68	11,212,875.70	297,000.00



MUNICIPIO DE COLIMA, COL.

Sistema Integral de Contabilidad Gubernamental

ESTADO ANALITICO DEL EJERCICIO DEL PRESUPUESTO DE EGRESOS
DEL 1 DE ENERO AL 30 DE NOVIEMBRE DE 2016

Análisis por: Estructura Administrativa

Clave Presupuestaria Descripción
UP-UR

	Apr Ene-Nov	AyR Ene-Nov	PrM Ene-Nov	Dev Ene-Nov	Pag Ene-Nov	SEje Ene-Nov
09 CONTRALORIA MUNICIPAL	1,639,066.51	-13,848.10	1,625,218.41	1,808,677.13	1,804,605.70	-183,458.72
01 CONTRALORIA MUNICIPAL	1,639,066.51	-13,848.10	1,625,218.41	1,808,677.13	1,804,605.70	-183,458.72
10 SEGURIDAD CIUDADANA Y VIALIDAD	28,013,758.76	1,978,121.12	29,991,879.88	29,305,212.40	28,745,760.77	686,667.48
01 DIRECCION GENERAL DE SEGURIDAD CIUDADANA Y VIALIDAD	28,013,758.76	1,978,121.12	29,991,879.88	29,305,212.40	28,745,760.77	686,667.48
11 DESARROLLO HUMANO	37,632,608.77	15,465,111.61	53,097,720.38	39,005,806.74	37,638,115.72	14,091,913.64
01 DIRECCION GENERAL DE DESARROLLO HUMANO	1,237,933.17	-493,921.54	744,011.63	897,556.57	897,556.57	-153,544.94
02 DIRECCION DE DESARROLLO ECONOMICO	3,994,929.00	4,386,860.47	8,381,789.47	2,555,532.62	2,533,062.80	5,826,256.85
03 DIRECCION DE DESARROLLO RURAL	3,319,283.64	2,185,120.34	5,504,403.98	3,974,303.82	3,108,811.21	1,530,100.16
04 DIRECCION DE DESARROLLO SOCIAL	5,160,288.60	4,364,832.56	9,525,121.16	6,398,532.49	6,341,265.05	3,126,588.67
05 DIRECCION DE CULTURA Y EDUCACION	16,381,419.63	4,878,185.80	21,259,605.43	16,069,828.96	15,829,347.60	5,189,776.47
06 DIRECCION DE FOMENTO DEPORTIVO	7,538,754.73	144,033.98	7,682,788.71	9,110,052.28	8,928,072.49	-1,427,263.57
12 JUBILADOS Y PENSIONADOS	56,894,236.58	0.00	56,894,236.58	60,338,378.83	59,536,127.69	-3,444,142.25
01 JUBILADOS Y PENSIONADOS	56,894,236.58	0.00	56,894,236.58	60,338,378.83	59,536,127.69	-3,444,142.25
13 ORGANISMOS AUTONOMOS	40,719,605.76	10,376,293.00	51,095,898.76	46,930,136.36	45,596,139.95	4,165,762.40
01 OPDS	40,719,605.76	10,376,293.00	51,095,898.76	46,930,136.36	45,596,139.95	4,165,762.40
TOTAL:	474,914,245.37	95,714,134.98	570,628,380.35	499,803,685.41	485,514,507.17	70,824,694.94



MUNICIPIO DE COLIMA, COL.

44

Sistema Integral de Contabilidad Gubernamental

ESTADO ANALITICO DEL EJERCICIO DEL PRESUPUESTO DE EGRESOS
DEL 1 DE ENERO AL 30 DE NOVIEMBRE DE 2016

Análisis por: Objeto del Gasto

Clave Presupuestaria Descripción
Cap-Con-PGen

	Apr Ene-Nov	AyR Ene-Nov	PrM Ene-Nov	Dev Ene-Nov	Pag Ene-Nov	SEje Ene-Nov
01 SERVICIOS PERSONALES	308,015,696.35	0.00	308,015,696.35	321,075,304.71	317,999,607.16	-13,059,608.36
01 REMUNERACIONES AL PERSONAL DE CARACTER PERMANENTE	125,788,866.26	0.00	125,788,866.26	131,100,672.26	131,100,672.26	⊖ -5,311,806.00
01 DIETAS	5,022,531.36	0.00	5,022,531.36	5,119,247.24	5,119,247.24	-96,715.88
03 SUELDOS BASE AL PERSONAL PERMANENTE	120,766,334.90	0.00	120,766,334.90	125,981,425.02	125,981,425.02	-5,215,090.12
02 REMUNERACIONES AL PERSONAL DE CARÁCTER TRANSITORIO	25,845,129.02	0.00	25,845,129.02	31,193,129.62	30,957,009.62	-5,348,000.60
02 SUELDOS BASE AL PERSONAL EVENTUAL	22,532,033.74	0.00	22,532,033.74	27,242,139.27	27,006,019.27	-4,710,105.53
03 RETRIBUCIONES POR SERVICIOS DE CARÁCTER SOCIAL	3,313,095.28	0.00	3,313,095.28	3,950,990.35	3,950,990.35	-637,895.07
03 REMUNERACIONES ADICIONALES Y ESPECIALES	37,420,478.49	0.00	37,420,478.49	42,132,669.83	42,132,669.83	⊖ -4,712,191.34
02 PRIMAS DE VACACIONES, DOMINICAL Y GRATIFICACIÓN DE FIN DE AÑO	7,912,135.76	0.00	7,912,135.76	5,413,096.14	5,413,096.14	2,499,039.62
03 HORAS EXTRAORDINARIAS	2,185,352.58	0.00	2,185,352.58	2,375,886.30	2,375,886.30	-190,533.72
04 COMPENSACIONES	27,322,990.15	0.00	27,322,990.15	34,343,687.39	34,343,687.39	-7,020,697.24
04 SEGURIDAD SOCIAL	25,697,087.24	0.00	25,697,087.24	24,789,778.06	24,789,778.06	907,309.18
01 APORTACIONES DE SEGURIDAD SOCIAL	19,996,353.74	0.00	19,996,353.74	19,078,267.84	19,078,267.84	918,085.90
03 APORTACIONES AL SISTEMA PARA EL RETIRO	5,700,733.50	0.00	5,700,733.50	5,711,510.22	5,711,510.22	-10,776.72
05 OTRAS PRESTACIONES SOCIALES Y ECONOMICAS	93,264,135.34	0.00	93,264,135.34	91,859,054.94	89,019,477.39	1,405,080.40
01 CUOTAS PARA EL FONDO DE AHORRO Y FONDO DE TRABAJO	6,304,392.81	0.00	6,304,392.81	6,134,703.74	3,546,936.29	169,689.07
04 PRESTACIONES CONTRACTUALES	86,959,742.53	0.00	86,959,742.53	85,724,351.20	85,472,541.10	1,235,391.33
02 MATERIALES Y SUMINISTROS	27,656,026.50	1,086,723.27	28,742,749.77	22,159,888.04	19,721,648.90	6,582,861.73
01 MATERIALES DE ADMINISTRACION, EMISION DE DOCUMENTOS Y ARTICULOS OFICIALES	2,827,384.20	1,331,805.20	4,159,189.40	1,979,907.99	1,204,400.90	2,179,281.41
01 MATERIALES, ÚTILES Y EQUIPOS MENORES DE OFICINA	939,092.44	145,404.35	1,084,496.79	395,485.84	245,957.95	689,010.95
02 MATERIALES Y ÚTILES DE IMPRESIÓN Y REPRODUCCIÓN	461,083.26	441,663.66	902,746.92	851,570.84	608,831.51	51,176.05
04 MATERIALES, ÚTILES Y EQUIPOS MENORES DE TECNOLOGÍAS DE LA INFORMACIÓN Y COMUNICACIONES	141,526.33	-18,902.77	122,623.56	33,743.65	18,854.88	88,879.91
05 MATERIAL IMPRESO E INFORMACIÓN DIGITAL	904,603.59	649,911.28	1,554,514.87	498,923.29	243,461.18	1,055,591.56
06 MATERIAL DE LIMPIEZA	336,041.39	103,143.33	439,184.72	167,249.28	78,668.00	271,935.44
07 MATERIALES Y ÚTILES DE ENSEÑANZA	45,037.19	10,585.35	55,622.54	32,935.09	8,627.38	22,687.45
02 ALIMENTOS Y UTENSILIOS	920,722.11	-24,513.66	896,208.45	646,766.99	523,658.40	249,441.46
01 PRODUCTOS ALIMENTICIOS PARA PERSONAS	861,399.11	-34,239.99	827,159.12	627,280.26	505,371.67	199,878.86
02 PRODUCTOS ALIMENTICIOS PARA ANIMALES	13,489.63	8,226.33	21,715.96	9,870.75	8,670.75	11,845.21
03 UTENSILIOS PARA EL SERVICIO DE ALIMENTACIÓN	45,833.37	1,500.00	47,333.37	9,615.98	9,615.98	37,717.35
03 MATERIAS PRIMAS Y MATERIALES DE PRODUCCION Y COMERCIALIZACION	144,866.92	-118,431.00	26,435.92	26,896.30	24,848.70	-460.36
09 OTROS PRODUCTOS ADQUIRIDOS COMO MATERIA PRIMA	144,866.92	-118,431.00	26,435.92	26,896.30	24,848.70	-460.36
04 MATERIALES Y ARTICULOS DE CONSTRUCCION Y DE REPARACION	962,391.76	2,511,000.00	3,473,391.76	2,724,750.19	2,379,590.25	748,641.57
06 MATERIAL ELÉCTRICO Y ELECTRÓNICO	861,558.50	960,000.00	1,821,558.50	1,492,403.52	1,167,202.86	329,154.96



MUNICIPIO DE COLIMA, COL.

45

Sistema Integral de Contabilidad Gubernamental

ESTADO ANALITICO DEL EJERCICIO DEL PRESUPUESTO DE EGRESOS
DEL 1 DE ENERO AL 30 DE NOVIEMBRE DE 2016

Análisis por: Objeto del Gasto

Clave Presupuestaria Cap-Con-PGen	Descripción	Apr Ene-Nov	AyR Ene-Nov	PrM Ene-Nov	Dev Ene-Nov	Pag Ene-Nov	SEje Ene-Nov
09	OTROS MATERIALES Y ARTÍCULOS DE CONSTRUCCIÓN Y REPARACIÓN	100,833.26	1,551,000.00	1,651,833.26	1,232,346.67	1,212,387.39	419,486.5
05	PRODUCTOS QUÍMICOS, FARMACEUTICOS Y DE LABORATORIO	76,896.60	32,799.96	109,696.56	35,881.43	14,384.49	73,815.1
01	PRODUCTOS QUÍMICOS BÁSICOS	27,526.40	0.00	27,526.40	1,129.13	1,129.13	26,397.2
02	FERTILIZANTES, PESTICIDAS Y OTROS AGROQUÍMICOS	39,606.82	30,000.00	69,606.82	30,552.30	13,255.36	39,054.5
03	MEDICINAS Y PRODUCTOS FARMACÉUTICOS	9,763.38	0.00	9,763.38	4,200.00	0.00	5,563.3
04	MATERIALES, ACCESORIOS Y SUMINISTROS MÉDICOS	0.00	2,799.96	2,799.96	0.00	0.00	2,799.9
06	COMBUSTIBLES, LUBRICANTES Y ADITIVOS	15,447,352.36	-3,337,570.07	12,109,782.29	12,018,636.75	11,692,148.08	91,145.5
01	COMBUSTIBLES, LUBRICANTES Y ADITIVOS	15,447,352.36	-3,337,570.07	12,109,782.29	12,018,636.75	11,692,148.08	91,145.5
07	VESTUARIO, BLANCOS, PRENDAS DE PROTECCION Y ARTICULOS DEPORTIVOS	4,254,000.63	-1,247,802.00	3,006,198.63	2,004,304.09	1,881,216.70	1,001,894.5
01	VESTUARIO Y UNIFORMES	2,330,180.38	-1,271,305.72	1,058,874.66	1,061,717.15	1,058,306.75	-2,842.4
02	PRENDAS DE SEGURIDAD Y PROTECCIÓN PERSONAL	1,408,379.50	336,336.87	1,744,716.37	803,414.87	720,926.83	941,301.5
03	ARTÍCULOS DEPORTIVOS	504,166.52	-304,166.52	200,000.00	139,172.07	101,983.12	60,827.9
05	BLANCOS Y OTROS PRODUCTOS TEXTILES, EXCEPTO PRENDAS DE VESTIR	11,274.23	-8,666.63	2,607.60	0.00	0.00	2,607.6
08	MATERIALES Y SUMINISTROS PARA SEGURIDAD	383,166.63	800,764.33	1,183,930.96	1,001,671.86	788,251.54	182,259.1
02	MATERIALES DE SEGURIDAD PÚBLICA	383,166.63	800,764.33	1,183,930.96	1,001,671.86	788,251.54	182,259.1
09	HERRAMIENTAS, REFACCIONES Y ACCESORIOS MENORES	2,639,245.29	1,138,670.51	3,777,915.80	1,721,072.44	1,213,149.84	2,056,843.3
01	HERRAMIENTAS MENORES	477,179.45	261,595.29	738,774.74	344,050.28	276,854.86	394,724.4
04	REFACCIONES Y ACCESORIOS MENORES DE EQUIPO DE CÓMPUTO Y TECNOLOGÍAS DE LA INFORMACIÓN	196,175.87	191,200.00	387,375.87	283,576.66	219,989.44	103,799.2
06	REFACCIONES Y ACCESORIOS MENORES DE EQUIPO DE TRANSPORTE	1,954,789.98	685,541.89	2,640,331.87	1,087,783.13	711,003.14	1,552,548.7
09	REFACCIONES Y ACCESORIOS MENORES OTROS BIENES MUEBLES	11,099.99	333.33	11,433.32	5,662.37	5,302.40	5,770.9
03	SERVICIOS GENERALES	65,533,645.32	-4,223,865.50	61,309,779.82	72,365,625.48	68,371,967.51	-11,055,845.6
01	SERVICIOS BÁSICOS	19,191,616.40	-4,570,183.28	14,621,433.12	41,345,765.78	41,341,647.38	-26,724,332.6
01	ENERGÍA ELÉCTRICA	16,890,793.81	-3,751,755.01	13,139,038.80	40,075,126.00	40,075,126.00	-26,936,087.2
02	GAS	2,750.00	-2,250.00	500.00	0.00	0.00	500.0
04	TELEFONÍA TRADICIONAL	1,149,307.17	-329,479.91	819,827.26	829,782.18	829,782.18	-9,954.9
05	TELEFONÍA CELULAR	348,333.37	-255,565.03	92,768.34	108,290.09	108,290.09	-15,521.7
07	SERVICIOS DE ACCESO A INTERNET REDES Y PROCESAMIENTO DE INFORMACIÓN	423,499.89	-190,000.00	233,499.89	189,632.09	185,792.09	43,867.8
08	SERVICIOS POSTALES Y TELEGRAFICOS	33,182.05	0.00	33,182.05	3,521.08	3,521.08	29,660.9
09	SERVICIOS INTEGRALES Y OTROS SERVICIOS	343,750.11	-41,133.33	302,616.78	139,414.34	139,135.94	163,202.4
02	SERVICIOS DE ARRENDAMIENTO	1,669,986.45	-59,576.38	1,610,410.07	847,782.25	794,209.46	762,627.8
02	ARRENDAMIENTO DE EDIFICIOS	761,051.61	0.00	761,051.61	537,008.99	507,907.70	224,042.6
03	ARRENDAMIENTO DE MOBILIARIO Y EQUIPO DE ADMINISTRACIÓN, EDUCACIONAL Y RECREATIVO	320,833.26	-15,000.00	305,833.26	3,977.14	0.00	301,856.1



MUNICIPIO DE COLIMA, COL.

46

Sistema Integral de Contabilidad Gubernamental

ESTADO ANALITICO DEL EJERCICIO DEL PRESUPUESTO DE EGRESOS
DEL 1 DE ENERO AL 30 DE NOVIEMBRE DE 2016

Análisis por: Objeto del Gasto

Clave Presupuestaria Cap-Con-PGen	Descripción	Apr Ene-Nov	AyR Ene-Nov	PrM Ene-Nov	Dev Ene-Nov	Pag Ene-Nov	SEje Ene-Nov
05	ARRENDAMIENTO DE EQUIPO DE TRANSPORTE	78,440.67	0.00	78,440.67	29,000.00	29,000.00	49,440.67
06	ARRENDAMIENTO DE MAQUINARIA, OTROS EQUIPOS Y HERRAMIENTAS	5,973.99	0.00	5,973.99	0.00	0.00	5,973.99
07	ARRENDAMIENTO DE ACTIVOS INTANGIBLES	131,083.37	0.00	131,083.37	125,587.98	125,587.98	5,495.39
09	OTROS ARRENDAMIENTOS	372,603.55	-44,576.38	328,027.17	152,208.14	131,713.78	175,819.03
03	SERVICIOS PROFESIONALES, CIENTIFICOS, TECNICOS Y OTROS SERVICIOS	3,271,142.27	305,958.42	3,577,100.69	2,458,729.05	2,438,328.71	1,118,371.64
01	SERVICIOS LEGALES, DE CONTABILIDAD, AUDITORÍA Y RELACIONADOS	472,083.37	0.00	472,083.37	278,411.60	278,411.60	193,671.77
03	SERVICIOS DE CONSULTORÍA ADMINISTRATIVA, PROCESOS, TÉCNICA Y EN TECNOLOGÍAS DE LA INFORMACIÓN	1,885,400.00	-672,018.14	1,213,381.86	810,840.00	810,840.00	402,541.86
04	SERVICIOS DE CAPACITACIÓN	262,166.63	43,100.00	305,266.63	237,605.22	219,849.68	67,661.41
06	SERVICIOS DE APOYO ADMINISTRATIVO, TRADUCCIÓN, FOTOCOPIADO E IMPRESIÓN	577,648.17	-104,403.44	473,244.73	78,545.68	75,900.88	394,699.05
09	SERVICIOS PROFESIONALES, CIENTÍFICOS Y TÉCNICOS INTEGRALES	73,844.10	1,039,280.00	1,113,124.10	1,053,326.55	1,053,326.55	59,797.55
04	SERVICIOS FINANCIEROS, BANCARIOS Y COMERCIALES	3,075,709.45	-91,304.91	2,984,404.54	2,562,705.66	2,531,403.64	421,698.88
01	SERVICIOS FINANCIEROS Y BANCARIOS	725,834.45	0.00	725,834.45	803,294.39	803,294.39	-77,459.94
02	SERVICIOS DE COBRANZA, INVESTIGACIÓN CREDITICIA Y SIMILAR	1,375,000.00	-400,000.00	975,000.00	500,379.39	500,379.39	474,620.61
03	SERVICIOS DE RECAUDACIÓN, TRASLADO Y CUSTODIA DE VALORES	424,875.00	0.00	424,875.00	406,806.47	375,504.45	18,068.53
05	SEGURO DE BIENES PATRIMONIALES	550,000.00	308,695.09	858,695.09	852,225.41	852,225.41	6,469.68
05	SERVICIOS DE INSTALACION, REPARACION, MANTENIMIENTO Y CONSERVACION	15,141,474.04	-3,384,470.98	11,757,003.06	8,923,050.84	8,002,285.63	2,833,952.22
01	CONSERVACIÓN Y MANTENIMIENTO MENOR DE INMUEBLES	139,507.17	723,629.11	863,136.28	681,487.74	635,477.16	181,648.54
02	INSTALACIÓN, REPARACIÓN Y MANTENIMIENTO DE MOBILIARIO Y EQUIPO DE ADMINISTRACIÓN, EDUCACIONAL Y RECREATIVO	59,531.89	2,958.33	62,490.22	3,949.74	3,949.74	58,540.48
03	INSTALACIÓN, REPARACIÓN Y MANTENIMIENTO DE EQUIPO DE CÓMPUTO Y TECNOLOGÍA DE LA INFORMACIÓN	3,666.63	0.00	3,666.63	0.00	0.00	3,666.63
07	INSTALACIÓN, REPARACIÓN Y MANTENIMIENTO DE MAQUINARIA, OTROS EQUIPOS Y HERRAMIENTA	14,207,634.43	-6,151,324.62	8,056,309.81	6,666,471.49	5,883,013.26	1,389,838.32
08	SERVICIOS DE LIMPIEZA Y MANEJO DE DESECHOS	85,789.11	330,266.20	416,055.31	383,150.32	383,150.32	32,904.99
09	SERVICIOS DE JARDINERÍA Y FUMIGACIÓN	645,344.81	1,710,000.00	2,355,344.81	1,187,991.55	1,096,695.15	1,167,353.26
06	SERVICIOS DE COMUNICACION SOCIAL Y PUBLICIDAD	2,749,433.83	206,590.67	2,956,024.50	1,465,483.03	469,471.12	1,490,541.47
01	DIFUSIÓN POR RADIO, TELEVISIÓN Y OTROS MEDIOS DE MENSAJES SOBRE PROGRAMAS Y ACTIVIDADES GUBERNAMENTALES	2,065,593.09	484,105.07	2,549,698.16	1,303,083.03	387,111.12	1,246,615.13
04	SERVICIOS DE REVELADO DE FOTOGRAFÍAS	22,916.74	0.00	22,916.74	0.00	0.00	22,916.74
06	SERVICIO DE CREACIÓN Y DIFUSIÓN DE CONTENIDO EXCLUSIVAMENTE A TRAVÉS DE INTERNET	660,924.00	-277,514.40	383,409.60	162,400.00	82,360.00	221,009.60
07	SERVICIOS DE TRASLADO Y VIATICOS	530,028.62	0.00	530,028.62	338,569.80	233,564.48	191,458.82
01	PASAJES AÉREOS	210,833.37	0.00	210,833.37	178,594.09	119,423.00	32,239.26



MUNICIPIO DE COLIMA, COL.

47

Sistema Integral de Contabilidad Gubernamental

ESTADO ANALITICO DEL EJERCICIO DEL PRESUPUESTO DE EGRESOS
DEL 1 DE ENERO AL 30 DE NOVIEMBRE DE 2016

Análisis por: Objeto del Gasto

Clave Presupuestaria Cap-Con-PGen	Descripción	Apr Ene-Nov	AyR Ene-Nov	PrM Ene-Nov	Dev Ene-Nov	Pag Ene-Nov	SEje Ene-Nov
02	PASAJES TERRESTRES	113,406.81	0.00	113,406.81	43,233.04	43,233.04	70,173.77
05	VIÁTICOS EN EL PAÍS	205,788.44	0.00	205,788.44	116,742.67	70,908.44	89,045.77
08	SERVICIOS OFICIALES	14,683,386.30	1,984,120.96	16,667,507.26	10,443,633.60	10,314,472.62	6,223,873.66
02	GASTOS DE ORDEN SOCIAL Y CULTURAL	6,056,277.15	2,520,120.96	8,576,398.11	4,867,112.57	4,740,951.59	3,709,285.54
04	EXPOSICIONES	22,916.63	0.00	22,916.63	0.00	0.00	22,916.63
05	GASTOS DE REPRESENTACIÓN	8,604,192.52	-536,000.00	8,068,192.52	5,576,521.03	5,573,521.03	2,491,671.49
09	OTROS SERVICIOS GENERALES	5,220,867.96	1,385,000.00	6,605,867.96	3,979,905.47	2,246,584.47	2,625,962.49
02	IMPUESTOS Y DERECHOS	229,166.63	85,000.00	314,166.63	250,623.00	250,623.00	63,543.63
04	SENTENCIAS Y RESOLUCIONES POR AUTORIDAD COMPETENTE	458,333.26	1,300,000.00	1,758,333.26	1,863,446.10	1,863,446.10	-105,112.84
05	PENAS, MULTAS, ACCESORIOS Y ACTUALIZACIONES	796,650.91	0.00	796,650.91	112,289.64	112,289.64	684,361.27
08	IMPUESTO SOBRE NÓMINAS Y OTRAS QUE SE DERIVEN DE RELACIÓN LABORAL	3,666,666.63	0.00	3,666,666.63	1,730,895.00	0.00	1,935,771.63
09	OTROS SERVICIOS GENERALES	70,050.53	0.00	70,050.53	22,651.73	20,225.73	47,398.80
04	TRANSFERENCIAS, ASIGNACIONES, SUBSIDIOS Y OTRAS AYUDAS	45,441,539.13	23,814,679.65	69,256,218.78	55,550,376.89	52,575,424.69	13,705,841.89
01	TRANSFERENCIAS INTERNAS Y ASIGNACIONES AL SECTOR PÚBLICO	40,719,605.76	10,376,293.00	51,095,898.76	46,930,136.36	45,596,139.95	4,165,762.40
05	TRANSFERENCIAS INTERNAS OTORGADAS A ENTIDADES PARAESTATALES NO EMPRESARIALES Y NO FINANCIERAS	40,719,605.76	10,376,293.00	51,095,898.76	46,930,136.36	45,596,139.95	4,165,762.40
03	SUBSIDIOS Y SUBVENCIONES	0.00	3,047,500.00	3,047,500.00	2,672,510.00	2,672,510.00	374,990.00
06	SUBSIDIOS A LA VIVIENDA	0.00	3,047,500.00	3,047,500.00	2,672,510.00	2,672,510.00	374,990.00
04	AYUDAS SOCIALES	4,721,933.37	10,390,886.65	15,112,820.02	5,947,730.53	4,306,774.74	9,165,089.49
01	AYUDAS SOCIALES A PERSONAS	3,407,433.37	2,180,000.00	5,587,433.37	3,031,446.05	2,927,990.26	2,555,987.32
02	BECAS Y OTRAS AYUDAS PARA PROGRAMAS DE CAPACITACIÓN	77,000.00	5,519,220.00	5,596,220.00	5,358.48	5,358.48	5,590,861.52
05	AYUDAS SOCIALES A INSTITUCIONES SIN FINES DE LUCRO	1,237,500.00	2,691,666.65	3,929,166.65	2,910,926.00	1,373,426.00	1,018,240.65
05	BIENES MUEBLES, INMUEBLES E INTANGIBLES	1,519,833.26	6,589,453.22	8,109,286.48	1,916,509.14	1,002,054.95	6,192,777.34
01	MOBILIARIO Y EQUIPO DE ADMINISTRACION	114,000.00	2,784,718.58	2,898,718.58	284,207.11	119,752.92	2,614,511.47
01	MUEBLES DE OFICINA Y ESTANTERÍA	114,000.00	540,690.40	654,690.40	92,659.86	92,659.86	562,030.54
05	EQUIPO DE CÓMPUTO Y DE TECNOLOGÍAS DE LA INFORMACIÓN	0.00	1,928,699.38	1,928,699.38	80,036.10	27,093.06	1,848,663.28
09	OTROS MOBILIARIOS Y EQUIPOS DE ADMINISTRACIÓN	0.00	315,328.80	315,328.80	111,511.15	0.00	203,817.65
02	MOBILIARIO Y EQUIPO EDUCACIONAL Y RECREATIVO	605,833.26	501,276.30	1,107,109.56	74,570.40	74,570.40	1,032,539.16
01	EQUIPOS Y APARATOS AUDIOVISUALES	605,833.26	354,166.30	959,999.56	74,570.40	74,570.40	885,429.16
03	CÁMARAS FOTOGRÁFICAS Y DE VIDEO	0.00	147,110.00	147,110.00	0.00	0.00	147,110.00
03	EQUIPO E INSTRUMENTAL MEDICO Y DE LABORATORIO	0.00	40,000.00	40,000.00	0.00	0.00	40,000.00
01	EQUIPO MÉDICO Y DE LABORATORIO	0.00	40,000.00	40,000.00	0.00	0.00	40,000.00
04	VEHICULOS Y EQUIPO DE TRANSPORTE	0.00	474,410.56	474,410.56	0.00	0.00	474,410.56
01	AUTOMOVILES Y EQUIPO TERRESTRE	0.00	474,410.56	474,410.56	0.00	0.00	474,410.56
06	MAQUINARIA, OTROS EQUIPOS Y HERRAMIENTAS	0.00	2,606,508.06	2,606,508.06	857,091.63	107,091.63	1,749,416.43
03	MAQUINARIA Y EQUIPO DE CONSTRUCCIÓN	0.00	1,480,000.00	1,480,000.00	750,000.00	0.00	730,000.00



MUNICIPIO DE COLIMA, COL.

48

Sistema Integral de Contabilidad Gubernamental ESTADO ANALITICO DEL EJERCICIO DEL PRESUPUESTO DE EGRESOS DEL 1 DE ENERO AL 30 DE NOVIEMBRE DE 2016

Análisis por: Objeto del Gasto

Clave Presupuestaria Descripción
Cap-Con-PGen

	Apr Ene-Nov	AyR Ene-Nov	PrM Ene-Nov	Dev Ene-Nov	Pag Ene-Nov	SEje Ene-Nov	
04 SISTEMAS DE AIRE ACONDICIONADO, CALEFACCIÓN Y DE REFRIGERACIÓN INDUSTRIAL Y COMERCIAL		0.00	210,000.00	210,000.00	59,115.00	59,115.00	150,885.00
07 HERRAMIENTAS Y MÁQUINAS-HERRAMIENTA		0.00	916,508.06	916,508.06	47,976.63	47,976.63	868,531.43
09 ACTIVOS INTANGIBLES	800,000.00	182,539.72	982,539.72	700,640.00	700,640.00	281,899.72	
01 SOFTWARE	800,000.00	182,539.72	982,539.72	700,640.00	700,640.00	281,899.72	
06 INVERSION PUBLICA	21,278,211.42	65,084,928.34	86,363,139.76	20,131,217.92	19,239,040.73	66,231,921.84	
01 OBRA PUBLICA EN BIENES DE DOMINIO PUBLICO	20,690,628.16	61,599,733.84	82,290,362.00	18,113,787.50	17,735,237.71	64,176,574.50	
01 EDIFICACIÓN HABITACIONAL	6,523,576.84	365,570.66	6,889,147.50	146,999.19	146,999.19	6,742,148.31	
02 EDIFICACIÓN NO HABITACIONAL	111,564.38	18,495,688.68	18,607,253.06	793,385.90	767,302.10	17,813,867.16	
04 DIVISIÓN DE TERRENOS Y CONSTRUCCIÓN DE OBRAS DE URBANIZACIÓN	13,551,320.31	25,959,417.32	39,510,737.63	6,589,150.24	6,408,559.52	32,921,587.35	
05 CONSTRUCCIÓN DE VÍAS DE COMUNICACIÓN	275,000.00	16,779,057.18	17,054,057.18	10,432,350.85	10,282,351.25	6,621,706.35	
06 OTRAS CONSTRUCCIONES DE INGENIERÍA CIVIL U OBRA PESADA	229,166.63	0.00	229,166.63	151,901.32	130,025.65	77,265.31	
02 OBRA PUBLICA EN BIENES PROPIOS	147,583.26	3,364,089.97	3,511,673.23	1,873,270.02	1,438,142.62	1,638,403.21	
02 EDIFICACIÓN NO HABITACIONAL	147,583.26	3,364,089.97	3,511,673.23	1,873,270.02	1,438,142.62	1,638,403.21	
03 PROYECTOS PRODUCTIVOS Y ACCIONES DE FOMENTO	440,000.00	121,104.53	561,104.53	144,160.40	65,660.40	416,944.13	
01 ESTUDIOS, FORMULACIÓN Y EVALUACIÓN DE PROYECTOS PRODUCTIVOS NO INCLUIDOS EN CONCEPTOS ANTERIORES DE ESTE CAPÍTULO	440,000.00	-458,895.47	-18,895.47	0.00	0.00	-18,895.47	
02 EJECUCIÓN DE PROYECTOS PRODUCTIVOS NO INCLUIDOS EN CONCEPTOS ANTERIORES DE ESTE CAPÍTULO	0.00	580,000.00	580,000.00	144,160.40	65,660.40	435,839.60	
07 INVERSIONES FINANCIERAS Y OTRAS PROVISIONES	0.00	1,000,000.00	1,000,000.00	0.00	0.00	1,000,000.00	
09 PROVISIONES PARA CONTINGENCIAS Y OTRAS EROGACIONES ESPECIALES	0.00	1,000,000.00	1,000,000.00	0.00	0.00	1,000,000.00	
01 CONTINGENCIAS POR FENÓMENOS NATURALES	0.00	1,000,000.00	1,000,000.00	0.00	0.00	1,000,000.00	
09 DEUDA PUBLICA	5,469,293.39	2,362,216.00	7,831,509.39	6,604,763.23	6,604,763.23	1,226,746.16	
01 AMORTIZACION DE LA DEUDA PUBLICA	5,010,960.13	1,885,070.30	6,896,030.43	6,062,697.00	6,062,697.00	833,333.43	
01 AMORTIZACIÓN DE LA DEUDA INTERNA CON INSTITUCIONES DE CRÉDITO	5,010,960.13	1,885,070.30	6,896,030.43	6,062,697.00	6,062,697.00	833,333.43	
02 INTERESES DE LA DEUDA PUBLICA	0.00	737,856.30	737,856.30	542,066.23	542,066.23	195,790.00	
01 INTERESES DE LA DEUDA INTERNA CON INSTITUCIONES DE CRÉDITO	0.00	737,856.30	737,856.30	542,066.23	542,066.23	195,790.00	
09 ADEUDOS DE EJERCICIOS FISCALES ANTERIORES (ADEFAS)	458,333.26	-260,710.60	197,622.66	0.00	0.00	197,622.66	
01 ADEFAS	458,333.26	-260,710.60	197,622.66	0.00	0.00	197,622.66	
TOTAL:	474,914,245.37	95,714,134.98	570,628,380.35	499,803,685.41	485,514,507.17	70,824,694.94	



MUNICIPIO DE COLIMA, COL.

49

Sistema Integral de Contabilidad Gubernamental

ESTADO ANALITICO DEL EJERCICIO DEL PRESUPUESTO DE EGRESOS DEL 1 DE ENERO AL 30 DE NOVIEMBRE DE 2016

Análisis por: Tipo de Gasto

Clave Presupuestaria	Descripción	Apr Ene-Nov	AyR Ene-Nov	PrM Ene-Nov	Dev Ene-Nov	Pag Ene-Nov	SEje Ene-Nov
TG							
1	GASTO CORRIENTE	395,221,964.11	27,000,775.34	422,222,739.45	415,862,989.02	403,242,682.15	6,359,750.4
2	GASTO DE CAPITAL	22,798,044.68	68,713,359.64	91,511,404.32	23,602,317.56	22,735,697.33	67,909,086.7
4	PENSIONES Y JUBILACIONES	56,894,236.58	0.00	56,894,236.58	60,338,378.83	59,536,127.69	-3,444,142.7
TOTAL:		474,914,245.37	95,714,134.98	570,628,380.35	499,803,685.41	485,514,507.17	70,824,694.4



MUNICIPIO DE COLIMA, COL.

Sistema Integral de Contabilidad Gubernamental

ESTADO ANALITICO DEL EJERCICIO DEL PRESUPUESTO DE EGRESOS
DEL 1 DE ENERO AL 30 DE NOVIEMBRE DE 2016

Análisis por: Clasificación Funcional

Clave Presupuestaria Descripción
Fin-Fun-SFun-SSFun

	Apr Ene-Nov	AyR Ene-Nov	PrM Ene-Nov	Dev Ene-Nov	Pag Ene-Nov	SEje Ene-Nov
01 GOBIERNO	251,786,631.00	-11,660,668.75	240,125,962.25	226,501,071.82	218,442,546.19	13,624,890.4
01 LEGISLACION	21,154,416.12	-2,446,912.54	18,707,503.58	15,316,365.36	15,218,985.57	3,391,138.2
01 LEGISLACION	21,154,416.12	-2,446,912.54	18,707,503.58	15,316,365.36	15,218,985.57	3,391,138.2
03 COORDINACION DE LA POLITICA DE GOBIERNO	49,604,653.56	-14,686,956.52	34,917,697.04	35,334,269.75	34,213,937.07	-416,572.7
01 PRESIDENCIA / GUBERNATURA	5,029,169.43	520,874.99	5,550,044.42	5,239,575.72	4,861,745.15	310,468.7
02 POLITICA INTERIOR	3,886,116.22	27,287.33	3,913,403.55	3,865,327.95	3,786,237.58	48,075.6
04 FUNCION PUBLICA	6,057,109.87	-13,848.10	6,043,261.77	7,082,906.09	6,639,315.58	-1,039,644.3
05 ASUNTOS JURIDICOS	3,148,582.90	1,289,463.13	4,438,046.03	4,593,689.38	4,579,121.36	-155,643.3
07 POBLACION	9,233,954.97	-664,566.01	8,569,388.96	9,219,775.93	9,036,987.92	-650,386.9
09 OTROS	22,249,720.17	-15,846,167.86	6,403,552.31	5,332,994.68	5,310,529.48	1,070,557.6
05 ASUNTOS FINANCIEROS Y HACENDARIOS	16,056,768.47	3,456,363.41	19,513,131.88	16,620,017.88	16,421,223.40	2,893,114.0
01 ASUNTOS FINANCIEROS	16,056,768.47	3,456,363.41	19,513,131.88	16,620,017.88	16,421,223.40	2,893,114.0
07 ASUNTOS DE ORDEN PUBLICO Y DE SEGURIDAD INTERIOR	28,013,758.76	1,978,121.12	29,991,879.88	29,305,212.40	28,745,760.77	686,667.4
03 OTROS ASUNTOS DE ORDEN PUBLICO Y SEGURIDAD	28,013,758.76	1,978,121.12	29,991,879.88	29,305,212.40	28,745,760.77	686,667.4
08 OTROS SERVICIOS GENERALES	136,957,034.09	38,715.78	136,995,749.87	129,925,206.43	123,842,639.38	7,070,543.4
01 SERVICIOS REGISTRALES, ADMINISTRATIVOS Y PATRIMONIALES	132,004,532.76	-188,451.35	131,816,081.41	125,225,853.84	120,331,296.69	6,590,227.5
03 SERVICIOS DE COMUNICACION Y MEDIOS	4,952,501.33	227,167.13	5,179,668.46	4,699,352.59	3,511,342.69	480,315.6
02 DESARROLLO SOCIAL	196,757,614.88	102,109,292.77	298,866,907.65	249,127,522.22	244,303,826.42	49,739,385.4
01 PROTECCION AMBIENTAL	47,644,109.13	5,499,190.39	53,143,299.52	47,476,822.48	46,289,741.98	5,666,477.0
01 ORDENACION DE DESECHOS	45,376,151.59	-61,412.96	45,314,738.63	45,178,873.36	44,011,740.04	135,865.2
03 ORDENACION DE AGUAS RESIDUALES, DRENAJE Y ALCANTARILLADO	0.00	5,548,603.35	5,548,603.35	177,694.48	177,694.48	5,370,908.6
04 REDUCCION DE LA CONTAMINACION	2,267,957.54	12,000.00	2,279,957.54	2,120,254.64	2,100,307.46	159,702.5
02 VIVIENDA Y SERVICIOS A LA COMUNIDAD	86,631,249.50	72,027,000.94	158,658,250.44	129,661,718.29	127,576,928.17	28,996,532.1
01 URBANIZACION	24,768,410.06	64,396,561.72	89,164,971.78	41,941,822.29	41,080,623.48	47,223,149.4
02 DESARROLLO COMUNITARIO	0.00	50,000.00	50,000.00	0.00	0.00	50,000.0
03 ABASTECIMIENTO DE AGUA	0.00	1,279,685.45	1,279,685.45	0.00	0.00	1,279,685.4
04 ALUMBRADO PUBLICO	25,244,169.89	-2,005,845.88	23,238,324.01	49,175,425.45	48,642,251.65	-25,937,101.4
05 VIVIENDA	0.00	7,482,200.00	7,482,200.00	146,999.19	146,999.19	7,335,200.6
06 SERVICIOS COMUNALES	36,618,669.55	824,399.65	37,443,069.20	38,397,471.36	37,707,053.85	-954,402.1
03 SALUD	10,408,478.52	0.00	10,408,478.52	11,354,703.86	10,711,823.32	-946,225.3
05 PROTECCION SOCIAL EN SALUD	10,408,478.52	0.00	10,408,478.52	11,354,703.86	10,711,823.32	-946,225.3
04 RECREACION, CULTURA Y OTRAS MANIFESTACIONES SOCIALES	23,920,174.36	7,627,245.78	31,547,420.14	26,501,872.05	25,866,822.35	5,045,548.0
01 DEPORTE Y RECREACION	754,258.89	2,749,059.98	3,503,318.87	1,861,736.26	1,556,301.07	1,641,582.6
02 CULTURA	23,165,915.47	4,878,185.80	28,044,101.27	24,640,135.79	24,310,521.28	3,403,965.4
05 EDUCACION	0.00	2,214,730.10	2,214,730.10	333,918.70	333,918.70	1,880,811.4
01 EDUCACION BASICA	0.00	2,214,730.10	2,214,730.10	333,918.70	333,918.70	1,880,811.4
06 PROTECCION SOCIAL	24,542,596.85	14,741,125.56	39,283,722.41	30,249,967.37	30,192,699.93	9,033,755.0



MUNICIPIO DE COLIMA, COL.

Sistema Integral de Contabilidad Gubernamental

ESTADO ANALITICO DEL EJERCICIO DEL PRESUPUESTO DE EGRESOS DEL 1 DE ENERO AL 30 DE NOVIEMBRE DE 2016

Análisis por: Clasificación Funcional

Clave Presupuestaria Descripción Fin-Fun-SFun-SSFun	Apr Ene-Nov	AyR Ene-Nov	PrM Ene-Nov	Dev Ene-Nov	Pag Ene-Nov	SEje Ene-Nov
08 OTROS GRUPOS VULNERABLES	24,542,596.85	14,741,125.56	39,283,722.41	30,249,967.37	30,192,699.93	9,033,755.04
07 OTROS ASUNTOS SOCIALES	3,611,006.52	0.00	3,611,006.52	3,548,519.47	3,331,891.97	62,487.05
01 OTROS ASUNTOS SOCIALES	3,611,006.52	0.00	3,611,006.52	3,548,519.47	3,331,891.97	62,487.05
03 DESARROLLO ECONOMICO	26,369,999.49	5,265,510.96	31,635,510.45	24,175,091.37	22,768,134.56	7,460,419.08
01 ASUNTOS ECONOMICOS, COMERCIALES Y LABORALES EN GENERAL	16,685,474.11	3,772,549.99	20,458,024.10	14,715,862.30	14,569,811.89	5,742,161.80
01 ASUNTOS ECONOMICOS Y COMERCIALES EN GENERAL	16,685,474.11	3,772,549.99	20,458,024.10	14,715,862.30	14,569,811.89	5,742,161.80
02 AGROPECUARIA, SILVICULTURA, PESCA Y CAZA	3,319,283.64	2,185,120.34	5,504,403.98	3,974,303.82	3,108,811.21	1,530,100.16
01 AGROPECUARIA	3,319,283.64	2,185,120.34	5,504,403.98	3,974,303.82	3,108,811.21	1,530,100.16
08 CIENCIA, TECNOLOGIA E INNOVACION	6,365,241.74	-692,159.37	5,673,082.37	5,484,925.25	5,089,511.46	188,157.12
02 DESARROLLO TECNOLOGICO	6,365,241.74	-692,159.37	5,673,082.37	5,484,925.25	5,089,511.46	188,157.12
TOTAL:	474,914,245.37	95,714,134.98	570,628,380.35	499,803,685.41	485,514,507.17	70,824,694.94