



**HONORABLE CABILDO DE COLIMA,
P R E S E N T E.**

LA COMISIÓN DE HACIENDA MUNICIPAL, integrada los CC. Regidores **L.E. OSCAR A. VALDOVINOS ANGUIANO, LIC. ESMERALDA CARDENAS SANCHEZ, LIC. GERMAN SANCHEZ ALVAREZ**, que suscriben el presente Dictamen, así como el **ING. JOSÉ ALEJANDRO SÁNCHEZ ORTEGA**, Síndico Municipal y el **LIC. HECTOR INSUA GARCIA**, Presidente Municipal, en cumplimiento a lo dispuesto por el Artículo 45, fracción IV, inciso b) de la Ley del Municipio Libre del Estado de Colima, y Artículos 8, fracción VII y 14, fracción V, de la Ley de Presupuesto, Contabilidad y Gasto Público Municipal, así como por los artículos 105, 106 y 109 del Reglamento del Gobierno Municipal de Colima, y:

CONSIDERANDO.

PRIMERO.- Que mediante memorándum No. 02-S-22/2016, de fecha 9 de Enero de 2016, suscrito por el Secretario de éste H. Ayuntamiento **ING. FRANCISCO SANTANA ROLDAN**, y turnado a ésta Comisión, el oficio No. 02-TMC-002/2016, suscrito por el Tesorero Municipal, mediante el cual turna para su autorización y remisión al H. Congreso del Estado, la cuenta pública correspondiente al mes de diciembre de 2015, con la finalidad de que se emita el dictamen respectivo.

SEGUNDO.- Que en cumplimiento a lo establecido por el artículo 7 de la Ley de Fiscalización Superior del Estado de Colima, así como el artículo 72, fracciones IV y VI de la Ley del Municipio Libre del Estado de Colima, artículo 10, fracciones II y VII de la Ley de Presupuesto, Contabilidad y Gasto Público Municipal, remitió a la Secretaria del Ayuntamiento la cuenta pública correspondiente al mes den diciembre de 2015, para que en los términos de los artículos 45, fracción IV, inciso b) de la Ley del Municipio Libre del Estado de Colima, 8, fracción VII, de la Ley de Presupuesto, Contabilidad y Gasto Público Municipal y 8 de la Ley de Fiscalización Superior del Estado, se otorgara la autorización, remisión y dictamen de la cuenta pública mensual de Diciembre 2015

TERCERO.- Que la Ley del Municipio Libre del Estado de Colima, en su artículo 45, fracción IV, Inciso b), establece entre las facultades y obligaciones del Ayuntamiento, la de Remitir mensualmente al Congreso, a más tardar el día 15, la cuenta detallada de los ingresos y egresos habidos en el mes anterior.

CUARTO. Que de conformidad con el contenido del artículo 7 de la Ley de Fiscalización Superior del Estado de Colima, la cuenta pública mensual, corresponde al reporte de la gestión financiera, como parte integral de la cuenta pública anual, que rinden los



municipios. Documento que deberán contener: el detalle de los ingresos recaudados, así como el registro de los egresos ejercido de conformidad con el presupuesto anual; el estado de situación financiera, y el estado analítico de activos, pasivos y deuda.

Que derivado del análisis realizado por la Comisión de Hacienda y Síndico Municipal al Estado de situación Financiera al 31 de Diciembre de 2015, con relación al correspondiente al mes de Noviembre, se observa:

Un incremento en el saldo del activo por un importe de \$7,114,793.86 (SIETE MILLONES CIENTO CATORCE MIL SETECIENTOS NOVENTA Y TRES PESOS 86/100 M.N.), consecuencia del registro por la capitalización de obras públicas y compra de equipo de transporte, no obstante que la liquides se vio disminuida por un monto de \$ 16,387,060.45 (DIECISÉIS MILLONES TRESCIENTOS OCHENTA Y SIETE MIL SESENTA PESOS 45/100 M.N), mismo que se observa en el saldo de la cuenta de bancos.

Por otra parte el saldo del pasivo al 31 de Diciembre, muestra un incremento de \$31,661,150.95 (TREINTA Y UN MILLONES SEISCIENTOS SESENTA Y UN MIL CIENTO CINCUENTA PESOS 95/100 M.N.), mismo que se ve reflejado en los saldo de las cuentas de servicio personales por pagar a corto plazo con un monto adicional de \$4,323,368.25 (CUATRO MILLONES TRESCIENTOS VEINTE TRES MIL TRESCIENTOS SESENTA Y OCHO PESOS 25/100 M.N.), proveedores por una cantidad adicional de \$5,172,460.58 (CINCO MILLONES CIENTO SETENTA Y DOS MIL CUATROCIENTOS SESENTA PESOS 58/100 M.N.), y por el anticipo de participaciones federales con una diferencia adicional de \$24,583,333.33 (VEINTICUATRO MILLONES QUINIENTOS OCHENTA Y TRES TRESCIENTOS TREINTA Y TRES PESOS 33/100 M.N.).

QUINTO.- Que el importe total de ingreso al mes de Diciembre es de \$611'386,850.62 (SEISCIENTOS ONCE MILLONES TRESCIENTOS OCHENTA Y SEIS MIL OCHOCIENTOS CINCUENTA PESOS 62/100 M.N.), correspondiendo a las participaciones y aportaciones federales el 59.87%, y el resto a recaudación municipal; cabe destacar que al mes de revisión la recaudación es mayor a la estimada en la Ley de Ingresos para el Ejercicio Fiscal 2015 por \$107'628,445.80 (CIENTO SIETE MILLONES SEISCIENTOS VEINTIOCHO MIL CUATROCIENTOS CUARENTA Y CINCO PESOS 80/100 M.N.).

En tanto el importe total de los egresos acumulados devengados al mes de Diciembre, es de \$628'826,664.02, (SEISCIENTOS VEINTIOCHO MILLONES OCHOCIENTOS VEINTISÉIS MIL SEISCIENTOS SESENTA Y CUATRO PESOS 02/100 M.N.) cifra superior al presupuesto originalmente autorizado.



Los sueños y anhelos de las personas serán la prioridad de nuestro gobierno.

Cabe destacar que como resultado de las operaciones contables y financieras registradas en el analítico de ingresos y egresos, se determina un déficit durante el mes de Diciembre por \$17'439,813.40 (DIECISIETE MILLONES CUATROCIENTOS TREINTA Y NUEVE MIL OCHOCIENTOS TRECE PESOS 40/100 M.N.), derivado de la diferencia de los egresos acumulados devengados por la cantidad de \$628'826,664.02 (SEISCIENTOS VEINTIOCHO MILLONES OCHOCIENTOS VEINTISÉIS MIL SEISCIENTOS SESENTA Y CUATRO PESOS 02/100 M.N.) y el total del ingreso al mes de diciembre de \$611'386,850.62 (SEISCIENTOS ONCE MILLONES TRESCIENTOS OCHENTA Y SEIS MIL OCHOCIENTOS CINCUENTA PESOS 62/100 M.N.).

SEXTO.- Que de conformidad a lo establecido en el artículo 8 de la Ley de Fiscalización Superior para el Estado de Colima, la autorización de aprobación y remisión de la cuenta pública mensual, no impide que los órganos Fiscalizadores del Municipio y del Estado puedan proceder en la determinación y fincamiento de responsabilidades a los servidores públicos que incurran en ellas, en tal sentido esta Comisión de Hacienda reconoce que la Contraloría Municipal, como órgano de control interno podrá fincar responsabilidades si derivado de sus revisiones, determina faltas a los preceptos legales, de uso y administración de la Hacienda Pública Municipal.

Por lo anteriormente expuesto y fundado, esta comisión, conjuntamente con el Síndico Municipal, tiene a bien presentar a la consideración de este H. Cabildo el siguiente:

A C U E R D O :

PRIMERO.- Que es de aprobarse y se aprueba el presente dictamen de revisión y remisión de los resultados de la cuenta pública mensual correspondiente al mes de Diciembre de 2015, la cual se adjunta al presente dictamen, de conformidad a los artículos 45, fracción IV, Inciso b) de la Ley del Municipio Libre para el Estado de Colima, Artículos 8, fracción VII y 14, fracción V, de la Ley de Presupuesto, Contabilidad y Gasto Público Municipal y de la Ley de Fiscalización Superior del Estado

SEGUNDO.- Que una vez aprobado el presente dictamen de revisión se autorice la remisión, en tiempo y forma, por conducto del Presidente Municipal, al H. Congreso del Estado, para los efectos de su revisión y fiscalización correspondientes.


Dado en el Recinto Oficial de Cabildo, el día 12 de Enero del 2016.




Los sueños y anhelos de las personas serán la prioridad de nuestro gobierno.

A t e n t a m e n t e .


LA COMISIÓN DE HACIENDA MUNICIPAL.




L.E. OSCAR A. VALDOVINOS ANGUIANO.
Regidor Presidente.



JOSÉ ALEJANDRO SÁNCHEZ ORTEGA
Síndico Municipal y Secretario.



LIC. ESMERALDA CÁRDENAS SÁNCHEZ.
Regidora Secretaria.



LIC. GERMAN SÁNCHEZ ALVAREZ.
Regidor Secretario



M.C. HECTOR INSUA GARCIA
Presidente Municipal y Secretario

Las presentes firmas corresponden al dictamen que autoriza la remisión de los resultados de la cuenta pública mensual correspondiente a Diciembre de 2015, al Honorable Congreso del Estado para los efectos de revisión y fiscalización.



**UNIDOS
POR COLIMA**
M. AYUNTAMIENTO DE COLIMA 2015 - 2018

SECRETARIA

G. Torres Quintero No. 85 Colima, Col. C.P. 28000
Tel. 316-3830



Los sueños y anhelos de las personas serán la prioridad de nuestro gobierno.

MEMORANDUM N° S-22/2016.

LIC. OSCAR A. VALDOVINOS ANGUIANO,
Presidente de la Comisión de Hacienda Municipal,
Presente.

Por este conducto, remito a usted la comunicación N° 02-TMC-002/2016, suscrita por el Tesorero Municipal, mediante la cual hace llegar para su autorización y remisión al H. Congreso del Estado, la Cuenta Pública Mensual del mes de Diciembre de 2015.

Lo anterior para que la Comisión que usted Preside, emita el dictamen correspondiente.

Sin otro particular, reciba un cordial saludo.

Atentamente.
Colima Col., 9 de enero 2016.

EL SECRETARIO DEL H. AYUNTAMIENTO,
H. Ayuntamiento de Colima
SECRETARÍA

ING. FRANCISCO SANTANA ROLDAN.

- c.c.p. Lic. Héctor Insúa García.- Secretario de la Comisión de Comisión de Hacienda Mpal.-
 - c.c.p. C. José Alejandro Sánchez Ortega.- Secretario de la Comisión de Hacienda Mpal.-
 - c.c.p. Lic. Germán Sánchez Álvarez.- Secretario de la Comisión de Hacienda Mpal.-
 - c.c.p. Lic. Esmeralda Cárdenas Sánchez.- Secretaria de la Comisión de la Comisión de Hacienda Mpal.
- FSR*vero**



**UNIDOS
POR COLIMA**
H. AYUNTAMIENTO DE COLIMA 2015-2018



OFICIO No. 02-TMC-002/2016

**ING. FRANCISCO SANTANA ROLDAN
SECRETARIO DEL H. AYUNTAMIENTO DE COLIMA
P R E S E N T E.**

Por medio del presente informo a usted para informar que en cumplimiento a lo establecido por el Artículo 7 de la Ley de Fiscalización Superior del Estado de Colima, así como el Artículo 72, fracción IV, VI de la Ley del Municipio Libre del Estado de Colima, Artículo 10, fracción II y VII de la Ley de Presupuesto, Contabilidad y Gasto Público Municipal, así para que en la siguiente sesión del Cabildo se anexe el siguiente punto en el orden del día, **Autorización, remisión y dictamen de la Cuenta Pública Mensual de Diciembre 2015**, con la finalidad de que se presente a la Comisión de Hacienda Municipal en los términos del artículo 45 fracción IV inciso b) de la Ley del Municipio libre del Estado de Colima, y Artículo 8, fracción VII de la Ley de Presupuesto, Contabilidad y Gasto Público Municipal; asimismo, el Artículo 8 de la Ley de Fiscalización Superior del Estado.


Se anexa:

- 6 TANTOS DE IMPRESOS DE LOS ESTADOS FINANCIEROS.
- 6 MEDIOS MAGNÉTICOS DE LA CUENTA PÚBLICA.
- 4 EJEMPLARES IMPRESOS DE LA CUENTA PÚBLICA.

Sin otro particular, aprovecho la ocasión para enviarle un cordial saludo.

Atentamente
"SUFRAGIO EFECTIVO NO REELECCIÓN"
Colima, Col., a 8 de enero de 2016
EL TESORERO MUNICIPAL


C. P. EDUARDO CAMARENA BERRA





117

MUNICIPIO DE COLIMA, COL.
Sistema Integral de Contabilidad Gubernamental
ESTADO DE SITUACION FINANCIERA
AL 31 DE DICIEMBRE DE 2015

| Descripción de la Cuenta | Importe |
|---|-----------------------|
| ACTIVO | |
| ACTIVO CIRCULANTE | |
| <i>EFFECTIVO Y EQUIVALENTES</i> | |
| EFFECTIVO | 38,000.00 |
| BANCOS/TESORERIA | 23,934,789.47 |
| <i>DERECHOS A RECIBIR EFFECTIVO O EQUIVALENTES</i> | |
| CUENTAS POR COBRAR A CORTO PLAZO | 2,681,349.61 |
| DEUDORES DIVERSOS POR COBRAR A CORTO PLAZO | 1,162,677.00 |
| DEUDORES POR ANTICIPOS DE TESORERIA A CORTO PLAZO | 24,231.24 |
| <i>DERECHOS A RECIBIR BIENES O SERVICIOS</i> | |
| ANTICIPO A CONTRATISTAS POR OBRAS PÚBLICAS A CORTO PLAZO | 2,056,168.48 |
| <i>ALMACÉN</i> | |
| ALMACEN DE MATERIALES Y SUMINISTROS DE CONSUMO | 1,333,398.56 |
| TOTAL ACTIVO CIRCULANTE | 31,230,614.36 |
| ACTIVO NO CIRCULANTE | |
| <i>BIENES INMUEBLES, INFRAESTRUCTURA Y CONSTRUCCIONES EN PROCESO</i> | |
| TERRENOS | 7,732,746.77 |
| EDIFICIOS NO HABITACIONALES | 7,879,121.86 |
| CONSTRUCCIONES EN PROCESO EN BIENES DE DOMINIO PÚBLICO | 38,735,662.65 |
| CONSTRUCCIONES EN PROCESO EN BIENES PROPIOS | 3,415,274.78 |
| <i>BIENES MUEBLES</i> | |
| MOBILIARIO Y EQUIPO DE ADMINISTRACIÓN | 32,708,346.76 |
| MOBILIARIO Y EQUIPO EDUCACIONAL Y RECREATIVO | 680,346.35 |
| EQUIPO DE TRANSPORTE | 25,018,321.19 |
| EQUIPO DE DEFENSA Y SEGURIDAD | 180,326.54 |
| MAQUINARIA, OTROS EQUIPOS Y HERRAMIENTAS | 22,025,143.36 |
| <i>ACTIVOS INTANGIBLES</i> | |
| SOFTWARE | 1,701,300.08 |
| <i>ACTIVOS DIFERIDOS</i> | |
| ESTUDIOS, FORMULACIÓN Y EVALUACIÓN DE PROYECTOS | 910,000.00 |
| TOTAL ACTIVO NO CIRCULANTE | 140,986,590.34 |
| TOTAL ACTIVO | 172,217,204.70 |
| PASIVO | |
| PASIVO CIRCULANTE | |
| <i>CUENTAS POR PAGAR A CORTO PLAZO</i> | |
| SERVICIOS PERSONALES POR PAGAR A CORTO PLAZO | 62,159,433.07 |
| PROVEEDORES POR PAGAR A CORTO PLAZO | 11,457,319.31 |
| CONTRATISTAS POR OBRAS PÚBLICAS POR PAGAR A CORTO PLAZO | 211,608.65 |
| TRANSFERENCIAS OTORGADAS POR PAGAR A CORTO PLAZO | 595,522.37 |
| RETENCIONES Y CONTRIBUCIONES POR PAGAR A CORTO PLAZO | 13,716,588.73 |
| DEVOLUCIONES DE LA LEY DE INGRESO POR PAGAR A CORTO PLAZO | 161,104.39 |
| <i>PORCIÓN A CORTO PLAZO DE LA DEUDA PÚBLICA A LARGO PLAZO</i> | |
| PORCIÓN A CORTO PLAZO DE LA DEUDA PÚBLICA INTERNA | 25,000,000.00 |
| <i>FONDOS Y BIENES DE TERCEROS EN GARANTÍA Y/O ADMINISTRACIÓN A CORTO PLAZO</i> | |
| FONDOS EN GARANTÍA A CORTO PLAZO | 2,309,896.58 |
| <i>OTROS PASIVOS A CORTO PLAZO</i> | |
| INGRESOS POR CLASIFICAR | 179,267.62 |

"BAJO PROTESTA DE DECIR VERDAD DECLARAMOS QUE LOS ESTADOS FINANCIEROS Y SUS NOTAS, SON RAZONABLEMENTE CORRECTOS Y SON RESPONSABILIDAD DEL EMISOR"



1181
MUNICIPIO DE COLIMA, COL.
Sistema Integral de Contabilidad Gubernamental
ESTADO DE SITUACION FINANCIERA
AL 31 DE DICIEMBRE DE 2015

| Descripción de la Cuenta | Importe |
|---|-----------------------|
| OTROS PASIVOS CIRCULANTES | 6,523.00 |
| TOTAL PASIVO CIRCULANTE | 115,797,263.72 |
| PASIVO NO CIRCULANTE | |
| DOCUMENTOS POR PAGAR A LARGO PLAZO | |
| CREDITOS BANCARIOS | 6,249,999.89 |
| TOTAL PASIVO NO CIRCULANTE | 6,249,999.89 |
| TOTAL PASIVO | 122,047,263.61 |
| HACIENDA PUBLICA/ PATRIMONIO | |
| HACIENDA PUBLICA/ PATRIMONIO CONTRIBUIDO | |
| ACTUALIZACIÓN DE LA HACIENDA PÚBLICA/ PATRIMONIO | 51,757,177.96 |
| TOTAL HACIENDA PUBLICA/ PATRIMONIO CONTRIBUIDO | 51,757,177.96 |
| HACIENDA PUBLICA/ PATRIMONIO GENERADO | |
| RESULTADO DEL EJERCICIO (AHORRO/DESAHORRO) | 102,948,533.44 |
| RESULTADOS DE EJERCICIOS ANTERIORES | -104,535,770.31 |
| TOTAL HACIENDA PUBLICA/ PATRIMONIO GENERADO | -1,587,236.87 |
| TOTAL HACIENDA PUBLICA/ PATRIMONIO | 50,169,941.09 |
| TOTAL PASIVO Y HACIENDA PUBLICA/ PATRIMONIO | 172,217,204.70 |

PRESIDENTE MUNICIPAL


LIC. HECTOR INSUA GARCIA

TESORERO MUNICIPAL

C.P.-EDUARDO CAMARENA BERRA

DIRECTOR DE EGRESOS Y CONTABILIDAD

LIC. MARCO ANTONIO SALAS MORENO




119

**UNIDOS
POR COLIMA**
H. AYUNTAMIENTO DE COLIMA 2015-2018



CUENTA PÚBLICA

DICIEMBRE 2015



130

**UNIDOS
POR COLIMA**
H. AYUNTAMIENTO DE COLIMA 2015-2018



CONTENIDO

- I. DETALLE DE INGRESOS Y EGRESOS**
- II. ESTADO DE SITUACIÓN FINANCIERA**
- III. ESTADO DE FLUJOS DE EFECTIVO**
- IV. ESTADO ANALÍTICO DE ACTIVOS,
PASIVOS Y DEUDA.**



**UNIDOS
POR COLIMA**
H. AYUNTAMIENTO DE COLIMA 2015-2018



DETALLE DE INGRESOS Y EGRESOS



122

MUNICIPIO DE COLIMA, COL.
Sistema Integral de Contabilidad Gubernamental
ESTADO ANALITICO DE INGRESOS
DEL 1 DE ENERO AL 31 DE DICIEMBRE DE 2015

Análisis por: Clasificación por Rubro de Ingresos

| Clave Presupuestaria Descripción Rubro-Tipo-Clase-Conc | Est Ene-Dic | AyR Ene-Dic | PrM Ene-Dic | Dev Ene-Dic | Rec Ene-Dic | Dif Ene-Dic |
|--|----------------------|-------------|----------------------|-----------------------|-----------------------|---------------------|
| 01 IMPUESTOS | 93,969,048.55 | 0.00 | 93,969,048.55 | 103,452,002.55 | 103,452,002.55 | 9,482,954.00 |
| 01 IMPUESTO SOBRE LOS INGRESOS | 360,340.09 | 0.00 | 360,340.09 | 701,567.08 | 701,567.08 | 341,226.99 |
| 01 IMPUESTO SOBRE ESPECTÁCULOS Y OTRAS DIVERSIONES PUBLICAS | 360,340.09 | 0.00 | 360,340.09 | 701,567.08 | 701,567.08 | 341,226.99 |
| 01 BOX Y LUCHA LIBRE | 1,236.84 | 0.00 | 1,236.84 | 4,287.20 | 4,287.20 | 3,050.36 |
| 02 TEATROS | 6,101.40 | 0.00 | 6,101.40 | 1,800.00 | 1,800.00 | -4,301.40 |
| 04 CHARREADAS Y JARIPEOS | 73,267.93 | 0.00 | 73,267.93 | 56,937.48 | 56,937.48 | -16,330.45 |
| 05 CIRCOS Y CARPAS | 15,258.96 | 0.00 | 15,258.96 | 1,676.00 | 1,676.00 | -13,582.96 |
| 06 PRESENTACIONES ARTISTICAS | 152,593.20 | 0.00 | 152,593.20 | 263,838.40 | 263,838.40 | 111,245.20 |
| 07 ESPECTÁCULOS DEPORTIVOS | 0.00 | 0.00 | 0.00 | 4,650.00 | 4,650.00 | 4,650.00 |
| 08 PALENQUES DE GALLOS | 6,077.76 | 0.00 | 6,077.76 | 324,936.00 | 324,936.00 | 318,858.24 |
| 09 OTROS ESPECTÁCULOS Y DIVERSIONES | 105,804.00 | 0.00 | 105,804.00 | 43,442.00 | 43,442.00 | -62,362.00 |
| 02 IMPUESTOS SOBRE EL PATRIMONIO | 71,625,174.05 | 0.00 | 71,625,174.05 | 77,892,927.39 | 77,892,927.39 | 6,267,753.34 |
| 01 IMPUESTO PREDIAL | 71,625,174.05 | 0.00 | 71,625,174.05 | 77,892,927.39 | 77,892,927.39 | 6,267,753.34 |
| 01 IMPUESTO PREDIAL URBANO EDIFICADO | 69,283,560.85 | 0.00 | 69,283,560.85 | 74,933,387.91 | 74,933,387.91 | 5,649,827.06 |
| 02 IMPUESTO PREDIAL URBANO NO EDIFICADO | 12,378,439.72 | 0.00 | 12,378,439.72 | 12,883,555.93 | 12,883,555.93 | 505,116.21 |
| 03 IMPUESTO PREDIAL RÚSTICO | 3,440,940.66 | 0.00 | 3,440,940.66 | 3,211,745.67 | 3,211,745.67 | -229,194.99 |
| 04 IMPUESTO PREDIAL PARCELAS | 459,628.66 | 0.00 | 459,628.66 | 515,793.46 | 515,793.46 | 56,164.80 |
| 06 DESCUENTOS Y BONIFICACIONES POR PRONTO PAGO | -6,174,500.65 | 0.00 | -6,174,500.65 | -6,803,509.72 | -6,803,509.72 | -629,009.07 |
| 07 DESCUENTOS Y BONIFICACIONES JUBILADOS Y PENSIONADOS | -7,762,895.19 | 0.00 | -7,762,895.19 | -6,848,045.86 | -6,848,045.86 | 914,849.33 |
| 03 IMPUESTO SOBRE LA PRODUCCIÓN, EL CONSUMO Y TRANSACCIONES | 17,311,578.85 | 0.00 | 17,311,578.85 | 21,321,319.63 | 21,321,319.63 | 4,009,740.78 |
| 01 IMPUESTO SOBRE TRANSMISIONES PATRIMONIALES | 17,311,578.85 | 0.00 | 17,311,578.85 | 21,321,319.63 | 21,321,319.63 | 4,009,740.78 |
| 07 ACCESORIOS | 4,671,955.56 | 0.00 | 4,671,955.56 | 3,536,188.45 | 3,536,188.45 | -1,135,767.11 |
| 01 ACCESORIOS DE IMPUESTO PREDIAL | 4,522,353.48 | 0.00 | 4,522,353.48 | 3,397,421.96 | 3,397,421.96 | -1,124,931.52 |
| 01 GASTOS DE EJECUCIÓN | 941,188.80 | 0.00 | 941,188.80 | 510,425.77 | 510,425.77 | -430,763.03 |
| 02 MULTAS | 7,475,114.64 | 0.00 | 7,475,114.64 | 4,213,067.47 | 4,213,067.47 | -3,262,047.17 |
| 03 RECARGOS | 9,049,474.56 | 0.00 | 9,049,474.56 | 8,287,447.24 | 8,287,447.24 | -762,027.32 |
| 06 DESCUENTOS EN RECARGOS | -6,721,872.60 | 0.00 | -6,721,872.60 | -6,228,441.06 | -6,228,441.06 | 493,431.54 |
| 07 DESCUENTOS EN MULTAS | -6,221,551.92 | 0.00 | -6,221,551.92 | -3,385,077.46 | -3,385,077.46 | 2,836,474.46 |
| 03 ACCESORIOS DEL IMP. SOBRE TRANSM. PATRIMONIAL | 149,602.08 | 0.00 | 149,602.08 | 138,766.49 | 138,766.49 | -10,835.59 |
| 03 RECARGOS | 149,602.08 | 0.00 | 149,602.08 | 138,766.49 | 138,766.49 | -10,835.59 |
| 04 DERECHOS | 63,716,369.16 | 0.00 | 63,716,369.16 | 64,132,623.01 | 64,132,623.01 | 416,253.85 |
| 01 DERECHOS POR EL USO, GOCE, APROVECHAMIENTO O EXPLOTACIÓN DE BIENES DE DOMINIO PÚBLICO | 2,489,073.36 | 0.00 | 2,489,073.36 | 2,521,576.09 | 2,521,576.09 | 32,502.73 |
| 01 USO DE VÍAS Y ÁREAS PÚBLICAS | 2,489,073.36 | 0.00 | 2,489,073.36 | 2,521,576.09 | 2,521,576.09 | 32,502.73 |
| 01 ESTACIONAMIENTO AUTOMÓVILES DE SITIO | 16,270.68 | 0.00 | 16,270.68 | 14,616.00 | 14,616.00 | -1,654.68 |
| 04 ESTACIONAMIENTO PÚBLICO DE PROPIEDAD MUNICIPAL | 175,936.80 | 0.00 | 175,936.80 | 166,869.00 | 166,869.00 | -9,067.80 |
| 06 USO PARA PUESTOS FIJOS, SEMIFIJOS, AMBULANTES Y TIANGUIS | 1,885,752.84 | 0.00 | 1,885,752.84 | 1,893,851.37 | 1,893,851.37 | 8,098.53 |



123

MUNICIPIO DE COLIMA, COL.
Sistema Integral de Contabilidad Gubernamental
ESTADO ANALITICO DE INGRESOS
DEL 1 DE ENERO AL 31 DE DICIEMBRE DE 2015

Análisis por: Clasificación por Rubro de Ingresos

| Clave Presupuestaria Descripción Rubro-Tipo-Clase-Conc | Est Ene-Dic | AyR Ene-Dic | PrM Ene-Dic | Dev Ene-Dic | Rec Ene-Dic | Dif Ene-Dic |
|---|---------------|-------------|---------------|---------------|---------------|---------------|
| 07 CASETAS DE TELÉFONO INSTALADAS EN VÍA PÚBLICA | 236,577.00 | 0.00 | 236,577.00 | 240,288.40 | 240,288.40 | 3,711.40 |
| 08 OTROS NO ESPECIFICADOS | 174,536.04 | 0.00 | 174,536.04 | 205,951.32 | 205,951.32 | 31,415.28 |
| 03 DERECHOS POR PRESTACIÓN DE SERVICIOS | 40,361,368.92 | 0.00 | 40,361,368.92 | 37,528,335.52 | 37,528,335.52 | -2,833,033.40 |
| 01 SERVICIOS MÉDICOS | 42,309.36 | 0.00 | 42,309.36 | 36,422.72 | 36,422.72 | -5,886.64 |
| 02 ALUMBRADO PÚBLICO | 35,451,789.84 | 0.00 | 35,451,789.84 | 30,689,315.89 | 30,689,315.89 | -4,762,473.95 |
| 01 RECAUDACION CFE | 32,787,368.76 | 0.00 | 32,787,368.76 | 29,008,176.90 | 29,008,176.90 | -3,779,191.86 |
| 02 RECAUDACION TESORERIA | 2,664,421.08 | 0.00 | 2,664,421.08 | 1,681,138.99 | 1,681,138.99 | -983,282.09 |
| 03 ASEO PÚBLICO | 2,325,604.08 | 0.00 | 2,325,604.08 | 4,235,081.48 | 4,235,081.48 | 1,909,477.40 |
| 04 CEMENTERIOS | 2,541,665.64 | 0.00 | 2,541,665.64 | 2,567,515.43 | 2,567,515.43 | 25,849.79 |
| 04 OTROS DERECHOS | 20,553,403.20 | 0.00 | 20,553,403.20 | 23,685,909.89 | 23,685,909.89 | 3,132,506.69 |
| 01 LICENCIAS, PERMISOS, AUTORIZACIONES Y REFRENDOS | 5,439,556.56 | 0.00 | 5,439,556.56 | 8,572,304.67 | 8,572,304.67 | 3,132,748.11 |
| 01 PERMISOS DE CONSTRUCCIÓN | 1,373,542.44 | 0.00 | 1,373,542.44 | 1,374,757.85 | 1,374,757.85 | 1,215.41 |
| 02 PERMISOS DE REMODELACIÓN | 178,444.08 | 0.00 | 178,444.08 | 28,728.26 | 28,728.26 | -149,715.82 |
| 03 PERMISO PARA DEMOLICIÓN | 162,141.36 | 0.00 | 162,141.36 | 112,221.65 | 112,221.65 | -49,919.71 |
| 05 PERMISO PARA CONSTRUCCIÓN DE ALBERCAS | 22,790.28 | 0.00 | 22,790.28 | 33,289.53 | 33,289.53 | 10,499.25 |
| 06 PERMISO PARA BARDEOS | 28,661.64 | 0.00 | 28,661.64 | 26,217.22 | 26,217.22 | -2,444.42 |
| 10 ALINEAMIENTOS | 189,178.80 | 0.00 | 189,178.80 | 170,248.70 | 170,248.70 | -18,930.10 |
| 11 DESIGNACIÓN DE NÚMERO OFICIAL | 103,478.28 | 0.00 | 103,478.28 | 102,110.22 | 102,110.22 | -1,368.06 |
| 12 AUTORIZACIÓN DE LICENCIA DE USO DE SUELO | 717,660.24 | 0.00 | 717,660.24 | 613,086.15 | 613,086.15 | -104,574.09 |
| 13 DICTAMEN DE VOCACIÓN DE SUELO | 144,713.52 | 0.00 | 144,713.52 | 154,939.43 | 154,939.43 | 10,225.91 |
| 15 LICENCIA PARA ROMPER PAVIMENTOS, BANQUETAS O MACHUELOS. | 266,164.20 | 0.00 | 266,164.20 | 212,459.67 | 212,459.67 | -53,704.53 |
| 16 AUTORIZACIÓN DE PROGRAMA PARCIAL DE URBANIZACIÓN | 238,690.32 | 0.00 | 238,690.32 | 1,231,200.16 | 1,231,200.16 | 992,509.84 |
| 17 PERMISO PARA SUBDIVISIÓN O FUSIÓN DE LOTES | 342,498.96 | 0.00 | 342,498.96 | 366,888.38 | 366,888.38 | 24,389.42 |
| 18 PERMISO DE RELOTIFICACIÓN | 0.00 | 0.00 | 0.00 | 736,760.54 | 736,760.54 | 736,760.54 |
| 19 PERMISO PARA CONSTRUIR EN RÉGIMEN DE CONDOMINIO | 19,192.68 | 0.00 | 19,192.68 | 611,093.23 | 611,093.23 | 591,900.55 |
| 20 LICENCIA DE URBANIZACIÓN | 346,322.76 | 0.00 | 346,322.76 | 335,498.29 | 335,498.29 | -10,824.47 |
| 21 AUTORIZACIÓN DE PROYECTO EJECUTIVO DE URBANIZACIÓN | 513,802.44 | 0.00 | 513,802.44 | 1,753,038.12 | 1,753,038.12 | 1,239,235.68 |
| 23 INCORPORACIÓN MUNICIPAL | 3,657.36 | 0.00 | 3,657.36 | 7,552.24 | 7,552.24 | 3,894.88 |
| 24 CERTIFICADO DE HABILIDAD. | 58,097.04 | 0.00 | 58,097.04 | 70,150.77 | 70,150.77 | 12,053.73 |
| 25 INSCRIPCIÓN O REFRENDO COMO PERITO DE OBRA. | 730,520.16 | 0.00 | 730,520.16 | 632,064.26 | 632,064.26 | -98,455.90 |
| 02 ANUNCIOS Y PUBLICIDAD | 374,244.36 | 0.00 | 374,244.36 | 319,658.50 | 319,658.50 | -54,585.86 |
| 01 PUBLICIDAD PERMANENTE | 348,888.24 | 0.00 | 348,888.24 | 286,322.68 | 286,322.68 | -62,565.56 |
| 02 PUBLICIDAD TRANSITORIA | 25,356.12 | 0.00 | 25,356.12 | 33,335.82 | 33,335.82 | 7,979.70 |
| 03 BEBIDAS ALCOHOLICAS | 9,877,967.04 | 0.00 | 9,877,967.04 | 9,495,394.82 | 9,495,394.82 | -382,572.22 |
| 01 EXPEDICIÓN DE LICENCIAS PARA FUNCIONAMIENTO DE ESTABLECIMIENTO | 1,101,424.68 | 0.00 | 1,101,424.68 | 1,254,696.14 | 1,254,696.14 | 153,271.46 |
| 02 REFRENDO DE ANUAL DE LICENCIA | 5,133,609.60 | 0.00 | 5,133,609.60 | 4,085,239.39 | 4,085,239.39 | -1,048,370.21 |



124

MUNICIPIO DE COLIMA, COL.
Sistema Integral de Contabilidad Gubernamental
ESTADO ANALITICO DE INGRESOS
DEL 1 DE ENERO AL 31 DE DICIEMBRE DE 2015

Análisis por: Clasificación por Rubro de Ingresos

| Clave Presupuestaria Descripción Rubro-Tipo-Clase-Conc | Est Ene-Dic | AyR Ene-Dic | PrM Ene-Dic | Dev Ene-Dic | Rec Ene-Dic | Dif Ene-Dic |
|--|--------------|-------------|--------------|--------------|--------------|--------------|
| 03 CAMBIO DE DOMICILIO | 10,500.84 | 0.00 | 10,500.84 | 18,777.00 | 18,777.00 | 8,276.16 |
| 04 CAMBIO DE PROPIETARIO | 8,842.80 | 0.00 | 8,842.80 | 1,329.00 | 1,329.00 | -7,513.80 |
| 05 HORAS EXTRAS | 3,338,344.80 | 0.00 | 3,338,344.80 | 3,844,077.09 | 3,844,077.09 | 505,732.29 |
| 06 PERMISO PARA REALIZACIÓN DE EVENTOS ESPECIALES | 285,244.32 | 0.00 | 285,244.32 | 291,276.20 | 291,276.20 | 6,031.88 |
| 04 LICENCIAS Y PERMISOS | 234,312.72 | 0.00 | 234,312.72 | 197,194.48 | 197,194.48 | -37,118.24 |
| 01 EXPLOTACIÓN DE MÁQUINAS DE VIDEO JUEGOS Y SINFONOLAS | 234,312.72 | 0.00 | 234,312.72 | 197,194.48 | 197,194.48 | -37,118.24 |
| 05 REGISTROS, CERTIFICACIONES Y LEGALIZACIONES | 794,844.36 | 0.00 | 794,844.36 | 935,141.03 | 935,141.03 | 140,296.67 |
| 01 EN OFICINAS | 438,448.92 | 0.00 | 438,448.92 | 514,517.61 | 514,517.61 | 76,068.69 |
| 02 A DOMICILIO | 191,124.00 | 0.00 | 191,124.00 | 213,797.40 | 213,797.40 | 22,673.40 |
| 03 DIVORCIOS | 165,271.44 | 0.00 | 165,271.44 | 206,826.02 | 206,826.02 | 41,554.58 |
| 06 CATASTRO | 1,244,525.52 | 0.00 | 1,244,525.52 | 1,796,864.82 | 1,796,864.82 | 552,339.30 |
| 01 COPIAS E IMPRESIONES | 3,687.48 | 0.00 | 3,687.48 | 26,890.94 | 26,890.94 | 23,203.46 |
| 02 INFORMES Y CERTIFICACIONES DE CATASTRO | 62,978.28 | 0.00 | 62,978.28 | 77,851.41 | 77,851.41 | 14,873.13 |
| 03 AVALÚOS, ASIGNACION DE CLAVES Y MEDICIONES | 322,433.64 | 0.00 | 322,433.64 | 730,385.07 | 730,385.07 | 407,951.43 |
| 04 FUSIONES, SUBDIVISIONES, RELOTIFICACIONES, CESIONES Y REGISTROS | 113,359.08 | 0.00 | 113,359.08 | 192,154.48 | 192,154.48 | 78,795.40 |
| 05 INSCRIPCIÓN Y MODIFICACIÓN DE REGISTROS | 742,067.04 | 0.00 | 742,067.04 | 769,582.92 | 769,582.92 | 27,515.88 |
| 07 ECOLOGÍA | 365,737.08 | 0.00 | 365,737.08 | 342,036.69 | 342,036.69 | -23,700.39 |
| 02 DICTÁMEN DE IMPACTO AMBIENTAL | 1,768.56 | 0.00 | 1,768.56 | 10,997.60 | 10,997.60 | 9,229.04 |
| 03 AUTORIZACIÓN PARA PODA O DERRIBO DE ÁRBOL | 31,215.00 | 0.00 | 31,215.00 | 16,813.91 | 16,813.91 | -14,401.09 |
| 04 EXPEDICIÓN DE CÉDULA DE CALIBRACIÓN DE EQUIPO DE PERIFONEO | 332,753.52 | 0.00 | 332,753.52 | 314,225.18 | 314,225.18 | -18,528.34 |
| 08 DIVERSAS CERTIFICACIONES | 2,222,215.56 | 0.00 | 2,222,215.56 | 2,027,314.88 | 2,027,314.88 | -194,900.68 |
| 01 COPIAS CERTIFICADAS | 963,245.52 | 0.00 | 963,245.52 | 1,002,469.07 | 1,002,469.07 | 39,223.55 |
| 02 CERTIFICACIÓN DE RESIDENCIA | 77,246.52 | 0.00 | 77,246.52 | 101,898.60 | 101,898.60 | 24,652.08 |
| 04 CONSTANCIAS | 21,267.84 | 0.00 | 21,267.84 | 20,376.79 | 20,376.79 | -891.05 |
| 05 REGISTRO DEL RIESGO DE SINIESTRALIDAD | 1,160,455.68 | 0.00 | 1,160,455.68 | 902,570.42 | 902,570.42 | -257,885.26 |
| 05 ACCESORIOS | 312,523.68 | 0.00 | 312,523.68 | 396,801.51 | 396,801.51 | 84,277.83 |
| 02 RECARGOS | 312,523.68 | 0.00 | 312,523.68 | 396,801.51 | 396,801.51 | 84,277.83 |
| 05 PRODUCTOS DE TIPO CORRIENTE | 3,726,149.52 | 0.00 | 3,726,149.52 | 4,958,069.12 | 4,958,069.12 | 1,231,919.60 |
| 01 PRODUCTOS DE TIPO CORRIENTE | 3,726,149.52 | 0.00 | 3,726,149.52 | 4,958,069.12 | 4,958,069.12 | 1,231,919.60 |
| 01 PRODUCTOS DERIVADOS DEL USO Y APROVECHAMIENTO DE BIENES NO SUJETOS A RÉGIMEN DE DOMINIO PÚBLICO | 2,888,117.16 | 0.00 | 2,888,117.16 | 4,391,853.05 | 4,391,853.05 | 1,503,735.89 |
| 01 VENTA DE BIENES MUEBLES E INMUEBLES | 0.00 | 0.00 | 0.00 | 1,825,231.02 | 1,825,231.02 | 1,825,231.02 |
| 02 ARRENDAMIENTO DE BIENES MUEBLES E INMUEBLES | 1,300,226.04 | 0.00 | 1,300,226.04 | 1,272,630.19 | 1,272,630.19 | -27,595.85 |
| 03 FORMAS IMPRESAS | 1,422,154.56 | 0.00 | 1,422,154.56 | 1,208,047.66 | 1,208,047.66 | -214,106.90 |
| 05 BIENES VACANTES MOSTRENCOS | 831.96 | 0.00 | 831.96 | 0.00 | 0.00 | -831.96 |
| 10 OTROS PRODUCTOS | 164,904.60 | 0.00 | 164,904.60 | 85,944.18 | 85,944.18 | -78,960.42 |
| 03 OTROS PRODUCTOS QUE GENERAN INGRESOS CORRIENTES | 838,032.36 | 0.00 | 838,032.36 | 566,216.07 | 566,216.07 | -271,816.29 |



125

MUNICIPIO DE COLIMA, COL.
Sistema Integral de Contabilidad Gubernamental
ESTADO ANALITICO DE INGRESOS
DEL 1 DE ENERO AL 31 DE DICIEMBRE DE 2015

Análisis por: Clasificación por Rubro de Ingresos

| Clave Presupuestaria Descripción Rubro-Tipo-Clase-Conc | Est Ene-Dic | AyR Ene-Dic | PrM Ene-Dic | Dev Ene-Dic | Rec Ene-Dic | Dif Ene-Dic |
|--|-----------------------|-------------|-----------------------|-----------------------|-----------------------|----------------------|
| 02 RENDIMIENTOS FINANCIEROS RECURSOS PROPIOS | 63,668.04 | 0.00 | 63,668.04 | 45,084.27 | 45,084.27 | -18,583.77 |
| 03 RENDIMIENTOS FINANCIEROS FAIS | 187,608.12 | 0.00 | 187,608.12 | 123,207.17 | 123,207.17 | -64,400.95 |
| 04 RENDIMIENTOS FINANCIEROS FORTAMUN | 314,175.00 | 0.00 | 314,175.00 | 192,190.90 | 192,190.90 | -121,984.10 |
| 05 OTROS RENDIMIENTOS FINANCIEROS | 272,581.20 | 0.00 | 272,581.20 | 205,733.73 | 205,733.73 | -66,847.47 |
| 06 APROVECHAMIENTOS DE TIPO CORRIENTE | 14,386,050.48 | 0.00 | 14,386,050.48 | 71,199,589.58 | 71,199,589.58 | 56,813,539.10 |
| 01 APROVECHAMIENTOS DE TIPO CORRIENTE | 14,386,050.48 | 0.00 | 14,386,050.48 | 71,199,589.58 | 71,199,589.58 | 56,813,539.10 |
| 02 MULTAS | 12,480,621.12 | 0.00 | 12,480,621.12 | 9,153,572.74 | 9,153,572.74 | -3,327,048.38 |
| 01 MULTAS POR FALTAS A LA REGLAMENTACIÓN MUNICIPAL | 20,436,270.00 | 0.00 | 20,436,270.00 | 14,306,774.68 | 14,306,774.68 | -6,129,495.32 |
| 02 RECARGOS DE MULTAS | 512,140.92 | 0.00 | 512,140.92 | 381,100.74 | 381,100.74 | -131,040.18 |
| 03 GASTOS DE EJECUCIÓN DE MULTAS | 174,117.24 | 0.00 | 174,117.24 | 247,032.42 | 247,032.42 | 72,915.18 |
| 04 DESCUENTO DE MULTAS | -8,641,907.04 | 0.00 | -8,641,907.04 | -5,781,335.10 | -5,781,335.10 | 2,860,571.94 |
| 03 INDEMNIZACIONES | 43,335.12 | 0.00 | 43,335.12 | 36,856.67 | 36,856.67 | -6,478.45 |
| 09 OTROS APROVECHAMIENTOS | 1,862,094.24 | 0.00 | 1,862,094.24 | 62,009,160.17 | 62,009,160.17 | 60,147,065.93 |
| 01 INTERESES | 21,351.84 | 0.00 | 21,351.84 | 14,772.08 | 14,772.08 | -6,579.76 |
| 02 INDEMNIZACIONES | 128,055.84 | 0.00 | 128,055.84 | 105,061.00 | 105,061.00 | -22,994.84 |
| 03 REINTEGROS | 604,566.72 | 0.00 | 604,566.72 | 860,952.87 | 860,952.87 | 256,386.15 |
| 04 APORTACIONES | 108,253.44 | 0.00 | 108,253.44 | 18,421.67 | 18,421.67 | -89,831.77 |
| 05 APOYOS | 0.00 | 0.00 | 0.00 | 59,680,000.00 | 59,680,000.00 | 59,680,000.00 |
| 06 DEPÓSITOS | 53,606.76 | 0.00 | 53,606.76 | 45,909.42 | 45,909.42 | -7,697.34 |
| 07 OTROS | 946,259.64 | 0.00 | 946,259.64 | 1,284,043.13 | 1,284,043.13 | 337,783.49 |
| 08 PARTICIPACIONES Y APORTACIONES. | 327,960,786.82 | 0.00 | 327,960,786.82 | 366,074,571.36 | 366,074,571.36 | 38,113,784.54 |
| 01 PARTICIPACIONES | 233,436,599.40 | 0.00 | 233,436,599.40 | 239,020,596.62 | 239,020,596.62 | 5,583,997.22 |
| 01 FONDO GENERAL DE PARTICIPACIONES | 141,857,772.48 | 0.00 | 141,857,772.48 | 142,586,099.43 | 142,586,099.43 | 728,326.95 |
| 02 FONDO DE FOMENTO MUNICIPAL | 62,462,399.16 | 0.00 | 62,462,399.16 | 67,113,835.13 | 67,113,835.13 | 4,651,435.97 |
| 03 TENENCIA | 0.00 | 0.00 | 0.00 | 9,633.65 | 9,633.65 | 9,633.65 |
| 04 ISAN | 2,061,159.36 | 0.00 | 2,061,159.36 | 2,227,199.33 | 2,227,199.33 | 166,039.97 |
| 05 IEPS | 2,571,695.76 | 0.00 | 2,571,695.76 | 3,074,031.17 | 3,074,031.17 | 502,335.41 |
| 06 FONDO DE FISCALIZACIÓN | 6,514,765.08 | 0.00 | 6,514,765.08 | 6,694,477.37 | 6,694,477.37 | 179,712.29 |
| 07 IEPS GASOLINA Y DIESEL | 5,728,807.56 | 0.00 | 5,728,807.56 | 5,990,275.54 | 5,990,275.54 | 261,467.98 |
| 08 0.136 % DE LA RFP | 12,240,000.00 | 0.00 | 12,240,000.00 | 11,325,045.00 | 11,325,045.00 | -914,955.00 |
| 02 APORTACIONES | 94,524,187.42 | 0.00 | 94,524,187.42 | 94,008,559.96 | 94,008,559.96 | -515,627.46 |
| 01 FONDO DE APORTACIÓN PARA LA INFRAESTRUCTURA SOCIAL | 16,025,862.70 | 0.00 | 16,025,862.70 | 15,219,781.00 | 15,219,781.00 | -806,081.70 |
| 01 FAIS DEL EJERCICIO | 16,025,862.70 | 0.00 | 16,025,862.70 | 15,219,781.00 | 15,219,781.00 | -806,081.70 |
| 02 FONDO DE APORTACIÓN PARA EL FORTALECIMIENTO DE LOS MUNICIPIOS | 78,498,324.72 | 0.00 | 78,498,324.72 | 78,788,778.96 | 78,788,778.96 | 290,454.24 |
| 01 FORTAMUN DEL EJERCICIO | 78,498,324.72 | 0.00 | 78,498,324.72 | 78,788,778.96 | 78,788,778.96 | 290,454.24 |
| 03 CONVENIOS | 0.00 | 0.00 | 0.00 | 33,045,414.78 | 33,045,414.78 | 33,045,414.78 |



126

MUNICIPIO DE COLIMA, COL.
Sistema Integral de Contabilidad Gubernamental
ESTADO ANALITICO DE INGRESOS
DEL 1 DE ENERO AL 31 DE DICIEMBRE DE 2015

Análisis por: Clasificación por Rubro de Ingresos

| Clave Presupuestaria Descripción | Est Ene-Dic | AyR Ene-Dic | PrM Ene-Dic | Dev Ene-Dic | Rec Ene-Dic | Dif Ene-Dic |
|---|-----------------------|-------------|-----------------------|-----------------------|-----------------------|-----------------------|
| Rubro-Tipo-Clase-Conc | | | | | | |
| 01 MULTAS FEDERALES NO FISCALES | 0.00 | 0.00 | 0.00 | 1,069,487.30 | 1,069,487.30 | 1,069,487.30 |
| 02 ACCESORIOS DE MULTAS FEDERALES NO FISCALES | 0.00 | 0.00 | 0.00 | 75,272.67 | 75,272.67 | 75,272.67 |
| 01 ACTUALIZACION | 0.00 | 0.00 | 0.00 | 45,201.22 | 45,201.22 | 45,201.22 |
| 02 GASTOS DE EJECUCION | 0.00 | 0.00 | 0.00 | 30,071.45 | 30,071.45 | 30,071.45 |
| 06 CONVENIOS DE PROGRAMAS FEDERALES | 0.00 | 0.00 | 0.00 | 31,900,654.81 | 31,900,654.81 | 31,900,654.81 |
| 03 APORTACIÓN FEDERAL PROGRAMA RESCATE ESPACIOS PUBLICOS | 0.00 | 0.00 | 0.00 | 2,963,668.71 | 2,963,668.71 | 2,963,668.71 |
| 04 APORTACIÓN GOBIERNO FEDERAL PROGRAMA TU CASA | 0.00 | 0.00 | 0.00 | 654.97 | 654.97 | 654.97 |
| 06 PROGRAMA APAZU | 0.00 | 0.00 | 0.00 | 232,540.00 | 232,540.00 | 232,540.00 |
| 09 APORTACIÓN PROGRAMA PROSSAPYS | 0.00 | 0.00 | 0.00 | 6,838,692.30 | 6,838,692.30 | 6,838,692.30 |
| 14 PROGRAMA FOPAM | 0.00 | 0.00 | 0.00 | 10,610,482.15 | 10,610,482.15 | 10,610,482.15 |
| 18 PROGRAMA CONADE - INFRAESTRUCTURA DEPORTIVA MUNICIPAL | 0.00 | 0.00 | 0.00 | 10,704,616.68 | 10,704,616.68 | 10,704,616.68 |
| 99 APORTACIONES DE OTROS PROGRAMAS FEDERALES | 0.00 | 0.00 | 0.00 | 550,000.00 | 550,000.00 | 550,000.00 |
| 09 TRANSFERENCIAS, ASIGNACIONES, SUBSIDIOS Y OTRAS AYUDAS | 0.00 | 0.00 | 0.00 | 1,569,295.00 | 1,569,295.00 | 1,569,295.00 |
| 03 SUBSIDIOS Y SUBVENCIONES | 0.00 | 0.00 | 0.00 | 1,569,295.00 | 1,569,295.00 | 1,569,295.00 |
| TOTAL: | 503,758,404.53 | 0.00 | 503,758,404.53 | 611,386,150.62 | 611,386,150.62 | 107,627,746.09 |
| Ingresos excedentes: | | | | | | 107,627,746.09 |



129

MUNICIPIO DE COLIMA, COL.
Sistema Integral de Contabilidad Gubernamental
ESTADO ANALITICO DEL EJERCICIO DEL PRESUPUESTO DE EGRESOS
DEL 1 DE ENERO AL 31 DE DICIEMBRE DE 2015

Análisis por: Clasificación por Objeto del Gasto

| Clave Presupuestaria Descripción Cap-Con-PGen-PEsp | Apr Ene-Dic | AyR Ene-Dic | PrM Ene-Dic | Dev Ene-Dic | Pag Ene-Dic | SEje Ene-Dic |
|--|-----------------------|--------------------|-----------------------|-----------------------|-----------------------|-----------------------|
| 01 SERVICIOS PERSONALES | 289,308,466.62 | -486,408.48 | 288,822,058.14 | 346,929,647.41 | 338,973,182.83 | -58,107,589.27 |
| 01 REMUNERACIONES AL PERSONAL DE CARACTER PERMANENTE | 116,497,900.07 | -500,000.00 | 115,997,900.07 | 127,369,914.49 | 127,368,710.11 | -11,372,014.42 |
| 01 DIETAS | 2,738,509.20 | 0.00 | 2,738,509.20 | 3,273,859.61 | 3,273,859.61 | -535,350.41 |
| 01 DIETA A REGIDORES, SÍNDICO Y PRESIDENTE MUNICIPAL | 2,738,509.20 | 0.00 | 2,738,509.20 | 3,273,859.61 | 3,273,859.61 | -535,350.41 |
| 03 SUELDOS BASE AL PERSONAL PERMANENTE | 113,759,390.87 | -500,000.00 | 113,259,390.87 | 124,096,054.88 | 124,094,850.50 | -10,836,664.01 |
| 01 SUELDO | 97,815,592.65 | -500,000.00 | 97,315,592.65 | 104,811,975.59 | 104,810,771.21 | -7,496,382.94 |
| 03 QUINQUENIOS | 15,943,798.22 | 0.00 | 15,943,798.22 | 19,284,079.29 | 19,284,079.29 | -3,340,281.07 |
| 02 REMUNERACIONES AL PERSONAL DE CARÁCTER TRANSITORIO | 21,913,816.15 | 5,918.52 | 21,919,734.67 | 32,789,998.77 | 32,789,998.77 | -10,870,264.10 |
| 02 SUELDOS BASE AL PERSONAL EVENTUAL | 20,560,765.45 | 0.00 | 20,560,765.45 | 27,847,005.86 | 27,847,005.86 | -7,286,240.41 |
| 01 PERSONAL SUPERNUMERARIOS | 20,560,765.45 | 0.00 | 20,560,765.45 | 27,847,005.86 | 27,847,005.86 | -7,286,240.41 |
| 03 RETRIBUCIONES POR SERVICIOS DE CARÁCTER SOCIAL | 1,353,050.70 | 5,918.52 | 1,358,969.22 | 4,942,992.91 | 4,942,992.91 | -3,584,023.69 |
| 03 REMUNERACIONES ADICIONALES Y ESPECIALES | 49,365,421.95 | 0.00 | 49,365,421.95 | 60,186,952.22 | 60,144,445.97 | -10,821,530.27 |
| 02 PRIMAS DE VACACIONES, DOMINICAL Y GRATIFICACIÓN DE FIN DE AÑO | 23,354,979.75 | 0.00 | 23,354,979.75 | 26,515,277.29 | 26,472,771.04 | -3,160,297.54 |
| 01 PRIMA VACACIONAL | 5,640,978.71 | 0.00 | 5,640,978.71 | 5,140,047.52 | 5,140,047.52 | 500,931.19 |
| 02 PRIMA DOMINICAL | 25,262.13 | 0.00 | 25,262.13 | 30,767.81 | 30,767.81 | -5,505.68 |
| 03 PRIMA DE RIESGO | 1,888,367.04 | 0.00 | 1,888,367.04 | 2,461,028.81 | 2,461,028.81 | -572,661.77 |
| 05 AGUINALDO | 15,800,371.87 | 0.00 | 15,800,371.87 | 18,883,433.15 | 18,840,926.90 | -3,083,061.28 |
| 03 HORAS EXTRAORDINARIAS | 1,612,548.00 | 0.00 | 1,612,548.00 | 2,249,443.06 | 2,249,443.06 | -636,895.06 |
| 01 HORAS EXTRAORDINARIAS | 1,612,548.00 | 0.00 | 1,612,548.00 | 2,249,443.06 | 2,249,443.06 | -636,895.06 |
| 04 COMPENSACIONES | 24,397,894.20 | 0.00 | 24,397,894.20 | 31,422,231.87 | 31,422,231.87 | -7,024,337.67 |
| 01 COMPENSACIONES | 24,397,894.20 | 0.00 | 24,397,894.20 | 31,422,231.87 | 31,422,231.87 | -7,024,337.67 |
| 04 SEGURIDAD SOCIAL | 24,366,692.03 | 0.00 | 24,366,692.03 | 29,436,655.25 | 27,039,979.97 | -5,069,963.22 |
| 01 APORTACIONES DE SEGURIDAD SOCIAL | 18,524,854.74 | 0.00 | 18,524,854.74 | 20,885,176.36 | 19,564,489.78 | -2,360,321.62 |
| 01 CUOTAS AL IMSS | 13,325,782.26 | 0.00 | 13,325,782.26 | 14,732,759.13 | 13,412,072.55 | -1,406,976.87 |
| 02 PREVISIÓN SOCIAL MÚLTIPLE | 5,199,072.48 | 0.00 | 5,199,072.48 | 6,152,417.23 | 6,152,417.23 | -953,344.75 |
| 03 APORTACIONES AL SISTEMA PARA EL RETIRO | 5,841,837.29 | 0.00 | 5,841,837.29 | 8,551,478.89 | 7,475,490.19 | -2,709,641.60 |
| 01 RCV | 5,841,837.29 | 0.00 | 5,841,837.29 | 8,551,478.89 | 7,475,490.19 | -2,709,641.60 |
| 05 OTRAS PRESTACIONES SOCIALES Y ECONOMICAS | 77,164,636.42 | 7,673.00 | 77,172,309.42 | 97,146,126.68 | 91,630,048.01 | -19,973,817.26 |
| 01 CUOTAS PARA EL FONDO DE AHORRO Y FONDO DE TRABAJO | 2,759,609.26 | 0.00 | 2,759,609.26 | 6,935,007.09 | 3,678,725.76 | -4,175,397.83 |
| 01 FONDO DE AHORRO | 454,105.54 | 0.00 | 454,105.54 | 3,967,382.82 | 2,532,165.07 | -3,513,277.28 |
| 02 FONDO DE PENSIONES | 1,297,503.72 | 0.00 | 1,297,503.72 | 1,901,624.27 | 80,560.69 | -604,120.55 |
| 03 FONDO DE AHORRO SERVIDORES ELECTOS | 1,008,000.00 | 0.00 | 1,008,000.00 | 1,066,000.00 | 1,066,000.00 | -58,000.00 |
| 04 PRESTACIONES CONTRACTUALES | 74,405,027.16 | 7,673.00 | 74,412,700.16 | 90,211,119.59 | 87,951,322.25 | -15,798,419.43 |
| 03 APOYO PARA ADQUISICIÓN DE LENTES | 14,079.67 | 0.00 | 14,079.67 | 18,000.52 | 18,000.52 | -3,920.85 |
| 05 APOYO PARA GASTOS FUNERARIO | 0.00 | 0.00 | 0.00 | 467,011.57 | 247,864.32 | -467,011.57 |
| 08 APOYO REGISTRO CIVIL | 3,142.01 | 0.00 | 3,142.01 | 11,387.14 | 11,387.14 | -8,245.13 |
| 09 AYUDA DE TRANSPORTE | 6,044,517.00 | 0.00 | 6,044,517.00 | 7,839,445.34 | 7,839,445.34 | -1,794,928.34 |



128

MUNICIPIO DE COLIMA, COL.
Sistema Integral de Contabilidad Gubernamental
ESTADO ANALITICO DEL EJERCICIO DEL PRESUPUESTO DE EGRESOS
DEL 1 DE ENERO AL 31 DE DICIEMBRE DE 2015

Análisis por: Clasificación por Objeto del Gasto

| Clave Presupuestaria Descripción | Apr Ene-Dic | AyR Ene-Dic | PrM Ene-Dic | Dev Ene-Dic | Pag Ene-Dic | SEje Ene-Dic |
|--|----------------------|---------------------|----------------------|----------------------|----------------------|---------------------|
| Cap-Con-PGen-PEsp | | | | | | |
| 10 AYUDA PARA RENTA | 8,626,978.08 | 0.00 | 8,626,978.08 | 10,213,460.88 | 10,213,460.88 | -1,586,482.80 |
| 12 AYUDA PARA REPARACION DE MOTOCICLETAS | 79,593.72 | 0.00 | 79,593.72 | 98,544.20 | 98,544.20 | -18,950.48 |
| 14 AYUDA PARA UNIFORME | 1,922,418.12 | 0.00 | 1,922,418.12 | 892,898.00 | 516,897.92 | 1,029,520.12 |
| 15 AYUDA ADQUISICION DE PROTESIS | 9,220.09 | 0.00 | 9,220.09 | 0.00 | 0.00 | 9,220.09 |
| 16 BECA MÉDICA ANUAL | 2,704.56 | 0.00 | 2,704.56 | 0.00 | 0.00 | 2,704.56 |
| 17 BECAS | 1,333,031.35 | 0.00 | 1,333,031.35 | 1,487,666.81 | 1,487,666.81 | -154,635.46 |
| 18 BONO ADICIONAL DE DESPENSA | 15,552,302.04 | 0.00 | 15,552,302.04 | 18,405,233.38 | 18,405,233.38 | -2,852,931.34 |
| 20 BONO DE ANTIGÜEDAD | 0.00 | 0.00 | 0.00 | 1,138,124.83 | 723,782.35 | -1,138,124.83 |
| 21 BONO ANUAL ESPECIAL | 340,500.00 | 0.00 | 340,500.00 | 0.00 | 0.00 | 340,500.00 |
| 24 BONO DE ASISTENCIA PERFECTA | 4,062,071.64 | 0.00 | 4,062,071.64 | 5,132,810.18 | 5,132,810.18 | -1,070,738.54 |
| 27 BONO DE JUBILACIÓN Y RETIRO | 2,212,562.10 | 0.00 | 2,212,562.10 | 1,877,939.52 | 669,251.04 | 334,622.58 |
| 29 BONO DE LA SECRETARIA | 26,792.96 | 0.00 | 26,792.96 | 32,845.78 | 32,845.78 | -6,052.82 |
| 30 BONO DE VIAJE RECREATIVO | 210,513.14 | 0.00 | 210,513.14 | 306,937.85 | 306,937.85 | -96,424.71 |
| 31 BONO DEL BURÓCRATA | 4,523,816.90 | 0.00 | 4,523,816.90 | 5,731,481.45 | 5,731,481.45 | -1,207,664.55 |
| 32 BONO DIA DE LA MADRE | 609,012.27 | 7,673.00 | 616,685.27 | 612,269.00 | 612,269.00 | 4,416.27 |
| 33 BONO DIA DE LA TRABAJADORA SOCIAL | 2,973.50 | 0.00 | 2,973.50 | 3,123.07 | 3,123.07 | -149.57 |
| 34 BONO DIA DEL BIBLIOTECARIO | 5,009.18 | 0.00 | 5,009.18 | 5,926.80 | 5,926.80 | -917.62 |
| 35 BONO DIA DEL PADRE | 368,221.98 | 0.00 | 368,221.98 | 475,209.56 | 475,209.56 | -106,987.58 |
| 36 BONO ECONÓMICO PARA LA FERIA | 346,775.51 | 0.00 | 346,775.51 | 365,101.78 | 365,101.78 | -18,326.27 |
| 38 BONO ESCOLAR | 1,342,393.67 | 0.00 | 1,342,393.67 | 1,697,689.64 | 1,697,689.64 | -355,295.97 |
| 39 BONO EXTRAORDINARIO ANUAL | 1,046,101.71 | 0.00 | 1,046,101.71 | 1,330,894.76 | 1,330,894.76 | -284,793.05 |
| 40 BONO PARA CAPACITACIÓN | 123,388.38 | 0.00 | 123,388.38 | 143,216.36 | 143,216.36 | -19,827.98 |
| 42 BONO PRODUCTIVIDAD | 1,118,467.93 | 0.00 | 1,118,467.93 | 1,361,070.86 | 1,361,070.86 | -242,602.93 |
| 44 BONO SINDICAL | 1,503,280.12 | 0.00 | 1,503,280.12 | 1,876,810.33 | 1,876,810.33 | -373,530.21 |
| 45 BONO NAVIDEÑO | 743,349.21 | 0.00 | 743,349.21 | 958,880.46 | 958,880.46 | -215,531.25 |
| 46 CANASTA BÁSICA | 14,746,431.68 | 0.00 | 14,746,431.68 | 18,505,177.70 | 18,463,558.65 | -3,758,746.02 |
| 48 DÍA 31 | 1,429,185.06 | 0.00 | 1,429,185.06 | 1,673,512.01 | 1,673,512.01 | -244,326.95 |
| 49 ESTIMULO A LA PERMANENCIA | 3,873,138.38 | 0.00 | 3,873,138.38 | 4,483,830.80 | 4,483,830.80 | -610,692.42 |
| 50 ESTIMULO PROFESIONAL | 434,274.00 | 0.00 | 434,274.00 | 587,230.95 | 587,230.95 | -152,956.95 |
| 57 SEGURO DE VIDA | 583,424.03 | 0.00 | 583,424.03 | 599,423.50 | 599,423.50 | -15,999.47 |
| 58 BONO DE NIVELACION FAMILIAR | 1,161,678.12 | 0.00 | 1,161,678.12 | 1,535,083.56 | 1,535,083.56 | -373,405.44 |
| 60 APOYO LICENCIA DE MANEJO | 3,679.05 | 0.00 | 3,679.05 | 5,981.00 | 5,981.00 | -2,301.95 |
| 63 PROYECTO 35 | 0.00 | 0.00 | 0.00 | 336,900.00 | 336,900.00 | -336,900.00 |
| 02 MATERIALES Y SUMINISTROS | 25,222,716.87 | 3,111,009.14 | 28,333,726.01 | 27,066,890.45 | 24,197,568.93 | 1,266,835.56 |
| 01 MATERIALES DE ADMINISTRACION, EMISION DE DOCUMENTOS Y ARTICULOS OFICIALES | 1,885,964.07 | 316,378.38 | 2,202,342.45 | 1,938,443.26 | 1,299,291.70 | 263,899.19 |
| 01 MATERIALES, ÚTILES Y EQUIPOS MENORES DE OFICINA | 437,712.65 | 23,038.71 | 460,751.36 | 460,958.43 | 345,759.78 | -207.07 |



129

MUNICIPIO DE COLIMA, COL.
Sistema Integral de Contabilidad Gubernamental
ESTADO ANALITICO DEL EJERCICIO DEL PRESUPUESTO DE EGRESOS
DEL 1 DE ENERO AL 31 DE DICIEMBRE DE 2015

Análisis por: Clasificación por Objeto del Gasto

| Clave Presupuestaria Descripción Cap-Con-PGen-PEsp | Apr Ene-Dic | AyR Ene-Dic | PrM Ene-Dic | Dev Ene-Dic | Pag Ene-Dic | SEje Ene-Dic |
|---|--------------|-------------|--------------|--------------|--------------|--------------|
| 01 MATERIAL Y ÚTILES DE OFICINA | 437,712.65 | 23,038.71 | 460,751.36 | 460,958.43 | 345,759.78 | -207.07 |
| 03 MATERIAL DE IMPRESIÓN Y REPRODUCCIÓN | 0.00 | 0.00 | 0.00 | 0.00 | 0.00 | 0.00 |
| 02 MATERIALES Y ÚTILES DE IMPRESIÓN Y REPRODUCCIÓN | 524,136.88 | 28,450.59 | 552,587.47 | 598,548.30 | 279,261.15 | -45,960.83 |
| 01 MATERIAL DE PRODUCCIÓN Y REPRODUCCIÓN | 875.85 | -802.78 | 73.07 | 0.00 | 0.00 | 73.07 |
| 02 TONER PARA IMPRESION | 523,261.03 | 29,253.37 | 552,514.40 | 598,548.30 | 279,261.15 | -46,033.90 |
| 04 MATERIALES, ÚTILES Y EQUIPOS MENORES DE TECNOLOGÍAS DE LA INFORMACIÓN Y COMUNICACIONES | 150,000.00 | 266,725.85 | 416,725.85 | 136,791.55 | 51,422.38 | 279,934.30 |
| 01 INSUMOS Y EQUIPOS MENORES PARA PROCESAMIENTOS | 150,000.00 | 266,725.85 | 416,725.85 | 136,791.55 | 51,422.38 | 279,934.30 |
| 05 MATERIAL IMPRESO E INFORMACIÓN DIGITAL | 531,593.41 | -91,741.93 | 439,851.48 | 425,674.05 | 342,930.47 | 14,177.43 |
| 01 MATERIAL IMPRESO. | 473,154.48 | -95,338.43 | 377,816.05 | 367,241.55 | 287,391.07 | 10,574.50 |
| 02 MATERIAL AUDIVISUAL | 1,034.69 | -948.42 | 86.27 | 0.00 | 0.00 | 86.27 |
| 03 SUSCRIPCIONES | 57,404.24 | 4,544.92 | 61,949.16 | 58,432.50 | 55,539.40 | 3,516.66 |
| 06 MATERIAL DE LIMPIEZA | 229,577.93 | 67,523.71 | 297,101.64 | 282,224.88 | 252,691.84 | 14,876.76 |
| 01 MATERIAL PARA ASEO, LIMPIEZA E HIGIENE | 229,577.93 | 67,523.71 | 297,101.64 | 282,224.88 | 252,691.84 | 14,876.76 |
| 07 MATERIALES Y ÚTILES DE ENSEÑANZA | 12,943.20 | 22,381.45 | 35,324.65 | 34,246.05 | 27,226.08 | 1,078.60 |
| 01 MATERIAL DIDÁCTICO | 12,943.20 | -2,489.22 | 10,453.98 | 9,375.38 | 2,355.41 | 1,078.60 |
| 02 MATERIAL DIDACTICO CURSOS TALLERISTAS | 0.00 | 24,870.67 | 24,870.67 | 24,870.67 | 24,870.67 | 0.00 |
| 02 ALIMENTOS Y UTENSILIOS | 832,315.33 | -45,532.90 | 786,782.43 | 888,451.49 | 525,168.66 | -101,669.06 |
| 01 PRODUCTOS ALIMENTICIOS PARA PERSONAS | 788,443.33 | -62,607.63 | 725,835.70 | 822,277.56 | 480,987.83 | -96,441.86 |
| 01 PRODUCTOS ALIMENTICIOS DERIVADOS DE PROGRAMAS INSTITUCIONALES | 309,745.20 | -90,606.53 | 219,138.67 | 220,711.44 | 149,877.63 | -1,572.77 |
| 02 CAFETERIA (CAFÉ, TÉ, AZUCAR, CREMA, PAN, GALLETAS, ETC.) | 8,355.93 | -4,536.59 | 3,819.34 | 6,018.15 | 1,872.93 | -2,198.81 |
| 03 AGUA EN BOTELLA Y GARRAFÓN | 400,342.20 | 33,311.15 | 433,653.35 | 515,760.50 | 279,056.50 | -82,107.15 |
| 04 VINO, CERVEZA Y REFRESCOS | 70,000.00 | -775.66 | 69,224.34 | 79,787.47 | 50,180.77 | -10,563.13 |
| 02 PRODUCTOS ALIMENTICIOS PARA ANIMALES | 13,872.00 | 2,570.00 | 16,442.00 | 15,286.00 | 15,286.00 | 1,156.00 |
| 01 ALIMENTOS PARA ANIMALES | 13,872.00 | 2,570.00 | 16,442.00 | 15,286.00 | 15,286.00 | 1,156.00 |
| 03 UTENSILIOS PARA EL SERVICIO DE ALIMENTACIÓN | 30,000.00 | 14,504.73 | 44,504.73 | 50,887.93 | 28,894.83 | -6,383.20 |
| 01 DESECHABLES (PLATOS, VASOS, SERVILLETAS, CUCHARAS, TENEDORES, ETC) | 30,000.00 | 14,504.73 | 44,504.73 | 50,887.93 | 28,894.83 | -6,383.20 |
| 03 MATERIAS PRIMAS Y MATERIALES DE PRODUCCION Y COMERCIALIZACION | 50,301.87 | 1,784.29 | 52,086.16 | 57,498.78 | 46,816.07 | -5,412.62 |
| 07 PRODUCTOS DE CUERO, PIEL, PLÁSTICO Y HULE ADQUIRIDOS COMO MATERIA PRIMA | 301.87 | -276.65 | 25.22 | 0.00 | 0.00 | 25.22 |
| 01 PRODUCTOS DE CUERO, PIEL, PLÁSTICO Y HULE UTILIZADOS EN PROCESOS PRODUCTIVOS | 301.87 | -276.65 | 25.22 | 0.00 | 0.00 | 25.22 |
| 09 OTROS PRODUCTOS ADQUIRIDOS COMO MATERIA PRIMA | 50,000.00 | 2,060.94 | 52,060.94 | 57,498.78 | 46,816.07 | -5,437.84 |
| 01 OTROS PRODUCTOS | 50,000.00 | 2,060.94 | 52,060.94 | 57,498.78 | 46,816.07 | -5,437.84 |
| 04 MATERIALES Y ARTICULOS DE CONSTRUCCION Y DE REPARACION | 2,524,082.19 | 234,449.64 | 2,758,531.83 | 2,411,791.80 | 2,410,671.76 | 346,740.03 |
| 01 PRODUCTOS MINERALES NO METÁLICOS | 0.00 | 231,999.95 | 231,999.95 | 231,999.95 | 231,999.95 | 0.00 |
| 01 PRODUCTOS MINERALES NO METÁLICOS | 0.00 | 231,999.95 | 231,999.95 | 231,999.95 | 231,999.95 | 0.00 |



130

MUNICIPIO DE COLIMA, COL.
Sistema Integral de Contabilidad Gubernamental
ESTADO ANALITICO DEL EJERCICIO DEL PRESUPUESTO DE EGRESOS
DEL 1 DE ENERO AL 31 DE DICIEMBRE DE 2015

Análisis por: Clasificación por Objeto del Gasto

| Clave Presupuestaria Descripción | Apr Ene-Dic | AyR Ene-Dic | PrM Ene-Dic | Dev Ene-Dic | Pag Ene-Dic | SEje Ene-Dic |
|--|---------------|--------------|---------------|---------------|---------------|--------------|
| 06 MATERIAL ELÉCTRICO Y ELECTRÓNICO | 2,220,066.13 | -1,653.49 | 2,218,412.64 | 1,887,674.86 | 1,887,158.66 | 330,737.78 |
| 01 MATERIAL ELÉCTRICO Y ELECTRÓNICO PARA OFICINAS ADMINISTRATIVAS | 1,734.72 | -1,653.49 | 81.23 | 597.43 | 81.23 | -516.20 |
| 02 MATERIAL ELÉCTRICO PARA EL SISTEMA DE ALUMBRADO PÚBLICO | 2,218,331.41 | 0.00 | 2,218,331.41 | 1,887,077.43 | 1,887,077.43 | 331,253.98 |
| 09 OTROS MATERIALES Y ARTÍCULOS DE CONSTRUCCIÓN Y REPARACIÓN | 304,016.06 | 4,103.18 | 308,119.24 | 292,116.99 | 291,513.15 | 16,002.25 |
| 01 OTROS MATERIALES Y ARTÍCULOS DE CONSTRUCCIÓN Y REPARACIÓN | 304,016.06 | 4,103.18 | 308,119.24 | 292,116.99 | 291,513.15 | 16,002.25 |
| 05 PRODUCTOS QUIMICOS, FARMACEUTICOS Y DE LABORATORIO | 27,249.42 | 8,522.73 | 35,772.15 | 33,501.09 | 33,501.09 | 2,271.06 |
| 01 PRODUCTOS QUÍMICOS BÁSICOS | 6,416.08 | -4,962.41 | 1,453.67 | 918.96 | 918.96 | 534.71 |
| 01 PRODUCTOS QUÍMICOS BÁSICOS (GAS LICUADO, PETRÓLEO ETC.) | 6,416.08 | -4,962.41 | 1,453.67 | 918.96 | 918.96 | 534.71 |
| 02 FERTILIZANTES, PESTICIDAS Y OTROS AGROQUÍMICOS | 10,793.62 | 15,156.11 | 25,949.73 | 25,050.06 | 25,050.06 | 899.67 |
| 01 HIERBICIDAS Y PLAGUICIDAS. | 10,793.62 | 15,156.11 | 25,949.73 | 25,050.06 | 25,050.06 | 899.67 |
| 03 MEDICINAS Y PRODUCTOS FARMACÉUTICOS | 10,039.72 | -1,670.97 | 8,368.75 | 7,532.07 | 7,532.07 | 836.68 |
| 01 MEDICINAS Y PRODUCTOS FARMACÉUTICOS DE APLICACIÓN HUMANA Y ANIMAL. | 10,039.72 | -1,670.97 | 8,368.75 | 7,532.07 | 7,532.07 | 836.68 |
| 06 COMBUSTIBLES, LUBRICANTES Y ADITIVOS | 15,660,762.00 | 2,410,779.22 | 18,071,541.22 | 18,422,580.06 | 16,921,306.52 | -351,038.84 |
| 01 COMBUSTIBLES, LUBRICANTES Y ADITIVOS | 15,660,762.00 | 2,410,779.22 | 18,071,541.22 | 18,422,580.06 | 16,921,306.52 | -351,038.84 |
| 01 GASOLINA | 7,000,000.00 | 959,561.52 | 7,959,561.52 | 7,991,310.77 | 7,416,583.62 | -31,749.25 |
| 02 DIESEL | 7,156,862.04 | 957,363.93 | 8,114,225.97 | 8,287,171.83 | 7,636,845.20 | -172,945.86 |
| 03 GAS | 1,149,537.00 | -50,845.70 | 1,098,691.30 | 1,164,231.85 | 1,022,660.57 | -65,540.55 |
| 04 ACEITES Y GRASAS | 354,362.96 | 212,063.47 | 566,426.43 | 610,857.61 | 506,327.13 | -44,431.18 |
| 05 ADITIVOS Y LUBRICANTES | 0.00 | 332,636.00 | 332,636.00 | 369,008.00 | 338,890.00 | -36,372.00 |
| 07 VESTUARIO, BLANCOS, PRENDAS DE PROTECCION Y ARTICULOS DEPORTIVOS | 233,906.40 | -1,452.11 | 232,454.29 | 261,033.12 | 155,007.33 | -28,578.83 |
| 02 PRENDAS DE SEGURIDAD Y PROTECCIÓN PERSONAL | 159,535.80 | -32,651.67 | 126,884.13 | 136,260.51 | 64,009.72 | -9,376.38 |
| 01 ROPA Y EQUIPO DE SEGURIDAD | 159,535.80 | -32,651.67 | 126,884.13 | 136,260.51 | 64,009.72 | -9,376.38 |
| 03 ARTÍCULOS DEPORTIVOS | 72,138.36 | 33,245.78 | 105,384.14 | 124,772.61 | 90,997.61 | -19,388.47 |
| 01 BALONES, REDES, TROFEOS, RAQUETAS Y GUANTES | 72,138.36 | 33,245.78 | 105,384.14 | 124,772.61 | 90,997.61 | -19,388.47 |
| 05 BLANCOS Y OTROS PRODUCTOS TEXTILES, EXCEPTO PRENDAS DE VESTIR | 2,232.24 | -2,046.22 | 186.02 | 0.00 | 0.00 | 186.02 |
| 02 OTROS PRODUCTOS TEXTILES | 2,232.24 | -2,046.22 | 186.02 | 0.00 | 0.00 | 186.02 |
| 08 MATERIALES Y SUMINISTROS PARA SEGURIDAD | 1,279,683.56 | 0.00 | 1,279,683.56 | 829,791.02 | 829,791.02 | 449,892.54 |
| 02 MATERIALES DE SEGURIDAD PÚBLICA | 1,279,683.56 | 0.00 | 1,279,683.56 | 829,791.02 | 829,791.02 | 449,892.54 |
| 02 OTROS MATERIALES DE SEGURIDAD PÚBLICA | 1,279,683.56 | 0.00 | 1,279,683.56 | 829,791.02 | 829,791.02 | 449,892.54 |
| 09 HERRAMIENTAS, REFACCIONES Y ACCESORIOS MENORES | 2,728,452.03 | 186,079.89 | 2,914,531.92 | 2,223,799.83 | 1,976,014.78 | 690,732.09 |
| 01 HERRAMIENTAS MENORES | 287,160.97 | 279,758.02 | 566,918.99 | 363,895.22 | 350,494.08 | 203,023.77 |
| 01 HERRAMIENTAS DE CARPINTERIA, SILVICULTURA, HORTICULTURA, GANADERÍA Y AGRICULTURA | 287,160.97 | 279,758.02 | 566,918.99 | 363,895.22 | 350,494.08 | 203,023.77 |
| 04 REFACCIONES Y ACCESORIOS MENORES DE EQUIPO DE CÓMPUTO Y TECNOLOGÍAS DE LA INFORMACIÓN | 230,290.15 | -130,210.80 | 100,079.35 | 80,888.44 | 31,594.88 | 19,190.91 |
| 01 REFACCIONES Y ACCESORIOS MENORES PARA EQUIPOS DE COMPUTO | 101,559.26 | -14,154.21 | 87,405.05 | 78,941.76 | 30,048.20 | 8,463.29 |



131

MUNICIPIO DE COLIMA, COL.
Sistema Integral de Contabilidad Gubernamental
ESTADO ANALITICO DEL EJERCICIO DEL PRESUPUESTO DE EGRESOS
DEL 1 DE ENERO AL 31 DE DICIEMBRE DE 2015

Análisis por: Clasificación por Objeto del Gasto

| Clave Presupuestaria Descripción Cap-Con-PGen-PEsp | Apr Ene-Dic | AyR Ene-Dic | PrM Ene-Dic | Dev Ene-Dic | Pag Ene-Dic | SEje Ene-Dic |
|---|----------------------|----------------------|----------------------|----------------------|----------------------|-----------------------|
| 02 REFACCIONES Y ACCESORIOS MENORES PARA TECNOLOGIAS DE INFORMACIÓN | 128,730.89 | -116,056.59 | 12,674.30 | 1,946.68 | 1,546.68 | 10,727.62 |
| 06 REFACCIONES Y ACCESORIOS MENORES DE EQUIPO DE TRANSPORTE | 2,200,000.00 | 32,471.96 | 2,232,471.96 | 1,734,838.54 | 1,590,953.80 | 497,633.42 |
| 01 LLANTAS | 1,000,000.00 | 32,471.96 | 1,032,471.96 | 865,761.55 | 859,781.54 | 166,710.41 |
| 02 REFACCIONES Y ACCESORIOS MENORES PARA MANTENIMIENTO VEHICULAR | 1,200,000.00 | 0.00 | 1,200,000.00 | 869,076.99 | 731,172.26 | 330,923.01 |
| 09 REFACCIONES Y ACCESORIOS MENORES OTROS BIENES MUEBLES | 11,000.91 | 4,060.71 | 15,061.62 | 44,177.63 | 2,972.02 | -29,116.01 |
| 01 OTRAS REFACCIONES Y ACCESORIOS MENORES | 11,000.91 | 4,060.71 | 15,061.62 | 44,177.63 | 2,972.02 | -29,116.01 |
| 03 SERVICIOS GENERALES | 53,476,031.48 | 11,437,087.17 | 64,913,118.65 | 75,512,156.35 | 70,432,828.52 | -10,599,037.70 |
| 01 SERVICIOS BÁSICOS | 22,334,515.83 | 5,505,609.34 | 27,840,125.17 | 37,529,618.66 | 37,517,887.91 | -9,689,493.49 |
| 01 ENERGÍA ELÉCTRICA | 20,400,000.00 | 5,424,698.14 | 25,824,698.14 | 35,793,105.00 | 35,793,105.00 | -9,968,406.86 |
| 01 ENERGIA ELÉCTRICA DE OFICINAS ADMINISTRATIVAS | 3,600,000.00 | -623,363.00 | 2,976,637.00 | 3,248,482.00 | 3,248,482.00 | -271,845.00 |
| 02 ENERGIA ELÉCTRICA DE ALUMBRADO PÚBLICO | 16,800,000.00 | 6,048,061.14 | 22,848,061.14 | 32,544,623.00 | 32,544,623.00 | -9,696,561.86 |
| 04 TELEFONÍA TRADICIONAL | 1,253,789.67 | 0.00 | 1,253,789.67 | 1,050,094.39 | 1,050,094.39 | 203,695.28 |
| 01 SERVICIO TELEFÓNICO CONVENCIONAL | 1,253,789.67 | 0.00 | 1,253,789.67 | 1,050,094.39 | 1,050,094.39 | 203,695.28 |
| 05 TELEFONÍA CELULAR | 568,765.32 | 0.00 | 568,765.32 | 496,122.69 | 496,122.69 | 72,642.63 |
| 01 SERVICIO DE TELEFONÍA CELULAR | 568,765.32 | 0.00 | 568,765.32 | 496,122.69 | 496,122.69 | 72,642.63 |
| 07 SERVICIOS DE ACCESO A INTERNET REDES Y PROCESAMIENTO DE INFORMACIÓN | 37,615.92 | -369.76 | 37,246.16 | 40,271.15 | 40,271.15 | -3,024.99 |
| 03 DISEÑO DE PÁGINAS WEB Y CORREO. | 37,615.92 | -369.76 | 37,246.16 | 40,271.15 | 40,271.15 | -3,024.99 |
| 08 SERVICIOS POSTALES Y TELEGRAFICOS | 7,144.92 | -953.98 | 6,190.94 | 6,190.49 | 6,190.49 | 0.45 |
| 01 SERVICIO POSTAL | 7,144.92 | -953.98 | 6,190.94 | 6,190.49 | 6,190.49 | 0.45 |
| 09 SERVICIOS INTEGRALES Y OTROS SERVICIOS | 67,200.00 | 82,234.94 | 149,434.94 | 143,834.94 | 132,104.19 | 5,600.00 |
| 03 SERVICIOS DE RADIOCOMUNICACIÓN | 67,200.00 | 82,234.94 | 149,434.94 | 143,834.94 | 132,104.19 | 5,600.00 |
| 02 SERVICIOS DE ARRENDAMIENTO | 1,444,567.44 | -316,342.72 | 1,128,224.72 | 1,129,732.65 | 805,369.71 | -1,507.93 |
| 02 ARRENDAMIENTO DE EDIFICIOS | 710,056.44 | -94,730.67 | 615,325.77 | 556,154.40 | 539,606.25 | 59,171.37 |
| 03 ARRENDAMIENTO DE EDIFICIOS PARA OFICINAS | 705,692.76 | -90,730.63 | 614,962.13 | 556,154.40 | 539,606.25 | 58,807.73 |
| 06 OTROS ARRENDAMIENTOS | 4,363.68 | -4,000.04 | 363.64 | 0.00 | 0.00 | 363.64 |
| 03 ARRENDAMIENTO DE MOBILIARIO Y EQUIPO DE ADMINISTRACIÓN, EDUCACIONAL Y RECREATIVO | 289,079.88 | 30,027.33 | 319,107.21 | 383,586.19 | 163,529.12 | -64,478.98 |
| 03 ARRENDAMIENTO DE FOTOCOPIADORAS | 289,079.88 | 30,027.33 | 319,107.21 | 383,586.19 | 163,529.12 | -64,478.98 |
| 05 ARRENDAMIENTO DE EQUIPO DE TRANSPORTE | 83,079.24 | -18,387.97 | 64,691.27 | 57,768.00 | 30,624.00 | 6,923.27 |
| 01 ARRENDAMIENTO DE EQUIPO DE TRANSPORTE TERRESTRE | 83,079.24 | -18,387.97 | 64,691.27 | 57,768.00 | 30,624.00 | 6,923.27 |
| 06 ARRENDAMIENTO DE MAQUINARIA, OTROS EQUIPOS Y HERRAMIENTAS | 6,327.24 | -5,799.97 | 527.27 | 0.00 | 0.00 | 527.27 |
| 01 ARRENDAMIENTO DE MAQUINARIA PARA LA CONSTRUCCIÓN | 6,327.24 | -5,799.97 | 527.27 | 0.00 | 0.00 | 527.27 |
| 07 ARRENDAMIENTO DE ACTIVOS INTANGIBLES | 84,279.24 | -77,255.97 | 7,023.27 | 0.00 | 0.00 | 7,023.27 |
| 05 LICENCIAS POR EL USO DE PROGRAMAS DE CÓMPUTO | 84,279.24 | -77,255.97 | 7,023.27 | 0.00 | 0.00 | 7,023.27 |
| 09 OTROS ARRENDAMIENTOS | 271,745.40 | -150,195.47 | 121,549.93 | 132,224.06 | 71,610.34 | -10,674.13 |



132

MUNICIPIO DE COLIMA, COL.
Sistema Integral de Contabilidad Gubernamental
ESTADO ANALITICO DEL EJERCICIO DEL PRESUPUESTO DE EGRESOS
DEL 1 DE ENERO AL 31 DE DICIEMBRE DE 2015

Análisis por: Clasificación por Objeto del Gasto

| Clave Presupuestaria Descripción Cap-Con-PGen-PEsp | Apr Ene-Dic | AyR Ene-Dic | PrM Ene-Dic | Dev Ene-Dic | Pag Ene-Dic | SEje Ene-Dic |
|---|--------------|--------------|--------------|--------------|--------------|--------------|
| 01 ARRENDAMIENTO DE MUEBLES PARA EVENTOS INCLUYE MANTELERÍA, LONAS Y CARPAS. | 271,745.40 | -150,195.47 | 121,549.93 | 132,224.06 | 71,610.34 | -10,674.13 |
| 03 SERVICIOS PROFESIONALES, CIENTIFICOS, TECNICOS Y OTROS SERVICIOS | 4,198,692.22 | -855,837.73 | 3,342,854.49 | 3,418,995.34 | 2,735,619.15 | -76,140.85 |
| 01 SERVICIOS LEGALES, DE CONTABILIDAD, AUDITORÍA Y RELACIONADOS | 100,000.00 | 199,493.37 | 299,493.37 | 314,360.00 | 314,360.00 | -14,866.63 |
| 02 SERVICIOS DE CONTABILIDAD, AUDITORIA Y ASESORIA CONTABLE Y FISCAL. | 100,000.00 | 199,493.37 | 299,493.37 | 314,360.00 | 314,360.00 | -14,866.63 |
| 03 SERVICIOS DE CONSULTORÍA ADMINISTRATIVA, PROCESOS, TÉCNICA Y EN TECNOLOGÍAS DE LA INFORMACIÓN | 1,960,830.56 | -936,694.68 | 1,024,135.88 | 944,008.00 | 863,968.00 | 80,127.88 |
| 01 SERVICIOS DE CONSULTORÍA EN ACTIVIDADES COMO PLANEACIÓN Y DISEÑO EN SISTEMAS DE COMPUTO | 1,960,830.56 | -936,694.68 | 1,024,135.88 | 944,008.00 | 863,968.00 | 80,127.88 |
| 04 SERVICIOS DE CAPACITACIÓN | 167,331.48 | 202,855.49 | 370,186.97 | 419,082.29 | 419,082.29 | -48,895.32 |
| 01 SERVICIOS DE PREPARACIÓN E IMPARTICIÓN DE CURSOS | 167,331.48 | 202,855.49 | 370,186.97 | 419,082.29 | 419,082.29 | -48,895.32 |
| 06 SERVICIOS DE APOYO ADMINISTRATIVO, TRADUCCIÓN, FOTOCOPIADO E IMPRESIÓN | 774,253.80 | -422,780.18 | 351,473.62 | 235,923.98 | 151,414.14 | 115,549.64 |
| 03 SERVICIOS DE IMPRESIÓN | 483,931.80 | -331,113.55 | 152,818.25 | 159,803.98 | 75,294.14 | -6,985.73 |
| 04 BASES, LICITACIONES, DIARIO OFICIAL | 190,322.00 | 0.00 | 190,322.00 | 76,120.00 | 76,120.00 | 114,202.00 |
| 05 INFORMES DE LABORES, MANUALES DE ORGANIZACION, PROCEDIMIENTOS Y SERVICIOS AL PUBLICO | 100,000.00 | -91,666.63 | 8,333.37 | 0.00 | 0.00 | 8,333.37 |
| 08 SERVICIOS DE VIGILANCIA | 1,118,065.54 | 108,833.54 | 1,226,899.08 | 1,441,473.07 | 928,562.72 | -214,573.99 |
| 01 SERVICIOS DE MONITOREO DE PERSONAS | 1,118,065.54 | 108,833.54 | 1,226,899.08 | 1,441,473.07 | 928,562.72 | -214,573.99 |
| 09 SERVICIOS PROFESIONALES, CIENTÍFICOS Y TÉCNICOS INTEGRALES | 78,210.84 | -7,545.27 | 70,665.57 | 64,148.00 | 58,232.00 | 6,517.57 |
| 05 OTROS SERVICIOS PROFESIONALES | 78,210.84 | -7,545.27 | 70,665.57 | 64,148.00 | 58,232.00 | 6,517.57 |
| 04 SERVICIOS FINANCIEROS, BANCARIOS Y COMERCIALES | 2,508,491.61 | 146,445.51 | 2,654,937.12 | 2,671,799.47 | 2,525,962.40 | -16,862.35 |
| 01 SERVICIOS FINANCIEROS Y BANCARIOS | 697,228.05 | -5.04 | 697,223.01 | 685,905.69 | 685,905.69 | 11,317.32 |
| 01 COMISIONES BANCARIAS | 661,808.00 | -5.04 | 661,802.96 | 656,747.57 | 656,747.57 | 5,055.39 |
| 04 GASTOS DE AVALÚOS DE BIENES MUEBLES E INMUEBLES | 35,420.05 | 0.00 | 35,420.05 | 29,158.12 | 29,158.12 | 6,261.93 |
| 02 SERVICIOS DE COBRANZA, INVESTIGACIÓN CREDITICIA Y SIMILAR | 868,859.52 | -134,880.76 | 733,978.76 | 788,205.30 | 788,205.30 | -54,226.54 |
| 01 SERVICIOS DE COBRANZA | 868,859.52 | -134,880.76 | 733,978.76 | 788,205.30 | 788,205.30 | -54,226.54 |
| 03 SERVICIOS DE RECAUDACIÓN, TRASLADO Y CUSTODIA DE VALORES | 345,762.60 | 82,371.15 | 428,133.75 | 451,807.00 | 305,969.93 | -23,673.25 |
| 01 SERVICIOS FINANCIEROS POR GUARDA, TRASLADO Y CUSTODIA DE VALORES | 345,762.60 | 82,371.15 | 428,133.75 | 451,807.00 | 305,969.93 | -23,673.25 |
| 05 SEGURO DE BIENES PATRIMONIALES | 596,641.44 | 198,960.16 | 795,601.60 | 745,881.48 | 745,881.48 | 49,720.12 |
| 01 PRIMAS DE SEGUROS CONTRA ROBOS, INCENDIOS Y DEMAS RIESGOS Y CONTINGENCIAS. | 596,641.44 | 198,960.16 | 795,601.60 | 745,881.48 | 745,881.48 | 49,720.12 |
| 05 SERVICIOS DE INSTALACION, REPARACION, MANTENIMIENTO Y CONSERVACION | 6,621,505.87 | 2,146,844.42 | 8,768,350.29 | 8,060,807.56 | 7,417,059.70 | 707,542.73 |
| 01 CONSERVACIÓN Y MANTENIMIENTO MENOR DE INMUEBLES | 111,004.20 | -1,573.45 | 109,430.75 | 12,309.27 | 9,465.64 | 97,121.48 |
| 01 CONSERVACIÓN Y MANTENIMIENTO MENOR DE EDIFICIOS | 98,958.00 | 479.23 | 99,437.23 | 2,914.17 | 2,914.17 | 96,523.06 |
| 03 CONSERVACIÓN Y MANTENIMIENTO MENOR DE ÁREAS VERDES | 12,046.20 | -2,052.68 | 9,993.52 | 9,395.10 | 6,551.47 | 598.42 |
| 02 INSTALACIÓN, REPARACIÓN Y MANTENIMIENTO DE MOBILIARIO Y EQUIPO DE ADMINISTRACIÓN, EDUCACIONAL Y RECREATIVO | 32,388.60 | -16,304.95 | 16,083.65 | 17,027.00 | 13,622.40 | -943.35 |



123

MUNICIPIO DE COLIMA, COL.
Sistema Integral de Contabilidad Gubernamental
ESTADO ANALITICO DEL EJERCICIO DEL PRESUPUESTO DE EGRESOS
DEL 1 DE ENERO AL 31 DE DICIEMBRE DE 2015

Análisis por: Clasificación por Objeto del Gasto

| Clave Presupuestaria | Descripción | Apr Ene-Dic | AyR Ene-Dic | PrM Ene-Dic | Dev Ene-Dic | Pag Ene-Dic | SEje Ene-Dic |
|----------------------|---|--------------|---------------|--------------|--------------|--------------|--------------|
| 01 | MANTENIMIENTO DE MOBILIARIO Y EQUIPO DE ADMINISTRACIÓN INCLUYE SEGURO | 32,388.60 | -16,304.95 | 16,083.65 | 17,027.00 | 13,622.40 | -943.35 |
| 03 | INSTALACIÓN, REPARACIÓN Y MANTENIMIENTO DE EQUIPO DE CÓMPUTO Y TECNOLOGÍA DE LA INFORMACIÓN | 2,601.12 | -424.68 | 2,176.44 | 1,959.68 | 1,959.68 | 216.76 |
| 01 | INSTALACIÓN, REPARACIÓN Y MANTENIMIENTO DE EQUIPOS DE CÓMPUTO INCLUYE PÓLIZA DE SEGURO | 2,601.12 | -424.68 | 2,176.44 | 1,959.68 | 1,959.68 | 216.76 |
| 05 | REPARACIÓN Y MANTENIMIENTO DE EQUIPO DE TRANSPORTE | 0.00 | 76,000.00 | 76,000.00 | 12,609.20 | 12,609.20 | 63,390.80 |
| 01 | MANTENIMIENTO DE EQUIPO DE TRANSPORTE TERRESTRE | 0.00 | 76,000.00 | 76,000.00 | 12,609.20 | 12,609.20 | 63,390.80 |
| 07 | INSTALACIÓN, REPARACIÓN Y MANTENIMIENTO DE MAQUINARIA, OTROS EQUIPOS Y HERRAMIENTA | 5,850,171.67 | 2,322,586.17 | 8,172,757.84 | 7,677,112.49 | 7,157,794.06 | 495,645.35 |
| 01 | REPARACIÓN Y MANTENIMIENTO DE MAQUINARIA | 1,106,090.32 | 8,700.77 | 1,114,791.09 | 996,841.41 | 948,666.25 | 117,949.68 |
| 02 | REPARACIÓN Y MANTENIMIENTO DE VEHÍCULOS | 4,699,952.23 | 2,310,093.02 | 7,010,045.25 | 6,632,877.08 | 6,178,155.81 | 377,168.17 |
| 03 | REPARACION Y MANTENIMIENTO DE AIRE ACONDICIONADO | 44,129.12 | 3,792.38 | 47,921.50 | 47,394.00 | 30,972.00 | 527.50 |
| 08 | SERVICIOS DE LIMPIEZA Y MANEJO DE DESECHOS | 90,862.20 | -83,290.35 | 7,571.85 | 0.00 | 0.00 | 7,571.85 |
| 03 | SERVICIOS DE RECOLECCIÓN Y MANEJO DE DESECHOS | 90,862.20 | -83,290.35 | 7,571.85 | 0.00 | 0.00 | 7,571.85 |
| 09 | SERVICIOS DE JARDINERÍA Y FUMIGACIÓN | 534,478.08 | -150,148.32 | 384,329.76 | 339,789.92 | 221,608.72 | 44,539.84 |
| 01 | CONTROL Y EXTERMINACIÓN DE PLAGAS | 150,000.00 | 23,099.92 | 173,099.92 | 160,599.92 | 80,299.96 | 12,500.00 |
| 02 | INSTALACIÓN Y MANTENIMIENTO DE ÁREAS VERDES | 384,478.08 | -173,248.24 | 211,229.84 | 179,190.00 | 141,308.76 | 32,039.84 |
| 06 | SERVICIOS DE COMUNICACION SOCIAL Y PUBLICIDAD | 2,921,585.62 | -1,481,890.87 | 1,439,694.75 | 1,287,142.70 | 836,179.95 | 152,552.05 |
| 01 | DIFUSIÓN POR RADIO, TELEVISIÓN Y OTROS MEDIOS DE MENSAJES SOBRE PROGRAMAS Y ACTIVIDADES GUBERNAMENTALES | 2,221,577.86 | -1,240,582.93 | 980,994.93 | 884,108.86 | 594,058.11 | 96,886.07 |
| 01 | PUBLICACIÓN Y DIFUSIÓN MASIVA POR TV DEL QUEHACER GUBERNAMENTAL | 612,088.31 | -322,341.25 | 289,747.06 | 238,739.60 | 238,739.60 | 51,007.46 |
| 02 | PUBLICACIÓN Y DIFUSIÓN MASIVA POR RADIO DEL QUEHACER GUBERNAMENTAL | 863,000.00 | -448,624.06 | 414,375.94 | 372,242.20 | 180,024.40 | 42,133.74 |
| 03 | PUBLICACIÓN Y DIFUSIÓN MASIVA POR PRENSA DEL QUEHACER GUBERNAMENTAL | 635,000.00 | -367,419.04 | 267,580.96 | 265,095.22 | 175,294.11 | 2,485.74 |
| 04 | PUBLICACIÓN Y DIFUSIÓN MASIVA POR ESPECTACULARES DEL QUEHACER GUBERNAMENTAL | 84,462.11 | -77,423.50 | 7,038.61 | 8,031.84 | 0.00 | -993.23 |
| 05 | PUBLICACIÓN Y DIFUSIÓN MASIVA POR TRIPTICOS DEL QUEHACER GUBERNAMENTAL | 27,027.44 | -24,775.08 | 2,252.36 | 0.00 | 0.00 | 2,252.36 |
| 04 | SERVICIOS DE REVELADO DE FOTOGRAFÍAS | 0.00 | 25,440.00 | 25,440.00 | 28,108.00 | 25,440.00 | -2,668.00 |
| 01 | SERVICIOS DE REVELADO E IMPRESIÓN DE FOTOGRAFÍAS | 0.00 | 25,440.00 | 25,440.00 | 28,108.00 | 25,440.00 | -2,668.00 |
| 06 | SERVICIO DE CREACIÓN Y DIFUSIÓN DE CONTENIDO EXCLUSIVAMENTE A TRAVÉS DE INTERNET | 700,007.76 | -266,747.94 | 433,259.82 | 374,925.84 | 216,681.84 | 58,333.98 |
| 01 | SERVICIOS DE DIFUSIÓN Y TRANSMISIÓN A TRAVÉS DE INTERNET. | 700,007.76 | -266,747.94 | 433,259.82 | 374,925.84 | 216,681.84 | 58,333.98 |
| 07 | SERVICIOS DE TRASLADO Y VIATICOS | 370,528.92 | -227,904.90 | 142,624.02 | 147,627.82 | 77,468.40 | -5,003.80 |
| 01 | PASAJES AÉREOS | 226,083.00 | -149,282.75 | 76,800.25 | 80,954.00 | 29,415.00 | -4,153.75 |
| 01 | PASAJE AÉREO | 226,083.00 | -149,282.75 | 76,800.25 | 80,954.00 | 29,415.00 | -4,153.75 |



134

MUNICIPIO DE COLIMA, COL.
Sistema Integral de Contabilidad Gubernamental
ESTADO ANALITICO DEL EJERCICIO DEL PRESUPUESTO DE EGRESOS
DEL 1 DE ENERO AL 31 DE DICIEMBRE DE 2015

Análisis por: Clasificación por Objeto del Gasto

| Clave Presupuestaria Cap-Con-PGen-PEsp | Descripción | Apr Ene-Dic | AyR Ene-Dic | PrM Ene-Dic | Dev Ene-Dic | Pag Ene-Dic | SEje Ene-Dic |
|---|--|---------------|---------------|---------------|---------------|---------------|---------------|
| 02 | PASAJES TERRESTRES | 43,032.84 | -9,972.41 | 33,060.43 | 37,584.36 | 28,937.36 | -4,523.93 |
| 01 | PASAJES TERRESTRES | 13,753.92 | 52.74 | 13,806.66 | 19,738.50 | 11,091.50 | -5,931.84 |
| 02 | CASSETAS | 29,278.92 | -10,025.15 | 19,253.77 | 17,845.86 | 17,845.86 | 1,407.91 |
| 05 | VIÁTICOS EN EL PAÍS | 101,413.08 | -78,266.89 | 23,146.19 | 19,472.31 | 10,598.90 | 3,673.88 |
| 01 | GASTOS DE ALIMENTACIÓN EN VIÁTICOS | 25,393.20 | -16,353.09 | 9,040.11 | 8,799.90 | 8,799.90 | 240.21 |
| 02 | GASTOS DE HOSPEDAJE EN VIÁTICOS | 59,062.80 | -46,369.81 | 12,692.99 | 10,672.41 | 1,799.00 | 2,020.58 |
| 03 | ARRENDAMIENTO DE VEHÍCULOS EN GASTOS DE VIÁTICOS | 16,957.08 | -15,543.99 | 1,413.09 | 0.00 | 0.00 | 1,413.09 |
| 08 | SERVICIOS INTEGRALES DE TRASLADO Y VIÁTICOS | 0.00 | 9,617.15 | 9,617.15 | 9,617.15 | 8,517.14 | 0.00 |
| 01 | OTROS SERVICIOS INTEGRALES DE TRASLADO Y VIÁTICOS | 0.00 | 9,617.15 | 9,617.15 | 9,617.15 | 8,517.14 | 0.00 |
| 08 | SERVICIOS OFICIALES | 8,055,729.23 | 1,282,888.56 | 9,338,617.79 | 10,221,384.25 | 9,949,636.66 | -882,766.46 |
| 02 | GASTOS DE ORDEN SOCIAL Y CULTURAL | 3,247,769.23 | -1,166,911.56 | 2,080,857.67 | 1,958,174.31 | 1,708,819.11 | 122,683.36 |
| 01 | GASTOS POR CELEBRACIÓN DE ACTOS CONMEMORATIVOS | 926,356.44 | -431,066.91 | 495,289.53 | 418,743.05 | 412,074.05 | 76,546.48 |
| 02 | GASTOS POR CELEBRACIÓN DE ACTOS DE ORDEN SOCIAL | 1,321,412.79 | -488,662.82 | 832,749.97 | 997,163.03 | 799,102.08 | -164,413.06 |
| 03 | GASTOS POR CELEBRACIÓN DE ACTOS DE ORDEN CULTURAL | 1,000,000.00 | -247,181.83 | 752,818.17 | 542,268.23 | 497,642.98 | 210,549.94 |
| 04 | EXPOSICIONES | 150,000.00 | -115,107.61 | 34,892.39 | 22,392.39 | 0.00 | 12,500.00 |
| 01 | INSTALACIÓN Y SOSTENIMIENTO DE EXPOSICIONES | 150,000.00 | -115,107.61 | 34,892.39 | 22,392.39 | 0.00 | 12,500.00 |
| 05 | GASTOS DE REPRESENTACIÓN | 4,657,960.00 | 2,564,907.73 | 7,222,867.73 | 8,240,817.55 | 8,240,817.55 | -1,017,949.82 |
| 01 | GASTOS AUTORIZADOS A PERSONAL DE MANDOS MEDIOS Y SUPERIORES POR ACT. INSTITUCIONALES | 4,600,000.00 | 2,606,627.73 | 7,206,627.73 | 8,229,407.55 | 8,229,407.55 | -1,022,779.82 |
| 02 | ATENCION A VISITANTES DISTINGUIDOS | 57,960.00 | -41,720.00 | 16,240.00 | 11,410.00 | 11,410.00 | 4,830.00 |
| 09 | OTROS SERVICIOS GENERALES | 5,020,414.74 | 5,237,275.56 | 10,257,690.30 | 11,045,047.90 | 8,567,644.64 | -787,357.60 |
| 02 | IMPUESTOS Y DERECHOS | 240,567.36 | 119,300.07 | 359,867.43 | 339,820.15 | 267,431.89 | 20,047.28 |
| 01 | GASTOS DE ESCRITURACIÓN | 11,115.60 | 74,824.96 | 85,940.56 | 85,014.26 | 12,626.00 | 926.30 |
| 03 | TENENCIA Y CANJE DE PLACAS DE VEHÍCULOS OFICIALES | 208,034.16 | 35,529.02 | 243,563.18 | 226,227.00 | 226,227.00 | 17,336.18 |
| 05 | CERTIFICACIONES Y DEMÁS IMPUESTOS Y DERECHOS | 21,417.60 | 8,946.09 | 30,363.69 | 28,578.89 | 28,578.89 | 1,784.80 |
| 04 | SENTENCIAS Y RESOLUCIONES POR AUTORIDAD COMPETENTE | 750,872.76 | 1,709,912.78 | 2,460,785.54 | 2,650,060.38 | 2,650,060.38 | -189,274.84 |
| 01 | OBLIGACIONES O INDEMNIZACIONES DERIVADAS DE RESOLUCIONES DE AUTORIDADES COMPETENTES | 750,872.76 | 1,709,912.78 | 2,460,785.54 | 2,650,060.38 | 2,650,060.38 | -189,274.84 |
| 05 | PENAS, MULTAS, ACCESORIOS Y ACTUALIZACIONES | 789,267.78 | 3,715,833.16 | 4,505,100.94 | 4,442,989.77 | 4,442,989.77 | 62,111.17 |
| 01 | MULTAS POR PASIVOS FISCALES | 244,300.92 | -132,924.32 | 111,376.60 | 94,679.39 | 94,679.39 | 16,697.21 |
| 02 | ACTUALIZACIONES FISCALES | 544,966.86 | 3,848,757.48 | 4,393,724.34 | 4,348,310.38 | 4,348,310.38 | 45,413.96 |
| 08 | IMPUESTO SOBRE NÓMINAS Y OTRAS QUE SE DERIVEN DE RELACIÓN LABORAL | 3,000,000.00 | -112,038.00 | 2,887,962.00 | 3,586,063.00 | 1,181,748.00 | -698,101.00 |
| 01 | IMPUESTO SOBRE NÓMINAS | 3,000,000.00 | -112,038.00 | 2,887,962.00 | 3,586,063.00 | 1,181,748.00 | -698,101.00 |
| 09 | OTROS SERVICIOS GENERALES | 239,706.84 | -195,732.45 | 43,974.39 | 26,114.60 | 25,414.60 | 17,859.79 |
| 01 | OTROS SERVICIOS GENERALES | 239,706.84 | -195,732.45 | 43,974.39 | 26,114.60 | 25,414.60 | 17,859.79 |
| 04 | TRANSFERENCIAS, ASIGNACIONES, SUBSIDIOS Y OTRAS AYUDAS | 54,409,612.20 | 8,192,275.31 | 62,601,887.51 | 57,999,319.68 | 57,045,565.64 | 4,602,567.83 |
| 01 | TRANSFERENCIAS INTERNAS Y ASIGNACIONES AL SECTOR PÚBLICO | 41,076,896.76 | 13,158,081.87 | 54,234,978.63 | 51,971,569.99 | 51,971,569.99 | 2,263,408.64 |



MUNICIPIO DE COLIMA, COL.

135

Sistema Integral de Contabilidad Gubernamental
ESTADO ANALITICO DEL EJERCICIO DEL PRESUPUESTO DE EGRESOS
DEL 1 DE ENERO AL 31 DE DICIEMBRE DE 2015

Análisis por: Clasificación por Objeto del Gasto

| Clave Presupuestaria Descripción Cap-Con-PGen-PEsp | Apr Ene-Dic | AyR Ene-Dic | PrM Ene-Dic | Dev Ene-Dic | Pag Ene-Dic | SEje Ene-Dic |
|--|---------------|----------------|---------------|---------------|---------------|---------------|
| 05 TRANSFERENCIAS INTERNAS OTORGADAS A ENTIDADES PARAESTATALES NO EMPRESARIALES Y NO FINANCIERAS | 41,076,896.76 | 13,158,081.87 | 54,234,978.63 | 51,971,569.99 | 51,971,569.99 | 2,263,408.64 |
| 03 SUBSIDIOS Y SUBVENCIONES | 0.00 | 899,000.00 | 899,000.00 | 0.00 | 0.00 | 899,000.00 |
| 06 SUBSIDIOS A LA VIVIENDA | 0.00 | 899,000.00 | 899,000.00 | 0.00 | 0.00 | 899,000.00 |
| 04 AYUDAS SOCIALES | 13,332,715.44 | -5,864,806.56 | 7,467,908.88 | 6,027,749.69 | 5,073,995.65 | 1,440,159.19 |
| 01 AYUDAS SOCIALES A PERSONAS | 6,650,000.00 | -3,690,869.63 | 2,959,130.37 | 2,400,680.80 | 2,335,218.74 | 558,449.57 |
| 02 BECAS Y OTRAS AYUDAS PARA PROGRAMAS DE CAPACITACIÓN | 1,600,000.00 | -1,000,000.00 | 600,000.00 | 0.00 | 0.00 | 600,000.00 |
| 03 AYUDAS SOCIALES A INSTITUCIONES DE ENSEÑANZA | 735,000.00 | 0.00 | 735,000.00 | 0.00 | 0.00 | 735,000.00 |
| 05 AYUDAS SOCIALES A INSTITUCIONES SIN FINES DE LUCRO | 4,347,715.44 | -1,173,936.93 | 3,173,778.51 | 3,627,068.89 | 2,738,776.91 | -453,290.38 |
| 05 BIENES MUEBLES, INMUEBLES E INTANGIBLES | 2,436,186.64 | -60,978.44 | 2,375,208.20 | 8,839,013.01 | 8,818,660.81 | -6,463,804.81 |
| 01 MOBILIARIO Y EQUIPO DE ADMINISTRACION | 2,220,152.20 | -292,000.00 | 1,928,152.20 | 1,597,720.97 | 1,577,368.77 | 330,431.23 |
| 01 MUEBLES DE OFICINA Y ESTANTERÍA | 145,776.12 | 0.00 | 145,776.12 | 41,614.08 | 41,614.08 | 104,162.04 |
| 05 EQUIPO DE CÓMPUTO Y DE TECNOLOGÍAS DE LA INFORMACIÓN | 1,366,979.08 | -300,000.00 | 1,066,979.08 | 938,454.54 | 918,102.34 | 128,524.54 |
| 09 OTROS MOBILIARIOS Y EQUIPOS DE ADMINISTRACIÓN | 707,397.00 | 8,000.00 | 715,397.00 | 617,652.35 | 617,652.35 | 97,744.65 |
| 02 MOBILIARIO Y EQUIPO EDUCACIONAL Y RECREATIVO | 49,242.48 | 12,000.00 | 61,242.48 | 0.00 | 0.00 | 61,242.48 |
| 03 CÁMARAS FOTOGRÁFICAS Y DE VIDEO | 49,242.48 | 12,000.00 | 61,242.48 | 0.00 | 0.00 | 61,242.48 |
| 04 VEHICULOS Y EQUIPO DE TRANSPORTE | 17,716.32 | 110,472.23 | 128,188.55 | 5,893,220.04 | 5,893,220.04 | -5,765,031.49 |
| 01 AUTOMOVILES Y EQUIPO TERRESTRE | 17,716.32 | 110,472.23 | 128,188.55 | 5,893,220.04 | 5,893,220.04 | -5,765,031.49 |
| 06 MAQUINARIA, OTROS EQUIPOS Y HERRAMIENTAS | 149,075.64 | 108,549.33 | 257,624.97 | 1,348,072.00 | 1,348,072.00 | -1,090,447.03 |
| 07 HERRAMIENTAS Y MÁQUINAS-HERRAMIENTA | 149,075.64 | 108,549.33 | 257,624.97 | 1,304,862.00 | 1,304,862.00 | -1,047,237.03 |
| 09 OTROS EQUIPOS | 0.00 | 0.00 | 0.00 | 43,210.00 | 43,210.00 | -43,210.00 |
| 06 INVERSION PUBLICA | 32,299,200.00 | 26,306,801.10 | 58,606,001.10 | 42,150,937.43 | 42,145,301.18 | 16,455,063.67 |
| 01 OBRA PUBLICA EN BIENES DE DOMINIO PUBLICO | 31,359,200.00 | 23,561,135.83 | 54,920,335.83 | 38,735,662.65 | 38,732,529.29 | 16,184,673.18 |
| 02 EDIFICACIÓN NO HABITACIONAL | 539,000.00 | 18,497,303.18 | 19,036,303.18 | 17,358,217.96 | 17,355,084.60 | 1,678,085.22 |
| 02 EDIFICIOS DE PLANTELES EDUCATIVOS, BIBLIOTECAS, LUDOTECAS Y CENTROS CULTURALES | 0.00 | 9,644,768.00 | 9,644,768.00 | 8,895,025.38 | 8,895,025.38 | 749,742.62 |
| 06 UNIDADES DEPORTIVAS, PARQUES Y JARDINES | 335,000.00 | 8,852,535.18 | 9,187,535.18 | 8,445,931.73 | 8,442,798.37 | 741,603.45 |
| 07 EDIFICIOS PARA RECREACIÓN, ESPECTACULOS Y DE CONVIVENCIA SOCIAL EN ESPACIOS PÚBLICOS | 204,000.00 | 0.00 | 204,000.00 | 17,260.85 | 17,260.85 | 186,739.15 |
| 04 DIVISIÓN DE TERRENOS Y CONSTRUCCIÓN DE OBRAS DE URBANIZACIÓN | 30,620,200.00 | -1,598,798.34 | 29,021,401.66 | 14,819,174.20 | 14,819,174.20 | 14,202,227.46 |
| 02 CONSTRUCCIÓN Y MANTENIMIENTO DE OBRAS VIALES | 3,200,000.00 | 8,056,709.96 | 11,256,709.96 | 10,606,142.63 | 10,606,142.63 | 650,567.33 |
| 03 CONSTRUCCIÓN DE OBRAS DE DRENAJE Y ALCANTARILLADO | 0.00 | 5,546,425.28 | 5,546,425.28 | 3,521,567.60 | 3,521,567.60 | 2,024,857.68 |
| 05 CONSTRUCCIÓN DE OBRAS DE ALUMBRADO PÚBLICO | 0.00 | 768,889.06 | 768,889.06 | 691,463.97 | 691,463.97 | 77,425.09 |
| 07 CONSTRUCCIÓN DE OTRAS OBRAS DE URBANIZACIÓN | 27,420,200.00 | -15,970,822.64 | 11,449,377.36 | 0.00 | 0.00 | 11,449,377.36 |
| 05 CONSTRUCCIÓN DE VÍAS DE COMUNICACIÓN | 0.00 | 2,063,399.49 | 2,063,399.49 | 2,049,048.68 | 2,049,048.68 | 14,350.81 |
| 01 PAVIMENTACION | 0.00 | 82,688.44 | 82,688.44 | 69,521.84 | 69,521.84 | 13,166.60 |
| 02 EMPEDRADOS | 0.00 | 530,711.05 | 530,711.05 | 530,636.00 | 530,636.00 | 75.05 |




156

MUNICIPIO DE COLIMA, COL.
Sistema Integral de Contabilidad Gubernamental
ESTADO ANALITICO DEL EJERCICIO DEL PRESUPUESTO DE EGRESOS
DEL 1 DE ENERO AL 31 DE DICIEMBRE DE 2015

Análisis por: Clasificación por Objeto del Gasto

| Clave Presupuestaria Cap-Con-PGen-PEsp | Descripción | Apr Ene-Dic | AyR Ene-Dic | PrM Ene-Dic | Dev Ene-Dic | Pag Ene-Dic | SEje Ene-Dic |
|---|--|-----------------------|----------------------|-----------------------|-----------------------|-----------------------|-----------------------|
| 07 | CONSTRUCCION DE PUENTES VEHICULARES, VADOS | 0.00 | 1,450,000.00 | 1,450,000.00 | 1,448,890.84 | 1,448,890.84 | 1,109.16 |
| 06 | OTRAS CONSTRUCCIONES DE INGENIERÍA CIVIL U OBRA PESADA | 200,000.00 | 0.00 | 200,000.00 | 141,734.76 | 141,734.76 | 58,265.24 |
| 02 | OBRAS DIVERSAS | 200,000.00 | 0.00 | 200,000.00 | 141,734.76 | 141,734.76 | 58,265.24 |
| 07 | INSTALACIONES Y EQUIPAMIENTO EN CONSTRUCCIONES | 0.00 | 4,599,231.50 | 4,599,231.50 | 4,367,487.05 | 4,367,487.05 | 231,744.45 |
| 04 | INSTALACION Y EQUIPAMIENTO DE CONSULTORIOS MÉDICOS Y SIMILARES | 0.00 | 2,471,571.28 | 2,471,571.28 | 2,241,508.62 | 2,241,508.62 | 230,062.66 |
| 14 | CONSTRUCCIÓN DE OBRAS DE VIALIDADES | 0.00 | 2,127,660.22 | 2,127,660.22 | 2,125,978.43 | 2,125,978.43 | 1,681.79 |
| 02 | OBRA PUBLICA EN BIENES PROPIOS | 940,000.00 | 2,745,665.27 | 3,685,665.27 | 3,415,274.78 | 3,412,771.89 | 270,390.49 |
| 02 | EDIFICACIÓN NO HABITACIONAL | 940,000.00 | 0.00 | 940,000.00 | 662,358.65 | 659,855.76 | 277,641.35 |
| 01 | EDIFICIOS PARA OFICINAS ADMINISTRATIVAS Y DE SERVICIOS AL PÚBLICO | 940,000.00 | 0.00 | 940,000.00 | 662,358.65 | 659,855.76 | 277,641.35 |
| 06 | OTRAS CONSTRUCCIONES DE INGENIERÍA CIVIL U OBRA PESADA | 0.00 | 2,745,665.27 | 2,745,665.27 | 2,752,916.13 | 2,752,916.13 | -7,250.86 |
| 02 | AMPLIACION DEL RELLENO SANITARIO METROPOLITANO | 0.00 | 2,745,665.27 | 2,745,665.27 | 2,752,916.13 | 2,752,916.13 | -7,250.86 |
| 09 | TRABAJOS DE ACABADOS EN EDIFICACIONES Y OTROS TRABAJOS ESPECIALIZADOS | 0.00 | 0.00 | 0.00 | 0.00 | 0.00 | 0.00 |
| 04 | EDIFICIOS DE PLANTELES EDUCATIVOS, BIBLIOTECAS, LUDOTECAS Y CENTROS CULTURALES | 0.00 | 0.00 | 0.00 | 0.00 | 0.00 | 0.00 |
| 08 | UNIDADES DEPORTIVAS, PARQUES Y JARDINES | 0.00 | 0.00 | 0.00 | 0.00 | 0.00 | 0.00 |
| 09 | DEUDA PUBLICA | 46,606,191.01 | 3,492,505.19 | 50,098,696.20 | 70,028,699.70 | 70,072,309.15 | -19,930,003.50 |
| 01 | AMORTIZACION DE LA DEUDA PUBLICA | 7,648,498.60 | 800.00 | 7,649,298.60 | 7,655,689.64 | 7,655,689.64 | -6,391.04 |
| 01 | AMORTIZACIÓN DE LA DEUDA INTERNA CON INSTITUCIONES DE CRÉDITO | 7,648,498.60 | 800.00 | 7,649,298.60 | 7,655,689.64 | 7,655,689.64 | -6,391.04 |
| 04 | CRÉDITO BANOBRAS 20M | 5,000,000.04 | 0.00 | 5,000,000.04 | 5,000,000.04 | 5,000,000.04 | 0.00 |
| 05 | CRÉDITO BANOBRAS FAIS 2012-2015 11054/2013 | 2,648,498.56 | 800.00 | 2,649,298.56 | 2,655,689.60 | 2,655,689.60 | -6,391.04 |
| 02 | INTERESES DE LA DEUDA PUBLICA | 709,785.61 | 0.00 | 709,785.61 | 650,078.50 | 650,078.50 | 59,707.11 |
| 01 | INTERESES DE LA DEUDA INTERNA CON INSTITUCIONES DE CRÉDITO | 709,785.61 | 0.00 | 709,785.61 | 650,078.50 | 650,078.50 | 59,707.11 |
| 09 | ADEUDOS DE EJERCICIOS FISCALES ANTERIORES (ADEFAS) | 38,247,906.80 | 3,491,705.19 | 41,739,611.99 | 61,722,931.56 | 61,766,541.01 | -19,983,319.57 |
| 01 | ADEFAS | 38,247,906.80 | 3,491,705.19 | 41,739,611.99 | 61,722,931.56 | 61,766,541.01 | -19,983,319.57 |
| 01 | ADEFAS DE PROVEEDORES | 16,074,230.92 | 3,491,705.19 | 19,565,936.11 | 22,799,749.04 | 22,843,358.49 | -3,233,812.93 |
| 02 | ADEFAS DE PENSIONES | 7,700,427.93 | 0.00 | 7,700,427.93 | 0.00 | 0.00 | 7,700,427.93 |
| 05 | ADEFAS POR ADELANTO DE PARTICIPACIONES | 14,473,247.95 | 0.00 | 14,473,247.95 | 0.00 | 0.00 | 14,473,247.95 |
| 06 | ADEFAS DE PENSIONES | 0.00 | 0.00 | 0.00 | 10,981,721.28 | 10,981,721.28 | -10,981,721.28 |
| 07 | ADEFAS POR ADELANTO DE PARTICIPACIONES | 0.00 | 0.00 | 0.00 | 27,941,461.24 | 27,941,461.24 | -27,941,461.24 |
| TOTAL: | | 503,758,404.82 | 51,992,290.99 | 555,750,695.81 | 628,526,664.03 | 611,685,417.06 | -72,775,968.22 |



**UNIDOS
POR COLIMA**
H. AYUNTAMIENTO DE COLIMA 2015-2018



ESTADO DE SITUACIÓN FINANCIERA



138

MUNICIPIO DE COLIMA, COL.
Sistema Integral de Contabilidad Gubernamental
ESTADO DE SITUACION FINANCIERA
AL 31 DE DICIEMBRE DE 2015

Descripción de la Cuenta

Importe

ACTIVO

ACTIVO CIRCULANTE

EFFECTIVO Y EQUIVALENTES

EFFECTIVO

38,000.00

BANCOS/TESORERIA

23,934,789.47

DERECHOS A RECIBIR EFECTIVO O EQUIVALENTES

CUENTAS POR COBRAR A CORTO PLAZO

2,681,349.61

DEUDORES DIVERSOS POR COBRAR A CORTO PLAZO

1,162,677.00

DEUDORES POR ANTICIPOS DE TESORERIA A CORTO PLAZO

24,231.24

DERECHOS A RECIBIR BIENES O SERVICIOS

ANTICIPO A CONTRATISTAS POR OBRAS PÚBLICAS A CORTO PLAZO

2,056,168.48

ALMACÉN

ALMACEN DE MATERIALES Y SUMINISTROS DE CONSUMO

1,333,398.56

TOTAL ACTIVO CIRCULANTE

31,230,614.36

ACTIVO NO CIRCULANTE

BIENES INMUEBLES, INFRAESTRUCTURA Y CONSTRUCCIONES EN PROCESO

TERRENOS

7,732,746.77

EDIFICIOS NO HABITACIONALES

7,879,121.86

CONSTRUCCIONES EN PROCESO EN BIENES DE DOMINIO PÚBLICO

38,735,662.65

CONSTRUCCIONES EN PROCESO EN BIENES PROPIOS

3,415,274.78

BIENES MUEBLES

MOBILIARIO Y EQUIPO DE ADMINISTRACIÓN

32,708,346.76

MOBILIARIO Y EQUIPO EDUCACIONAL Y RECREATIVO

680,346.35

EQUIPO DE TRANSPORTE

25,018,321.19

EQUIPO DE DEFENSA Y SEGURIDAD

180,326.54

MAQUINARIA, OTROS EQUIPOS Y HERRAMIENTAS

22,025,143.36

ACTIVOS INTANGIBLES

SOFTWARE

1,701,300.08

ACTIVOS DIFERIDOS

ESTUDIOS, FORMULACIÓN Y EVALUACIÓN DE PROYECTOS

910,000.00

TOTAL ACTIVO NO CIRCULANTE

140,986,590.34

TOTAL ACTIVO

172,217,204.70

PASIVO

PASIVO CIRCULANTE

CUENTAS POR PAGAR A CORTO PLAZO

SERVICIOS PERSONALES POR PAGAR A CORTO PLAZO

62,159,433.07

PROVEEDORES POR PAGAR A CORTO PLAZO

11,457,319.31

CONTRATISTAS POR OBRAS PÚBLICAS POR PAGAR A CORTO PLAZO

211,608.65

TRANSFERENCIAS OTORGADAS POR PAGAR A CORTO PLAZO

595,522.37

RETENCIONES Y CONTRIBUCIONES POR PAGAR A CORTO PLAZO

13,716,588.73

DEVOLUCIONES DE LA LEY DE INGRESO POR PAGAR A CORTO PLAZO

161,104.39

PORCIÓN A CORTO PLAZO DE LA DEUDA PÚBLICA A LARGO PLAZO

PORCIÓN A CORTO PLAZO DE LA DEUDA PÚBLICA INTERNA

25,000,000.00

FONDOS Y BIENES DE TERCEROS EN GARANTÍA Y/O ADMINISTRACIÓN A CORTO PLAZO

FONDOS EN GARANTÍA A CORTO PLAZO

2,309,896.58

OTROS PASIVOS A CORTO PLAZO

INGRESOS POR CLASIFICAR

179,267.62

BAJO PROTESTA DE DECIR VERDAD DECLARAMOS QUE LOS ESTADOS FINANCIEROS Y SUS NOTAS, SON RAZONABLEMENTE CORRECTOS Y SON RESPONSABILIDAD DEL EMISOR

Fecha: 31/12/2015 06:15:27 p.m.

Pág.: 1



129

MUNICIPIO DE COLIMA, COL.
Sistema Integral de Contabilidad Gubernamental
ESTADO DE SITUACION FINANCIERA
AL 31 DE DICIEMBRE DE 2015

| Descripción de la Cuenta | Importe |
|---|-----------------------|
| OTROS PASIVOS CIRCULANTES | 6,523.00 |
| TOTAL PASIVO CIRCULANTE | 115,797,263.72 |
| PASIVO NO CIRCULANTE | |
| DOCUMENTOS POR PAGAR A LARGO PLAZO | |
| CREDITOS BANCARIOS | 6,249,999.89 |
| TOTAL PASIVO NO CIRCULANTE | 6,249,999.89 |
| TOTAL PASIVO | 122,047,263.61 |
| HACIENDA PUBLICA/ PATRIMONIO | |
| HACIENDA PUBLICA/ PATRIMONIO CONTRIBUIDO | |
| ACTUALIZACIÓN DE LA HACIENDA PÚBLICA/ PATRIMONIO | 51,757,177.96 |
| TOTAL HACIENDA PUBLICA/ PATRIMONIO CONTRIBUIDO | 51,757,177.96 |
| HACIENDA PUBLICA/ PATRIMONIO GENERADO | |
| RESULTADO DEL EJERCICIO (AHORRO/DESAHORRO) | 102,948,533.44 |
| RESULTADOS DE EJERCICIOS ANTERIORES | -104,535,770.31 |
| TOTAL HACIENDA PUBLICA/ PATRIMONIO GENERADO | -1,587,236.87 |
| TOTAL HACIENDA PUBLICA/ PATRIMONIO | 50,169,941.09 |
| TOTAL PASIVO Y HACIENDA PUBLICA/ PATRIMONIO | 172,217,204.70 |

PRESIDENTE MUNICIPAL

LIC. HECTOR INSUA GARCIA

TESORERO MUNICIPAL

C.P. EDUARDO CAMARENA BERRA

DIRECTOR DE EGRESOS Y CONTABILIDAD

LIC. MARCO ANTONIO SALAS MORENO



**UNIDOS
POR COLIMA**
H. AYUNTAMIENTO DE COLIMA 2015-2018



ESTADO DE FLUJOS DE EFECTIVO



MUNICIPIO DE COLIMA, COL.
Sistema Integral de Contabilidad Gubernamental
ESTADO DE FLUJOS DE EFECTIVO
DEL 1 DE ENERO AL 31 DE DICIEMBRE DE 2015

| Descripción de la Cuenta | Total |
|--|------------------------------|
| FLUJOS DE EFECTIVO DE LAS ACTIVIDADES DE OPERACION | <u>611,386,150.62</u> |
| ORIGEN | |
| IMPUESTOS | 103,452,002.55 |
| DERECHOS | 64,132,623.01 |
| PRODUCTOS DE TIPO CORRIENTE | 4,958,069.12 |
| APROVECHAMIENTOS DE TIPO CORRIENTE | 71,199,589.58 |
| PARTICIPACIONES Y APORTACIONES | 366,074,571.36 |
| TRANSFERENCIAS, ASIGNACIONES, SUBSIDIOS Y OTRAS AYUDAS | 1,569,295.00 |
| APLICACION | <u>508,437,617.18</u> |
| SERVICIOS PERSONALES | 346,929,647.41 |
| MATERIALES Y SUMINISTROS | 27,346,415.24 |
| SERVICIOS GENERALES | 75,512,156.35 |
| TRANSFERENCIAS INTERNAS Y ASIGNACIONES AL SECTOR PÚBLICO | 51,971,569.99 |
| AYUDAS SOCIALES | 6,027,749.69 |
| INTERESES DE LA DEUDA PUBLICA | 650,078.50 |
| FLUJOS NETOS DE EFECTIVO POR ACTIVIDADES DE OPERACION | <u>102,948,533.44</u> |
| <hr/> | |
| FLUJOS DE EFECTIVO DE LAS ACTIVIDADES DE INVERSION | |
| ORIGEN | <u>14,821,712.29</u> |
| BIENES INMUEBLES, INFRAESTRUCTURA Y CONSTRUCCIONES EN PROCESO | 419,504.92 |
| BIENES MUEBLES | 645,963.38 |
| OTROS ORIGENES DE INVERSION | 13,756,243.99 |
| APLICACION | <u>58,742,346.27</u> |
| BIENES INMUEBLES, INFRAESTRUCTURA Y CONSTRUCCIONES EN PROCESO | 44,249,442.35 |
| BIENES MUEBLES | 9,484,976.39 |
| OTRAS APLICACIONES DE INVERSION | 5,007,927.53 |
| FLUJOS NETOS DE EFECTIVO POR ACTIVIDADES DE INVERSION | <u>-43,920,633.98</u> |
| <hr/> | |
| FLUJOS DE EFECTIVO DE LAS ACTIVIDADES DE FINANCIAMIENTO | |
| ORIGEN | <u>664,350,030.88</u> |
| ENDEUDAMIENTO NETO | 60,656,055.72 |
| - INTERNO | 60,656,055.72 |
| - EXTERNO | 0.00 |
| OTROS ORIGENES DE FINANCIAMIENTO | 603,693,975.16 |
| APLICACION | <u>713,772,264.60</u> |
| SERVICIOS DE LA DEUDA | 71,253,206.60 |
| - INTERNO | 71,253,206.60 |



192

MUNICIPIO DE COLIMA, COL.
Sistema Integral de Contabilidad Gubernamental
ESTADO DE FLUJOS DE EFECTIVO
DEL 1 DE ENERO AL 31 DE DICIEMBRE DE 2015

| Descripción de la Cuenta | Total |
|--|------------------------------|
| - EXTERNO | 0.00 |
| OTRAS APLICACIONES DE FINANCIAMIENTO | 642,519,058.00 |
| FLUJOS NETOS DE EFECTIVO POR ACTIVIDADES DE FINANCIAMIENTO | <u>-49,422,233.72</u> |
| <hr style="border-top: 1px dashed black;"/> | |
| INCREMENTO/DISMINUCION NETA EN EL EFECTIVO Y EQUIVALENTES AL EFECTIVO | 9,605,665.74 |
| EFECTIVO Y EQUIVALENTES AL EFECTIVO AL INICIO DEL EJERCICIO | 14,367,123.73 |
| EFECTIVO Y EQUIVALENTES AL EFECTIVO AL FINAL DEL EJERCICIO | 23,972,789.47 |



**UNIDOS
POR COLIMA**
H. AYUNTAMIENTO DE COLIMA 2015-2018



**ESTADO ANALÍTICO DE ACTIVOS,
PASIVOS Y DEUDA.**



144

MUNICIPIO DE COLIMA, COL.
Sistema Integral de Contabilidad Gubernamental
ESTADO ANALITICO DEL ACTIVO
DEL 1 DE ENERO AL 31 DE DICIEMBRE DE 2015

| Descripción de la Cuenta | Saldo Inicial | Cargos del Periodo | Abonos del Periodo | Saldo Final | Variación del Periodo |
|--|-----------------------|-------------------------|-------------------------|-----------------------|-----------------------|
| ACTIVO | | | | | |
| ACTIVO CIRCULANTE | 21,734,540.18 | 1,135,446,702.71 | 1,125,950,628.53 | 31,230,614.36 | 9,496,074.18 |
| <i>EFECTIVO Y EQUIVALENTES</i> | 14,367,123.73 | 1,096,688,042.37 | 1,087,082,376.63 | 23,972,789.47 | 9,605,665.74 |
| EFECTIVO | 53,380.00 | | 15,380.00 | 38,000.00 | -15,380.00 |
| BANCOS/TESORERIA | 14,313,743.73 | 1,096,688,042.37 | 1,087,066,996.63 | 23,934,789.47 | 9,621,045.74 |
| <i>DERECHOS A RECIBIR EFECTIVO O EQUIVALENTES</i> | 3,472,708.88 | 27,879,048.03 | 27,483,499.06 | 3,868,257.85 | 395,548.97 |
| CUENTAS POR COBRAR A CORTO PLAZO | 3,140,222.94 | 2,719,104.79 | 3,177,978.12 | 2,681,349.61 | -458,873.33 |
| DEUDORES DIVERSOS POR COBRAR A CORTO PLAZO | 257,485.94 | 25,030,818.64 | 24,125,627.58 | 1,162,677.00 | 905,191.06 |
| DEUDORES POR ANTICIPOS DE TESORERIA A CORTO PLAZO | 75,000.00 | 129,124.60 | 179,893.36 | 24,231.24 | -50,768.76 |
| <i>DERECHOS A RECIBIR BIENES O SERVICIOS</i> | 2,206,168.37 | 8,923,869.43 | 9,073,869.32 | 2,056,168.48 | -149,999.89 |
| ANTICIPO A CONTRATISTAS POR OBRAS PÚBLICAS A CORTO PLAZO | 2,206,168.37 | 8,923,869.43 | 9,073,869.32 | 2,056,168.48 | -149,999.89 |
| <i>ALMACÉN</i> | 1,688,539.20 | 1,955,742.88 | 2,310,883.52 | 1,333,398.56 | -355,140.64 |
| ALMACEN DE MATERIALES Y SUMINISTROS DE CONSUMO | 1,688,539.20 | 1,955,742.88 | 2,310,883.52 | 1,333,398.56 | -355,140.64 |
| ACTIVO NO CIRCULANTE | 88,317,639.90 | 53,734,418.74 | 1,065,468.30 | 140,986,590.34 | 52,668,950.44 |
| <i>BIENES INMUEBLES, INFRAESTRUCTURA Y CONSTRUCCIONES EN PROCESO</i> | 13,932,868.63 | 44,249,442.35 | 419,504.92 | 57,762,806.06 | 43,829,937.43 |
| TERRENOS | 6,053,746.77 | 1,679,000.00 | | 7,732,746.77 | 1,679,000.00 |
| EDIFICIOS NO HABITACIONALES | 7,879,121.86 | | | 7,879,121.86 | |
| CONSTRUCCIONES EN PROCESO EN BIENES DE DOMINIO PÚBLICO | | 39,145,987.11 | 410,324.46 | 38,735,662.65 | 38,735,662.65 |
| CONSTRUCCIONES EN PROCESO EN BIENES PROPIOS | | 3,424,455.24 | 9,180.46 | 3,415,274.78 | 3,415,274.78 |
| <i>BIENES MUEBLES</i> | 71,773,471.19 | 9,484,976.39 | 645,963.38 | 80,612,484.20 | 8,839,013.01 |
| MOBILIARIO Y EQUIPO DE ADMINISTRACIÓN | 31,110,625.79 | 1,608,684.35 | 10,963.38 | 32,708,346.76 | 1,597,720.97 |
| MOBILIARIO Y EQUIPO EDUCACIONAL Y RECREATIVO | 680,346.35 | | | 680,346.35 | |
| EQUIPO DE TRANSPORTE | 19,125,101.15 | 6,528,220.04 | 635,000.00 | 25,018,321.19 | 5,893,220.04 |
| EQUIPO DE DEFENSA Y SEGURIDAD | 180,326.54 | | | 180,326.54 | |
| MAQUINARIA, OTROS EQUIPOS Y HERRAMIENTAS | 20,677,071.36 | 1,348,072.00 | | 22,025,143.36 | 1,348,072.00 |
| <i>ACTIVOS INTANGIBLES</i> | 1,701,300.08 | | | 1,701,300.08 | |
| SOFTWARE | 1,701,300.08 | | | 1,701,300.08 | |
| <i>ACTIVOS DIFERIDOS</i> | 910,000.00 | | | 910,000.00 | |
| ESTUDIOS, FORMULACIÓN Y EVALUACIÓN DE PROYECTOS | 910,000.00 | | | 910,000.00 | |
| TOTAL: | 110,052,180.08 | 1,189,181,121.45 | 1,127,016,096.83 | 172,217,204.70 | 62,165,024.62 |



145

MUNICIPIO DE COLIMA, COL.
Sistema Integral de Contabilidad Gubernamental
ESTADO ANALITICO DE LA DEUDA Y OTROS PASIVOS
DEL 1 DE ENERO AL 31 DE DICIEMBRE DE 2015

| Descripción | Moneda de Contratación | Institución o País Acreedor | Saldo Inicial del Periodo | Saldo Final del Periodo |
|---|------------------------|-----------------------------|---------------------------|-------------------------|
| Corto Plazo | | | | |
| Deuda Interna | | | | |
| <i>Instituciones de Crédito</i> | | | | |
| <i>Títulos y Valores</i> | | | | |
| <i>Arrendamientos Financieros</i> | | | | |
| Deuda Externa | | | | |
| <i>Organismos Financieros Internacionales</i> | | | | |
| <i>Deuda Bilateral</i> | | | | |
| <i>Títulos y Valores</i> | | | | |
| <i>Arrendamientos Financieros</i> | | | | |
| Subtotal Corto Plazo | | | 0.00 | 0.00 |
| Largo Plazo | | | | |
| Deuda Interna | | | | |
| <i>Instituciones de Crédito</i> | | | | |
| CREDITO BANOBRAS | PESOS | MEXICO | 11,249,999.93 | 6,249,999.89 |
| <i>Títulos y Valores</i> | | | | |
| <i>Arrendamientos Financieros</i> | | | | |
| Deuda Externa | | | | |
| <i>Organismos Financieros Internacionales</i> | | | | |
| <i>Deuda Bilateral</i> | | | | |
| <i>Títulos y Valores</i> | | | | |
| <i>Arrendamientos Financieros</i> | | | | |
| Subtotal Largo Plazo | | | 11,249,999.93 | 6,249,999.89 |
| Otros Pasivos | | | 160,329,088.96 | 115,797,263.72 |
| Total Deuda y Otros Pasivos | | | 171,579,088.89 | 122,047,263.61 |